


## SITUATIA FLUXURILOR DE TREZORERIE la data de 31.12.2024

Denumirea indicatorului	Cod rand	TOTAL	5310101	Buget de stat	Buget local	Sursa F - Instituti publice finantate integral din venituri proprii	Sursa G - Instituti publice finantate partial din venituri proprii	Sursa E - Activitati finantate din venituri proprii	Sursa C - Credite interne	5xx	5130101	5290201	5500101	5620000
1. Incasari	02	139.585.299	11.175.672	0	90.275.885	33.138.814	0	1.610.038	0	3.394.910	1.690.012	278.862	1.182.871	42.165
2. Plati	03	106.637.169	11.175.572	0	60.663.128	29.667.035	0	1.684.519	0	3.246.755	1.690.012	278.862	1.036.490	41.391
3. Numerar net din activitatea operationala	04	32.948.140	0	0	29.612.757	3.271.729	0	-74.481	0	148.155	0	0	146.381	1.774
1. Incasari	06	2.779	0	0	2.779	0	0	0	0	0	0	0	0	0
2. Plati	07	54.306.778	0	0	31.614.630	1.478.659	0	6.319	21.207.170	0	0	0	0	0
3. Numerar net din activitatea de investitii	08	-54.303.999	0	0	-31.611.951	-1.478.659	0	-6.319	-21.207.170	0	0	0	0	0
1. Incasari	10	21.207.170	0	0	0	0	0	0	21.207.170	0	0	0	0	0
2. Plati	11	1.680.124	0	0	1.680.124	0	0	0	0	0	0	0	0	0
3. Numerar net din activitatea de finantare	12	19.527.046	0	0	-1.680.124	0	0	0	21.207.170	0	0	0	0	0
IV. Cresterea (descreterea) neta de numerar si echivalent de numerar	13	-1.818.813	0	0	-3.679.238	1.733.070	0	-60.800	0	148.155	0	0	146.381	1.774
V. Numerar si echivalent de numerar la inceputul anului	14	13.608.487	0	0	11.075.047	1.487.308	0	860.994	0	174.138	0	0	128.448	44.689
- sume recuperate din excedentul anului precedent	14.1	10.422.629	0	0	10.191.823	0	0	230.800	0	0	0	0	0	0
- sume utilizate din excedentul anului precedent	14.2	10.422.629	0	0	10.191.823	0	0	230.800	0	0	0	0	0	0
Numerar si echivalent de numerar la sfirsitul anului	15	11.789.674	0	0	7.395.809	3.230.378	0	780.194	0	322.293	0	0	275.830	46.463

DIRECTOR EXECUTIV  
MONICA MARIA CHEREJDI

PRIMAR  
DORIN NICOLAE LOJIGAN

SEF SERVICIU  
ADELA CRISTINA BOGDAN



## SITUATIA FLUXURILOR DE TREZORERIE


la data de 31.12.2024

Denumirea indicatorului	Cod rand	TOTAL	5310101	5xx	5120102	5150202	5500102
1. Incasari	02	22.554.292	0	22.554.292	22.396.471	125.469	32.352
2. Plati	03	22.607.009	0	22.607.009	22.396.471	187.616	22.922
3. Numerar net din activitatea operationala	04	-52.717	0	-52.717		-62.147	9.430
IV. Cresterea (descresterea) neta de numerar si echivalent de numerar	13	-52.717	0	-52.717		-62.147	9.430
V. Numerar si echivalent de numerar la inceputul anului	14	328.403	0	328.403		189.249	139.154
Numerar si echivalent de numerar la sfirsitul anului	17	275.686	0	275.686		127.102	148.584

DIRECTOR EXECUTIV  
MONICA MARIA CHEREJDI

PRIMAR  
DORIN NICOLAE LOJIGAN

SEF SERVICIU  
ADELA CRISTINA BOGDAN



Semnătură validă

Digitally signed by Ministerul  
Finanțelor Publice  
Date: 2025.02.09 13:11:19 EET  
Reason: Document MFPBILANT CONSOLIDAT  
nivel Ordonator Principal de Credite

La luna: DEC-2024

CUI Institutie Publica: 4354566

Institutie publica: MUNICIPIUL CAMPIA TURZII


Sector bugetar: 02

Sursa finantare:

A  
C  
D  
E  
F  
G

--lei--

Cod rand	DENUMIRE INDICATORI	Sold la începutul perioadei	Sold la sfârșitul perioadei
A	B	1	2
01	ACTIVE	X	X
02	Active necurente	X	X
03	Active fixe necorporale	2.918.475,72	1.629.749,20
04	Active fixe corporale	450.522.123,00	585.084.149,56
05	Active financiare	3.677.369,94	4.177.369,94
06	Creante necurente	32.690,59	32.690,59
07	Total active necurente (rd.03+04+05+06)	457.150.659,25	590.923.959,29
08	Active curente	X	X
09	Stocuri	12.090.649,06	16.164.065,01
10	Creante	21.854.847,97	20.059.714,35
11	Active financiare	0,00	0,00
12	Disponibilitati	13.936.889,07	12.065.361,01
13	Alte valori si avansuri de trezorerie	455.122,00	625.533,10
14	Cheltuieli în avans	2.395,27	15.665,37
15	Total active curente (rd.09+10+11+12+13+14)	48.339.903,37	48.930.338,84
16	Total active (rd.07+15)	505.490.562,62	639.854.298,13
17	DATORII	X	X
18	Datorii necurente	X	X
19	Datorii comerciale si alte datorii	3.443,86	3.443,86



Cod rand	DENUMIRE INDICATORI	Sold la începutul perioadei	Sold la sfârșitul perioadei
20	Imprumuturi pe termen lung	10.624.968,63	31.832.138,36
21	Provizioane	0,00	0,00
22	Total datorii necurente (rd.19+20+21)	10.628.412,49	31.835.582,22
23	Datorii curente	X	X
24	Datorii comerciale si alte datorii	5.606.637,86	4.871.551,95
25	Imprumuturi pe termen scurt	0,00	0,00
26	Salariile, contributi si alte drepturi sociale	3.616.956,20	4.336.075,03
27	Venituri în avans	444.792,00	620.159,00
28	Provizioane	97.690,59	97.690,59
29	Total datorii curente (rd.24+25+26+27+28)	9.766.076,65	9.925.476,57
30	Total datorii (rd.22+29)	20.394.489,14	41.761.058,79
31	Active nete (total active minus total datorii) (rd.16-30)=(rd.36)	485.096.073,48	598.093.239,34
32	CAPITALURI PROPRII	X	X
33	Rezerve, fonduri	305.440.966,30	392.790.669,48
34	Rezultatul reportat	114.623.393,92	187.276.943,65
35	Rezultatul patrimonial al exercitiului	65.031.713,26	18.025.626,21
36	TOTAL CAPITALURI PROPRII (rd.33+/-34+/-35)	485.096.073,48	598.093.239,34

PRIMAR


Doina Nicodoe LOJIGAN

Director executiv

Mario Marica CHEREJIN

Șef. Serv. Contabilitate

Bogdan Jolea



5

Semnătură validă

Digitally signed by Ministerul  
Finanțelor Publice  
Date: 2025.08.27 12:47:09 EET  
Reason: Document MFP

## Contul de rezultat patrimonial Consolidat

nivel Ordonator Principal de Credite

La luna: DEC-2024

CUI Institutie: 4354566

Institutie: MUNICIPIUL CAMPIA TURZII

Sector bugetar: 02

Sursa finantare:

A


C

E

F

--lei--

Cod rand	DENUMIRE INDICATORI	An Precedent	An Curent
A	B	1	2
01	VENITURI	X	X
02	Venituri din impozite, taxe si contributii	58.054.492,71	62.872.882,68
03	Venituri din vanzare de bunuri si servicii	15.411.509,12	17.190.959,59
04	Finantari nerambursabile	52.527.923,60	23.665.138,06
05	Subventii primite	21.643.633,61	21.399.545,23
06	Transferuri	385.635,12	330.988,10
07	Dobanzi		
08	Dividende	117.627,28	159.692,38
09	Diferente de curs valutar	128,17	0,00
10	Alte venituri	2.501.342,04	2.841.248,54
11	Total venituri rd.11= (rd.02+rd.03+rd.04+rd.05 +rd.06+rd.07+rd.08+ rd.09+rd.10)	150.642.291,65	128.460.454,58
12	CHELTUIELI	X	X
13	Salariile, contributii si alte drepturi sociale	48.694.658,23	58.035.289,51
14	Bunuri si servicii	27.795.472,87	29.172.458,27
15	Subventii acordate	800.000,00	1.199.500,00
16	Transferuri	126.000,00	45.000,00
17	Asistenta sociala	322.265,00	1.097.470,95
18	Cheltuieli de capital	2.527.954,67	12.314.798,79
19	Cheltuieli cu amortizarea si deprecierea	2.589.967,08	6.117.481,97



Cod rand	DENUMIRE INDICATORI	An Precedent	An Curent
20	Cheltuieli cu provizioanele		
21	Diferente de curs valutar		
22	Dobanzi	619.231,70	1.159.704,83
23	Alte cheltuieli	2.135.028,84	1.293.124,05
24	Total cheltuieli rd.24= (rd.13+rd.14 +rd.15 +rd.16+rd.17+rd.18+rd.19+ rd.20+rd.21+rd.22+rd.23)	85.610.578,39	110.434.828,37
25	Rezultatul patrimonial al exercitiului (excedent/ deficit) (rd.11- 24)	65.031.713,26	18.025.626,21

PRIMAR

Dolcu Nicolae LOJIGAN

NR. EXECUTIV

MONICO CHEREJAN

SERY. CONTABILITATE

ADELA BOGDAN

## CONTUL DE EXECUTIE 2A: ADMINISTRATIA LOCALA - FINANTARE INTEGRALA DIN BUGET - VENITURI

la data de 31.12.2024

Denumirea indicatorilor	Cod indicator	Prevederi bugetare initiale	Prevederi bugetare definitive	Drepturi constatate		Incasari realizate	Singeri pe alte cai decat incasari	Drepturi constatate de incasat
				Total, din care:	din anii precedenti			
TOTAL SECTIUNILE FUNCTIONARE+DEZVOLTARE		93.454.555	144.027.060	108.072.995	18.584.975	90.278.644	50.016	17.744.335
TOTAL VENITURI		93.454.555	144.027.060	108.072.995	18.584.975	90.278.644	50.016	17.744.335
VENITURI PROPRII		44.723.500	51.051.502	66.860.611	17.479.965	50.153.782	50.016	16.656.813
I. VENITURI CURENTE		57.514.500	66.965.590	72.990.993	7.392.911	66.392.844	49.991	6.548.158
A. VENITURI FISCALE		55.018.000	65.982.102	67.791.553	4.957.460	63.430.845	37.992	4.322.816
A1. IMPOZIT PE VENIT, PROFIT SI CASTIGURI DIN CAPITAL		30.607.000	33.329.500	32.429.743	0	32.429.743	0	0
A12. IMPOZIT PE VENIT, PROFIT, SI CASTIGURI DIN CAPITAL DE LA PERSOANE FIZICE		30.607.000	33.329.500	32.429.743	0	32.429.743	0	0
Impozit pe venit	03.02	437.000	636.000	634.077	0	634.077	0	0
Impozitul pe veniturile din transferul proprietatilor imobiliare din patrimoniul personal	03.02.18	437.000	636.000	634.077	0	634.077	0	0
Cote si sume defalcate din impozitul pe venit	04.02	30.170.000	32.693.500	31.795.666	0	31.795.666	0	0
Cote defalcate din impozitul pe venit	04.02.01	19.636.000	18.356.000	17.804.857	0	17.804.857	0	0
Suma alocate din cotele defalcate din impozitul pe venit pentru echilibrarea bugetelor locale	04.02.04	10.034.000	13.824.000	13.477.309	0	13.477.309	0	0
Sume repartizate din Fondul la dispozitia Consiliului Județean	04.02.05	500.000	513.500	513.500	0	513.500	0	0
A3. IMPOZITE SI TAXE PE PROPRIETATE		8.410.000	11.421.602	13.836.110	3.061.392	11.496.141	19.364	2.320.605
Impozite si taxe pe proprietate	07.02	8.410.000	11.421.602	13.836.110	3.061.392	11.496.141	19.364	2.320.605
Impozit pe cladiri	07.02.01	6.360.000	8.768.602	10.347.179	2.095.771	8.864.591	9.768	1.472.820
Impozit pe cladiri de la persoane fizice	07.02.01.01	1.793.000	1.908.000	2.559.376	557.700	1.968.608	6.166	584.602
Impozit si taxa pe cladiri de la persoane juridice	07.02.01.02	4.627.000	6.860.602	7.787.803	1.478.071	6.895.983	3.602	888.218
Impozit pe terenuri	07.02.02	1.285.000	1.908.000	2.747.318	972.595	1.945.227	9.596	792.495
Impozit pe terenuri de la persoane fizice	07.02.02.01	705.000	823.000	1.225.455	357.559	865.473	4.439	365.543
Impozit si taxa pe teren de la persoane juridice	07.02.02.02	470.000	950.000	1.339.496	567.097	947.445	3.751	388.300
Impozit pe terenul din extravilan	07.02.02.03	110.000	135.000	182.367	47.939	132.309	1.406	48.652
Taxe judiciare de timbru si alte taxe de timbru	07.02.03	745.000	745.000	741.613	53.026	686.323	0	55.290

Denumirea indicatorilor	Cod indicator	Prevederi bugetare initiale	Prevederi bugetare definitive	Drepturi constatate		Incasari realizate	Singeri pe alte cai decat incasari	Drepturi constatate de incasat
				Total, din care:	din anii precedenti			
				din anul curent				
<b>A4. IMPOZITIE SI TAXE PE BUNURI SI SERVICII</b>								
Sume defalcate din TVA	11.02	14.917.000	20.147.000	20.028.076	1.293.708	18.734.368	17.216	1.444.761
Sume defalcate din taxe pe valoarea adaugata pentru finantarea cheltuielilor descentralizate la nivelul comunelor, oraselor, municipiilor, sectoarelor si Municipiului Bucuresti	11.02.02	12.791.000	17.590.000	15.917.853	0	15.917.853	0	0
Sume defalcate din taxa pe valoarea adaugata pentru echilibrarea bugetelor locale	11.02.06	0	2.000.000	2.000.000	0	2.000.000	0	0
Taxe pe servicii specifice	15.02	0	0	367	620	-253	0	367
Impozit pe spectacole	15.02.01	0	0	367	620	-253	0	367
Taxe pe utilizarea bunurilor, autorizarea utilizarii bunurilor sau pe desfasurarea de activitati	16.02	2.126.000	2.557.000	4.109.856	1.293.088	2.816.768	17.216	1.444.761
Taxa asupra mijloacelor de transport	16.02.02	2.040.000	2.471.000	4.016.267	1.293.038	2.723.229	17.216	1.444.711
Impozit pe mijloacele de transport deținute de persoane fizice	16.02.02.01	1.480.000	1.851.000	3.090.230	1.068.568	2.021.662	12.881	1.173.588
Impozit pe mijloacele de transport deținute de persoane juridice	16.02.02.02	560.000	620.000	926.037	224.470	701.567	4.335	271.123
Taxe si taxe pentru eliberarea de licente si autorizatii de funcționare	16.02.03	86.000	86.000	93.589	50	93.589	0	50
<b>A6. ALTE IMPOZITIE SI TAXE FISCALE</b>								
Alte impozite si taxe fiscale	18.02	1.084.000	1.084.000	1.497.624	602.360	895.264	1.312	557.450
Alte impozite si taxe	18.02.50	1.084.000	1.084.000	1.497.624	602.360	895.264	1.312	557.450
<b>C. VENITURI NEFISCALE</b>								
<b>C1. VENITURI DIN PROPRIETATE</b>								
Venituri din proprietate	30.02	1.044.000	1.122.000	1.401.241	326.283	1.074.958	5.044	280.428
Varsaminte din profitul net al regiilor autonome	30.02.01	32.000	111.000	83.504	3.199	80.305	0	3.199
Venituri din concesiuni si inchirieri	30.02.05	957.000	957.000	1.263.667	323.084	940.583	5.044	277.229
Alte venituri din concesiuni si inchirieri de catre institutiile publice	30.02.05.30	957.000	957.000	1.263.667	323.084	940.583	5.044	277.229
Venituri din dividende	30.02.08	55.000	54.000	54.070	0	54.070	0	0
Venituri din dividende de la alti platitori	30.02.08.02	55.000	54.000	54.070	0	54.070	0	0
<b>C2. VANZARI DE BUNURI SI SERVICII</b>								
Venituri din prestari de servicii si alte activitati	33.02	2.500	2.500	103.234	580	102.654	7	102.798
Venituri din recuperarea cheltuielilor de judecata, imputatii si despagubiri	33.02.28	2.500	2.500	103.234	580	102.654	7	102.798
Amenzi, penalitati si confiscari	35.02	1.035.000	1.035.000	2.735.114	1.559.504	1.176.910	4.566	1.718.942

Denumirea indicatorilor	Cod indicator	Prevederi bugetare initiale	Prevederi bugetare definitive	Drepturi constatate		Incasari realizate	Stingeri pe alte cai decat incasari	Drepturi constatate de incasat
				Total, din care:	din anii precedenti			
					din anul curent			
Venituri din amenzi si alte sanctiuni aplicate conform dispozitiilor legale	35.02.01	1.031.000	1.031.000	2.736.114	1.559.504	1.176.610	4.566	1.718.942
Venituri din amenzi si alte sanctiuni aplicate de catre alte institutii de specialitate	35.02.01.02	1.031.000	1.031.000	2.736.114	1.559.504	1.176.610	4.566	1.718.942
Alte amenzi, penalitati si confiscari	35.02.50	4.000	4.000	0	0	0	0	0
Diverse venituri	36.02	415.000	500.000	634.863	591.896	102.967	2.482	123.174
Taxe speciale	36.02.06	415.000	500.000	633.296	185.442	457.854	915	123.174
Alte venituri	36.02.50	0	0	1.567	366.454	-364.887	1.567	0
Transferuri voluntare, altele decat subventiile	37.02	0	323.988	323.988	17.188	306.800	0	0
Donatii si sponsorizari	37.02.01	0	323.988	323.988	17.188	306.800	0	0
Varsaminte din sectiunea de functionare pentru finantarea sectiunii de dezvoltare a bugetului local (cu semnul minus)	37.02.03	-4.688.413	-7.078.348	-4.781.800	0	-4.781.800	0	0
Varsaminte din sectiunea de functionare	37.02.04	4.688.413	7.078.348	4.781.800	0	4.781.800	0	0
<b>II. VENITURI DIN CAPITAL</b>		0	0	10.111.459	10.104.242	7.217	25	10.108.655
Venituri din valorificarea unor bunuri	39.02	0	0	10.111.459	10.104.242	7.217	25	10.108.655
Venituri din valorificarea unor bunuri ale institutiilor publice	39.02.01	0	0	10.111.459	10.104.242	7.217	25	10.108.655
<b>IV. SUBVENTII</b>								
<b>SUBVENTII DE LA ALTE NIVELE ALE ADMINISTRATIEI PUBLICE</b>								
Subventii de la bugetul de stat	42.02	35.940.055	48.685.544	19.484.391	163.435	19.320.956	0	163.435
		35.940.055	48.685.544	19.484.391	163.435	19.320.956	0	163.435
B. Curente		33.940.055	40.397.744	13.472.548	163.435	13.309.113	0	163.435
		33.940.055	40.397.744	13.472.548	163.435	13.309.113	0	163.435
Subventii pentru acordarea ajutorului pentru incalzirea locuintei si a suplimentului pentru energie alocate pentru consumul de combustibili solizi si sau petrolieri	42.02.34	0	11.520	28.220	0	28.220	0	0
Subventii de la bugetul de stat pentru finantarea sanatatii	42.02.41	114.000	140.000	139.849	0	139.849	0	0
Sume primite de administratiile locale in cadrul programelor FEGA implementate de APIA	42.02.42	616.000	0	0	0	0	0	0
Finantarea Programului National de Dezvoltare Locala	42.02.65	1.648.475	1.648.475	0	0	0	0	0
Subventii din bugetul de stat alocate conform contractelor incheiate cu directiile de sanatate publica	42.02.66	0	817.500	819.216	0	819.216	0	0

Denumirea indicatorilor	Cod indicator	Prevederi bugetare initiale	Prevederi bugetare definitive	Drepturi constatate		Incasari realizate	Stingeri pe alte cai decat incasari	Drepturi constatate de incasat
				Total, din care:	din anii precedenti			
Subventii de la bugetul de stat catre bugetele locale necesare sustinerii derularii proiectelor finantate din fonduri externe nerambursabile (FEN) postaderare, aferente perioadei de programare 2014 - 2020	42.02.69	0	0	163.779	163.435	344	0	163.435
Subventii de la bugetul de stat catre bugetele locale pentru Programul national de investitii „Anghel Saligny”	42.02.87	9.000.000	9.000.000	0	0	0	0	0
Alocari de sume din PNRR aferente asistentei financiare nerambursabile	42.02.88	18.694.150	11.863.389	6.656.114	0	6.656.114	0	0
Fonduri europene nerambursabile	42.02.88.01	15.709.370	9.968.187	5.599.378	0	5.599.378	0	0
Sume aferente TVA	42.02.88.03	2.984.780	1.895.202	1.056.736	0	1.056.736	0	0
Alocari de sume din PNRR aferente componentei imprumuturi	42.02.89	3.866.430	16.915.660	5.665.370	0	5.665.370	0	0
Fonduri din imprumut rambursabil	42.02.89.01	3.249.133	14.215.041	4.774.580	0	4.774.580	0	0
Sume aferente TVA	42.02.89.03	617.297	2.700.619	890.790	0	890.790	0	0
Subventii de la alte administratii	43.02	2.000.000	8.287.800	6.011.843	0	6.011.843	0	0
Sume alocate din sumele obtinute in urma scoaterii la licitatie a certificatelor de emisii de gaze cu efect de sera pentru finantarea proiectelor de investitii	43.02.44	2.000.000	2.000.000	0	0	0	0	0
Sume alocate din PNRR aferente componentei imprumuturi	43.02.48	0	22.800	7.854	0	7.854	0	0
Fonduri din imprumut rambursabil	43.02.48.01	0	19.170	6.600	0	6.600	0	0
Sume aferente TVA	43.02.48.03	0	3.630	1.254	0	1.254	0	0
Sume alocate din PNRR aferente asistentei financiare nerambursabile	43.02.49	0	6.265.000	6.003.989	0	6.003.989	0	0
Fonduri europene nerambursabile	43.02.49.01	0	5.284.743	5.045.369	0	5.045.369	0	0
Sume aferente TVA	43.02.49.03	0	1.000.257	958.620	0	958.620	0	0
Sume FEN postaderare in contul platilor efectuate	45.02	0	26.375.926	8.147.421	0	8.147.421	0	0
Fondul European de Dezvoltare Regionala (FEDR), aferent cadrului financiar 2021-2027	45.02.48	0	26.375.926	8.147.421	0	8.147.421	0	0
Sume primite in contul platilor efectuate in anul curent	45.02.48.01	0	21.375.926	1.890.012	0	1.890.012	0	0
Prerantare	45.02.48.03	0	5.000.000	6.257.409	0	6.257.409	0	0
Sume primite de la UE/alii donatori in contul platilor efectuate si prerantari aferente cadrului financiar 2014-2020	48.02	0	0	-2.661.269	924.067	-3.585.356	0	924.067

Denumirea indicatorilor	Cod indicator	Prevederi bugetare initiale	Prevederi bugetare definitive	Drepturi constatate		Incasari realizate	Stingeri pe alte cai decat incasari	Drepturi constatate de incasat
				Total, din care:	din anii precedenti			
Fondul European de Dezvoltare Regionala (FEDR)	48.02.01	0	0	-2.655.920	924.087	-3.580.007	0	924.087
Sume primite in contul platilor efectuate in anul curent	48.02.01.01	0	0	362.875	362.875	0	0	362.875
Sume primite in contul platilor efectuate in anii anteriori	48.02.01.02	0	0	561.212	561.212	0	0	561.212
Prerofitare	48.02.01.03	0	0	-3.580.007	0	-3.580.007	0	0
Fondul Social European (FSE)	48.02.02	0	0	-5.349	0	-5.349	0	0
Prerofitare	48.02.02.03	0	0	-5.349	0	-5.349	0	0
SECTIONEA DE FUNCTIONARE		53.556.087	62.856.262	59.196.478	7.392.911	61.803.567	49.991	6.548.158
TOTAL VENITURI		53.556.087	62.856.262	59.196.478	7.392.911	61.803.567	49.991	6.548.158
VENITURI PROPRII		44.723.500	51.051.602	56.749.152	7.375.723	49.373.429	49.991	6.548.158
I. VENITURI CURENTE		52.826.087	61.887.242	68.209.193	7.392.911	60.816.282	49.991	6.548.158
A. VENITURI FISCALE		55.018.000	65.982.102	67.791.553	4.957.460	62.834.093	37.892	4.322.816
A1. IMPOZIT PE VENIT, PROFIT SI CASTIGURI DIN CAPITAL		30.607.000	33.329.500	32.429.743	0	32.429.743	0	0
A12. IMPOZIT PE VENIT, PROFIT, SI CASTIGURI DIN CAPITAL DE LA PERSOANE FIZICE		30.607.000	33.329.500	32.429.743	0	32.429.743	0	0
Impozit pe venit	03.02	437.000	636.000	634.077	0	634.077	0	0
Impozitul pe veniturile din transferul proprietatilor imobiliare din patrimoniul personal	03.02.18	437.000	636.000	634.077	0	634.077	0	0
Cote si sume defalcate din impozitul pe venit	04.02	30.170.000	32.693.500	31.795.666	0	31.795.666	0	0
Cote defalcate din impozitul pe venit	04.02.01	19.636.000	18.356.000	17.804.857	0	17.804.857	0	0
Sume alocate din cotele defalcate din impozitul pe venit, pentru echilibrarea bugetelor locale	04.02.04	10.034.000	13.824.000	13.477.309	0	13.477.309	0	0
Sume repartizate din Fondul la dispozitia Consiliului Judetean	04.02.05	500.000	513.500	513.500	0	513.500	0	0
A3. IMPOZITE SI TAXE PE PROPRIETATE		8.410.000	11.421.602	13.836.110	3.061.392	10.774.718	19.364	2.320.605
Impozite si taxe pe proprietate	07.02	8.410.000	11.421.602	13.836.110	3.061.392	10.774.718	19.364	2.320.605
Impozit pe cladiri	07.02.01	6.380.000	8.768.602	10.347.179	2.035.771	8.311.408	9.768	1.472.820
Impozit pe cladiri de la persoane fizice	07.02.01.01	1.753.000	1.908.000	2.559.376	557.700	2.001.676	6.166	584.602
Impozit si taxa pe cladiri de la persoane juridice	07.02.01.02	4.627.000	6.860.602	7.787.803	1.478.071	6.309.732	3.602	888.218
Impozit pe terenuri	07.02.02	1.285.000	1.908.000	2.747.318	972.595	1.774.723	9.596	792.495
Impozit pe terenuri de la persoane fizice	07.02.02.01	705.000	823.000	1.225.455	357.559	867.896	4.439	355.643
Impozit si taxa pe teren de la persoane juridice	07.02.02.02	470.000	950.000	1.339.496	567.097	772.999	3.751	388.300

Denumirea indicatorilor	Cod indicator	Prevederi bugetare initiale	Prevederi bugetare definitive	Drepturi constatate		Incasari realizate	Stingeri pe alte cai decat incasari	Drepturi constatate de incasat
				Total, din care:	din anii precedenti din anul curent			
Impozit pe terenul din extravilan	07.02.02.03	110.000	135.000	182.367	47.939	132.309	1.406	48.652
Taxe judiciare de timbru si alte taxe de timbru	07.02.03	745.000	745.000	741.613	53.026	686.323	0	55.290
A4. IMPOZITIE SI TAXE PE BUNURI SI SERVICII		14.917.000	20.147.000	20.028.076	1.293.708	18.566.099	17.216	1.444.761
Sume defalcate din TVA	11.02	12.791.000	17.590.000	15.917.853	0	15.917.853	0	0
Sume defalcate din taxa pe valoarea adaugata pentru finantarea cheltuielilor descentralizate la nivelul comunitatilor, oraselor, municipiilor, sectoarelor si Municipiului Bucuresti	11.02.02	12.791.000	15.590.000	13.917.853	0	13.917.853	0	0
Sume defalcate din taxa pe valoarea adaugata pentru echilibrarea bugetelor locale	11.02.06	0	2.000.000	2.000.000	0	2.000.000	0	0
Taxe pe servicii specifice	15.02	0	0	367	620	367	0	0
Impozit pe spectacole	15.02.01	0	0	367	620	367	0	0
Taxe pe utilizarea bunurilor, autorizarea utilizarii bunurilor sau pe desfasurarea de activitati	16.02	2.126.000	2.557.000	4.109.856	1.293.088	2.647.879	17.216	1.444.761
Taxa asupra mijloacelor de transport	16.02.02	2.040.000	2.471.000	4.016.267	1.293.038	2.554.340	17.216	1.444.711
Impozit pe mijloacele de transport deținute de persoane fizice	16.02.02.01	1.480.000	1.851.000	3.090.230	1.068.568	1.903.761	12.881	1.173.588
Impozit pe mijloacele de transport deținute de persoane juridice	16.02.02.02	560.000	620.000	926.037	224.470	650.579	4.335	271.123
Taxe si tarife pentru eliberarea de licente si autorizatii de functionare	16.02.03	86.000	86.000	93.589	50	93.539	0	50
A6. ALTE IMPOZITE SI TAXE FISCALE		1.084.000	1.084.000	1.497.624	602.360	938.862	1.312	557.450
Alte impozite si taxe fiscale	18.02	1.084.000	1.084.000	1.497.624	602.360	938.862	1.312	557.450
Alte impozite si taxe	18.02.50	1.084.000	1.084.000	1.497.624	602.360	938.862	1.312	557.450
C. VENITURI NEFISCALE		-2.191.913	-4.094.860	417.640	2.435.451	-1.819.801	12.099	2.225.342
C1. VENITURI DIN PROPRIETATE		1.044.000	1.122.000	1.401.241	326.283	1.115.769	5.044	280.428
Venituri din proprietate	30.02	1.044.000	1.122.000	1.401.241	326.283	1.115.769	5.044	280.428
Versaminte din profitul net al regiilor autonome	30.02.01	32.000	111.000	83.504	3.199	80.305	0	3.199
Venituri din concesiuni si inchirieri	30.02.05	957.000	957.000	1.263.667	323.084	981.394	5.044	277.229
Alte venituri din concesiuni si inchirieri de catre institutiile publice	30.02.05.30	957.000	957.000	1.263.667	323.084	981.394	5.044	277.229
Venituri din dividende	30.02.08	55.000	54.000	54.070	0	54.070	0	0
Venituri din dividende de la alti platitori	30.02.08.02	55.000	54.000	54.070	0	54.070	0	0
C2. VANZARI DE BUNURI SI SERVICII		-3.235.913	-5.216.860	-983.601	2.109.168	-2.935.570	7.055	1.944.914
Venituri din prestari de servicii si alte activitati	33.02	2.500	2.500	103.234	580	429	7	102.798

Denumirea indicatorilor	Cod indicator	Prevederi bugetare initiale	Prevederi bugetare definitive	Drepturi constatate		Incasari realizate	Stingeri pe alte cai decat incasari	Drepturi constatate de incasat
				Total, din care:	din anii precedenti			
					din anul curent			
Venituri din recuperarea cheltuielilor de judecata, imputatii si despagubiti	33.02.28	2.500	2.500	103.234	580	102.654	7	102.798
Amenzi, penalitati si confiscari	35.02	1.035.000	1.035.000	2.736.114	1.559.504	1.012.606	4.566	1.718.942
Venituri din amenzi si alte sanctiuni aplicate conform dispozitiilor legale	35.02.01	1.031.000	1.031.000	2.736.114	1.559.504	1.012.606	4.566	1.718.942
Venituri din amenzi si alte sanctiuni aplicate de catre alte institutii de specialitate	35.02.01.02	1.031.000	1.031.000	2.736.114	1.559.504	1.012.606	4.566	1.718.942
Alte amenzi, penalitati si confiscari	35.02.50	4.000	4.000	0	0	0	0	0
Diverse venituri	36.02	415.000	500.000	634.863	531.896	509.207	2.482	123.174
Taxe speciale	36.02.06	415.000	500.000	633.296	165.442	487.854	915	123.174
Alte venituri	36.02.50	0	0	1.567	366.454	-364.387	1.567	0
Transferuri voluntare, altele decat subventiile	37.02	-4.688.413	-6.754.360	-4.457.812	17.188	-4.475.000	0	0
Donatii si sponsorizari	37.02.01	0	323.988	323.988	17.188	306.800	0	0
Varsaminte din sectiunea de functionare pentru finantarea sectiunii de dezvoltare a bugetului local (cu semnul minus)	37.02.03	-4.688.413	-7.078.348	-4.781.800	0	-4.781.800	0	0
IV. SUBVENTII		730.000	969.020	987.285	0	987.285	0	0
SUBVENTII DE LA ALTE NIVELE ALE ADMINISTRATIEI PUBLICE		730.000	969.020	987.285	0	987.285	0	0
Subventii de la bugetul de stat	42.02	730.000	969.020	987.285	0	987.285	0	0
B. Curente		730.000	969.020	987.285	0	987.285	0	0
Subventii pentru acordarea ajutorului pentru incalzirea locuintei si a suplimentului pentru energie alocate pentru consumul de combustibili solizi si sau petrolieri	42.02.34	0	11.520	28.220	0	28.220	0	0
Subventii de la bugetul de stat pentru finantarea sanatatii	42.02.41	114.000	140.000	139.849	0	139.849	0	0
Sume primite de administratiile locale in cadrul programelor implementate de APIA	42.02.42	616.000	0	0	0	0	0	0
Subventii din bugetul de stat alocate conform contractelor incheiate cu directiile de sanatate publica	42.02.66	0	817.500	819.216	0	819.216	0	0
SECTIONEA DE DEZVOLTARE		39.898.468	81.170.798	38.876.517	11.191.764	27.684.753	25	11.196.177
TOTAL VENITURI		39.898.468	81.170.798	38.876.517	11.191.764	27.684.753	25	11.196.177
VENITURI PROPRII		0	0	10.111.459	10.104.242	7.217	25	10.108.655
I. VENITURI CURENTE		4.688.413	7.078.348	4.781.800	0	4.781.800	0	0

Denumirea indicatorilor	Cod indicator	Prevederi bugetare initiale	Prevederi bugetare definitive	Drepturi constatate		Incasari realizate	Stingeri pe alte cai decat incasari	Drepturi constatate de incasat
				Total, din care:	din anii precedenti			
C. VENITURI NEFISCALE		4.688.413	7.078.348	4.781.800	0	4.781.800	0	0
C2. VANZARI DE BUNURI SI SERVICII		4.688.413	7.078.348	4.781.800	0	4.781.800	0	0
Transferuri voluntare, altele decat subventiile	37.02	4.688.413	7.078.348	4.781.800	0	4.781.800	0	0
Varsaminte din sectiunea de functionare	37.02.04	4.688.413	7.078.348	4.781.800	0	4.781.800	0	0
II. VENITURI DIN CAPITAL		0	0	10.111.459	10.104.242	7.217	25	10.108.655
Venituri din valorificarea unor bunuri	39.02	0	0	10.111.459	10.104.242	7.217	25	10.108.655
Venituri din valorificarea unor bunuri ale institutiilor publice	39.02.01	0	0	10.111.459	10.104.242	7.217	25	10.108.655
IV. SUBVENTII		35.210.055	47.716.524	18.497.106	163.435	18.333.671	0	163.435
SUBVENTII DE LA ALTE NIVELE ALE ADMINISTRATIEI PUBLICE		35.210.055	47.716.524	18.497.106	163.435	18.333.671	0	163.435
Subventii de la bugetul de stat	42.02	33.210.055	39.428.724	12.485.263	163.435	12.321.828	0	163.435
B. Curente		33.210.055	39.428.724	12.485.263	163.435	12.321.828	0	163.435
Finantarea Programului National de Dezvoltare Locala	42.02.65	1.649.475	1.649.475	0	0	0	0	0
Subventii de la bugetul de stat catre bugetele locale necesare sustinerii derularii proiectelor finantate din fonduri externe nerambursabile (FEN) postacolare, aferente perioadei de programare 2014 - 2020	42.02.69	0	0	163.779	163.435	344	0	163.435
Subventii de la bugetul de stat catre bugetele locale pentru Programul national de investitii „Anghel Saligny”	42.02.87	9.000.000	9.000.000	0	0	0	0	0
Alocari de sume din PNRR aferente asistentei financiare nerambursabile	42.02.88	18.694.150	11.863.389	6.656.114	0	6.656.114	0	0
Fonduri europene nerambursabile	42.02.88.01	15.709.370	9.988.187	5.599.378	0	5.599.378	0	0
Sume aferente TVA	42.02.88.03	2.984.780	1.895.202	1.056.736	0	1.056.736	0	0
Alocari de sume din PNRR aferente componentei Imprumuturi	42.02.89	3.866.430	16.915.860	5.665.370	0	5.665.370	0	0
Fonduri din imprumut rambursabil	42.02.89.01	3.249.133	14.215.041	4.774.580	0	4.774.580	0	0
Sume aferente TVA	42.02.89.03	617.297	2.700.819	890.790	0	890.790	0	0
Subventii de la alte administratii	43.02	2.000.000	8.287.800	6.011.843	0	6.011.843	0	0
Sume alocate din sumele obtinute in urma scoaterii la licitatie a certificatelor de emisi de gaze cu efect de sera pentru finantarea proiectelor de investitii	43.02.44	2.000.000	2.000.000	0	0	0	0	0
Sume alocate din PNRR aferente componentei imprumuturi	43.02.48	0	22.800	7.854	0	7.854	0	0
Fonduri din imprumut rambursabil	43.02.48.01	0	19.170	6.600	0	6.600	0	0

Denumirea indicatorilor	Cod Indicator	Prevederi bugetare initiale	Prevederi bugetare definitive	Drepturi constatate		Incasari realizate	Stingeri pe alte cai decat incasari	Drepturi constatate de incasat
				Total, din care:	din anii precedenti			
Sume aferente TVA	43.02.48.03	0	3.630	1.254	0	1.254	0	0
Sume alocate din PNRR aferente asistentei financiare nerambursabile	43.02.49	0	6.285.000	6.003.989	0	6.003.989	0	0
Fondul europene nerambursabile	43.02.49.01	0	5.254.743	5.045.369	0	5.045.369	0	0
Sume aferente TVA	43.02.49.03	0	1.000.257	958.620	0	958.620	0	0
Sume FEN postaderare in contul platilor efectuate	45.02	0	26.375.926	8.147.421	0	8.147.421	0	0
Fondul European de Dezvoltare Regionala (FEDR), aferent cadrului financiar 2021-2027	45.02.48	0	26.375.926	8.147.421	0	8.147.421	0	0
Sume primite in contul platilor efectuate in anul curent	45.02.48.01	0	21.375.926	1.890.012	0	1.890.012	0	0
Prefinantare	45.02.48.03	0	5.000.000	6.257.409	0	6.257.409	0	0
Sume primite de la UE/alti donatori in contul platilor efectuate si prefinantari aferente cadrului financiar 2014-2020	48.02	0	0	-2.661.269	924.087	-3.565.356	0	924.087
Fondul European de Dezvoltare Regionala (FEDR)	48.02.01	0	0	-2.655.920	924.087	-3.580.007	0	924.087
Sume primite in contul platilor efectuate in anul curent	48.02.01.01	0	0	362.875	362.875	0	0	362.875
Sume primite in contul platilor efectuate in anii anteriori	48.02.01.02	0	0	561.212	561.212	0	0	561.212
Prefinantare	48.02.01.03	0	0	-3.580.007	0	-3.580.007	0	0
Fondul Social European (FSE)	48.02.02	0	0	-5.349	0	-5.349	0	0
Prefinantare	48.02.02.03	0	0	-5.349	0	-5.349	0	0

DIRECTOR EXECUTIV  
MONICA MARIA CHEREJDI

PRIMAR  
DORIN NICOLAE LOJIGAN

SEF SERVICIU  
ADELA CRISTINA BOGDAN

7

CONTUL DE EXECUTIE 2E: ADMINISTRATIA LOCALA - ACTIVITATI FINANTATE INTEGRAL DIN VENITURI PROPRII - VENITURI

la data de 31.12.2024

Denumirea indicatorilor	Cod indicator	Prevederi bugetare initiale	Prevederi bugetare definitive	Drepturi constatate			Incasari realizate	Stingeri pe alte cai decat incasari	Drepturi constatate de incasat
				Total, din care:	din anii precedenti	din anul curent			
<b>TOTAL SECTIUNILE FUNCTIONARE-DEZVOLTARE</b>			36.718.500	37.945.267	1.851.792	36.093.475	34.748.852	2.202	3.194.213
<b>TOTAL VENITURI</b>			36.718.500	37.945.267	1.851.792	36.093.475	34.748.852	2.202	3.194.213
<b>I. VENITURI CURENTE</b>			14.518.500	20.691.467	1.851.792	18.839.675	18.413.372	2.202	2.275.893
<b>C. VENITURI NEFISCALE</b>			14.518.500	20.691.467	1.851.792	18.839.675	18.413.372	2.202	2.275.893
<b>C1. VENITURI DIN PROPRIETATE</b>			192.000	289.831	60.901	228.930	187.715	0	102.116
Venituri din proprietate	30.10	192.000	192.000	289.831	60.901	228.930	187.715	0	102.116
Venituri din concesiuni si inchirieri	30.10.05	192.000	192.000	289.831	60.901	228.930	187.715	0	102.116
Alte venituri din concesiuni si inchirieri de catre institutiile publice	30.10.05.30	192.000	192.000	289.831	60.901	228.930	187.715	0	102.116
<b>C2. VANZARI DE BUNURI SI SERVICII</b>			14.326.500	20.401.636	1.790.891	18.610.745	18.225.657	2.202	2.173.777
Venituri din prestari de servicii si alte activitati	33.10	14.193.500	14.308.500	20.258.448	1.790.891	18.457.557	18.214.639	2.202	2.041.607
Taxe si alte venituri in inaltamant	33.10.05	6.000	6.000	2.466	0	2.466	2.466	0	0
Venituri din prestari de servicii	33.10.08	1.675.000	1.725.000	1.686.608	0	1.686.608	1.686.608	0	0
Contributia elevilor si studentilor pentru internate, camine si cantine	33.10.14	510.000	575.000	461.184	0	461.184	458.982	2.202	0
Venituri din contractele incheiate cu casele de asigurari sociale de sanatate	33.10.21	10.800.000	10.800.000	16.872.917	1.716.896	15.156.022	14.943.832	0	1.929.086
Venituri din contractele incheiate cu directiile de sanatate publica din sume alocate de la bugetul de stat	33.10.30	1.000.000	1.000.000	1.104.453	73.996	1.030.457	1.018.564	0	85.889
Alte venituri din prestari de servicii si alte activitati	33.10.50	202.500	202.500	130.820	0	130.820	104.187	0	25.633
Diverse venituri	36.10	11.000	11.000	4.175	0	4.175	4.018	0	157
Alte venituri	36.10.50	11.000	11.000	4.175	0	4.175	4.018	0	157
Transferuri voluntare, altele decat subventiile	37.10	0	7.000	139.013	0	139.013	7.000	0	132.013
Donatii si sponsorizari	37.10.01	0	7.000	139.013	0	139.013	7.000	0	132.013
Varsaminte din sectiunea de functionare pentru finantarea sectiunii de dezvoltare a bugetului local	37.10.03	-1.765.500	-1.345.000	-1.079.159	0	-1.079.159	-1.079.159	0	0
Varsaminte din sectiunea de functionare	37.10.04	176.500	1.345.000	1.079.159	0	1.079.159	1.079.159	0	0
<b>SUBVENTII DE LA ALTE NIVELE ALE ADMINISTRATIEI PUBLICE</b>			22.200.000	17.253.800	0	17.253.800	16.335.480	0	918.320

Denumirea indicatorilor	Cod indicator	Prevederi bugetare initiale	Prevederi bugetare definitive	Drepturi constatate		Incasari realizate	Singeri pe alte cai decat incasari	Drepturi constatate de incasat
				Total, din care:	din anii precedenti			
				din anul curent				
Subv entii de la alte administratii	43.10	22.200.000	22.200.000	0	17.253.800	16.335.480	0	918.320
Subv entii de la bugetele locale pentru finantarea cheltuielilor curente in domeniul sanatatii	43.10.10	800.000	800.000	0	800.000	800.000	0	0
Subv entii de la bugetul local pentru finantarea cheltuielilor de capital din domeniul sanatatii	43.10.14	400.000	400.000	0	399.500	399.500	0	0
Subv entii din bugetul Fondului national unic de asigurari sociale de sanatate pentru acoperirea cresterilor salariale	43.10.33	21.000.000	21.000.000	0	16.054.300	15.135.980	0	918.320
<b>SECTIUNEA DE FUNCTIONARE</b>								
<b>TOTAL VENITURI</b>								
I. VENITURI CURENTE		36.020.000	34.973.500	1.851.792	34.614.816	33.270.193	2.202	3.194.213
C. VENITURI NEFISCALE		36.020.000	34.973.500	1.851.792	34.614.816	33.270.193	2.202	3.194.213
C1. VENITURI DIN PROPRIETATE		14.220.000	13.173.500	1.851.792	17.760.516	17.334.213	2.202	2.275.893
Venituri din proprietate		14.220.000	13.173.500	1.851.792	17.760.516	17.334.213	2.202	2.275.893
Venituri din concesiuni si inchirieri	30.10	192.000	192.000	60.901	228.930	187.715	0	102.116
Alte venituri din concesiuni si inchirieri de catre institutiile publice	30.10.05	192.000	192.000	60.901	228.930	187.715	0	102.116
C2. VANZARI DE BUNURI SI SERVICII	30.10.05.30	192.000	192.000	60.901	228.930	187.715	0	102.116
Venituri din prestari de servicii si alte activitati		14.028.000	12.981.500	1.790.891	17.531.686	17.146.498	2.202	2.173.777
Taxe si alte venituri in invatamant	33.10	14.193.500	14.308.500	1.790.891	18.487.557	18.214.639	2.202	2.041.607
Venituri din prestari de servicii	33.10.05	6.000	6.000	0	2.466	2.466	0	0
Venituri din prestari de servicii	33.10.08	1.675.000	1.725.000	0	1.686.608	1.686.608	0	0
Contributia elevilor si studentilor pentru internate, camine si cantine	33.10.14	510.000	575.000	0	461.184	468.982	2.202	0
Venituri din contractele incheiate cu casele de asigurari sociale de sanatate	33.10.21	10.800.000	10.800.000	1.716.895	15.156.022	14.943.832	0	1.928.085
Venituri din contractele incheiate cu directiile de sanatate publica din sume alocate de la bugetul de stat	33.10.30	1.000.000	1.000.000	73.996	1.030.457	1.018.564	0	85.889
Alte venituri din prestari de servicii si alte activitati	33.10.50	202.500	202.500	0	130.820	104.187	0	26.633
Diverse venituri	36.10	11.000	11.000	0	4.175	4.018	0	157
Alte venituri	36.10.50	11.000	11.000	0	4.175	4.018	0	157
Transferuri voluntare, altele decat subv entii	37.10	-176.500	-1.338.000	0	-940.146	-1.072.159	0	132.013
Donatii si sponsorizari	37.10.01	0	7.000	0	139.013	7.000	0	132.013
Versaminte din sectiunea de functionare pentru finantarea sectiunii de dezvoltare a bugetului local	37.10.03	-176.500	-1.345.000	0	-1.079.159	-1.079.159	0	0

Denumirea indicatorilor	Cod indicator	Prevederi bugetare initiale	Prevederi bugetare definitive	Drepturi constatate		Incasari realizate	Stingeri pe alte cai decat incasari	Drepturi constatate de incasat
				Total, din care:	din anii precedenti			
				din anul curent				
<b>SUBVENTII DE LA ALTE NIVELE ALE ADMINISTRATIEI PUBLICE</b>			21.800.000	16.854.300	0	15.935.980	0	918.320
Subventii de la alte administratii	43.10	21.800.000	21.800.000	16.854.300	0	15.935.980	0	918.320
Subventii de la bugetele locale pentru finantarea cheltuielilor curente in domeniul sanatatii	43.10.10	800.000	800.000	800.000	0	800.000	0	0
Subventii din bugetul Fondului national unic de asigurari sociale de sanatate pentru acoperirea cresterilor salariale	43.10.33	21.000.000	21.000.000	16.054.300	0	15.135.980	0	918.320
<b>SECTIUNEA DE DEZVOLTARE</b>								
<b>TOTAL VENITURI</b>		576.500	1.745.000	1.478.659	0	1.478.659	0	0
<b>I. VENITURI CURENTE</b>		576.500	1.745.000	1.478.659	0	1.478.659	0	0
<b>C. VENITURI NEFISCALE</b>		176.500	1.345.000	1.079.159	0	1.079.159	0	0
<b>C2. VANZARI DE BUNURI SI SERVICII</b>		176.500	1.345.000	1.079.159	0	1.079.159	0	0
Transferuri voluntare, altele decat subventiile	37.10	176.500	1.345.000	1.079.159	0	1.079.159	0	0
Varsaminte din sectiunea de functionare	37.10.04	176.500	1.345.000	1.079.159	0	1.079.159	0	0
<b>SUBVENTII DE LA ALTE NIVELE ALE ADMINISTRATIEI PUBLICE</b>		400.000	400.000	399.500	0	399.500	0	0
Subventii de la alte administratii	43.10	400.000	400.000	399.500	0	399.500	0	0
Subventii de la bugetul local pentru finantarea cheltuielilor de capital din domeniul sanatatii	43.10.14	400.000	400.000	399.500	0	399.500	0	0

DIRECTOR EXECUTIV  
MONICA MARIA CHEREJDI

PRIMAR  
DORIN NICOLAE LOJIGAN

SEF SERVICIU  
ADELA CRISTINA BOGDAN

**VENITURILE, CHELTUIELILE SI EXCENTE ALE BUGELOR  
LOCALE PE UNITATI ADMINISTRATIV-TERITORIALE**

Denumirea indicatorilor	Cod indicator	Nr. rand	Prevederi anuale	Realizat
VENITURI TOTAL	000102	57	144.027.060	90.278.644
Venituri proprii	4990	58	51.051.602	50.153.782
1. Venituri curente, din care:	000202	59	68.965.590	66.392.844
a) Cote si sume defalcate din impozitul pe venit	04.02	60	32.693.500	31.795.666
- Cote defalcate din impozitul pe venit	04.02.01	61	18.356.000	17.804.857
- Sume alocate de consiliul judetean pentru echilibrarea bugetelor locale	04.02.04	62	13.824.000	13.477.309
- Sume repartizate din Fondul la dispozitia Consiliului Judetean	04.02.05	62.1	513.500	513.500
b) Sume defalcate din taxa pe valoarea adaugata	11.02	63	17.590.000	15.917.853
- Sume defalcate din taxa pe valoarea adaugata pentru finantarea cheltuielilor descentralizate la nivelul comunelor, oraselor, municipiilor si sectoarelor Municipiului Bucuresti	11.02.02	65	15.590.000	13.917.853
- Sume defalcate din taxa pe valoarea adaugata pentru echilibrarea bugetelor locale	11.02.06	68	2.000.000	2.000.000
c) Transferuri voluntare, altele decat subventiile	37.02	70	323.988	323.988
- Donatii si sponsorizari	37.02.01	71	323.988	323.988
2. Venituri din capital	390002	73	0	2.779
4. Subventii de la alte nivele ale administratiei publice		78	48.685.544	19.320.956
- Subventii de la bugetul de stat	42.02	79	40.397.744	13.309.113
- Subventii de la alte administratii	43.02	80	8.287.800	6.011.843
5. Sume primite de la UE/alți donatori în contul plășilor efectuate și prefinanșări	45.02	80.1	26.375.926	8.147.421
Sume primite de la UE/alți donatori în contul plășilor efectuate și prefinanșări aferente cadrului financiar 2014-2020	48.02	80.2	0	-3.585.356
CHELTUIELI TOTAL	5002	81	151.038.889	93.957.882
Deficit	99.02	83	-7.011.829	-3.679.238
EXCEDENT TOTAL CUMULAT (an curent și anii precedenți) din care:		84	11.076.047	7.396.809
Sume destinate implementării proiectelor ce beneficiază de finanțare din fonduri externe nerambursabile		84.1	11.076.047	7.396.809
VENITURI TOTAL	000102	112	144.027.060	90.278.644
Venituri proprii	4990	113	51.051.602	50.153.782
1. Venituri curente, din care:	000202	114	68.965.590	66.392.844
a) Cote și sume defalcate din impozitul pe venit	04.02	115	32.693.500	31.795.666
- Cote defalcate din impozitul pe venit	04.02.01	116	18.356.000	17.804.857
- Sume alocate de consiliul judetean pentru echilibrarea bugetelor locale	04.02.04	117	13.824.000	13.477.309
- Sume repartizate din Fondul la dispozitia Consiliului Judetean	04.02.05	117.1	513.500	513.500
b) Sume defalcate din taxa pe valoarea adaugata	11.02	118	17.590.000	15.917.853
- Sume defalcate din taxa pe valoarea adaugata pentru finantarea cheltuielilor descentralizate la nivelul comunelor, oraselor, municipiilor și sectoarelor Municipiului Bucuresti	11.02.02	120	15.590.000	13.917.853

Denumirea indicatorilor	Cod indicator	Nr. rand	Prevederi anuale	Realizat
- Sume defalcate din taxa pe valoarea adaugata pentru echilibrarea bugetelor locale	11.02.06	123	2.000.000	2.000.000
c) Transferuri voluntare, altele decat subventiile	37.02	125	323.988	323.988
- Donatii si sponsorizari	37.02.01	126	323.988	323.988
2. Venituri din capital	390002	128	0	2.779
4. Subventii de la alte nivele ale administratiei publice		133	48.685.544	19.320.956
- Subventii de la bugetul de stat	42.02	134	40.397.744	13.309.113
- Subventii de la alte administratii	43.02	135	8.287.800	6.011.843
5. Sume primite de la UE/alți donatori în contul plășilor efectuate % prefinanșari	45.02	135.1	26.375.926	8.147.421
Sume primite de la UE/alți donatori în contul platilor efectuate si prefinantari aferente cadrului financiar 2014-2020	48.02	135.2	0	-3.585.356
CHELTUIELI TOTAL	5002	136	151.038.889	93.957.882
Deficit	99.02	138	-7.011.829	-3.679.238
EXCEDENT TOTAL CUMULAT (an curent si anii precedenti) din care:		139	11.076.047	7.396.809
Sume destinate implementarii proiectelor ce beneficiaza de finantare din fonduri externe nerambursabile		139.1	11.076.047	7.396.809

DIRECTOR EXECUTIV  
MONICA MARIA CHEREJDI

PRIMAR  
DORIN NICOLAE LOJIGAN

SEF SERVICIU  
ADELA CRISTINA BOGDAN



## CONTUL DE EXECUTIE 2A: ADMINISTRATIA LOCALA - FINANTARE INTEGRALA DIN BUGET - CHELTUIELI

la data de 31.12.2024

Denumirea indicatorilor	Cod indicator	Credite de angajament		Credite bugetare		Angajamente bugetare	Angajamente legale	Plati efectuate	Angajamente legale de platit	Cheltuieli efectuate
		initial	Definitive	initiale	definitive					
TOTAL SECTIUNILE FUNCTIONARE + DEZVOLTARE		0	0	99.101.384	151.038.889	93.957.882	93.957.882	93.957.882	0	65.514.380
TOTAL CHELTUIELI		0	0	99.101.384	151.038.889	93.957.882	93.957.882	93.957.882	0	65.514.380
Partea I-a SERVICII PUBLICE GENERALE	50.02	0	0	19.838.768	20.446.711	19.398.980	19.398.980	19.398.980	0	20.640.432
Autoritati publice si actiuni externe	51.02	0	0	17.298.768	17.356.711	16.386.335	16.386.335	16.386.335	0	17.490.876
Autoritati executive si legislative	51.02.01	0	0	17.298.768	17.356.711	16.386.335	16.386.335	16.386.335	0	17.490.876
Autoritati executive	51.02.01.03	0	0	17.298.768	17.356.711	16.386.335	16.386.335	16.386.335	0	17.490.876
Alte servicii publice generale	54.02	0	0	1.840.000	1.880.000	1.832.521	1.832.521	1.832.521	0	1.969.431
Servicii publice comunitare de evidenta a persoanelor	54.02.10	0	0	800.000	810.000	781.245	781.245	781.245	0	810.609
Alte servicii publice generale	54.02.80	0	0	1.040.000	1.070.000	1.051.276	1.051.276	1.051.276	0	1.158.822
Tranzactii privind datoria publica si imprumuturi	55.02	0	0	700.000	1.210.000	1.180.124	1.180.124	1.180.124	0	1.180.125
Tranzactii privind datoria publica si imprumuturi	55.02.00	0	0	700.000	1.210.000	1.180.124	1.180.124	1.180.124	0	1.180.125
Partea a II-a APARAREI, ORDINE PUBLICE SI SIGURANTA NATIONALA	59.02	0	0	2.547.000	2.677.000	2.654.940	2.654.940	2.654.940	0	2.628.055
Ordine publica si siguranta nationala	61.02	0	0	2.547.000	2.677.000	2.654.940	2.654.940	2.654.940	0	2.628.055
Ordine publica	61.02.03	0	0	2.547.000	2.677.000	2.654.940	2.654.940	2.654.940	0	2.611.018
Politie locala	61.02.03.04	0	0	2.547.000	2.677.000	2.654.940	2.654.940	2.654.940	0	2.611.018
Protectie civila si protectie contra incendiilor (protectie civila nonmilitara)	61.02.05	0	0	0	0	0	0	0	0	17.037
Partea a III-a CHELTUIELI SOCIAL-CULTURALE	64.02	0	0	49.758.676	92.904.589	56.516.284	56.516.284	56.516.284	0	29.257.658
Invatamant	65.02	0	0	24.467.748	47.493.068	24.401.344	24.401.344	24.401.344	0	5.957.565
Servicii educationale complementare	65.02.12	0	0	300.000	282.000	233.200	233.200	233.200	0	233.200
Scoala dupa scoala	65.02.12.01	0	0	300.000	282.000	233.200	233.200	233.200	0	233.200
Invatamant prescolar si primar	65.02.03	0	0	461.800	460.300	378.843	378.843	378.843	0	399.888
Invatamant prescolar	65.02.03.01	0	0	461.800	460.300	378.843	378.843	378.843	0	388.817
Invatamant primar	65.02.03.02	0	0	0	0	0	0	0	0	11.071
Invatamant secundar	65.02.04	0	0	3.898.700	4.268.700	3.152.242	3.152.242	3.152.242	0	3.499.235

Denumirea indicatorilor	Cod indicator	Credite de angajament			Credite bugetare		Angajamente bugetare	Angajamente legale	Plati efectuate	Angajamente legale de platit	Cheltuieli efective
		Initial	Definitive	initiale	definitive						
Invatamant secundar inferior	65.02.04.01	0	0	2.939.100	3.417.100	2.452.878	2.452.878	2.452.878	0	2.560.482	
Invatamant secundar superior	65.02.04.02	0	0	959.600	851.600	699.364	699.364	699.364	0	938.793	
Servicii auxiliare pentru educatie	65.02.11	0	0	0	1.487.000	667.156	667.156	667.156	0	667.156	
Alte servicii auxiliare	65.02.11.30	0	0	0	1.487.000	667.156	667.156	667.156	0	667.156	
Alte cheltuieli in domeniul invatamantului	65.02.50	0	0	19.708.248	40.867.568	19.889.858	19.889.858	19.889.858	0	1.072.801	
Invatamant anteprescolar	65.02.13	0	0	95.000	87.500	80.045	80.045	80.045	0	85.305	
Sanatate	66.02	0	0	2.000.000	2.213.500	2.181.294	2.181.294	2.181.294	0	2.202.746	
Servicii medicale in unitati sanitare cu paturi	66.02.06	0	0	1.200.000	1.200.000	1.199.500	1.199.500	1.199.500	0	1.199.500	
Spitale generale	66.02.06.01	0	0	1.200.000	1.200.000	1.199.500	1.199.500	1.199.500	0	1.199.500	
Servicii de sanatate publica	66.02.08	0	0	800.000	1.013.500	981.794	981.794	981.794	0	1.003.246	
Cultura, recreere si religie	67.02	0	0	9.100.928	13.058.877	11.886.831	11.886.831	11.886.831	0	6.751.957	
Servicii recreative si sportive	67.02.05	0	0	3.205.428	6.721.889	5.797.897	5.797.897	5.797.897	0	2.776.093	
Intretinere gradini publice, parcuri, zone verzi, baze sportive si de agrement	67.02.05.03	0	0	3.205.428	6.721.889	5.797.897	5.797.897	5.797.897	0	2.776.093	
Servicii religioase	67.02.06	0	0	0	150.000	149.999	149.999	149.999	0	149.999	
Alte servicii in domeniul culturii, recreerii si religiei	67.02.50	0	0	5.895.500	6.186.988	5.938.935	5.938.935	5.938.935	0	3.825.865	
Asigurar si asistenta sociala	68.02	0	0	14.190.000	30.198.144	18.046.815	18.046.815	18.046.815	0	14.345.370	
Asistenta acordata persoanelor in varsta	68.02.04	0	0	285.000	281.000	280.011	280.011	280.011	0	280.011	
Asistenta sociala in caz de boli si invaliditati	68.02.05	0	0	10.701.000	10.541.100	10.534.706	10.534.706	10.534.706	0	10.580.274	
Asistenta sociala in caz de invaliditate	68.02.05.02	0	0	10.701.000	10.541.100	10.534.706	10.534.706	10.534.706	0	10.580.274	
Prevenirea excluderii sociale	68.02.15	0	0	9.000	28.300	28.220	28.220	28.220	0	30.995	
Ajutor social	68.02.15.01	0	0	9.000	28.300	28.220	28.220	28.220	0	28.220	
Cantine de ajutor social	68.02.15.02	0	0	0	0	0	0	0	0	2.775	
Alte cheltuieli in domeniul asigurarilor si asistentei sociale	68.02.50	0	0	3.195.000	19.348.744	7.203.878	7.203.878	7.203.878	0	3.474.090	
Alte cheltuieli in domeniul asistentei sociale	68.02.50.50	0	0	3.195.000	19.348.744	7.203.878	7.203.878	7.203.878	0	3.474.090	
Partea a IV-a SERVICIIL SI DEZVOLTARE PUBLICA, LOCUINTE, MEDIU SI APE	69.02	0	0	12.330.549	16.725.872	8.637.447	8.637.447	8.637.447	0	5.779.598	
Locuinte, servicii si dezvoltare publica	70.02	0	0	9.433.801	11.113.524	4.029.079	4.029.079	4.029.079	0	1.837.930	
Locuinte	70.02.03	0	0	3.591.182	3.591.182	0	0	0	0	201	
Dezvoltarea sistemului de locuinte	70.02.03.01	0	0	3.591.182	3.591.182	0	0	0	0	201	
Iluminat public si electrifican rurale	70.02.06	0	0	4.139.667	5.898.530	2.900.921	2.900.921	2.900.921	0	1.420.265	

Denumirea indicatorilor	Cod indicator	Credite de angajament		Credite bugetare		Angajamente bugetare	Angajamente legale	Plati efectuate	Angajamente legale de platit	Cheltuieli efective
		Initial	Definitive	initiale	definitive					
Alte servicii in domeniul locuintei, serviciilor si dezvoltarii comunale	70.02.50	0	0	1.702.952	1.623.812	1.128.158	1.128.158	1.128.158	0	417.464
Protectia mediului	74.02	0	0	2.896.748	5.612.348	4.608.368	4.608.368	4.608.368	0	3.941.688
Reducerea si controlul poluarii	74.02.03	0	0	125.200	125.200	45.000	45.000	45.000	0	45.000
Salubritate si gestionarea deseurilor	74.02.05	0	0	2.206.548	3.952.548	3.040.784	3.040.784	3.040.784	0	2.753.036
Salubritate	74.02.05.01	0	0	2.206.548	3.952.548	3.040.784	3.040.784	3.040.784	0	2.753.036
Canalizarea si tratarea apelor reziduale	74.02.06	0	0	565.000	1.554.600	1.522.584	1.522.584	1.522.584	0	1.143.692
Partea a V-a-ACTIUNI ECONOMICE	79.02	0	0	14.826.391	18.284.717	6.750.231	6.750.231	6.750.231	0	7.208.637
Transporturi	84.02	0	0	14.826.391	18.284.717	6.750.231	6.750.231	6.750.231	0	7.207.704
Transport rutier	84.02.03	0	0	14.826.391	18.284.717	6.750.231	6.750.231	6.750.231	0	7.207.704
Transport in comun	84.02.03.02	0	0	1.964.504	3.339.504	1.760.494	1.760.494	1.760.494	0	2.470.598
Strazi	84.02.03.03	0	0	12.861.887	14.945.213	4.989.737	4.989.737	4.989.737	0	4.737.106
Alte actiuni economice	87.02	0	0	0	0	0	0	0	0	933
Alte actiuni economice	87.02.50	0	0	0	0	0	0	0	0	933
Partea a VII-a REZERVE, EXCEDENT/DEFICIT	96.02	0	0	5.646.829	7.011.829	0	0	10.022.242	0	0
Excedent	98.02	0	0	0	0	0	0	3.171.502	0	0
Excedentul sectiunii de functionare	98.02.96	0	0	0	0	0	0	3.171.502	0	0
Deficit	99.02	0	0	5.646.829	7.011.829	0	0	6.850.740	0	0
Deficitul sectiunii de dezvoltare	99.02.97	0	0	5.646.829	7.011.829	0	0	6.850.740	0	0
SECTIUNEA DE FUNCTIONARE		0	0	53.556.087	62.856.262	59.426.827	59.426.827	59.426.827	0	59.285.512
TOTAL CHELTUIELI		0	0	53.556.087	62.856.262	59.426.827	59.426.827	59.426.827	0	59.285.512
Partea I-a SERVICII PUBLICE GENERALE	50.02	0	0	19.175.000	19.745.000	19.208.774	19.208.774	19.208.774	0	19.246.937
Autoritati publice si actiuni externe	51.02	0	0	16.635.000	16.655.000	16.196.129	16.196.129	16.196.129	0	16.174.339
Autoritati executive si legislative	51.02.01	0	0	16.635.000	16.655.000	16.196.129	16.196.129	16.196.129	0	16.174.339
Autoritati executive	51.02.01.03	0	0	16.635.000	16.655.000	16.196.129	16.196.129	16.196.129	0	16.174.339
Alte servicii publice generale	54.02	0	0	1.840.000	1.880.000	1.832.521	1.832.521	1.832.521	0	1.892.479
Servicii publice comunitare de evidenta a persoanelor	54.02.10	0	0	800.000	810.000	781.245	781.245	781.245	0	810.609
Alte servicii publice generale	54.02.50	0	0	1.040.000	1.070.000	1.051.276	1.051.276	1.051.276	0	1.081.864
Tranzactii privind datoria publica si imprumuturi	55.02	0	0	700.000	1.210.000	1.180.124	1.180.124	1.180.124	0	1.180.125
Tranzactii privind datoria publica si imprumuturi	55.02.00	0	0	700.000	1.210.000	1.180.124	1.180.124	1.180.124	0	1.180.125

Denumirea indicatorilor	Cod indicator	Credite de angajament		Credite bugetare		Angajamente bugetare	Angajamente legale	Plati efectuate	Angajamente legale de platit	Cheltuieli efective
		Initial	Definitive	initiale	definitive					
Partea a II-a APARARE, ORDINE PUBLICA SI SIGURANTA NATIONALA	59.02	0	0	2.547.000	2.577.000	2.654.940	2.654.940	2.654.940	0	2.585.880
Ordine publica si siguranta nationala	61.02	0	0	2.547.000	2.577.000	2.654.940	2.654.940	2.654.940	0	2.585.880
Ordine publica	61.02.03	0	0	2.547.000	2.577.000	2.654.940	2.654.940	2.654.940	0	2.585.880
Politie locala	61.02.03.04	0	0	2.547.000	2.577.000	2.654.940	2.654.940	2.654.940	0	2.585.880
Partea a III-a CHELTUIELI SOCIAL-CULTURALE	64.02	0	0	26.937.000	29.896.438	27.627.564	27.627.564	27.627.564	0	27.836.588
Invatamant	65.02	0	0	4.977.000	6.816.650	4.910.960	4.910.960	4.910.960	0	5.199.453
Servicii educationale complementare	65.02.12	0	0	300.000	262.000	233.200	233.200	233.200	0	233.200
Scoala dupa scoala	65.02.12.01	0	0	300.000	262.000	233.200	233.200	233.200	0	233.200
Invatamant prescolar si primar	65.02.03	0	0	452.300	450.800	369.343	369.343	369.343	0	373.193
Invatamant prescolar	65.02.03.01	0	0	452.300	450.800	369.343	369.343	369.343	0	362.122
Invatamant primar	65.02.03.02	0	0	0	0	0	0	0	0	11.071
Invatamant secundar	65.02.04	0	0	3.674.700	4.035.350	3.127.928	3.127.928	3.127.928	0	3.405.137
Invatamant secundar inferior	65.02.04.01	0	0	2.715.100	3.193.750	2.428.564	2.428.564	2.428.564	0	2.511.209
Invatamant secundar superior	65.02.04.02	0	0	959.600	841.600	699.364	699.364	699.364	0	893.928
Servicii auxiliare pentru educatie	65.02.11	0	0	0	1.487.000	667.156	667.156	667.156	0	667.156
Alte servicii auxiliare	65.02.11.30	0	0	0	1.487.000	667.156	667.156	667.156	0	667.156
Alte cheltuieli in domeniul invatamantului	65.02.50	0	0	451.000	494.000	433.288	433.288	433.288	0	433.462
Invatamant anteprescolar	65.02.13	0	0	99.000	87.500	80.045	80.045	80.045	0	85.305
Sanatate	66.02	0	0	1.600.000	1.813.500	1.781.794	1.781.794	1.781.794	0	1.803.246
Servicii medicale in unitati sanitare cu paturi	66.02.06	0	0	800.000	800.000	800.000	800.000	800.000	0	800.000
Spitale generale	66.02.06.01	0	0	800.000	800.000	800.000	800.000	800.000	0	800.000
Servicii de sanatate publica	66.02.08	0	0	800.000	1.013.500	981.794	981.794	981.794	0	1.003.246
Cultura, recreere si religie	67.02	0	0	6.070.000	7.032.988	6.721.219	6.721.219	6.721.219	0	6.566.702
Servicii recreative si sportive	67.02.05	0	0	2.200.000	2.750.000	2.622.781	2.622.781	2.622.781	0	2.607.612
Intretinere gradini publice, parcuri, zone verzi, baze sportive si de agrement	67.02.05.03	0	0	2.200.000	2.750.000	2.622.781	2.622.781	2.622.781	0	2.607.612
Servicii religioase	67.02.06	0	0	0	150.000	149.999	149.999	149.999	0	149.999
Alte servicii in domeniile culturii, recreerii si religiei	67.02.50	0	0	3.870.000	4.132.888	3.948.439	3.948.439	3.948.439	0	3.809.091
Asigurari si asistenta sociala	68.02	0	0	13.690.000	14.233.300	14.213.591	14.213.591	14.213.591	0	14.267.187
Asistenta acordata persoanelor in varsta	68.02.04	0	0	285.000	281.000	280.011	280.011	280.011	0	280.011

Denumirea indicatorilor	Cod indicator	Credite de angajament			Credite bugetare		Angajamente bugetare	Angajamente legale	Plati efectuate	Angajamente legale de platit	Cheltuieli efective
		Initial	Definitive	Initiale	definitive						
Asistenta sociala in caz de boli si invaliditati	68.02.05	0	0	10.701.000	10.541.100	10.534.706	10.534.706	10.534.706	0	10.560.274	
Asistenta sociala in caz de invaliditate	68.02.05.02	0	0	10.701.000	10.541.100	10.534.706	10.534.706	10.534.706	0	10.560.274	
Prevenirea excluderii sociale	68.02.15	0	0	9.000	28.300	28.220	28.220	28.220	0	28.220	
Ajutor social	68.02.15.01	0	0	9.000	28.300	28.220	28.220	28.220	0	28.220	
Alte cheltuieli in domeniul asigurarii si asistentei sociale	68.02.50	0	0	2.695.000	3.382.900	3.370.654	3.370.654	3.370.654	0	3.398.682	
Alte cheltuieli in domeniul asistentei sociale	68.02.50.50	0	0	2.695.000	3.382.900	3.370.654	3.370.654	3.370.654	0	3.398.682	
Partea a IV-a SERVICIILOR DEZVOLTARE PUBLICA, LOCUINTE, MEDIU SI APE	69.02	0	0	3.025.200	5.982.611	5.782.589	5.782.589	5.782.589	0	5.342.211	
Locuinte, servicii si dezvoltare publica	70.02	0	0	1.400.000	1.679.411	1.575.556	1.575.556	1.575.556	0	1.400.543	
Iluminat public si electrificari rurale	70.02.06	0	0	1.400.000	1.679.411	1.575.556	1.575.556	1.575.556	0	1.400.543	
Protectia mediului	74.02	0	0	1.625.200	4.303.200	4.207.033	4.207.033	4.207.033	0	3.941.668	
Reducerea si controlul poluarii	74.02.03	0	0	125.200	125.200	45.000	45.000	45.000	0	45.000	
Saunbilitate si gestiunea deseurilor	74.02.05	0	0	935.000	2.581.000	2.670.817	2.670.817	2.670.817	0	2.753.036	
Saunbilitate	74.02.05.01	0	0	935.000	2.581.000	2.670.817	2.670.817	2.670.817	0	2.753.036	
Canalizarea si tratarea apelor rezduale	74.02.06	0	0	565.000	1.497.000	1.491.216	1.491.216	1.491.216	0	1.143.632	
Partea a V-a ACTIUNI ECONOMICE	79.02	0	0	2.471.887	4.555.213	4.152.960	4.152.960	4.152.960	0	4.273.896	
Transporturi	84.02	0	0	2.471.887	4.555.213	4.152.960	4.152.960	4.152.960	0	4.273.896	
Transport rutier	84.02.03	0	0	2.471.887	4.555.213	4.152.960	4.152.960	4.152.960	0	4.273.896	
Strazi	84.02.03.03	0	0	2.471.887	4.555.213	4.152.960	4.152.960	4.152.960	0	4.273.896	
Partea a VI-a REZERVE EXCEDENTE/DEFICIT	96.02	0	0	0	0	0	0	0	0	0	
Excedent	98.02	0	0	0	0	0	0	0	0	0	
Excedentul sectiunii de functionare	98.02.96	0	0	0	0	0	0	0	0	0	
SECTIUNEA DE DEZVOLTARE		0	0	45.545.297	88.182.627	34.531.055	34.531.055	34.531.055	0	6.228.868	
TOTAL CHELTUIELI		0	0	45.545.297	88.182.627	34.531.055	34.531.055	34.531.055	0	6.228.868	
Partea I-a SERVICII PUBLICE GENERALE	50.02	0	0	863.768	701.711	190.206	190.206	190.206	0	1.393.495	
Autoritati publice si activitati externe	51.02	0	0	863.768	701.711	190.206	190.206	190.206	0	1.316.537	
Autoritati executive si legislative	51.02.01	0	0	863.768	701.711	190.206	190.206	190.206	0	1.316.537	
Autoritati executive	51.02.01.03	0	0	863.768	701.711	190.206	190.206	190.206	0	1.316.537	
Alte servicii publice generale	54.02	0	0	0	0	0	0	0	0	76.958	
Alte servicii publice generale	54.02.50	0	0	0	0	0	0	0	0	76.958	

Denumirea indicatorilor	Cod indicator	Credite de angajament		Credite bugetare		Angajamente bugetare	Angajamente legale	Plati efectuate	Angajamente legale de platit	Cheltuieli efective
		Initial	Definitive	Initiale	definitive					
Partea a II-a APARARE ORDINE PUBLICA SI SIGURANTA NATIONALA	59.02	0	0	0	0	0	0	0	0	42.175
Ordine publica si siguranta nationala	61.02	0	0	0	0	0	0	0	0	42.175
Ordine publica	61.02.03	0	0	0	0	0	0	0	0	25.138
Politie locala	61.02.03.04	0	0	0	0	0	0	0	0	25.138
Protectie civila si protectie contra incendiilor (protectie civila nonmilitara)	61.02.05	0	0	0	0	0	0	0	0	17.037
Partea a III-a CHELTUIELI SOCIAL-CULTURALE	64.02	0	0	23.421.676	63.008.151	28.888.720	28.888.720	28.888.720	0	1.421.070
Invatamant	65.02	0	0	19.490.748	40.616.418	19.490.384	19.490.384	19.490.384	0	758.132
Invatamant prescolar si primar	65.02.03	0	0	9.500	9.500	9.500	9.500	9.500	0	26.695
Invatamant prescolar	65.02.03.01	0	0	9.500	9.500	9.500	9.500	9.500	0	26.695
Invatamant secundar	65.02.04	0	0	224.000	233.350	24.314	24.314	24.314	0	94.098
Invatamant secundar inferior	65.02.04.01	0	0	224.000	233.350	24.314	24.314	24.314	0	49.273
Invatamant secundar superior	65.02.04.02	0	0	0	0	0	0	0	0	44.825
Alte cheltuieli in domeniul invatamantului	65.02.50	0	0	19.257.248	40.373.568	19.456.570	19.456.570	19.456.570	0	637.339
Sanatate	66.02	0	0	400.000	400.000	399.500	399.500	399.500	0	399.500
Servicii medicale in unitati sanitare cu paturi	66.02.06	0	0	400.000	400.000	399.500	399.500	399.500	0	399.500
Spitale generale	66.02.06.01	0	0	400.000	400.000	399.500	399.500	399.500	0	399.500
Cultura, recreere si religie	67.02	0	0	3.030.928	6.025.889	5.165.612	5.165.612	5.165.612	0	185.255
Servicii recreative si sportive	67.02.05	0	0	1.005.428	3.971.889	3.175.116	3.175.116	3.175.116	0	168.481
Intretinere gradini publice, parcuri, zone verzi, baze sportive si de agrement	67.02.05.03	0	0	1.005.428	3.971.889	3.175.116	3.175.116	3.175.116	0	168.481
Alte servicii in domeniile culturii, recreerii si religiei	67.02.50	0	0	2.025.500	2.054.000	1.990.496	1.990.496	1.990.496	0	16.774
Asigurari si asistenta sociala	68.02	0	0	500.000	15.965.844	3.833.224	3.833.224	3.833.224	0	78.183
Prevenirea excluderii sociale	68.02.15	0	0	0	0	0	0	0	0	2.775
Cantine de ajutor social	68.02.15.02	0	0	0	0	0	0	0	0	2.775
Alte cheltuieli in domeniul asigurarii si asistentei sociale	68.02.50	0	0	500.000	15.965.844	3.833.224	3.833.224	3.833.224	0	75.408
Alte cheltuieli in domeniul asistentei sociale	68.02.50.50	0	0	500.000	15.965.844	3.833.224	3.833.224	3.833.224	0	75.408
Partea a IV-a SERVICII SI DEZVOLTARE PUBLICA, LOCUINTE, MEDIU SI APE	69.02	0	0	9.305.349	10.743.261	2.854.858	2.854.858	2.854.858	0	437.387
Locuinte, servicii si dezvoltare publica	70.02	0	0	8.033.801	9.434.113	2.453.523	2.453.523	2.453.523	0	437.387

Denumirea indicatorilor	Cod indicator	Credite de angajament		Credite bugetare		Angajamente bugetare	Angajamente legale	Plati efectuate	Angajamente legale de platit	Cheltuieli efective
		Initial	Definitive	initiale	definitive					
Locuinte	70.02.03	0	0	3.591.182	3.591.182	0	0	0	0	201
Dezoltarea sistemului de locuinte	70.02.03.01	0	0	3.591.182	3.591.182	0	0	0	0	201
Iluminat public si electrificari rurale	70.02.06	0	0	2.739.667	4.219.119	1.325.365	1.325.365	1.325.365	0	19.722
Alte servicii in domeniul locuintei, serviciilor si dezvoltarii comunale	70.02.50	0	0	1.702.952	1.623.812	1.128.158	1.128.158	1.128.158	0	417.484
Protectia mediului	74.02	0	0	1.271.548	1.309.148	401.335	401.335	401.335	0	0
Salubritate si gestiunea deseurilor	74.02.05	0	0	1.271.548	1.271.548	369.967	369.967	369.967	0	0
Salubritate	74.02.05.01	0	0	1.271.548	1.271.548	369.967	369.967	369.967	0	0
Canalizarea si tratarea apelor reziduale	74.02.06	0	0	0	37.600	31.368	31.368	31.368	0	0
Partea a V-a ACTIUNI ECONOMICE	79.02	0	0	12.154.504	13.729.504	2.597.271	2.597.271	2.597.271	0	2.934.741
Transporturi	84.02	0	0	12.154.504	13.729.504	2.597.271	2.597.271	2.597.271	0	2.933.808
Transport rutier	84.02.03	0	0	12.154.504	13.729.504	2.597.271	2.597.271	2.597.271	0	2.933.808
Transport in comun	84.02.03.02	0	0	1.964.504	3.339.504	1.760.494	1.760.494	1.760.494	0	2.470.598
Strazi	84.02.03.03	0	0	10.190.000	10.390.000	836.777	836.777	836.777	0	463.210
Alte actiuni economice	87.02	0	0	0	0	0	0	0	0	933
Alte actiuni economice	87.02.50	0	0	0	0	0	0	0	0	933
Partea a VII-a REZERVE, EXCEDENT/DEFICIT	96.02	0	0	5.646.829	7.011.829	0	0	6.850.740	0	0
Deficit	99.02	0	0	5.646.829	7.011.829	0	0	6.850.740	0	0
Deficitul sectiunii de dezvoltare	99.02.97	0	0	5.646.829	7.011.829	0	0	6.850.740	0	0

DIRECTOR EXECUTIV  
MONICA MARIA CHEREJDI

PRIMAR  
DORIN NICOLAE LOJIGAN

SEF SERVICIU  
ADELA CRISTINA BOGDAN

## CONTUL DE EXECUTIE 2C: ADMINISTRATIA LOCALA - CREDITE INTERNE - CHELTUIELI

la data de 31.12.2024

Denumirea indicatorilor	Cod indicator	Credite de angajament		Credite bugetare		Angajamente bugetare	Angajamente legale	Plati efectuate	Angajamente legale de platit	Cheltuieli efective
		Initial	Definitive	initiale	definitive					
TOTAL SECTIUNILE FUNCTIONARE + DEZVOLTARE		0	0	16.613.359	29.373.488	21.207.170	21.207.170	21.207.170	0	11.903.401
TOTAL CHELTUIELI		0	0	16.613.359	29.373.488	21.207.170	21.207.170	21.207.170	0	11.903.401
Partea a III-a CHELTUIELI SOCIAL-CULTURALE	64.07	0	0	7.195.986	24.900.081	16.846.186	16.846.186	16.846.186	0	0
Invatamant	65.07	0	0	4.379.916	3.366.709	551.853	551.853	551.853	0	0
Alte cheltuieli in domeniul invatamantului	65.07.50	0	0	4.379.916	3.366.709	551.853	551.853	551.853	0	0
Cultura, recreere si religie	67.07	0	0	2.816.070	21.533.372	16.294.333	16.294.333	16.294.333	0	0
Servicii recreative si sportive	67.07.05	0	0	2.816.070	12.316.070	11.628.497	11.628.497	11.628.497	0	0
Intretinere gradini publice, parcuri, zone verzi, baze sportive si de agrement	67.07.05.03	0	0	2.816.070	12.316.070	11.628.497	11.628.497	11.628.497	0	0
Alte servicii in domeniile culturii, recreerii si religiei	67.07.50	0	0	0	9.217.302	4.665.836	4.665.836	4.665.836	0	0
Partea a IV-a SERVICII SI DEZVOLTARE PUBLICA, LOCUINTE, MEDIU SI APE	69.07	0	0	2.953.995	0	0	0	0	0	0
Locuinte, servicii si dezvoltare publica	70.07	0	0	2.953.995	0	0	0	0	0	0
Iluminat public si electrificatii rurale	70.07.06	0	0	2.953.995	0	0	0	0	0	0
Partea a V-a ACTIUNI ECONOMICE	79.07	0	0	6.453.378	4.473.407	4.360.984	4.360.984	4.360.984	0	11.903.401
Transporturi	84.07	0	0	6.453.378	4.473.407	4.360.984	4.360.984	4.360.984	0	11.903.401
Transport rutier	84.07.03	0	0	6.453.378	4.473.407	4.360.984	4.360.984	4.360.984	0	11.903.401
Strazi	84.07.03.03	0	0	6.453.378	4.473.407	4.360.984	4.360.984	4.360.984	0	11.903.401
Partea a VI-a REZERVE, EXCEDENT/DEFICIT	96.07	0	0	16.613.359	29.373.488	0	0	21.207.170	0	0
Deficit	99.07	0	0	16.613.359	29.373.488	0	0	21.207.170	0	0
Deficitul sectiunii de dezvoltare	99.07.97	0	0	16.613.359	29.373.488	0	0	21.207.170	0	0
SECTIUNEA DE DEZVOLTARE		0	0	16.613.359	29.373.488	21.207.170	21.207.170	21.207.170	0	11.903.401
TOTAL CHELTUIELI		0	0	16.613.359	29.373.488	21.207.170	21.207.170	21.207.170	0	11.903.401
Partea a III-a CHELTUIELI SOCIAL-CULTURALE	64.07	0	0	7.195.986	24.900.081	16.846.186	16.846.186	16.846.186	0	0
Invatamant	65.07	0	0	4.379.916	3.366.709	551.853	551.853	551.853	0	0
Alte cheltuieli in domeniul invatamantului	65.07.50	0	0	4.379.916	3.366.709	551.853	551.853	551.853	0	0

Denumirea indicatorilor	Cod indicator	Credite de angajament		Credite bugetare		Angajamente bugetare	Angajamente legale	Plati efectuate	Angajamente legale de platit	Cheltuieli efective
		Initial	Definitive	initiale	definitive					
Cultura, recreere si religie	67.07	0	0	2.816.070	21.533.372	16.294.333	16.294.333	16.294.333	0	0
Servicii recreative si sportive	67.07.05	0	0	2.816.070	12.316.070	11.628.497	11.628.497	11.628.497	0	0
Intretinere gradini publice, parcuri, zone verzi, baze sportive si de agrement	67.07.05.03	0	0	2.816.070	12.316.070	11.628.497	11.628.497	11.628.497	0	0
Alte servicii in domeniile culturii, recreerii si religiei	67.07.50	0	0	0	9.217.302	4.665.836	4.665.836	0	0	0
Partea a IV-a SERVICII SI DEZVOLTARE PUBLICA, LOCUINTE, MEDIU SI APE	69.07	0	0	2.963.995	0	0	0	0	0	0
Locuinte, servicii si dezvoltare publica	70.07	0	0	2.963.995	0	0	0	0	0	0
Iluminat public si electrificari rurale	70.07.06	0	0	2.963.995	0	0	0	0	0	0
Partea a V-a ACTIUNI ECONOMICE	79.07	0	0	6.453.378	4.473.407	4.360.984	4.360.984	4.360.984	0	11.903.401
Transporturi	84.07	0	0	6.453.378	4.473.407	4.360.984	4.360.984	4.360.984	0	11.903.401
Transport rutier	84.07.03	0	0	6.453.378	4.473.407	4.360.984	4.360.984	4.360.984	0	11.903.401
Strazi	84.07.03.03	0	0	6.453.378	4.473.407	4.360.984	4.360.984	4.360.984	0	11.903.401
Partea a VII-a REZERVE, EXCEDENT/DEFICIT	96.07	0	0	16.613.359	29.373.488	0	0	21.207.170	0	0
Deficit	99.07	0	0	16.613.359	29.373.488	0	0	21.207.170	0	0
Deficitul sectiunii de dezvoltare	99.07.97	0	0	16.613.359	29.373.488	0	0	21.207.170	0	0

PRIMAR  
DORIN NICOLAE LOJIGAN

DIRECTOR EXECUTIV  
MONICA MARIA CHEREJDI

SEF SERVICIU  
ADELA CRISTINA BOGDAN

## CONTUL DE EXECUTIE 2E ADMINISTRATIA LOCALA - ACTIVITATI FINANTATE INTEGRAL DIN VENITURI PROPRII - CHELTUIELI

la data de 31.12.2024

Denumirea indicatorilor	Cod indicator	Credite de angajament		Credite bugetare		Angajamente bugetare	Angajamente legale	Plati efectuate	Angajamente legate de plati	Cheltuieli efective
		Initial	Definitive	initiale	definitive					
TOTAL SECTIUNILE FUNCTIONARE + DEZVOLTARE		0	0	36.678.964	37.353.564	33.036.582	33.036.582	33.036.582	0	32.961.072
TOTAL CHELTUIELI		0	0	36.678.964	37.353.564	33.036.582	33.036.582	33.036.582	0	32.961.072
Partea a III-a CHELTUIELI SOCIAL-CULTURALE	64.10	0	0	35.713.964	35.785.964	31.837.264	31.837.264	31.837.264	0	31.793.916
Invatamant	65.10	0	0	661.464	733.464	491.520	491.520	491.520	0	528.920
Invatamant prescolar si primar	65.10.03	0	0	453.759	500.759	400.652	400.652	400.652	0	399.904
Invatamant prescolar	65.10.03.01	0	0	453.759	500.759	400.652	400.652	400.652	0	399.904
Invatamant secundar	65.10.04	0	0	142.705	142.705	16.779	16.779	16.779	0	60.766
Invatamant secundar inferior	65.10.04.01	0	0	138.705	138.705	15.579	15.579	15.579	0	48.781
Invatamant secundar superior	65.10.04.02	0	0	4.000	4.000	1.200	1.200	1.200	0	12.035
Alte cheltuieli in domeniul invatamantului	65.10.50	0	0	65.000	90.000	74.089	74.089	74.089	0	68.250
Sanatare	66.10	0	0	35.052.500	35.052.500	31.345.744	31.345.744	31.345.744	0	31.254.996
Servicii medicale in unitati sanitare cu paturi	66.10.06	0	0	35.052.500	35.052.500	31.345.744	31.345.744	31.345.744	0	31.264.996
Spitale generale	66.10.06.01	0	0	35.052.500	35.052.500	31.345.744	31.345.744	31.345.744	0	31.264.996
Partea a V-a ACTIUNI ECONOMICE	79.10	0	0	965.000	1.567.600	1.199.318	1.199.318	1.199.318	0	1.167.156
Alte actiuni economice	87.10	0	0	965.000	1.567.600	1.199.318	1.199.318	1.199.318	0	1.167.156
Alte actiuni economice	87.10.50	0	0	965.000	1.567.600	1.199.318	1.199.318	1.199.318	0	1.167.156
Partea a VI-a REZERVE, EXCEDENT/DEFICIT	96.10	0	0	82.464	635.064	0	0	1.724.908	0	0
Excedent	96.10	0	0	0	0	0	0	1.718.589	0	0
Excedentul sectiunii de functionare	96.10.96	0	0	0	0	0	0	1.718.589	0	0
Deficit	99.10	0	0	82.464	635.064	0	0	6.319	0	0
Deficitul sectiunii de functionare	99.10.96	0	0	82.464	627.464	0	0	0	0	0
Deficitul sectiunii de dezvoltare	99.10.97	0	0	0	7.600	0	0	6.319	0	0
SECTIUNEA DE FUNCTIONARE		0	0	36.102.484	36.600.964	31.551.604	31.551.604	31.551.604	0	32.164.060
TOTAL CHELTUIELI		0	0	36.102.484	36.600.964	31.551.604	31.551.604	31.551.604	0	31.040.721
Partea a III-a CHELTUIELI SOCIAL-CULTURALE	64.10	0	0	35.137.464	34.040.964	30.358.605	30.358.605	30.358.605	0	31.040.721
Invatamant	65.10	0	0	661.464	733.464	491.520	491.520	491.520	0	525.040

Denumirea indicatorilor	Cod indicator	Credite de angajament			Credite bugetare		Angajamente bugetare	Angajamente legale	Plati efectuate	Angajamente legale de platit	Cheltuieli efective
		Initial	Definitive	definitive							
				initiale	definitive						
Invatamant prescolar si primar	65.10.03	0	0	453.759	500.759	400.652	400.652	400.652	0	399.904	
Invatamant prescolar	65.10.03.01	0	0	453.759	500.759	400.652	400.652	400.652	0	399.904	
Invatamant secundar	65.10.04	0	0	142.705	142.705	16.779	16.779	16.779	0	56.886	
Invatamant secundar inferior	65.10.04.01	0	0	138.705	138.705	15.579	15.579	15.579	0	48.731	
Invatamant secundar superior	65.10.04.02	0	0	4.000	4.000	1.200	1.200	1.200	0	8.155	
Alte cheltuieli in domeniul invatamantului	65.10.50	0	0	65.000	90.000	74.089	74.089	74.089	0	68.250	
Sanatate	66.10	0	0	34.476.000	33.307.500	29.867.085	29.867.085	29.867.085	0	30.515.681	
Servicii medicale in unitati sanitare cu paturi	66.10.06	0	0	34.476.000	33.307.500	29.867.085	29.867.085	29.867.085	0	30.515.681	
Spitale generale	66.10.06.01	0	0	34.476.000	33.307.500	29.867.085	29.867.085	29.867.085	0	30.515.681	
Partea a V-a-ACTIUNI ECONOMICE	79.10	0	0	965.000	1.560.000	1.192.999	1.192.999	1.192.999	0	1.123.339	
Alte actiuni economice	87.10	0	0	965.000	1.560.000	1.192.999	1.192.999	1.192.999	0	1.123.339	
Alte actiuni economice	87.10.50	0	0	965.000	1.560.000	1.192.999	1.192.999	1.192.999	0	1.123.339	
Partea a VII-a REZERVE, EXCEDENT/DEFICIT	96.10	0	0	82.464	627.464	0	0	1.718.589	0	0	
Excedent	98.10	0	0	0	0	0	0	1.718.589	0	0	
Excedentul sectiunii de functionare	98.10.96	0	0	0	0	0	0	1.718.589	0	0	
Deficit	99.10	0	0	82.464	627.464	0	0	0	0	0	
Deficitul sectiunii de functionare	99.10.96	0	0	82.464	627.464	0	0	0	0	0	
SECTIUNEA DE DEZVOLTARE		0	0	576.500	1.752.600	1.484.978	1.484.978	1.484.978	0	797.012	
TOTAL CHELTUIELI		0	0	576.500	1.752.600	1.484.978	1.484.978	1.484.978	0	797.012	
Partea a III-a CHELTUIELI SOCIAL-CULTURALE	64.10	0	0	576.500	1.745.000	1.478.659	1.478.659	1.478.659	0	753.195	
Invatamant	65.10	0	0	0	0	0	0	0	0	3.880	
Invatamant secundar	65.10.04	0	0	0	0	0	0	0	0	3.880	
Invatamant secundar superior	65.10.04.02	0	0	0	0	0	0	0	0	3.880	
Sanatate	66.10	0	0	576.500	1.745.000	1.478.659	1.478.659	1.478.659	0	749.315	
Servicii medicale in unitati sanitare cu paturi	66.10.06	0	0	576.500	1.745.000	1.478.659	1.478.659	1.478.659	0	749.315	
Spitale generale	66.10.06.01	0	0	576.500	1.745.000	1.478.659	1.478.659	1.478.659	0	749.315	
Partea a V-a-ACTIUNI ECONOMICE	79.10	0	0	0	7.600	6.319	6.319	6.319	0	43.817	
Alte actiuni economice	87.10	0	0	0	7.600	6.319	6.319	6.319	0	43.817	
Alte actiuni economice	87.10.50	0	0	0	7.600	6.319	6.319	6.319	0	43.817	
Partea a VII-a REZERVE, EXCEDENT/DEFICIT	96.10	0	0	0	7.600	0	0	6.319	0	0	
Deficit	99.10	0	0	0	7.600	0	0	6.319	0	0	

Denumirea indicatorilor	Cod indicator	Credite de angajament		Credite bugetare		Angajamente bugetare	Angajamente legale	Plati efectuate	Angajamente legale de platit	Cheltuieli efective
		Initial	Definitive	initiale	definitive					
Deficitul sectiunii de dezy oltare	99.10.97	0	0	0	7.600	0	0	6.319	0	0

DIRECTOR EXECUTIV  
MONICA MARIA CHEREJDI

PRIMAR  
DORIN NICOLAE LOJIGAN

SEF SERVICIU  
ADELA CRISTINA BOGDAN

**CONTUL DE EXECUTIE AL INSTITUTIILOR PUBLICE - CHELTUIELI  
51.02.01 - Autoritati executive si legislative - la data de 31.12.2024**

Denumirea indicatorilor	Cod indicator	Credite de angajament		Credite bugetare		Angajamente bugetare	Angajamente legale	Plati efectuate	Angajamente legale de plati	Cheltuieli efective
		Initial	Definitive	initiale	definitive					
TOTAL SECTIUNILE FUNCTIONARE + DEZVOLTARE		0	0	17.298.768	17.356.711	16.386.335	16.386.335	16.386.335	0	17.490.876
SECTIUNEA DE FUNCTIONARE		0	0	16.635.000	16.655.000	16.196.129	16.196.129	16.196.129	0	16.174.339
Total cheltuieli		0	0	16.635.000	16.655.000	16.196.129	16.196.129	16.196.129	0	16.174.339
CHELTUIELI CURENTE	01	0	0	16.135.000	16.155.000	16.092.999	16.092.999	16.092.999	0	16.174.339
TITLUL I CHELTUIELI DE PERSONAL	10	0	0	12.700.000	12.330.000	12.315.278	12.315.278	12.315.278	0	12.201.776
Cheltuieli salariale in bani	10.01	0	0	12.264.163	11.913.163	11.905.000	11.905.000	11.905.000	0	11.790.912
Salarii de baza	10.01.01	0	0	11.109.163	10.990.163	10.989.324	10.989.324	10.989.324	0	11.004.816
Alte sporuri	10.01.06	0	0	25.000	18.000	17.348	17.348	17.348	0	17.204
Indemnizatii plătite unor persoane din afara unitatii	10.01.12	0	0	310.000	326.000	325.660	325.660	325.660	0	326.045
Drepturi de delegare	10.01.13	0	0	25.000	10.000	5.006	5.006	5.006	0	5.006
Indemnizatie de hrana	10.01.17	0	0	400.000	314.000	313.281	313.281	313.281	0	308.566
Alte drepturi salariale in bani	10.01.30	0	0	395.000	255.000	254.381	254.381	254.381	0	129.275
Cheltuieli salariale in natura	10.02	0	0	163.600	148.600	145.779	145.779	145.779	0	145.779
Tichete de vacanta	10.02.06	0	0	163.600	148.600	145.779	145.779	145.779	0	145.779
Contributii	10.03	0	0	272.237	268.237	264.499	264.499	264.499	0	265.085
Contributia asiguratorie pentru munca	10.03.07	0	0	272.237	268.237	264.499	264.499	264.499	0	265.085
TITLUL II BUNURI SI SERVICII	20	0	0	3.350.000	3.737.000	3.698.706	3.698.706	3.698.706	0	3.893.548
Bunuri si servicii	20.01	0	0	2.675.000	3.311.000	3.289.240	3.289.240	3.289.240	0	3.445.324
Furnituri de birou	20.01.01	0	0	38.500	38.500	35.173	35.173	35.173	0	34.390
Materiale pentru curatenie	20.01.02	0	0	17.000	21.000	19.541	19.541	19.541	0	22.244
Incalzit, iluminat si forta motrica	20.01.03	0	0	250.000	225.000	219.085	219.085	219.085	0	269.111
Apa, canal si salubritate	20.01.04	0	0	32.000	153.000	152.279	152.279	152.279	0	160.880
Carburanti si lubrifianti	20.01.05	0	0	55.500	50.500	45.690	45.690	45.690	0	46.829

Denumirea indicatorilor	Cod indicator	Credite de angajament		Credite bugetare		Angajamente bugetare	Angajamente legale	Plati efectuate	Angajamente legale de platit	Cheltuieli efective
		Initial	Definitive	initiate	definitive					
Plati efectuate in anii precedenti si recuperate in anul curent	85.01	0	0	0	0	-396.870	-396.870	-396.870	0	0
Plati efectuate in anii precedenti si recuperate in anul curent in sectiunea de functionare a bugetului local	85.01.01	0	0	0	0	-396.870	-396.870	-396.870	0	0
SECTIUNEA DE DEZVOLTARE		0	0	663.768	701.711	190.206	190.206	190.206	0	1.316.537
Total cheltuieli		0	0	663.768	701.711	190.206	190.206	190.206	0	1.316.537
CHELTUIELI CURENTE	01	0	0	360.268	362.811	2.542	2.542	2.542	0	14.442
TITLUL X Proiecte cu finantare din fonduri externe nerambursabile aferente cadrului financiar 2014-2020	58	0	0	0	2.543	2.542	2.542	2.542	0	14.442
Programe din Fondul Social European (FSE)	58.02	0	0	0	2.543	2.542	2.542	2.542	0	14.442
Finantarea nationala	58.02.01	0	0	0	382	381	381	381	0	2.166
Finantarea externa nerambursabila	58.02.02	0	0	0	2.161	2.161	2.161	2.161	0	12.276
TITLUL XII PROIECTE CU FINANTARE DIN SUMELE REPREZENTAND ASISTENTA FINANCIARA NERAMBURSABILA AFERENTA PNRR	60	0	0	360.268	0	0	0	0	0	0
Fonduri europene nerambursabile	60.01	0	0	302.746	0	0	0	0	0	0
Sume aferente TVA	60.03	0	0	57.522	0	0	0	0	0	0
TITLUL XIII PROIECTE CU FINANTARE DIN SUMELE AFERENTE COMPONENTEI DE IMPRUMUT A PNRR	61	0	0	0	360.268	0	0	0	0	0
Fonduri din imprumut rambursabil	61.01	0	0	0	302.746	0	0	0	0	0
Sume aferente TVA	61.03	0	0	0	57.522	0	0	0	0	0
CHELTUIELI DE CAPITAL	70	0	0	303.500	338.900	187.664	187.664	187.664	0	1.302.095
TITLUL XV ACTIVE NEFINANCIARE	71	0	0	303.500	338.900	187.664	187.664	187.664	0	1.302.095
Active fixe	71.01	0	0	303.500	338.900	187.664	187.664	187.664	0	1.302.095
Constructii	71.01.01	0	0	187.000	187.000	64.195	64.195	64.195	0	105.758

Denumirea indicatorilor	Cod indicator	Credite de angajament		Credite bugetare		Angajamente bugetare	Angajamente legale	Plati efectuate	Angajamente legale de platit	Cheltuieli efective
		Initia	Definitive	initiale	definitive					
Posta, telecomunicatii, radio, tv, internet	20.01.08	0	0	230.000	355.000	350.938	350.938	350.938	0	369.167
Alte bunuri si servicii pentru intretinere si functionare	20.01.30	0	0	2.052.000	2.468.000	2.466.534	2.466.534	2.466.534	0	2.542.703
Reparatii curente	20.02	0	0	200.000	13.000	10.722	10.722	10.722	0	10.722
Bunuri de natura obiectelor de inventar	20.05	0	0	39.000	41.000	38.723	38.723	38.723	0	59.539
Uniforme si echipament	20.05.01	0	0	2.000	2.000	0	0	0	0	446
Alte obiecte de inventar	20.05.30	0	0	37.000	39.000	38.723	38.723	38.723	0	59.093
Deplasari, detasari, transferari	20.06	0	0	140.000	30.000	21.558	21.558	21.558	0	21.558
Deplasari interne, detasari, transferari	20.06.01	0	0	120.000	27.000	19.395	19.395	19.395	0	19.395
Deplasari in strainatate	20.06.02	0	0	20.000	3.000	2.163	2.163	2.163	0	2.163
Carti, publicatii si materiale documentare	20.11	0	0	1.000	1.000	0	0	0	0	390
Pregatire profesionala	20.13	0	0	27.000	3.000	2.340	2.340	2.340	0	2.340
Alte cheltuieli	20.30	0	0	268.000	338.000	336.123	336.123	336.123	0	353.675
Reclama si publicitate	20.30.01	0	0	110.000	125.000	124.680	124.680	124.680	0	132.177
Protocol si reprezentare	20.30.02	0	0	42.000	42.000	41.635	41.635	41.635	0	36.705
Chirii	20.30.04	0	0	66.000	66.000	65.580	65.580	65.580	0	71.045
alte cheltuieli cu bunuri si servicii	20.30.30	0	0	50.000	105.000	104.228	104.228	104.228	0	113.748
TITLUL XI ALTE CHELTUIELI	59	0	0	85.000	88.000	79.015	79.015	79.015	0	79.015
Asociatii si fundatii	59.11	0	0	30.000	53.000	52.498	52.498	52.498	0	52.498
Sume aferente persoanelor cu handicap neincadrate	59.40	0	0	55.000	35.000	26.517	26.517	26.517	0	26.517
OPERATIUNI FINANCIARE	79	0	0	500.000	500.000	500.000	500.000	500.000	0	0
TITLUL XVIII IMPRUMUTURI	80	0	0	500.000	500.000	500.000	500.000	500.000	0	0
Imprumuturi pentru instituti si servicii publice sau activitati finantate integral din venituri proprii	80.03	0	0	500.000	500.000	500.000	500.000	500.000	0	0
PLATI EFECTUATE IN ANII PRECEDENTI SI RECUPERATE IN ANUL CURENT	84	0	0	0	0	-396.870	-396.870	-396.870	0	0
TITLUL XXI PATI EFECTUATE IN ANII PRECEDENTI SI RECUPERATE IN ANUL CURENT	85	0	0	0	0	-396.870	-396.870	-396.870	0	0

Denumirea indicatorilor	Cod indicator	Credite de angajament		Credite bugetare		Angajamente bugetare	Angajamente legate	Plati efectuate	Angajamente legate de platit	Cheltuieli efective
		Initial	Definitive	initiale	definitive					
Masini, echipamente si mijloace de transport	71.01.02	0	0	0	0	0	0	0	0	164.673
Mobilier, aparatura biroatica si alte active corporale	71.01.03	0	0	5.000	17.000	15.827	15.827	15.827	0	78.284
Alte active fixe	71.01.30	0	0	111.500	134.900	107.642	107.642	107.642	0	953.380

PRIMAR  
DORIN NICOLAE LOJIGAN

DIRECTOR EXECUTIV  
MONICA MARIA CHEREJDI

SEF SERVICIU  
ADELA CRISTINA BOGDAN

**CONTUL DE EXECUTIE AL INSTITUTIILOR PUBLICE - CHELTUIELI  
54.02 - Alte servicii publice generale - la data de 31.12.2024**

Denumirea indicatorilor	Cod indicator	Credite de angajament		Credite bugetare		Angajamente bugetare	Angajamente legale	Plati efectuate	Angajamente legale de platit	Cheltuieli efective
		Initial	Definitive	initiale	definitive					
TOTAL SECTIUNILE FUNCTIONARE + DEZVOLTARE		0	0	1.840.000	1.880.000	1.832.521	1.832.521	1.832.521	0	1.969.431
SECTIUNEA DE FUNCTIONARE		0	0	1.840.000	1.880.000	1.832.521	1.832.521	1.832.521	0	1.892.473
Total cheltuieli		0	0	1.840.000	1.880.000	1.832.521	1.832.521	1.832.521	0	1.892.473
CHELTUIELI CURENTE	01	0	0	1.840.000	1.880.000	1.832.549	1.832.549	1.832.549	0	1.892.473
TITLUL I CHELTUIELI DE PERSONAL	10	0	0	1.700.000	1.740.000	1.727.266	1.727.266	1.727.266	0	1.759.313
Cheltuieli salariale in bani	10.01	0	0	1.629.200	1.672.200	1.662.775	1.662.775	1.662.775	0	1.694.081
Salarii de baza	10.01.01	0	0	1.445.800	1.560.400	1.555.478	1.555.478	1.555.478	0	1.589.889
Sporuri pentru conditii de munca	10.01.05	0	0	62.000	31.000	30.195	30.195	30.195	0	29.846
Indemnizatie de hrana	10.01.17	0	0	65.000	69.000	65.968	65.968	65.968	0	66.765
Alte drepturi salariale in bani	10.01.30	0	0	56.400	11.800	11.134	11.134	11.134	0	7.581
Cheltuieli salariale in natura	10.02	0	0	28.800	27.200	27.117	27.117	27.117	0	27.117
Tichete de vacanta	10.02.06	0	0	28.800	27.200	27.117	27.117	27.117	0	27.117
Contributii	10.03	0	0	42.000	40.600	37.374	37.374	37.374	0	38.115
Contributia asiguratorie pentru munca	10.03.07	0	0	42.000	40.600	37.374	37.374	37.374	0	38.115
TITLUL II BUNURI SI SERVICII	20	0	0	120.000	120.000	88.960	88.960	88.960	0	116.837
Bunuri si servicii	20.01	0	0	94.200	104.700	86.971	86.971	86.971	0	85.086
Furnituri de birou	20.01.01	0	0	4.000	7.000	6.865	6.865	6.865	0	6.109
Materiale pentru curatenie	20.01.02	0	0	2.000	2.000	1.231	1.231	1.231	0	993
Incalzit, iluminat si forta motrica	20.01.03	0	0	30.300	28.300	21.904	21.904	21.904	0	21.904
Apa, canal si salubritate	20.01.04	0	0	2.400	3.400	1.528	1.528	1.528	0	1.528
Carburanti si lubrifianti	20.01.05	0	0	2.500	3.000	2.516	2.516	2.516	0	2.741
Posta, telecomunicatii, radio, tv, internet	20.01.08	0	0	1.000	1.000	795	795	795	0	795
Alte bunuri si servicii pentru intretinere si functionare	20.01.30	0	0	52.000	60.000	52.132	52.132	52.132	0	51.016

Denumirea indicatorilor	Cod indicator	Credite de angajament		Credite bugetare		Angajamente bugetare	Angajamente legale	Plati efectuate	Angajamente legale de platit	Cheltuieli efective
		Initial	Definitive	initiale	definitive					
Bunuri de natura obiectelor de inventar	20.05	0	0	16.600	9.100	1.882	1.882	1.882	0	31.644
Uniforme si echipament	20.05.01	0	0	5.000	500	0	0	0	0	0
Alte obiecte de inventar	20.05.30	0	0	11.600	8.600	1.882	1.882	1.882	0	31.644
Deplasari, detasari, transferari	20.06	0	0	7.000	5.000	107	107	107	0	107
Deplasari interne, detasari, transferari	20.06.01	0	0	7.000	5.000	107	107	107	0	107
Pregatire profesionala	20.13	0	0	2.200	1.200	0	0	0	0	0
TITLUL XI ALTE CHELTUIELI	59	0	0	20.000	20.000	16.323	16.323	16.323	0	16.323
Sume aferente persoanelor cu handicap neincadrate	59.40	0	0	20.000	20.000	16.323	16.323	16.323	0	16.323
PLATI EFECTUATE IN ANII PRECEDENTI SI RECUPERATE IN ANUL CURENT	84	0	0	0	0	-28	-28	-28	0	0
TITLUL XXI PLATI EFECTUATE IN ANII PRECEDENTI SI RECUPERATE IN ANUL CURENT	85	0	0	0	0	-28	-28	-28	0	0
Plati efectuate in anii precedenti si recuperate in anul curent	85.01	0	0	0	0	-28	-28	-28	0	0
Plati efectuate in anii precedenti si recuperate in anul curent in sectiunea de functionare a bugetului local	85.01.01	0	0	0	0	-28	-28	-28	0	0
SECTIUNEA DE DEZVOLTARE		0	0	0	0	0	0	0	0	76.958
Total cheltuieli		0	0	0	0	0	0	0	0	76.958
CHELTUIELI DE CAPITAL	70	0	0	0	0	0	0	0	0	76.958
TITLUL XV ACTIVE NEFINANCIARE	71	0	0	0	0	0	0	0	0	76.958
Active fixe	71.01	0	0	0	0	0	0	0	0	76.958
Masini, echipamente si mijloace de transport	71.01.02	0	0	0	0	0	0	0	0	2.337
Mobilier, aparatura biroutica si alte active corporale	71.01.03	0	0	0	0	0	0	0	0	47.053

Denumirea indicatorilor	Cod indicator	Credite de angajament		Credite bugetare		Angajamente bugetare	Angajamente legale	Plati efectuate	Angajamente legale de platt	Cheltuieli efective
		Initial	Definitive	initiale	definitive					
Alte active fixe	71.01.30	0	0	0	0	0	0	0	0	27.568

DIRECTOR EXECUTIV  
MONICA MARIA CHEREJDI

PRIMAR  
DORIN NICOLAE LOJIGAN

SEF SERVICIU  
ADELA CRISTINA BOGDAN

**CONTUL DE EXECUTIE AL INSTITUTIILOR PUBLICE - CHELTUIELI**  
**55.02 - Tranzactii privind datoria publica si imprumuturi - la data de 31.12.2024**

Denumirea indicatorilor	Cod indicator	Credite de angajament		Credite bugetare		Angajamente bugetare	Angajamente legale	Plati efectuate	Angajamente legale de platit	Cheltuieli efective
		Initial	Definitive	initiale	definitive					
TOTAL SECTIUNILE FUNCTIONARE + DEZVOLTARE		0	0	700.000	1.210.000	1.180.124	1.180.124	1.180.124	0	1.180.125
SECTIUNEA DE FUNCTIONARE		0	0	700.000	1.210.000	1.180.124	1.180.124	1.180.124	0	1.180.125
Total cheltuieli		0	0	700.000	1.210.000	1.180.124	1.180.124	1.180.124	0	1.180.125
CHELTUIELI CURENTE	01	0	0	700.000	1.210.000	1.180.124	1.180.124	1.180.124	0	1.180.125
TITLUL III DOBANZI	30	0	0	700.000	1.210.000	1.180.124	1.180.124	1.180.124	0	1.180.125
Dobanzi aferente datoriei publice interne	30.01	0	0	700.000	1.210.000	1.180.124	1.180.124	1.180.124	0	1.180.125
Dobanzi aferente datoriei publice interne directe	30.01.01	0	0	700.000	1.210.000	1.180.124	1.180.124	1.180.124	0	1.180.125

DIRECTOR EXECUTIV

MONICA MARIA CHEREJDI

PRIMAR

DORIN NICOLAE LOJIGAN

SEF SERVICIU  
ADELA CRISTINA BOGDAN

**CONTUL DE EXECUTIE AL INSTITUTIILOR PUBLICE - CHELTUIELI  
61.02 - Ordine publica si siguranta nationala - la data de 31.12.2024**

Denumirea indicatorilor	Cod indicator	Credite de angajament		Credite bugetare		Angajamente bugetare	Angajamente legale	Plati efectuate	Angajamente legale de platit	Cheltuieli efective
		Initial	Definitive	initiale	definitive					
TOTAL SECTIUNILE FUNCTIONARE + DEZVOLTARE		0	0	2.547.000	2.677.000	2.654.940	2.654.940	2.654.940	0	2.628.055
SECTIUNEA DE FUNCTIONARE		0	0	2.547.000	2.677.000	2.654.940	2.654.940	2.654.940	0	2.585.880
Total cheltuieli		0	0	2.547.000	2.677.000	2.654.940	2.654.940	2.654.940	0	2.585.880
CHELTUIELI CURENTE	01	0	0	2.547.000	2.677.000	2.654.940	2.654.940	2.654.940	0	2.585.880
TITLUL I CHELTUIELI DE PERSONAL	10	0	0	2.320.000	2.400.000	2.399.014	2.399.014	2.399.014	0	2.366.518
Cheltuieli salariale in bani	10.01	0	0	1.817.000	1.927.600	1.926.687	1.926.687	1.926.687	0	1.896.932
Salarii de baza	10.01.01	0	0	1.670.000	1.768.000	1.767.139	1.767.139	1.767.139	0	1.776.524
Sporuri pentru conditii de munca	10.01.05	0	0	88.000	83.400	83.369	83.369	83.369	0	83.427
Alte drepturi salariale in bani	10.01.30	0	0	59.000	76.200	76.179	76.179	76.179	0	36.981
Cheltuieli salariale in natura	10.02	0	0	462.000	430.500	430.439	430.439	430.439	0	427.463
Norme de hrana	10.02.02	0	0	425.000	393.350	393.312	393.312	393.312	0	390.336
Tichete de vacanta	10.02.06	0	0	37.000	37.150	37.127	37.127	37.127	0	37.127
Contributii	10.03	0	0	41.000	41.900	41.888	41.888	41.888	0	42.123
Contributia asiguratorie pentru munca	10.03.07	0	0	41.000	41.900	41.888	41.888	41.888	0	42.123
TITLUL II BUNURI SI SERVICII	20	0	0	200.000	250.000	235.503	235.503	235.503	0	198.939
Bunuri si servicii	20.01	0	0	175.000	231.000	220.500	220.500	220.500	0	198.585
Furnituri de birou	20.01.01	0	0	1.800	1.800	1.309	1.309	1.309	0	1.682
Materiale pentru curatenie	20.01.02	0	0	1.200	1.200	1.021	1.021	1.021	0	1.021
Incalzit, iluminat si forta motrica	20.01.03	0	0	20.400	14.400	11.714	11.714	11.714	0	11.714
Apa, canal si salubritate	20.01.04	0	0	2.600	2.600	2.392	2.392	2.392	0	2.392
Carburanti si lubrifianti	20.01.05	0	0	30.000	34.000	32.328	32.328	32.328	0	30.680
Posta, telecomunicatii, radio, tv, internet	20.01.08	0	0	4.000	0	0	0	0	0	0
Alte bunuri si servicii pentru intretinere si functionare	20.01.30	0	0	115.000	177.000	171.736	171.736	171.736	0	151.096

Denumirea indicatorilor	Cod indicator	Credite de angajament		Credite bugetare		Angajamente bugetare	Angajamente legale	Plati efectuate	Angajamente legale de plati	Cheltuieli efective
		Initial	Definitive	initiale	definitive					
Bunuri de natura obiectelor de inventar	20.05	0	0	23.000	17.000	14.649	14.649	14.649	0	0
Uniforme si echipament	20.05.01	0	0	20.000	14.000	13.007	13.007	13.007	0	0
Alte obiecte de inventar	20.05.30	0	0	3.000	3.000	1.642	1.642	1.642	0	0
Deplasari, detasari, transferari	20.06	0	0	1.000	1.000	354	354	354	0	354
Deplasari interne, detasari, transferari	20.06.01	0	0	1.000	1.000	354	354	354	0	354
Pregatire profesionala	20.13	0	0	1.000	1.000	0	0	0	0	0
TITLUL XI ALTE CHELTUIELI	59	0	0	27.000	27.000	20.423	20.423	20.423	0	20.423
Sume aferente persoanelor cu handicap neincadrate	59.40	0	0	27.000	27.000	20.423	20.423	20.423	0	20.423
SECTIUNEA DE DEZVOLTARE		0	0	0	0	0	0	0	0	0
Total cheltuieli		0	0	0	0	0	0	0	0	42.175
CHELTUIELI DE CAPITAL	70	0	0	0	0	0	0	0	0	42.175
TITLUL XV ACTIVE NEFINANCIARE	71	0	0	0	0	0	0	0	0	42.175
Active fixe	71.01	0	0	0	0	0	0	0	0	42.175
Masini, echipamente si mijloace de transport	71.01.02	0	0	0	0	0	0	0	0	42.175
Mobilier, aparatura birou si alte active corporale	71.01.03	0	0	0	0	0	0	0	0	7.222
		0	0	0	0	0	0	0	0	34.953

DIRECTOR EXECUTIV  
MONICA MARIA CHEREJDI

PRIMAR  
DORIN NICOLAE LOJIGAN

SEF SERVICIU  
ADELA CRISTINA BOGDAN

## CONTUL DE EXECUTIE AL INSTITUTIILOR PUBLICE - CHELTUIELI

65.02 - Invatamant - la data de 31.12.2024

Denumirea indicatorilor	Cod indicator	Credite de angajament		Credite bugetare		Angajamente bugetare	Angajamente legale	Plati efectuate	Angajamente legale de platit	Cheltuieli efective
		Initial	Definitive	initiale	definitive					
TOTAL SECTIUNILE FUNCTIONARE + DEZVOLTARE		0	0	24.467.748	47.433.068	24.401.344	24.401.344	24.401.344	0	5.957.585
SECTIUNEA DE FUNCTIONARE										
Total cheltuieli		0	0	4.977.000	6.816.650	4.910.960	4.910.960	4.910.960	0	5.199.453
CHELTUIELI CURENTE	01	0	0	4.977.000	6.816.650	4.910.960	4.910.960	4.910.960	0	5.199.453
TITLUL II BUNURI SI SERVICII	20	0	0	4.977.000	6.816.650	4.914.649	4.914.649	4.914.649	0	5.199.453
Bunuri si servicii	20.01	0	0	4.100.000	4.017.660	3.812.031	3.812.031	3.812.031	0	4.010.045
Furnituri de birou	20.01.01	0	0	3.371.150	2.816.814	2.631.427	2.631.427	2.631.427	0	2.690.143
Materiale pentru curatenie	20.01.02	0	0	81.000	68.560	63.719	63.719	63.719	0	91.129
Incalzit, iluminat si forta motrica	20.01.03	0	0	164.300	182.650	182.205	182.205	182.205	0	181.948
Apa, canal si salubritate	20.01.04	0	0	1.324.900	1.014.634	941.327	941.327	941.327	0	923.507
Carburanti si lubrifianti	20.01.05	0	0	312.200	243.800	239.357	239.357	239.357	0	231.244
Piese de schimb	20.01.06	0	0	12.000	11.250	11.250	11.250	11.250	0	8.550
Transport	20.01.07	0	0	15.000	17.100	17.063	17.063	17.063	0	14.423
Posta, telecomunicatii, radio, tv, internet	20.01.08	0	0	164.000	21.279	0	0	0	0	20.089
Materiale si prestari de servicii cu caracter functional	20.01.09	0	0	81.000	70.860	66.209	66.209	66.209	0	64.898
Alte bunuri si servicii pentru intretinere si functionare	20.01.30	0	0	77.500	72.050	68.660	68.660	68.660	0	68.508
Reparatii curente	20.02	0	0	1.139.250	1.114.631	1.041.637	1.041.637	1.041.637	0	1.085.847
Medicamente si materiale sanitare	20.04	0	0	419.900	855.099	854.400	854.400	854.400	0	854.401
Medicamente	20.04.01	0	0	100	100	100	100	100	0	100
Bunuri de natura obiectelor de inventar	20.05	0	0	100	100	100	100	100	0	100
Alte obiecte de inventar	20.05.30	0	0	198.600	105.220	103.523	103.523	103.523	0	263.157
Deplasari, detasari, transferari	20.06	0	0	198.600	105.220	103.523	103.523	103.523	0	263.157
Deplasari interne, detasari, transferari	20.06.01	0	0	17.700	170.567	168.190	168.190	168.190	0	148.101
		0	0	17.700	170.567	168.190	168.190	168.190	0	148.101

Denumirea indicatorilor	Cod indicator	Credite de angajament		Credite bugetare		Angajamente bugetare	Angajamente legale	Plati efectuate	Angajamente legale de plati	Cheltuieli efective
		Initial	Definitive	initiale	definitive					
Carfi, publicatii si materiale documentare	20.11	0	0	3.000	3.000	2.992	2.992	2.992	0	2.992
Pregatire profesionala	20.13	0	0	48.450	32.050	24.980	24.980	24.980	0	24.980
Protectia muncii	20.14	0	0	28.600	24.600	21.403	21.403	21.403	0	21.155
Alte cheltuieli	20.30	0	0	12.500	10.200	5.016	5.016	5.016	0	5.016
Prime de asigurate non-viata	20.30.03	0	0	3.000	2.200	2.092	2.092	2.092	0	2.092
alte cheltuieli cu bunuri si servicii	20.30.30	0	0	9.500	8.000	2.924	2.924	2.924	0	2.924
TITLUL X ASISTENTA SOCIALA	57	0	0	877.000	2.799.000	1.102.618	1.102.618	1.102.618	0	1.102.618
Ajutoare sociale	57.02	0	0	877.000	2.799.000	1.102.618	1.102.618	1.102.618	0	1.102.618
Ajutoare sociale in numerar	57.02.01	0	0	449.000	492.000	435.462	435.462	435.462	0	435.462
Ajutoare sociale in natura	57.02.02	0	0	428.000	818.000	0	0	0	0	0
Tichete de cresa si fichete sociale pentru gradinita	57.02.03	0	0	2.000	2.000	0	0	0	0	0
Support alimentar	57.02.05	0	0	0	1.487.000	667.156	667.156	667.156	0	667.156
TITLUL XI ALTE CHELTUIELI	59	0	0	0	0	0	0	0	0	86.790
Burse	59.01	0	0	0	0	0	0	0	0	86.790
PLATI EFECTUATE IN ANII PRECEDENTI SI RECUPERATE IN ANUL CURENT	84	0	0	0	0	-3.689	-3.689	-3.689	0	0
TITLUL XXI PATI EFECTUATE IN ANII PRECEDENTI SI RECUPERATE IN ANUL CURENT	85	0	0	0	0	-3.689	-3.689	-3.689	0	0
Plati efectuate in anii precedenti si recuperate in anul curent	85.01	0	0	0	0	-3.689	-3.689	-3.689	0	0
Plati efectuate in anii precedenti si recuperate in anul curent in sectiunea de functionare a bugetului local	85.01.01	0	0	0	0	-3.689	-3.689	-3.689	0	0
SECTIUNEA DE DEZVOLTARE		0	0	19.490.748	40.616.418	19.490.384	19.490.384	19.490.384	0	758.132
Total cheltuieli		0	0	19.490.748	40.616.418	19.490.384	19.490.384	19.490.384	0	758.132
CHELTUIELI CURENTE	01	0	0	17.274.773	38.370.093	19.226.045	19.226.045	19.226.045	0	325.714
TITLUL VIII PROIECTE CU FINANTARE DIN FONDURI EXTERNE NERAMBURSABILE (FEN) POSTADERARE	56	0	0	1.000.000	9.174.121	154.768	154.768	154.768	0	0

Denumirea indicatorilor	Cod indicator	Credite de angajament		Credite bugetare		Angajamente bugetare	Angajamente legale	Plati efectuate	Angajamente legale de platit	Cheltuieli efective
		Initial	Definitive	initiate	definitive					
Programe finantate din Fondul European de Dezvoltare Regionala (FEDR), aferente cadrului financiar 2021-2027 (cod 56.48.01 la 56.48.03)	56.48	0	0	1.000.000	9.174.121	154.768	154.768	154.768	0	0
Finantare nationala	56.48.01	0	0	0	4.019.977	0	0	0	0	0
Finantare externa nerambursabila	56.48.02	0	0	0	4.154.144	0	0	0	0	0
Cheltuieli neeligibile	56.48.03	0	0	1.000.000	1.000.000	154.768	154.768	154.768	0	0
TITLUL X Proiecte cu finantare din fonduri externe nerambursabile aferente cadrului financiar 2014-2020	58	0	0	20.000	20.000	0	0	0	0	0
Programe din Fondul European de Dezvoltare Regionala (FEDR)	58.01	0	0	20.000	20.000	0	0	0	0	0
Cheltuieli neeligibile	58.01.03	0	0	20.000	20.000	0	0	0	0	0
TITLUL XII PROIECTE CU FINANTARE DIN SUMELE REPREZENTAND ASISTENTA FINANCIARA NERAMBURSABILA AFERENTA PNRR	60	0	0	16.254.773	17.106.576	13.361.466	13.361.466	13.361.466	0	267.701
Fonduri europene nerambursabile	60.01	0	0	13.649.469	14.010.575	10.933.991	10.933.991	10.933.991	0	224.964
Finantare publica nationala	60.02	0	0	11.900	299.908	299.907	299.907	299.907	0	0
Sume aferente TVA	60.03	0	0	2.593.404	2.796.093	2.127.568	2.127.568	2.127.568	0	42.737
TITLUL XIII PROIECTE CU FINANTARE DIN SUMELE AFERENTE COMPONENTEI DE IMPRUMUT A PNRR	61	0	0	0	12.069.396	5.709.811	5.709.811	5.709.811	0	58.013
Fonduri din imprumut rambursabil	61.01	0	0	0	10.136.685	4.781.179	4.781.179	4.781.179	0	48.750
Finantare publica nationala	61.02	0	0	0	69.740	36.588	36.588	36.588	0	0
Sume aferente TVA	61.03	0	0	0	1.862.971	892.044	892.044	892.044	0	9.263
CHELTUIELI DE CAPITAL	70	0	0	2.215.975	2.246.325	264.339	264.339	264.339	0	432.418
TITLUL XV ACTIVE NEFINANCIARE	71	0	0	2.215.975	2.246.325	264.339	264.339	264.339	0	432.418
Active fixe	71.01	0	0	2.215.975	2.246.325	264.339	264.339	264.339	0	432.418
Constructii	71.01.01	0	0	1.867.475	1.888.475	0	0	0	0	16.142

Denumirea indicatorilor	Cod indicator	Credite de angajament		Credite bugetare		Angajamente bugetare	Angajamente legale	Plati efectuate	Angajamente legale de platit	Cheltuieli efective
		Initial	Definitive	initiale	definitive					
Masini, echipamente si mijloace de transport	71.01.02	0	0	0	0	0	0	0	0	320.138
Mobilier, aparatura birotica si altele active corporale	71.01.03	0	0	24.500	33.850	33.814	33.814	33.814	0	85.011
Alte active fixe	71.01.30	0	0	324.000	324.000	230.525	230.525	230.525	0	11.127

PRIMAR  
DORIN NICOLAE LOJIGAN

DIRECTOR EXECUTIV

MONICA MARIA CHEREJDI

SEF SERVICIU

ADELA CRISTINA BOGDAN

**CONTUL DE EXECUTIE AL INSTITUTIILOR PUBLICE - CHELTUIELI**  
**66.02 - Sanatate - la data de 31.12.2024**

Denumirea indicatorilor	Cod indicator	Credite de angajament			Credite bugetare		Angajamente bugetare	Angajamente legale	Plati efectuate	Angajamente legale de platit	Cheltuieli efective
		Initial	Definitive	Definitive	initiale	definitive					
TOTAL SECTIUNILE FUNCTIONARE + DEZVOLTARE		0	0	0	2.000.000	2.213.500	2.181.294	2.181.294	2.181.294	0	2.202.746
SECTIUNEA DE FUNCTIONARE		0	0	0	1.600.000	1.813.500	1.781.794	1.781.794	1.781.794	0	1.803.246
Total cheltuieli		0	0	0	1.600.000	1.813.500	1.781.794	1.781.794	1.781.794	0	1.803.246
CHELTUIELI CURENTE	01	0	0	0	1.600.000	1.813.500	1.781.794	1.781.794	1.781.794	0	1.803.246
TITLUL CHELTUIELI DE PERSONAL	10	0	0	0	790.000	997.500	970.113	970.113	970.113	0	991.800
Cheltuieli salariale in bani	10.01	0	0	0	739.600	945.500	937.982	937.982	937.982	0	959.168
Salarii de baza	10.01.01	0	0	0	663.100	833.100	831.473	831.473	831.473	0	851.534
Alte sporuri	10.01.06	0	0	0	41.500	67.300	66.430	66.430	66.430	0	67.160
Indemnizatie de hrana	10.01.17	0	0	0	23.000	33.100	32.559	32.559	32.559	0	32.498
Alte drepturi salariale in bani	10.01.30	0	0	0	12.000	12.000	7.520	7.520	7.520	0	7.976
Cheltuieli salariale in natura	10.02	0	0	0	14.400	15.000	11.048	11.048	11.048	0	11.048
Tichete de vacanta	10.02.06	0	0	0	14.400	15.000	11.048	11.048	11.048	0	11.048
Contributii	10.03	0	0	0	36.000	37.000	21.083	21.083	21.083	0	21.584
Contributia asiguratorie pentru munca	10.03.07	0	0	0	36.000	37.000	21.083	21.083	21.083	0	21.584
TITLUL II BUNURI SI SERVICII	20	0	0	0	10.000	16.000	11.681	11.681	11.681	0	11.446
Bunuri si servicii	20.01	0	0	0	2.500	3.000	1.788	1.788	1.788	0	1.788
Furnituri de birou	20.01.01	0	0	0	500	500	480	480	480	0	480
Materiale pentru curatenie	20.01.02	0	0	0	1.000	1.500	540	540	540	0	540
Alte bunuri si servicii pentru intretinere si functionare	20.01.30	0	0	0	1.000	1.000	768	768	768	0	768
Medicamente si materiale sanitare	20.04	0	0	0	6.500	10.800	9.668	9.668	9.668	0	9.433
Medicamente	20.04.01	0	0	0	4.500	7.000	6.116	6.116	6.116	0	5.848
Materiale sanitare	20.04.02	0	0	0	2.000	3.800	3.552	3.552	3.552	0	3.585
Bunuri de natura obiectelor de inventar	20.05	0	0	0	500	1.700	0	0	0	0	0

Denumirea indicatorilor	Cod indicator	Credite de angajament		Credite bugetare		Angajamente bugetare	Angajamente legale	Plati efectuate	Angajamente legale de platit	Cheltuieli efective
		Initial	Definitive	initiale	definitive					
Uniforme si echipament	20.05.01	0	0	300	1.500	0	0	0	0	0
Alte obiecte de inventar	20.05.30	0	0	200	200	0	0	0	0	0
Deplasari, detasari, transferari	20.06	0	0	500	500	225	225	225	0	225
Deplasari interne, detasari, transferari	20.06.01	0	0	500	500	225	225	225	0	225
TITLUL VI TRANSFERURI INTRE UNITATI ALE ADMINISTRATIEI PUBLICE:	51	0	0	800.000	800.000	800.000	800.000	800.000	0	800.000
Transferuri curente:	51.01	0	0	800.000	800.000	800.000	800.000	800.000	0	800.000
Transferuri de la bugetele locale catre institutii publice si activitati finantate integral sau partial din venituri proprii pentru finantarea sanatatii	51.01.46	0	0	800.000	800.000	800.000	800.000	800.000	0	800.000
SECTIUNEA DE DEZVOLTARE		0	0	400.000	400.000	399.500	399.500	399.500	0	399.500
Total cheltuieli		0	0	400.000	400.000	399.500	399.500	399.500	0	399.500
CHELTUIELI CURENTE	01	0	0	400.000	400.000	399.500	399.500	399.500	0	399.500
TITLUL VI TRANSFERURI INTRE UNITATI ALE ADMINISTRATIEI PUBLICE	51	0	0	400.000	400.000	399.500	399.500	399.500	0	399.500
Transferuri de capital	51.02	0	0	400.000	400.000	399.500	399.500	399.500	0	399.500
Transferuri din bugetele locale pentru finantarea cheltuielilor de capital din domeniul sanatatii	51.02.28	0	0	400.000	400.000	399.500	399.500	399.500	0	399.500

PRIMAR  
DORIN NICOLAE LOJIGAN

DIRECTOR EXECUTIV  
MONICA MARIA CHEREJDI

SEF SERVICIU  
ADELA CRISTINA BOGDAN

**CONTUL DE EXECUTIE AL INSTITUTIILOR PUBLICE - CHELTUIELI  
67.02 - Cultura, recreere si religie - la data de 31.12.2024**

Denumirea indicatorilor	Cod indicator	Credite de angajament			Credite bugetare		Angajamente bugetare	Angajamente legate	Plati efectuate	Angajamente legate de platit	Cheltuieli efective
		Initial	Definitive	initiale	definitive						
TOTAL SECTIUNILE FUNCTIONARE + DEZVOLTARE		0	0	9.100.928	13.058.877	11.886.831	11.886.831	11.886.831	0	6.751.957	
SECTIUNEA DE FUNCTIONARE		0	0	6.070.000	7.032.988	6.721.219	6.721.219	6.721.219	0	6.566.702	
Total cheltuieli		0	0	6.070.000	7.032.988	6.721.219	6.721.219	6.721.219	0	6.566.702	
CHELTUIELI CURENTE	01	0	0	6.070.000	7.032.988	6.757.815	6.757.815	6.757.815	0	6.566.702	
TITLUL I CHELTUIELI DE PERSONAL	10	0	0	1.250.000	1.424.000	1.420.345	1.420.345	1.420.345	0	1.464.710	
Cheltuieli salariale in bani	10.01	0	0	1.193.900	1.369.400	1.365.838	1.365.838	1.365.838	0	1.408.977	
Salarii de baza	10.01.01	0	0	1.109.400	1.280.400	1.280.062	1.280.062	1.280.062	0	1.333.307	
Alte sporuri	10.01.06	0	0	2.000	4.500	4.347	4.347	4.347	0	5.012	
Drepturi de delegare	10.01.13	0	0	2.500	2.500	1.400	1.400	1.400	0	1.400	
Indemnizatie de hrana	10.01.17	0	0	40.000	52.000	51.671	51.671	51.671	0	54.434	
Alte drepturi salariale in bani	10.01.30	0	0	40.000	30.000	28.358	28.358	28.358	0	14.824	
Cheltuieli salariale in natura	10.02	0	0	25.600	24.000	24.000	24.000	24.000	0	24.000	
Tichete de vacanta	10.02.06	0	0	25.600	24.000	24.000	24.000	24.000	0	24.000	
Contributii	10.03	0	0	30.500	30.600	30.507	30.507	30.507	0	31.733	
Contributia asiguratorie pentru munca	10.03.07	0	0	30.500	30.600	30.507	30.507	30.507	0	31.733	
TITLUL II BUNURI SI SERVICII	20	0	0	4.050.000	4.838.988	4.603.531	4.603.531	4.603.531	0	4.418.503	
Bunuri si servicii	20.01	0	0	2.486.700	3.041.700	2.965.923	2.965.923	2.965.923	0	2.913.352	
Furnituri de birou	20.01.01	0	0	2.000	2.000	1.216	1.216	1.216	0	1.196	
Materiale pentru curatenie	20.01.02	0	0	2.700	2.700	2.534	2.534	2.534	0	2.334	
Incalzit, iluminat si forta motrica	20.01.03	0	0	315.000	305.000	286.542	286.542	286.542	0	220.147	
Apa, canal si salubritate	20.01.04	0	0	52.500	67.500	56.242	56.242	56.242	0	53.131	
Carburanti si lubrifianti	20.01.05	0	0	4.500	4.500	2.230	2.230	2.230	0	3.745	
Alte bunuri si servicii pentru intretinere si functionare	20.01.30	0	0	2.110.000	2.660.000	2.617.159	2.617.159	2.617.159	0	2.632.799	

Denumirea indicatorilor	Cod indicator	Credite de angajament		Credite bugetare		Angajamente bugetare	Angajamente legale	Plati efectuate	Angajamente legale de plati	Cheltuieli efective
		Initial	Definitive	initiale	definitive					
Reparatii curente	20.02	0	0	238.500	168.500	127.045	127.045	127.045	0	10.676
Bunuri de natura obiectelor de inventar	20.05	0	0	57.500	57.500	35.446	35.446	35.446	0	46.981
Uniforme si echipament	20.05.01	0	0	19.500	19.500	15.470	15.470	15.470	0	210
Alte obiecte de inventar	20.05.30	0	0	38.000	38.000	19.976	19.976	19.976	0	46.771
Deplasari, detasari, transferari	20.06	0	0	215.000	140.000	121.609	121.609	121.609	0	119.110
Deplasari interne, detasari, transferari	20.06.01	0	0	75.000	35.000	17.570	17.570	17.570	0	15.071
Deplasari in strainatate	20.06.02	0	0	140.000	105.000	104.039	104.039	104.039	0	104.039
Carti, publicatii si materiale documentare	20.11	0	0	2.000	2.000	0	0	0	0	0
Pregatire profesionala	20.13	0	0	1.200	1.200	0	0	0	0	0
Alte cheltuieli	20.30	0	0	1.049.100	1.428.088	1.353.508	1.353.508	1.353.508	0	1.328.384
alte cheltuieli de bunuri si servicii	20.30.30	0	0	1.049.100	1.428.088	1.353.508	1.353.508	1.353.508	0	1.328.384
TITLUL XI ALTE CHELTUIELI	59	0	0	770.000	770.000	733.939	733.939	733.939	0	683.489
Asociatii si fundatii	59.11	0	0	80.000	80.000	79.944	79.944	79.944	0	62.494
Sustinerea cultelor	59.12	0	0	150.000	150.000	149.999	149.999	149.999	0	149.999
Sume destinate finantarii programelor sportive realizate de structurile sportive de drept privat	59.20	0	0	520.000	520.000	494.882	494.882	494.882	0	461.882
Sume aferente persoanelor cu handicap neincadrate	59.40	0	0	20.000	20.000	9.114	9.114	9.114	0	9.114
PLATI EFECTUATE IN ANII PRECEDENTI SI RECUPERATE IN ANUL CURENT	84	0	0	0	0	-36.596	-36.596	-36.596	0	0
TITLUL XXI PATI EFECTUATE IN ANII PRECEDENTI SI RECUPERATE IN ANUL CURENT	85	0	0	0	0	-36.596	-36.596	-36.596	0	0
Plati efectuate in anii precedenti si recuperate in anul curent	85.01	0	0	0	0	-36.596	-36.596	-36.596	0	0
Plati efectuate in anii precedenti si recuperate in anul curent in sectiunea de functionare a bugetului local	85.01.01	0	0	0	0	-36.596	-36.596	-36.596	0	0
SECTIUNEA DE DEZVOLTARE		0	0	3.030.928	6.025.889	5.165.612	5.165.612	5.165.612	0	185.255
Total cheltuieli		0	0	3.030.928	6.025.889	5.165.612	5.165.612	5.165.612	0	185.255

Denumirea indicatorilor	Cod indicator	Credite de angajament		Credite bugetare		Angajamente bugetare	Angajamente legale	Plati efectuate	Angajamente legale de platt	Cheltuieli efective
		Initial	Definitive	initiale	definitive					
CHELTUIELI CURENTE	01	0	0	3.000.000	5.885.961	5.102.385	5.102.385	5.102.385	0	0
Titlul VIII PROIECTE CU FINANTARE DIN FONDURI EXTERNE NERAMBURSABILE (FEN) POSTADERARE	56	0	0	0	2.885.961	2.159.723	2.159.723	2.159.723	0	0
Programe finantate din Fondul European de Dezvoltare Regionala (FEDR), aferente cadrului financiar 2021-2027 (cod 56.48.01 la 56.48.03)	56.48	0	0	0	2.885.961	2.159.723	2.159.723	2.159.723	0	0
Finantare nationala	56.48.01	0	0	0	433.138	271.734	271.734	271.734	0	0
Finantare externa nerambursabila	56.48.02	0	0	0	2.452.823	1.887.989	1.887.989	1.887.989	0	0
TITLUL X Proiecte cu finantare din fonduri externe nerambursabile aferente cadrului financiar 2014-2020	58	0	0	3.000.000	3.000.000	2.942.662	2.942.662	2.942.662	0	0
Programe din Fondul European de Dezvoltare Regionala (FEDR)	58.01	0	0	3.000.000	3.000.000	2.942.662	2.942.662	2.942.662	0	0
Finantarea nationala	58.01.01	0	0	2.000.000	2.000.000	1.942.741	1.942.741	1.942.741	0	0
Cheltuieli neeligibile	58.01.03	0	0	1.000.000	1.000.000	999.921	999.921	999.921	0	0
CHELTUIELI DE CAPITAL	70	0	0	30.928	139.928	63.227	63.227	63.227	0	185.255
TITLUL XV ACTIVE NEFINANCIARE	71	0	0	30.928	139.928	63.227	63.227	63.227	0	185.255
Active fixe	71.01	0	0	30.928	139.928	63.227	63.227	63.227	0	185.255
Constructii	71.01.01	0	0	5.428	5.428	5.000	5.000	5.000	0	46.433
Masini, echipamente si mijloace de transport	71.01.02	0	0	0	0	0	0	0	0	100.933
Mobilier, aparatura birotica si alte active corporale	71.01.03	0	0	25.500	134.500	58.227	58.227	58.227	0	37.889

DIRECTOR EXECUTIV  
MONICA MARIA CHEREZDI

PRIMAR  
DORIN NICOLAE LOJIGAN

SEF SERVICIU  
ADELA CRISTINA BOGDAN

**CONTUL DE EXECUTIE AL INSTITUTIILOR PUBLICE - CHELTUIELI  
68.02 - Asigurari si asistenta sociala - la data de 31.12.2024**

Denumirea indicatorilor	Cod indicator	Credite de angajament		Credite bugetare		Angajamente bugetare	Angajamente legale	Plati efectuate	Angajamente legale de platit	Cheltuieli efective
		Initial	Definitive	initiale	definitive					
TOTAL SECTIUNILE FUNCTIONARE + DEZVOLTARE		0	0	14.190.000	30.199.144	18.046.815	18.046.815	18.046.815	0	14.345.370
SECTIUNEA DE FUNCTIONARE		0	0	13.690.000	14.233.300	14.213.591	14.213.591	14.213.591	0	14.267.187
Total cheltuieli		0	0	13.690.000	14.233.300	14.213.591	14.213.591	14.213.591	0	14.267.187
CHELTUIELI CURENTE	01	0	0	13.690.000	14.233.300	14.213.878	14.213.878	14.213.878	0	14.267.187
TITLUL I CHELTUIELI DE PERSONAL	10	0	0	5.070.000	5.615.000	5.605.850	5.605.850	5.605.850	0	5.644.545
Cheltuieli salariale in bani	10.01	0	0	4.785.000	5.353.000	5.349.247	5.349.247	5.349.247	0	5.386.250
Salarii de baza	10.01.01	0	0	4.397.250	4.965.250	4.964.263	4.964.263	4.964.263	0	5.029.274
Alte sporuri	10.01.06	0	0	5.750	5.750	4.337	4.337	4.337	0	4.423
Indemnizatie de hrana	10.01.17	0	0	272.000	305.000	304.397	304.397	304.397	0	306.520
Alte drepturi salariale in bani	10.01.30	0	0	110.000	77.000	76.250	76.250	76.250	0	46.033
Cheltuieli salariale in natura	10.02	0	0	165.000	141.000	137.626	137.626	137.626	0	137.626
Tichete de vacanta	10.02.06	0	0	165.000	141.000	137.626	137.626	137.626	0	137.626
Contributii	10.03	0	0	120.000	121.000	118.977	118.977	118.977	0	120.669
Contributia asiguratorie pentru munca	10.03.07	0	0	120.000	121.000	118.977	118.977	118.977	0	120.669
TITLUL II BUNURI(SI SERVICII)	20	0	0	350.000	242.900	235.428	235.428	235.428	0	250.042
Bunuri si servicii	20.01	0	0	321.500	235.000	227.996	227.996	227.996	0	238.055
Furnituri de birou	20.01.01	0	0	12.000	9.000	8.623	8.623	8.623	0	8.440
Materiale pentru curatenie	20.01.02	0	0	8.500	11.500	10.752	10.752	10.752	0	9.612
Incalzit, iluminat si forta motrica	20.01.03	0	0	90.000	25.000	23.534	23.534	23.534	0	23.534
Apa, canal si salubritate	20.01.04	0	0	6.000	6.000	3.654	3.654	3.654	0	3.287
Carburanti si lubrifianti	20.01.05	0	0	15.000	10.500	10.068	10.068	10.068	0	9.850
Alte bunuri si servicii pentru intretinere si functionare	20.01.30	0	0	190.000	173.000	171.365	171.365	171.365	0	183.332
Bunuri de natura obiectelor de inventar	20.05	0	0	9.000	2.000	1.799	1.799	1.799	0	6.354

Denumirea indicatorilor	Cod indicator	Credite de angajament		Credite bugetare		Angajamente bugetare	Angajamente legale	Plati efectuate	Angajamente legale de platit	Cheltuieli efective
		Initial	Definitive	initiale	definitive					
Uniforme si echipament	20.05.01	0	0	0	0	0	0	0	0	40
Alte obiecte de inventar	20.05.30	0	0	9.000	2.000	1.799	1.799	1.799	0	6.314
Deplasari, delasari, transferari	20.06	0	0	14.900	5.900	5.633	5.633	5.633	0	5.633
Deplasari interne, detasari, transferari	20.06.01	0	0	14.900	5.900	5.633	5.633	5.633	0	5.633
Pregatire profesionala	20.13	0	0	3.600	0	0	0	0	0	0
Alte cheltuieli	20.30	0	0	1.000	0	0	0	0	0	0
alte cheltuieli cu bunuri si servicii	20.30.30	0	0	1.000	0	0	0	0	0	0
TITLUL IX ASISTENTA SOCIALA	57	0	0	7.920.000	8.074.400	8.073.254	8.073.254	8.073.254	0	8.073.254
Ajutoare sociale	57.02	0	0	7.920.000	8.074.400	8.073.254	8.073.254	8.073.254	0	8.073.254
Ajutoare sociale in numerar	57.02.01	0	0	7.920.000	8.074.400	8.073.254	8.073.254	8.073.254	0	8.073.254
TITLUL XI ALTE CHELTUIELI	59	0	0	350.000	301.000	299.346	299.346	299.346	0	299.346
Asociatii si fundatii	59.11	0	0	285.000	281.000	280.011	280.011	280.011	0	280.011
Sume aferente persoanelor cu handicap neincadrate	59.40	0	0	65.000	20.000	19.335	19.335	19.335	0	19.335
PLATI EFECTUATE IN ANII PRECEDENTI SI RECUPERATE IN ANUL CURENT	84	0	0	0	0	-287	-287	-287	0	0
TITLUL XXI PATI EFECTUATE IN ANII PRECEDENTI SI RECUPERATE IN ANUL CURENT	85	0	0	0	0	-287	-287	-287	0	0
Plati efectuate in anii precedenti si recuperate in anul curent	85.01	0	0	0	0	-287	-287	-287	0	0
Plati efectuate in anii precedenti si recuperate in anul curent in sectiunea de functionare a bugetului local	85.01.01	0	0	0	0	-287	-287	-287	0	0
SECTIUNEA DE DEZVOLTARE		0	0	500.000	15.965.844	3.833.224	3.833.224	3.833.224	0	78.183
Total cheltuieli		0	0	500.000	15.965.844	3.833.224	3.833.224	3.833.224	0	78.183
CHELTUIELI CURENTE	01	0	0	500.000	15.965.844	3.833.224	3.833.224	3.833.224	0	893
Titlul VIII PROIECTE CU FINANTARE DIN FONDURI EXTERNE NERAMBURSABILE (FEN) POSTADERARE	56	0	0	500.000	15.965.844	3.833.224	3.833.224	3.833.224	0	893

Denumirea indicatorilor	Cod indicator	Credite de angajament		Credite bugetare		Angajamente bugetare	Angajamente legale	Plati efectuate	Angajamente legale de platit	Cheltuieli efective
		Initial	Definitive	initiale	definitive					
Programe finantate din Fondul European de Dezvoltare Regionala (FEDR), aferente cadrului financiar 2021-2027 (cod 56.48.01 la 56.48.03)	56.48	0	0	500.000	15.965.844	3.833.224	3.833.224	3.833.224	0	893
Finantare nationala	56.48.01	0	0	0	2.103.633	574.984	574.984	574.984	0	134
Finantare externa nerambursabila	56.48.02	0	0	0	13.362.211	3.258.240	3.258.240	3.258.240	0	759
Cheltuieli neeligibile	56.48.03	0	0	500.000	500.000	0	0	0	0	0
CHELTUIELI DE CAPITAL	70	0	0	0	0	0	0	0	0	77.290
TITLUL XV ACTIVE NEFINANCIARE	71	0	0	0	0	0	0	0	0	77.290
Active fixe	71.01	0	0	0	0	0	0	0	0	77.290
Masini, echipamente si mijloace de transport	71.01.02	0	0	0	0	0	0	0	0	53.622
Mobilier, aparatura birou si alte active corporale	71.01.03	0	0	0	0	0	0	0	0	23.668

PRIMAR  
DORIN NICOLAE LOJIGAN

DIRECTOR EXECUTIV  
MONICA MARIA CHEREJDI

SEF SERVICIU  
ADELA CRISTINA BOGDAN

**CONTUL DE EXECUTIE AL INSTITUTIILOR PUBLICE - CHELTUIELI**  
**70.02 - Locuinte, servicii si dezvoltare publica - la data de 31.12.2024**

Denumirea indicatorilor	Cod indicator	Credite de angajament		Credite bugetare		Angajamente bugetare	Angajamente legale	Plati efectuate	Angajamente legale de platit	Cheltuieli efective
		Initial	Definitive	initiale	definitive					
TOTAL SECTIUNILE FUNCTIONARE + DEZVOLTARE		0	0	9.433.801	11.113.524	4.029.079	4.029.079	4.029.079	0	1.837.930
SECTIUNEA DE FUNCTIONARE		0	0	1.400.000	1.679.411	1.575.556	1.575.556	1.575.556	0	1.400.543
Total cheltuieli		0	0	1.400.000	1.679.411	1.575.556	1.575.556	1.575.556	0	1.400.543
CHELTUIELI CURENTE	01	0	0	1.400.000	1.679.411	1.575.556	1.575.556	1.575.556	0	1.400.543
TITLUL II BUNURI SI SERVICII	20	0	0	1.400.000	1.679.411	1.575.556	1.575.556	1.575.556	0	1.400.543
Bunuri si servicii	20.01	0	0	1.390.000	1.599.411	1.495.612	1.495.612	1.495.612	0	1.223.544
Incalzit, iluminat si forta motrica	20.01.03	0	0	600.000	1.061.000	965.059	965.059	965.059	0	857.264
Alte bunuri si servicii pentru intretinere si functionare	20.01.30	0	0	790.000	538.411	530.553	530.553	530.553	0	366.280
Bunuri de natura obiectelor de inventar	20.05	0	0	10.000	80.000	79.944	79.944	79.944	0	176.999
Alte obiecte de inventar	20.05.30	0	0	10.000	80.000	79.944	79.944	79.944	0	176.999
SECTIUNEA DE DEZVOLTARE		0	0	8.033.801	9.434.113	2.453.523	2.453.523	2.453.523	0	437.387
Total cheltuieli		0	0	8.033.801	9.434.113	2.453.523	2.453.523	2.453.523	0	437.387
CHELTUIELI CURENTE	01	0	0	3.591.182	3.591.182	0	0	0	0	0
TITLUL XII PROIECTE CU FINANTARE DIN SUMELE REPREZENTAND ASISTENTA FINANCIARA NERAMBURSABILA AFERENTA PNRR	60	0	0	3.591.182	0	0	0	0	0	0
Fonduri europene nerambursabile	60.01	0	0	3.017.800	0	0	0	0	0	0
Sume aferente TVA	60.03	0	0	573.382	0	0	0	0	0	0
TITLUL XIII PROIECTE CU FINANTARE DIN SUMELE AFERENTE COMPONENTEI DE IMPRUMUT A PNRR	61	0	0	0	3.591.182	0	0	0	0	0
Fonduri din imprumut rambursabil	61.01	0	0	0	3.017.800	0	0	0	0	0
Sume aferente TVA	61.03	0	0	0	573.382	0	0	0	0	0

Denumirea indicatorilor	Cod indicator	Credite de angajament		Credite bugetare		Angajamente bugetare	Angajamente legale	Plati efectuate	Angajamente legale de platit	Cheltuieli efective
		Initial	Definitive	initiale	definitive					
CHELTUIELI DE CAPITAL	70	0	0	4.442.619	5.842.931	2.453.523	2.453.523	2.453.523	0	437.387
TITLUL XV ACTIVE NEFINANCIARE	71	0	0	4.442.619	5.842.931	2.453.523	2.453.523	2.453.523	0	437.387
Active fixe	71.01	0	0	4.442.619	5.842.931	2.453.523	2.453.523	2.453.523	0	437.387
Construcții	71.01.01	0	0	2.739.667	4.137.819	1.245.338	1.245.338	1.245.338	0	201
Mobilier, aparatura birotica si alte active corporale	71.01.03	0	0	0	81.300	80.027	80.027	80.027	0	11.416
Alte active fixe	71.01.30	0	0	1.702.952	1.623.812	1.128.158	1.128.158	1.128.158	0	425.770

PRIMAR

DORIN NICOLAE LOJIGAN

DIRECTOR EXECUTIV

MONICA MARIA CHEREJDI

SEF SERVICIU

ADELA CRISTINA BOGDAN

**CONTUL DE EXECUTIE AL INSTITUTIILOR PUBLICE - CHELTUIELI  
74.02 - Protectia mediului - la data de 31.12.2024**

Denumirea indicatorilor	Cod indicator	Credite de angajament		Credite bugetare		Angajamente bugetare	Angajamente legale	Plati efectuate	Angajamente legale de platit	Cheltuieli efective
		Initial	Definitive	initiale	definitive					
TOTAL SECTIUNILE FUNCTIONARE + DEZVOLTARE		0	0	2.896.748	5.612.348	4.608.368	4.608.368	4.608.368	0	3.941.668
SECTIUNEA DE FUNCTIONARE		0	0	1.625.200	4.303.200	4.207.033	4.207.033	4.207.033	0	3.941.668
Total cheltuieli		0	0	1.625.200	4.303.200	4.207.033	4.207.033	4.207.033	0	3.941.668
CHELTUIELI CURENTE	01	0	0	1.625.200	4.303.200	4.207.033	4.207.033	4.207.033	0	3.941.668
TITLUL II BUNURI SI SERVICII	20	0	0	1.500.000	4.178.000	4.162.033	4.162.033	4.162.033	0	3.896.668
Bunuri si servicii	20.01	0	0	1.495.000	4.173.000	4.162.033	4.162.033	4.162.033	0	3.896.668
Apa, canal si salubritate	20.01.04	0	0	1.485.000	4.163.000	4.162.033	4.162.033	4.162.033	0	3.896.668
Alte bunuri si servicii pentru intretinere si functionare	20.01.30	0	0	10.000	10.000	0	0	0	0	0
Reparatii curente	20.02	0	0	5.000	5.000	0	0	0	0	0
TITLUL VI ALTE TRANSFERURI	55	0	0	125.200	125.200	45.000	45.000	45.000	0	45.000
A. Transferuri interne	55.01	0	0	125.200	125.200	45.000	45.000	45.000	0	45.000
Sume reprezentand stimulente pentru casarea autovehiculelor uzate	55.01.84	0	0	125.200	125.200	45.000	45.000	45.000	0	45.000
SECTIUNEA DE DEZVOLTARE		0	0	1.271.548	1.309.148	401.335	401.335	401.335	0	0
Total cheltuieli		0	0	1.271.548	1.309.148	401.335	401.335	401.335	0	0
CHELTUIELI CURENTE	01	0	0	901.548	901.548	0	0	0	0	0
TITLUL XII PROIECTE CU FINANTARE DIN SUMELE REPREZENTAND ASISTENTA FINANCIARA NERAMBURSABILA AFERENTA PNRR	60	0	0	901.548	0	0	0	0	0	0
Fonduri europene nerambursabile	60.01	0	0	757.603	0	0	0	0	0	0
Sume aferente TVA	60.03	0	0	143.945	0	0	0	0	0	0

Denumirea indicatorilor	Cod indicator	Credite de angajament		Credite bugetare		Angajamente bugetare	Angajamente legale	Plati efectuate	Angajamente legale de platit	Cheltuieli efective
		Initial	Definitive	initiale	definitive					
TITLUL XIII PROIECTE CU FINANTARE DIN SUMELE AFERENTE COMPONENTEI DE IMPRUMUT A PNRR	61	0	0	0	901.548	0	0	0	0	0
Fonduri din imprumut rambursabil	61.01	0	0	0	757.603	0	0	0	0	0
Sume aferente TVA	61.03	0	0	0	143.945	0	0	0	0	0
CHELTUIELI DE CAPITAL	70	0	0	370.000	407.600	401.335	401.335	401.335	0	0
TITLUL XV ACTIVE NEFINANCIARE	71	0	0	370.000	407.600	401.335	401.335	401.335	0	0
Active fixe	71.01	0	0	370.000	407.600	401.335	401.335	401.335	0	0
Constructii	71.01.01	0	0	120.000	157.600	151.335	151.335	151.335	0	0
Alte active fixe	71.01.30	0	0	250.000	250.000	250.000	250.000	250.000	0	0

DIRECTOR EXECUTIV  
MONICA MARIA CHEREJDI

PRIMAR  
DORIN NICOLAE LOJIGAN

SEF SERVICIU  
ADELA CRISTINA BOGDAN

**CONTUL DE EXECUTIE AL INSTITUTIILOR PUBLICE - CHELTUIELI**  
**84.02 - Transporturi - la data de 31.12.2024**

Denumirea indicatorilor	Cod indicator	Credite de angajament		Credite bugetare		Angajamente bugetare	Angajamente legale	Plati efectuate	Angajamente legale de platit	Cheltuieli efective
		Initial	Definitive	initiale	definitive					
TOTAL SECTIUNILE FUNCTIONARE + DEZVOLTARE		0	0	14.626.391	18.284.717	6.750.231	6.750.231	6.750.231	0	7.207.704
SECTIUNEA DE FUNCTIONARE										
Total cheltuieli		0	0	2.471.887	4.555.213	4.152.960	4.152.960	4.152.960	0	4.273.896
CHELTUIELI CURENTE	01	0	0	2.471.887	4.555.213	4.152.960	4.152.960	4.152.960	0	4.273.896
TITLUL II BUNURI SI SERVICII	20	0	0	2.471.887	4.555.213	4.152.960	4.152.960	4.152.960	0	4.273.896
Reparatii curente	20.02	0	0	2.471.887	4.555.213	4.152.960	4.152.960	4.152.960	0	4.273.896
Bunuri de natura obiectelor de inventar	20.05	0	0	1.781.887	3.359.213	2.975.724	2.975.724	2.975.724	0	2.956.499
Alte obiecte de inventar	20.05.30	0	0	30.000	30.000	11.387	11.387	11.387	0	0
Alte cheltuieli	20.30	0	0	30.000	30.000	11.387	11.387	11.387	0	0
alte cheltuieli cu bunuri si servicii	20.30.30	0	0	660.000	1.166.000	1.165.849	1.165.849	1.165.849	0	1.317.397
SECTIUNEA DE DEZVOLTARE										
Total cheltuieli		0	0	12.154.504	13.729.504	2.597.271	2.597.271	2.597.271	0	1.317.397
CHELTUIELI CURENTE	01	0	0	12.154.504	13.729.504	2.597.271	2.597.271	2.597.271	0	2.933.808
TITLUL X Proiecte cu finantare din fonduri externe nerambursabile aferente cadrului financiar 2014-2020	58	0	0	1.964.504	3.339.504	1.760.494	1.760.494	1.760.494	0	2.856
Programa din Fondul European de Dezvoltare Regionala (FEDR)	58.01	0	0	500.000	1.875.000	1.704.637	1.704.637	1.704.637	0	2.856
Cheltuieli neeligibile	58.01.03	0	0	500.000	1.875.000	1.704.637	1.704.637	1.704.637	0	2.856
TITLUL XI PROIECTE CU FINANTARE DIN SUMELE REPREZENTAND ASISTENTA FINANCIARA NERAMBURSABILA AFERENTA PNRR	60	0	0	1.464.504	1.464.504	55.857	55.857	55.857	0	0
Fonduri europene nerambursabile	60.01	0	0	1.230.674	1.230.674	46.939	46.939	46.939	0	0
Sume aferente TVA	60.03	0	0	233.830	233.830	8.918	8.918	8.918	0	0

Denumirea indicatorilor	Cod indicator	Credite de angajament			Credite bugetare		Angajamente bugetare	Angajamente legale	Plati efectuate	Angajamente legale de platit	Cheltuieli efective
		Initial	Definitive	initiale	definitive						
CHELTUIELI DE CAPITAL	70	0	0	10.190.000	10.390.000	836.777	836.777	836.777	0	2.930.952	
TITLUL XV ACTIVE NEFINANCIARE	71	0	0	10.190.000	10.390.000	836.777	836.777	836.777	0	2.930.952	
Active fixe	71.01	0	0	10.190.000	10.390.000	836.777	836.777	836.777	0	2.930.952	
Construcții	71.01.01	0	0	9.820.000	9.970.000	660.480	660.480	660.480	0	411.398	
Masini, echipamente si mijloace de transport	71.01.02	0	0	0	0	0	0	0	0	2.457.349	
Mobilier, aparatura birou si altele active corporale	71.01.03	0	0	70.000	70.000	0	0	0	0	10.393	
Alte active fixe	71.01.30	0	0	300.000	350.000	176.297	176.297	176.297	0	51.812	

DIRECTOR EXECUTIV  
MONICA MARIA CHEREJDI

PRIMAR  
DORIN NICOLAE LOJIGAN

SEF SERVICIU  
ADELA CRISTINA BOGDAN

**CONTUL DE EXECUTIE AL INSTITUTIILOR PUBLICE - CHELTUIELI  
87.10 - Alte actiuni economice - la data de 31.12.2024**

Denumirea indicatorilor	Cod indicator	Credite de angajament		Credite bugetare		Angajamente bugetare	Angajamente legale	Plati efectuate	Angajamente legale de platit	Cheltuieli efective
		Initial	Definitive	initiale	definitive					
TOTAL SECTIUNILE FUNCTIONARE + DEZVOLTARE		0	0	965.000	1.567.600	1.199.318	1.199.318	1.199.318	0	1.167.156
SECTIUNEA DE FUNCTIONARE		0	0	965.000	1.560.000	1.192.999	1.192.999	1.192.999	0	1.123.339
Total cheltuieli		0	0	965.000	1.560.000	1.192.999	1.192.999	1.192.999	0	1.123.339
CHELTUIELI CURENTE	01	0	0	965.000	1.560.000	1.203.221	1.203.221	1.203.221	0	1.123.339
TITLUL I CHELTUIELI DE PERSONAL	10	0	0	908.000	908.000	865.016	865.016	865.016	0	812.041
Cheltuieli salariale in bani	10.01	0	0	868.000	868.000	830.288	830.288	830.288	0	777.423
Salarii de baza	10.01.01	0	0	740.000	755.000	723.670	723.670	723.670	0	717.104
Indemnizatie de hrana	10.01.17	0	0	48.000	39.500	36.600	36.600	36.600	0	35.817
Alte drepturi salariale in bani	10.01.30	0	0	80.000	73.500	70.018	70.018	70.018	0	24.502
Cheltuieli salariale in natura	10.02	0	0	20.000	20.000	18.444	18.444	18.444	0	18.444
Tichete de vacanta	10.02.06	0	0	20.000	20.000	18.444	18.444	18.444	0	18.444
Contributii	10.03	0	0	20.000	20.000	16.284	16.284	16.284	0	16.174
Contributia asiguratorie pentru munca	10.03.07	0	0	20.000	20.000	16.284	16.284	16.284	0	16.174
TITLUL II BUNURI SI SERVICII	20	0	0	57.000	652.000	338.205	338.205	338.205	0	311.298
Bunuri si servicii	20.01	0	0	33.000	212.500	141.190	141.190	141.190	0	132.747
Furnituri de birou	20.01.01	0	0	1.500	3.000	1.186	1.186	1.186	0	776
Materiale pentru curatenie	20.01.02	0	0	1.500	8.000	6.313	6.313	6.313	0	5.178
Incalzit, iluminat si forta motrica	20.01.03	0	0	14.000	124.000	73.287	73.287	73.287	0	74.217
Apa, canal si salubritate	20.01.04	0	0	7.500	35.000	26.200	26.200	26.200	0	23.515
Carburanti si lubrifianti	20.01.05	0	0	500	0	0	0	0	0	0
Alte bunuri si servicii pentru intretinere si functionare	20.01.30	0	0	8.000	42.500	34.204	34.204	34.204	0	29.061
Reparatii curente	20.02	0	0	23.000	439.500	197.015	197.015	197.015	0	174.645
Bunuri de natura obiectelor de inventar	20.05	0	0	500	0	0	0	0	0	3.906

Denumirea indicatorilor	Cod indicator	Credite de angajament		Credite bugetare		Angajamente bugetare	Angajamente legale	Plati efectuate	Angajamente legale de platit	Cheltuieli efective
		Initial	Definitive	initiale	definitive					
Alte obiecte de inventar	20.05.30	0	0	500	0	0	0	0	0	3.906
Deplasari, detasari, transferari	20.06	0	0	500	0	0	0	0	0	0
Deplasari interne, detasari, transferari	20.06.01	0	0	500	0	0	0	0	0	0
PLATI EFECTUATE IN ANII PRECEDENTI SI RECUPERATE IN ANUL CURENT	84	0	0	0	0	-10.222	-10.222	-10.222	0	0
TITLUL XXI PATI EFECTUATE IN ANII PRECEDENTI SI RECUPERATE IN ANUL CURENT	85	0	0	0	0	-10.222	-10.222	-10.222	0	0
Plati efectuate in anii precedenti si recuperate in anul curent	85.01	0	0	0	0	-10.222	-10.222	-10.222	0	0
Plati efectuate in anii precedenti si recuperate in anul curent in sectiunea de functionare a bugetului local	85.01.01	0	0	0	0	-10.222	-10.222	-10.222	0	0
SECTIUNEA DE DEZVOLTARE :										
Total cheltuieli		0	0	0	0	7.600	6.319	6.319	0	43.817
CHELTUIELI DE CAPITAL		0	0	0	0	7.600	6.319	6.319	0	43.817
TITLUL XV ACTIVE NEFINANCIARE		0	0	0	0	7.600	6.319	6.319	0	43.817
Active fixe		0	0	0	0	7.600	6.319	6.319	0	43.817
Constructii		0	0	0	0	7.600	6.319	6.319	0	43.817
Masini, echipamente si mijloace de transport		0	0	0	0	7.600	6.319	6.319	0	0
Mobilier, aparatura birotica si alte active corporale		0	0	0	0	0	0	0	0	476
Alte active fixe		0	0	0	0	0	0	0	0	26.205
		0	0	0	0	0	0	0	0	17.136

DIRECTOR EXECUTIV  
MONICA MARIA CHEREJDI

PRIMAR  
DORIN NICOLAE LOJIGAN

SEF SERVICIU  
ADELA CRISTINA BOGDAN

## CONTUL DE EXECUTIE 2C: ADMINISTRATIA LOCALA - CREDITE INTERNE - CHELTUIELI

la data de 31.12.2024

Denumirea indicatorilor	Cod indicator	Credite de angajament		Credite bugetare		Angajamente bugetare	Angajamente legale	Plati efectuate	Angajamente legale de platit	Cheltuieli efective
		Initial	Definitive	initiate	definitive					
TOTAL SECTIUNILE FUNCTIONARE + DEZVOLTARE		0	0	16.613.359	29.373.488	21.207.170	21.207.170	21.207.170	0	11.903.401
TOTAL CHELTUIELI		0	0	16.613.359	29.373.488	21.207.170	21.207.170	21.207.170	0	11.903.401
Partea a III-a CHELTUIELI SOCIAL-CULTURALE	64.07	0	0	7.195.986	24.900.081	16.846.186	16.846.186	16.846.186	0	0
Invatamant	65.07	0	0	4.379.916	3.366.709	551.853	551.853	551.853	0	0
Alte cheltuieli in domeniul invatamantului	65.07.50	0	0	4.379.916	3.366.709	551.853	551.853	551.853	0	0
Cultura, recreere si religie	67.07	0	0	2.816.070	21.533.372	16.294.333	16.294.333	16.294.333	0	0
Servicii recreative si sportive	67.07.05	0	0	2.816.070	12.316.070	11.628.497	11.628.497	11.628.497	0	0
Intretinere gradini publice, parcuri, zone verzi, baze sportive si de agrement	67.07.05.03	0	0	2.816.070	12.316.070	11.628.497	11.628.497	11.628.497	0	0
Alte servicii in domeniile culturii, recreerii si religiei	67.07.50	0	0	0	9.217.302	4.665.836	4.665.836	4.665.836	0	0
Partea a IV-a SERVICIILOR DEZVOLTARE PUBLICA, LOCUINTE, MEDIU SI APE	69.07	0	0	2.963.995	0	0	0	0	0	0
Locuinte, servicii si dezvoltare publica	70.07	0	0	2.963.995	0	0	0	0	0	0
Iluminat public si electricitate rurale	70.07.06	0	0	2.963.995	0	0	0	0	0	0
Partea a V-a ACTIUNI ECONOMICE	79.07	0	0	6.453.378	4.473.407	4.360.984	4.360.984	4.360.984	0	11.903.401
Transporturi	84.07	0	0	6.453.378	4.473.407	4.360.984	4.360.984	4.360.984	0	11.903.401
Transport rutier	84.07.03	0	0	6.453.378	4.473.407	4.360.984	4.360.984	4.360.984	0	11.903.401
Strazi	84.07.03.03	0	0	6.453.378	4.473.407	4.360.984	4.360.984	4.360.984	0	11.903.401
Partea a VI-a REZERVE, EXCEDENT/DEFICIT	96.07	0	0	16.613.359	29.373.488	0	0	21.207.170	0	0
Deficit	99.07	0	0	16.613.359	29.373.488	0	0	21.207.170	0	0
Deficitul sectiunii de dezvoltare	99.07.97	0	0	16.613.359	29.373.488	0	0	21.207.170	0	0
SECTIUNEA DE DEZVOLTARE		0	0	16.613.359	29.373.488	0	0	21.207.170	0	0
TOTAL CHELTUIELI		0	0	16.613.359	29.373.488	21.207.170	21.207.170	21.207.170	0	11.903.401
Partea a III-a CHELTUIELI SOCIAL-CULTURALE	64.07	0	0	7.195.986	24.900.081	16.846.186	16.846.186	16.846.186	0	0
Invatamant	65.07	0	0	4.379.916	3.366.709	551.853	551.853	551.853	0	0
Alte cheltuieli in domeniul invatamantului	65.07.50	0	0	4.379.916	3.366.709	551.853	551.853	551.853	0	0

Denumirea indicatorilor	Cod indicator	Credite de angajament		Credite bugetare		Angajamente bugetare	Angajamente legale	Plati efectuate	Angajamente legale de platit	Cheltuieli efective
		Initial	Definitive	initiale	definitive					
Cultura, recreere si religie	67.07	0	0	2.816.070	21.533.372	16.294.333	16.294.333	16.294.333	0	0
Servicii recreative si sportive	67.07.05	0	0	2.816.070	12.316.070	11.628.497	11.628.497	11.628.497	0	0
Intretinere gradini publice, parcuri, zone verzi, baze sportive si de agrement	67.07.05.03	0	0	2.816.070	12.316.070	11.628.497	11.628.497	11.628.497	0	0
Alte servicii in domeniile:culturii, recreerii si religiei	67.07.50	0	0	0	9.217.302	4.665.836	4.665.836	4.665.836	0	0
Partea a IV-a SERVICII SI DEZVOLTARE PUBLICA, LOCUINTE, MEDIU SI APE	69.07	0	0	2.963.995	0	0	0	0	0	0
Locuinte, servicii si dezvoltare publica	70.07	0	0	2.963.995	0	0	0	0	0	0
Iluminat public si electrificari rurale	70.07.06	0	0	2.963.995	0	0	0	0	0	0
Partea a V-a ACTIUNI ECONOMICE	79.07	0	0	6.453.378	4.473.407	4.360.984	4.360.984	4.360.984	0	11.903.401
Transporturi	84.07	0	0	6.453.378	4.473.407	4.360.984	4.360.984	4.360.984	0	11.903.401
Transport rutier	84.07.03	0	0	6.453.378	4.473.407	4.360.984	4.360.984	4.360.984	0	11.903.401
Strazi	84.07.03.03	0	0	6.453.378	4.473.407	4.360.984	4.360.984	4.360.984	0	11.903.401
Partea a VI-a REZERVE, EXCEDENT/DEFICIT	96.07	0	0	16.613.359	29.373.488	0	0	21.207.170	0	0
Deficit	99.07	0	0	16.613.359	29.373.488	0	0	21.207.170	0	0
Deficitul sectiunii de dezvoltare	99.07.97	0	0	16.613.359	29.373.488	0	0	21.207.170	0	0

PRIMAR  
DORIN NICOLAE LOJIGAN  
.....

DIRECTOR EXECUTIV  
MONICA MARIA CHEREJDI  
.....

SEF SERVICIU  
ADELA CRISTINA BOGDAN  
.....

**CONTUL DE EXECUTIE AL INSTITUTIILOR PUBLICE - CHELTUIELI  
66.10 - Sanatate - la data de 31.12.2024**

Denumirea indicatorilor	Cod indicator	Credite de angajament			Credite bugetare		Angajamente bugetare	Angajamente legale	Plati efectuate	Angajamente legale de platit	Cheltuieli efective
		Initial	Definitive	initiale	definitive						
TOTAL SECTIUNILE FUNCTIONARE + DEZVOLTARE		0	0	35.052.500	35.052.500	31.345.744	31.345.744	31.345.744	0	31.264.996	
SECTIUNEA DE FUNCTIONARE		0	0	34.476.000	33.307.500	29.867.085	29.867.085	29.867.085	0	30.515.681	
Total cheltuieli		0	0	34.476.000	33.307.500	29.867.085	29.867.085	29.867.085	0	30.515.681	
CHELTUIELI CURENTE	01	0	0	34.476.000	33.307.500	30.497.558	30.497.558	30.497.558	0	30.515.681	
TITLUL I CHELTUIELI DE PERSONAL	10	0	0	26.200.000	26.200.000	24.609.619	24.609.619	24.609.619	0	24.737.841	
Cheltuieli salariale in bani	10.01	0	0	25.246.000	25.246.000	23.805.843	23.805.843	23.805.843	0	23.922.038	
Salarii de baza	10.01.01	0	0	19.031.000	19.031.000	18.554.918	18.554.918	18.554.918	0	18.658.437	
Sporuri pentru conditii de munca	10.01.05	0	0	2.722.000	2.722.000	2.594.518	2.594.518	2.594.518	0	2.607.463	
Alte sporuri	10.01.06	0	0	500.000	500.000	413.670	413.670	413.670	0	415.297	
fond aferent platii cu ora	10.01.11	0	0	700.000	700.000	579.860	579.860	579.860	0	574.001	
Indemnizatii platite unor persoane din afara unitatii	10.01.12	0	0	65.000	55.000	11.265	11.265	11.265	0	12.511	
Drepturi de delegare	10.01.13	0	0	5.000	15.000	1.598	1.598	1.598	0	1.597	
Indemnizatie de hrana	10.01.17	0	0	818.000	818.000	559.187	559.187	559.187	0	557.318	
Alte drepturi salariale in bani	10.01.30	0	0	1.405.000	1.405.000	1.090.827	1.090.827	1.090.827	0	1.095.414	
Cheltuieli salariale in natura	10.02	0	0	350.000	350.000	277.386	277.386	277.386	0	277.386	
Tichete de vacanta	10.02.06	0	0	350.000	350.000	277.386	277.386	277.386	0	277.386	
Contributii	10.03	0	0	604.000	604.000	526.390	526.390	526.390	0	538.417	
Contributia asiguratorie pentru munca	10.03.07	0	0	594.000	594.000	525.986	525.986	525.986	0	538.171	
Contributii platite de angajator in numele angajatului	10.03.08	0	0	10.000	10.000	404	404	404	0	246	
TITLUL II BUNURI SI SERVICII	20	0	0	8.167.300	6.988.800	5.780.909	5.780.909	5.780.909	0	5.668.490	
Bunuri si servicii	20.01	0	0	4.112.300	3.358.800	2.839.182	2.839.182	2.839.182	0	2.848.084	
Furnituri de birou	20.01.01	0	0	60.000	60.000	42.800	42.800	42.800	0	48.330	
Materiale pentru curatenie	20.01.02	0	0	90.000	100.000	86.588	86.588	86.588	0	92.873	


Denumirea indicatorilor	Cod indicator	Credite de angajament		Credite bugetare		Angajamente bugetare	Angajamente legale	Plati efectuate	Angajamente legale de platit	Cheltuieli efective
		Initial	Definitive	initiale	definitive					
Incalzit, iluminat si forta motrica	20.01.03	0	0	1.095.000	835.000	684.154	684.154	684.154	0	700.061
Apa, canal si salubritate	20.01.04	0	0	221.300	286.300	278.128	278.128	278.128	0	257.197
Carburanti si lubrifianti	20.01.05	0	0	30.000	30.000	8.831	8.831	8.831	0	8.327
Piese de schimb	20.01.06	0	0	100.000	192.000	58.853	58.853	58.853	0	58.839
Posta, telecomunicatii, radio, tv, internet	20.01.08	0	0	100.100	100.100	78.344	78.344	78.344	0	78.332
Materiale si prestari de servicii cu caracter functional	20.01.09	0	0	45.000	45.000	29.146	29.146	29.146	0	25.250
Alte bunuri si servicii pentru intretinere si functionare	20.01.30	0	0	2.370.900	1.710.400	1.572.338	1.572.338	1.572.338	0	1.578.875
Reparatii curente	20.02	0	0	200.000	50.000	9.502	9.502	9.502	0	9.502
Hrana	20.03	0	0	400.000	600.000	513.514	513.514	513.514	0	513.423
Hrana pentru oameni	20.03.01	0	0	400.000	600.000	513.514	513.514	513.514	0	513.423
Medicamente si materiale sanitare	20.04	0	0	2.730.000	2.595.000	2.190.627	2.190.627	2.190.627	0	2.138.438
Medicamente	20.04.01	0	0	1.458.000	1.408.000	1.237.735	1.237.735	1.237.735	0	1.236.544
Materiale sanitare	20.04.02	0	0	612.000	612.000	439.966	439.966	439.966	0	404.263
Reactivi	20.04.03	0	0	500.000	415.000	370.154	370.154	370.154	0	359.541
Dezinfectanti	20.04.04	0	0	160.000	160.000	142.772	142.772	142.772	0	138.090
Bunuri de natura obiectelor de inventar	20.05	0	0	650.000	250.000	135.609	135.609	135.609	0	66.568
Uniforme si echipament	20.05.01	0	0	50.000	50.000	36.252	36.252	36.252	0	0
Lenjerie si accesorii de pat	20.05.03	0	0	100.000	100.000	2.506	2.506	2.506	0	0
Alte obiecte de inventar	20.05.30	0	0	500.000	100.000	96.851	96.851	96.851	0	66.568
Deplasari, detasari, transferari	20.06	0	0	10.000	30.000	8.945	8.945	8.945	0	8.945
Deplasari interne, detasari, transferari	20.06.01	0	0	10.000	30.000	8.945	8.945	8.945	0	8.945
Pregatire profesionala	20.13	0	0	50.000	90.000	80.694	80.694	80.694	0	80.694
Alte cheltuieli	20.30	0	0	15.000	15.000	2.836	2.836	2.836	0	2.836
Protocol si reprezentare	20.30.02	0	0	5.000	5.000	2.836	2.836	2.836	0	2.836
alte cheltuieli cu bunuri si servicii	20.30.30	0	0	10.000	10.000	0	0	0	0	0
TITLUL XI ALTE CHELTUIELI	59	0	0	108.700	118.700	107.030	107.030	107.030	0	109.350
Sume aferente persoanelor cu handicap neincadrate	59.40	0	0	108.700	118.700	107.030	107.030	107.030	0	109.350

Denumirea indicatorilor	Cod indicator	Credite de angajament		Credite bugetare		Angajamente bugetare	Angajamente legale	Plati efectuate	Angajamente legale de platit	Cheltuieli efective
		Initial	Definitive	initiale	definitive					
PLATI EFECTUATE IN ANII PRECEDENTI SI RECUPERATE IN ANUL CURENT	84	0	0	0	0	-630.473	-630.473	-630.473	0	0
TITLUL XXI PATI EFECTUATE IN ANII PRECEDENTI SI RECUPERATE IN ANUL CURENT	85	0	0	0	0	-630.473	-630.473	-630.473	0	0
Plati efectuate in anii precedenti si recuperate in anul curent	85.01	0	0	0	0	-630.473	-630.473	-630.473	0	0
Plati efectuate in anii precedenti si recuperate in anul curent in sectiunea de functionare a bugetului local	85.01.01	0	0	0	0	-630.473	-630.473	-630.473	0	0
SEC TIUNEA DE DEZVOLTARE		0	0	576.500	1.745.000	1.478.659	1.478.659	1.478.659	0	749.315
Total cheltuieli		0	0	576.500	1.745.000	1.478.659	1.478.659	1.478.659	0	749.315
CHELTUIELI DE CAPITAL	70	0	0	576.500	1.745.000	1.478.659	1.478.659	1.478.659	0	749.315
TITLUL XV ACTIVE NEFINANCIARE	71	0	0	576.500	1.745.000	1.478.659	1.478.659	1.478.659	0	749.315
Active fixe	71.01	0	0	576.500	1.745.000	1.478.659	1.478.659	1.478.659	0	749.315
Masini, echipamente si mijloace de transport	71.01.02	0	0	466.500	1.623.000	1.356.684	1.356.684	1.356.684	0	723.903
Alte active fixe	71.01.30	0	0	110.000	122.000	121.975	121.975	121.975	0	25.412

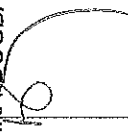
DIRECTOR EXECUTIV  
MONICA MARIA CHEREJDI



PRIMAR  
DORIN NICOLAE LOJIGAN



SEF SERVICIU  
ADELA CRISTINA BOGDAN




**CONTUL DE EXECUTIE AL INSTITUTIILOR PUBLICE - CHELTUIELI**  
**70.07 - Locuinte, servicii si dezvoltare publica - la data de 31.12.2024**

Denumirea indicatorilor	Cod indicator	Credite de angajament		Credite bugetare		Angajamente bugetare	Angajamente legale	Plati efectuate	Angajamente legale de platit	Cheltuieli efective
		Initial	Definitive	initiale	definitive					
TOTAL SECTIUNILE FUNCTIONARE + DEZVOLTARE		0	0	2.963.995	0	0	0	0	0	0
SECTIUNEA DE DEZVOLTARE		0	0	2.963.995	0	0	0	0	0	0
Total cheltuieli		0	0	2.963.995	0	0	0	0	0	0
CHELTUIELI DE CAPITAL	70	0	0	2.963.995	0	0	0	0	0	0
TITLUL XV ACTIVE NEFINANCIARE	71	0	0	2.963.995	0	0	0	0	0	0
Active fixe	71.01	0	0	2.963.995	0	0	0	0	0	0
Constructii	71.01.01	0	0	2.963.995	0	0	0	0	0	0

PRIMAR

DORIN NICOLAE LOJIGAN



DIRECTOR EXECUTIV

MONICA MARIA CHEREJDI



SEF SERVICIU

ADELA CRISTINA BOGDAN




**CONTUL DE EXECUTIE AL INSTITUTIILOR PUBLICE - CHELTUIELI**  
**84.07 - Transporturi - la data de 31.12.2024**

Denumirea indicatorilor	Cod indicator	Credite de angajament		Credite bugetare		Angajamente bugetare	Angajamente legale	Plati efectuate	Angajamente legale de platit	Cheltuieli efective
		Initial	Definitive	initiale	definitive					
TOTAL SECTIUNILE FUNCTIONARE + DEZVOLTARE		0	0	6.453.378	4.473.407	4.360.984	4.360.984	4.360.984	0	11.903.401
SECTIUNEA DE DEZVOLTARE		0	0	6.453.378	4.473.407	4.360.984	4.360.984	4.360.984	0	11.903.401
Total cheltuieli		0	0	6.453.378	4.473.407	4.360.984	4.360.984	4.360.984	0	11.903.401
CHELTUIELI DE CAPITAL	70	0	0	6.453.378	4.473.407	4.360.984	4.360.984	4.360.984	0	11.903.401
TITLUL: XV ACTIVE NEFINANCIARE	71	0	0	6.453.378	4.473.407	4.360.984	4.360.984	4.360.984	0	11.903.401
Active fixe	71.01	0	0	6.453.378	4.473.407	4.360.984	4.360.984	4.360.984	0	11.903.401
Constructii	71.01.01	0	0	6.453.378	4.473.407	4.360.984	4.360.984	4.360.984	0	11.903.401

DIRECTOR EXECUTIV  
 MONICA MARIA CHEREJDI



PRIMAR  
 DORIN NICOLAE LOJIGAN



SEF SERVICIU  
 ADELA CRISTINA BOGDAN

