

ROMÂNIA  
Județul CLUJ  
Consiliul local CÂMPIA TURZII  
Str. Laminoriștilor, Nr.2  
Telefon: 0264368001; 0264368002; 0264368004 Fax: 0264365467  
http://www.campiaturzii.ro e-mail:primaria@campiaturzii.ro;



## HOTĂRÂRE

Nr. 110 din 24.05.2018

privind aprobarea Contului de execuție al Bugetului de venituri și cheltuieli al Municipiului Câmpia Turzii și a Situațiilor Financiare anuale la 31.12.2017

Consiliul Local al Municipiului Câmpia Turzii, întrunit în ședința ordinară din data de 24.05.2018;

Analizând proiectul de hotărâre nr.14391 din 21.05.2018, privind aprobarea Contului de execuție al Bugetului de venituri și cheltuieli al Municipiului Câmpia Turzii și a Situațiilor Financiare anuale la 31.12.2017, inițiat de Primarul Municipiului, domnul Dorin Nicolae LOJIGAN;

În conformitate cu prevederile:

- art.57 alin.(1) și alin.(4) din Legea nr.273/2006 privind finanțele publice locale, cu modificările și completările ulterioare;

Văzând Raportul de specialitate nr.14392 din 21.05.2018, precum și avizul favorabil dat proiectului de hotărâre de către comisia de specialitate nr.1;

În conformitate cu prevederile Regulamentului de organizare și funcționare al Consiliului Local al Municipiului Câmpia Turzii;

Fiind îndeplinite prevederile articolelor 44 și 45 din Legea nr.215/2001 a administrației publice locale, republicată, cu modificările și completările ulterioare;

În temeiul prevederilor art.36 alin.(2) lit.b), alin.(4) lit.a), art.45 alin.(6), precum și ale art.115 alin.(1) lit.b) din Legea nr.215/2001 privind administrația publică locală, republicată, cu modificările și completările ulterioare,

## HOTĂRĂȘTE:


**Art.1** – Se aprobă Contul de execuție la 31.12.2017 al bugetului de venituri și cheltuieli al Municipiului Câmpia Turzii, conform expunerii de motive nr.14390/21.05.2018, a raportului de specialitate nr.14392/21.05.2018 și Anexelor nr.1, nr.1/1, nr.1/2, nr.1/3, parte integrantă din prezenta hotărâre.

**Art.2** – Se aprobă situațiile financiare și anexele aferente anului 2017, care reflectă contul de execuție menționat la art.1.

**Art.3** – Prezenta hotărâre are un caracter individual.

**Art.4** – Cu urmărirea și ducerea la îndeplinire a prevederilor prezentei hotărâri se încredințează Primarul Municipiului Câmpia Turzii și Direcția Economică, comunicarea ei făcându-se prin grija Serviciului Juridic.


PREȘEDINTE DE ȘEDINȚĂ,  
Monica UIOREAN



CONTRASEMNEAZĂ  
SECRETAR,  
Niculae ȘTEFAN

VOTURI: pentru: 18  
împotrivă: --  
abțineri: --

Numărul consilierilor în funcție: 19  
Numărul consilierilor prezenți: 18



## EXPUNERE DE MOTIVE

### privind aprobarea contului de execuție al bugetului municipiului Câmpia Turzii, pe cele două secțiuni și a situațiilor financiare anuale pentru anul 2017

Având în vedere art.57 alin. 1 din Legea nr.273/2006 privind finanțele publice locale cu modificările și completările ulterioare care prevede:” Ordonatorii principali de credite întocmesc și prezintă spre aprobare autorităților deliberative, până la data de 31 mai a anului următor, conturile anuale de execuție a bugetelor prevăzute la art. 1 alin. (2), în următoarea structura:

#### a) la venituri

- prevederi bugetare inițiale;
- prevederi bugetare definitive;
- încasări realizate;

#### b) la cheltuieli

- credite bugetare inițiale;
- credite bugetare definitive;
- plăți efectuate;

Conform alin. (4) al aceluiași articol, situațiile financiare anuale, inclusiv anexele la acestea, se prezintă de către ordonatorii de credite, spre aprobare, autorităților deliberative.

**În consecință**, se supune spre aprobare situațiile financiare anuale și contul anual de execuție al bugetului Municipiului Câmpia Turzii la data de 31.12.2017:

**Sursa de finanțare:** Integral de la Buget

#### Secțiunea de funcționare :

Venituri încasate : 49.225.482,84 lei  
Cheltuieli efectuate: 44.002.236,81 lei

#### Secțiunea de dezvoltare :

Venituri încasate : 1.097.027,66 lei  
Cheltuieli efectuate: 2.591.654,90 lei

**Sursa de finanțare:** Activități finanțate integral din venituri proprii

#### Secțiunea de funcționare :

Venituri încasate : 889.440,30 lei  
Cheltuieli efectuate: 859.767,50 lei

#### Secțiunea de dezvoltare :

Venituri încasate : 0 lei  
Cheltuieli efectuate: 43.050,54 lei

**Sursa de finanțare:** Integral venituri proprii( Spital)

**Secțiunea de funcționare :**

Venituri încasate : 13.299.606,93 lei

Cheltuieli efectuate: 12.894.779,33 lei

**Secțiunea de dezvoltare :**

Venituri încasate : 218.500,00 lei

Cheltuieli efectuate 218.017,09 lei


Detaliat pe capitole și subcapitole execuția bugetului de venituri și cheltuieli a Municipiului Câmpia Turzii este prezentată în **anexa nr.1** .


Ținând cont de cele prezentate, în conformitate cu art.57 din Legea nr.273/2006 privind finanțele publice locale cu modificările și completările ulterioare propun inițierea unui proiect de hotărâre cu următoarea titlatură :

**“Proiect de hotărâre privind aprobarea contului de execuție al bugetului de venituri și cheltuieli al Municipiului Câmpia Turzii și a situațiilor financiare anuale la 31.12.2017 ”**

Direcția Economică prin Serviciul Buget Contabilitate va întocmi referatul de specialitate și va redacta proiectul de hotărâre pe care le va susține în fața Consiliului Local, pentru aprobare.

**PRIMAR,**  
**Dorin Nicolae LOJIGAN**





## RAPORT DE SPECIALITATE

### la proiectul de hotărâre cu privire la aprobarea contului de execuție al bugetului municipiului Câmpia Turzii, pe cele două secțiuni și a situațiilor financiare anuale pentru anul 2017

Prin expunerea de motive nr. 14390/21.05.2018, Primarul Municipiului Câmpia Turzii propune elaborarea unui proiect de hotărâre pentru aprobarea contului de execuție al bugetului municipiului Câmpia Turzii, pe cele două secțiuni și a situațiilor financiare anuale pentru anul 2017.

În conformitate cu art. art.57 alin. 4 din Legea nr.273/2006 privind finanțele publice locale cu modificările și completările ulterioare, situațiile financiare anuale se prezintă de către ordonatorii de credite, spre aprobare, autorităților deliberative.

În conformitate cu prevederile O.M.F.P. nr.1177/2018 pentru aprobarea Normelor metodologice privind întocmirea și depunerea situațiilor financiare ale instituțiilor publice la 31.12.2017 și pentru modificarea altor norme metodologice în domeniul contabilității, situațiile financiare cuprind:

- Bilanțul
- Contul de rezultat patrimonial
- Situația fluxurilor de trezorerie
- Situația modificărilor în structura activelor nete/capitalurilor proprii
- Conturile de execuție bugetară
- Anexe la situațiile financiare, care includ politici contabile și note explicative;

Situațiile financiare anuale au fost întocmite potrivit O.M.F.P. nr.1177/2018 pentru aprobarea Normelor metodologice privind întocmirea și depunerea situațiilor financiare ale instituțiilor publice la 31.12.2017 și pentru modificarea altor norme metodologice în domeniul contabilității și sunt prezentate în anexele nr.2-6 la prezentul material.

În conformitate cu art. art.57 alin. 1 din Legea nr.273/2006 privind finanțele publice locale cu modificările și completările ulterioare, ordonatorii principali de credite întocmesc și prezintă spre aprobare autorităților deliberative, până la data de 31 mai a anului următor, conturile anuale de execuție a bugetelor prevăzute la art. 1 alin. (2), în următoarea structura:

#### a) la venituri

- prevederi bugetare inițiale;
- prevederi bugetare definitive;
- încasări realizate;

#### b) la cheltuieli

- credite bugetare inițiale;
- credite bugetare definitive;
- plăți efectuate;

Bugetul local al municipiului Câmpia Turzii pentru anul 2017 a fost aprobat de autoritatea deliberativă, prin H.C.L nr.41 din 31.03.2017 la nivelul sumei de 46.186.000 lei la partea de venituri și 49.786.000 lei la partea de cheltuieli, cu un deficit de 3.600.000 lei care este finanțat din excedentul anilor precedenți și utilizat pentru finanțarea unor investiții de interes local. Până la data de 31.12.2017 bugetul inițial a fost rectificat succesiv prin hotărâri ale Consiliului Local astfel încât la data de 31.12.2017 prevederea bugetară pe cele două secțiuni a fost de 50.564.600 lei la partea de venituri și 54.164.600 lei la partea de cheltuieli.

Contul de execuție a bugetului se compune din cele două secțiuni obligatorii, respectiv secțiunea de funcționare și secțiunea de dezvoltare.

**Secțiunea de funcționare** este partea de bază, obligatorie a bugetului local care cuprinde veniturile necesare finanțării cheltuielilor curente pentru realizarea competențelor stabilite prin lege, precum și cheltuielile curente respective.

Veniturile secțiunii de funcționare, sunt următoarele:

- a) venituri proprii, cu excepția veniturilor din valorificarea unor bunuri, sumelor reprezentând amortizarea mijloacelor fixe și a sumelor aferente depozitelor speciale pentru construcția de locuințe;
- b) venituri proprii ale instituțiilor publice locale finanțate integral sau parțial din venituri proprii;
- c) subvenții pentru finanțarea cheltuielilor curente;
- d) sume defalcate din unele venituri ale bugetului de stat pentru finanțarea cheltuielilor curente;
- e) venituri din împrumuturi acordate instituțiilor și serviciilor publice locale sau activităților finanțate integral din venituri proprii;
- f) vărsăminte din secțiunea de funcționare pentru finanțarea secțiunii de dezvoltare, care se reflectă cu valoare negativă.

Cheltuielile secțiunii de funcționare, sunt următoarele:

- a) cheltuieli de personal;
- b) bunuri și servicii;
- c) dobânzi;
- d) subvenții;
- e) transferuri curente între unitățile administrației publice;
- f) alte transferuri pentru cheltuieli curente;
- g) asistență socială;
- h) rambursări de credite;
- i) alte cheltuieli;
- j) împrumuturi pentru instituții și servicii publice locale sau activități finanțate integral din venituri proprii

**Secțiunea de dezvoltare** este partea complementară a bugetului local care cuprinde veniturile și cheltuielile de capital aferente politicilor de dezvoltare la nivel local.

Veniturile secțiunii de dezvoltare, sunt următoarele:

- a) vărsăminte din secțiunea de funcționare;
- b) sume rezultate din valorificarea unor bunuri, sume reprezentând amortizarea mijloacelor fixe și sume aferente depozitelor speciale pentru construcția de locuințe;
- c) subvenții pentru cheltuieli de capital;
- d) sume defalcate din unele venituri ale bugetului de stat pentru finanțarea cheltuielilor de capital;
- e) sume primite de la Uniunea Europeană și/sau alți donatori în contul plăților efectuate și prefinanțări.

Cheltuielile secțiunii de dezvoltare, sunt următoarele:

- a) cheltuieli de capital;
- b) proiecte cu finanțare din fonduri externe nerambursabile de postaderare;
- c) transferuri pentru cheltuieli de capital;
- d) alte transferuri interne pentru cheltuieli de capital.

e) rambursarea împrumuturilor contractate pentru implementarea proiectelor cu finanțare externă nerambursabilă de postaderare, prevăzută a fi realizată din sumele rambursate.

În anexa nr.1 la raport se prezintă detaliat modul de realizare a veniturilor și cheltuielilor la data de 31.12.2017.

### I.BUGETUL LOCAL

Pentru anul 2017 veniturile estimate a se realiza la nivelul bugetului local sunt în sumă de 50.564.600 lei. Conform contului de execuție al Bugetului Local la data de 31.12.2017, veniturile totale încasate au fost de 50.322.510,49 lei.

Gradul de realizare a veniturilor raportate la prevederile bugetare pe anul 2017, a fost de 99,52 %.

Fundamentarea veniturilor bugetului local se bazează pe constatarea și evaluarea materiei impozabile și a bazei de impozitare, activitate efectuată de compartimentul de specialitate din cadrul instituției, în funcție de care sunt stabilite impozitele și taxele locale precum și a veniturilor obținute din serviciile prestate.

Cadrul legal de administrare a impozitelor și taxelor este reglementat de Legea nr. 227/2015 privind Codul fiscal, cu modificările și completările ulterioare, și Legea nr. 207/2015 privind Codul de procedură fiscală, cu modificările și completările ulterioare.

Veniturile proprii ale bugetului local și alte venituri aferente anului 2017 au fost stabilite prin H.C.L nr.41 din 31.03.2017.

În bugetul de venituri pentru anul 2017 s-au planificat venituri proprii în sumă de 27.231,280 mii lei.

La sfârșitul anului 2017 au fost înregistrate creanțe fiscale restante în valoare totală de 9.553 mii lei, din care :

- persoane juridice = 6.315 mii lei din care 5.552 mii lei (firme faliment)
- persoane fizice = 3.238 mii lei.

Majoritatea restanțelor la persoane juridice provin de la societățile aflate în procedură de faliment, reorganizare și dizolvare, valoarea restanțelor fiind de 5.552 mii lei.

Dintre persoanele juridice aflate în faliment enumeram: SC INDUSTRIA SĂRMEI CÂMPIA TURZII, R.A.G.C.L. SA., RALION CONSTRUCT SRL., SONEX INTERNAȚIONAL SRL., ARMAGHEDON SRL., AGROCOM SA. Etc.

Firmele cu restanțe semnificative aflate în diferite stadii de executare silită, pentru care urmează să se continue procedurile în vederea recuperării debitelor și pentru care există dosare execuționale sunt: SC. SERANI PRODSERV SRL., EUROPA CONSTRUCT SRL., OLD VIENNA SRL.

Ponderea cea mai mare în totalul creanțelor rămase de încasat o au impozitele și taxele de la persoanele fizice.

Soldul de încasat la 31.12.2017 reprezentând impozite și taxe de la persoane fizice se înregistrează la capitolele:

- 21350201 „venituri din amenzi”	1.174 mii lei
- 2107020101 „impozit clădiri”	596 mii lei
- 2116020201 „impozit auto”	383 mii lei
- 2107020201 „impozit teren”	449 mii lei
- 21300205 „chirii și concesiuni”	281 mii lei
- 21070203 „taxe judiciare	160 mii lei
- 21180250 „alte impozite și taxe”	62 mii lei
- 5033 „impozit auto> 12 tone”	2 mii lei

La impozitele pe clădiri, auto, teren, chirii, concesiuni și amenzi, restanțele mari provin de la persoanele fizice cu venituri mici, proprietarii de imobile plecați în străinătate,

contribuabilii deținători de autovehicule înstrăinate și neradiate și contribuabilii rău platnici ai amenzilor.

În cazul amenzilor aplicate de organele abilitate, conform legii a crescut și punctul de amendă. A crescut numărul amenzilor aplicate persoanelor: fără locuință, fără locuri de muncă, care practică prostituția și alte cazuri prevăzute de lege.

Serviciul executare silită realizează prin angajații săi, atribuții de ducere la îndeplinire a măsurilor asiguratorii în condițiile prevăzute de lege, folosind succesiv sau concomitent pentru colectarea veniturilor bugetare de la debitorii rău platnici, modalitățile de executare silită stabilite prin lege. În îndeplinirea atribuțiilor, serviciul de executare silită cooperează cu organele de poliție, bănci comerciale, instituții care gestionează registre publice sau altele asemenea, ori alte persoane juridice sau fizice care sunt obligate să furnizeze de îndată în scris datele și informațiile solicitate.

La partea de cheltuieli Municipiul Câmpia Turzii a înregistrat plăți în sumă totală de 46.593.891,71 lei, acestea reprezentând un procent de 86.02% din prevederea bugetară.

Ponderea secțiunii de funcționare determinată ca raport între plățile secțiunii de funcționare și totalul plăților aferente bugetului local este de 94,44%.

Ponderea secțiunii de dezvoltare determinată ca raport între plățile secțiunii de dezvoltare și totalul plăților aferente bugetului local este de 5,56%.

Din analiza bugetului la data de 31.12.2017 rezultă că plățile pentru secțiunea de funcționare este realizat în procent de 93,07% din prevederile anului 2017, iar plățile secțiunii de dezvoltare sunt realizate în procent 37,63% față de prevederile anului 2017.

În sinteză veniturile și cheltuielile bugetului local prevăzute și încasate la 31.12.2017, se prezintă astfel:

lei

Nr. crt.	Venituri	Buget Inițial	Buget final	Execuție /Încasări 2017	%
1	<b>TOTAL VENITURI</b>	<b>46.186.000</b>	<b>50.564.600</b>	<b>50.322.510,49</b>	<b>99,52</b>
2	Veniturile secțiunii de funcționare	43.354.000	47.278.200	49.225.482,84	104,12
3	Veniturile secțiunii de dezvoltare	2.832.000	3.286.400	1.097.027,65	33,38
	<b>Cheltuieli</b>	<b>Buget 2017</b>	<b>Buget final</b>	<b>Execuție /Plăți 2017</b>	<b>%</b>
1	<b>TOTAL CHELTUIELI</b>	<b>49.786.000</b>	<b>54.164.600</b>	<b>46.593.891,71</b>	<b>86,02</b>
2	Cheltuielile secțiunii de funcționare	43.354.000	47.278.200	44.002.236,81	93,07
3	Cheltuielile secțiunii de dezvoltare	6.432.000	6.886.400	2.591.654,90	37,63

Sumele repartizate pe capitole și subcapitole se prezintă astfel:

### 1. Autorități publice -51.02

La acest capitol s-au efectuat la data 31.12.2017 plăți în sumă de 8.800.674,92 lei reflectate în tabelul de mai jos astfel:

- cheltuieli de personal stabilite în funcție de drepturile salariale reglementate prin acte normative în sumă de 5.549.913,00 lei;

- cheltuieli materiale, reprezentând cheltuieli cu utilitățile, telefoane, reparații, carburanți, obiecte de inventar, asigurări, revizii tehnice pentru autoturismele din dotare, deplasări, alte cheltuieli necesare bunei desfășurări a activității curente a instituției în sumă de 2.524.067,38 lei;
  - plăți efectuate în anul precedent și recuperate în anul curent în sumă de 24.330,02 lei
  - cheltuieli de capital în sumă de 769.206,68 lei;
  - plăți efectuate în anul precedent și recuperate în anul curent în sumă de 18.182, 12 lei
- Cheltuielile de capital prevăzute pe anul 2017 la acest capitol, în sumă de 1.306.000 lei au fost alocate pentru:
- construire capelă în municipiul Câmpia Turzii:785.500 lei;
  - reabilitare imobil situat pe strada 1 Decembrie 1918: 460.000.lei
  - pentru achiziție alte active corporale: 60.500 lei (modul amenzi Serviciu Î.U.E.S; achiziționare server Direcția Economică; achiziționare laptopuri; program licență antivirus și firewall)

lei

Nr. crt.	Denumire cheltuieli	Buget 2017	Execuție /Plăți 31.12.2017	%
1	cheltuieli de personal	5.711.400	5.549.913,00	97,17
2	cheltuieli materiale	3.024.000	2.524.067,38	83,47
3	Plăți ani preced.recup.an curent.		-24.330,02	
4	cheltuieli de capital	1.306.000	769.206,68	58,90
5	Plăți ani preced.recup.an curent		-18.182, 12	
	<b>Total</b>	<b>10.041.400</b>	<b>8.800.674,92</b>	<b>87,64</b>

## 2.Alte servicii publice generale – 54.02

Suma de 735.940 lei a fost prevăzută în buget pentru plata salariilor personalului din cadrul celor două servicii și anume:

- Serviciul Public Comunitar Local de Evidență a Persoanelor suma de 387.700 lei ,
- Serviciul de Protecție Civilă Pompieri suma de 348.240 lei,

La partea de cheltuieli materiale pe cele două servicii publice a fost prevăzută bugetul anului 2017 în suma de 211.000 lei, sursa de finanțare fiind asigurată în mare parte din taxele speciale încasate de acestea pentru serviciile prestate.

Cheltuielile de capital prevăzute pe anul 2017 la acest capitol sunt în sumă de 59.500 lei, cu destinația: achiziționare stație meteo - 17.000 lei, achiziționare scară culisantă-5.500 lei și panou afișaj- 37.000 lei.

lei

Nr. crt.	Denumire cheltuieli	Buget 2017	Execuție /Plăți 31.12.2017	%
1	cheltuieli de personal	735.940	725.418,00	98,57
2	cheltuieli materiale	211.000	175.351,54	83,10
3	cheltuieli de capital	59.500	56.600,14	95,13
	<b>Total</b>	<b>1.006.440</b>	<b>957.369,68</b>	<b>95,12</b>

Plățile efectuate la acest capitol până la data de 31.12.2017 au fost în sumă de 957.369,68 lei astfel:

- pentru plata salariilor suma de 725.418 lei
- pentru cheltuieli materiale pentru funcționalitatea acestor servicii suma de 175.351,54 lei.
- pentru cheltuieli de capital suma de 56.600,14lei.



### 3. Transferuri cu caracter general între diferite nivele ale administrației - 56.02

Suma de 50.000 lei prevăzută în buget pentru anul 2017 la acest capitol, reprezintă sumele ce urmează a fi achitate pentru copiii din Câmpia Turzii instituționalizați în Centrele de Plasament din municipiul Cluj Napoca. La acest capitol, până la data de 30.12.2017 nu s-au efectuat plăți.

### 4. Ordine publică și siguranță națională - 61.02

Din suma de 587.400 lei prevăzută în buget pe secțiunea de funcționare, suma de 482.400 lei este destinată pentru asigurarea cheltuielilor reprezentând drepturi salariale pentru personalul din cadrul Serviciului Poliția Locală, iar diferența de 105.000 lei pentru asigurarea cheltuielilor materiale necesare desfășurării activităților specifice acestei structuri.

Cheltuielile de capital prevăzute pe anul 2017 la acest capitol în sumă de 155.000 lei sunt destinate pentru plata bransamentelor energie electrică pentru camere supraveghere video achiziționarea autoturism Dacia Duster și achiziționare cinemometru Tru CAM.

În contul de execuție al bugetului local la data de 31.12.2017, au fost efectuate plăți pe acest capitol în sumă totală de 688,159,54lei.

lei				
Nr. crt.	Denumire cheltuieli	Buget 2017	Execuție /Plăți 31.12.2017	%
1	cheltuieli de personal	482.400	471.186,00	97,68
2	cheltuieli materiale	105.000	78.259,08	74,53
3	cheltuieli de capital	155.000	138.714,46	89,49
	<b>Total</b>	<b>742.400</b>	<b>688.159,54</b>	<b>92,69</b>

### 5. Învățământ - 65.02

Pentru capitolul 65, „Învățământ” prevederile bugetare pe anul 2017 și plățile efectuate până la data de 31.12.2017 sunt redate în tabelul de mai jos pe tipuri de cheltuieli astfel:

lei				
Nr. crt.	Denumire cheltuieli	Buget 2017	Execuție /Plăți 31.12.2017	%
1	cheltuieli de personal	14.782.000	14.580.480,00	98,64
2	cheltuieli materiale	3.113.700	3.017.842,61	96,92
3	burse	310.000	308.397,00	99,48
4	Ajutoare sociale	128.000	102.105,00	79,77
5	Ajutoare pentru daune provocate de calamități naturale	25.000	24.606,63	98,43
6	Plăți ani preced. recup. an curent.	-	-16.267,00	
7	Cheltuieli de capital	62.800	59.967,78	95,49
	<b>Total</b>	<b>18.421.500</b>	<b>18.077.132,02</b>	<b>98,13</b>

Suma de 14.782.000 lei prevăzută în buget la partea de cheltuieli de personal, este destinată pentru plata drepturilor salariale aferente personalului din unitățile de învățământ preuniversitar de pe raza localității, din care 14.650.000 lei fiind repartizați prin DGFP Cluj, diferența de 132.000 lei este asigurată din bugetul local pentru susținerea programului școală după școală.

Suma de 128.000 lei este destinată pentru plata drepturilor copiilor cu cerințe educaționale speciale, suma fiind repartizată tot prin DGFP Cluj.

Din suma de 3.113.700 lei, prevăzută în buget la partea de cheltuieli materiale, 1.367.000 lei s-au alocat în baza costului standard pe elev și este repartizată tot de către DGFP Cluj, diferența de 1.746.700 lei fiind asigurată din bugetul local pentru finanțarea necesarului real de funcționare a unităților de învățământ, inclusiv reparații și transportul cadrelor.

Tot din veniturile bugetului local a fost alocată suma de 310.000 lei necesară plății burselor elevilor din învățământul preuniversitar. Pentru cheltuielile de capital, a fost asigurată suma de 62.800 lei din bugetul local în vederea achiziționării unor dotări de natura mijloacelor fixe, cum ar fi centrale termice, sisteme de supraveghere video și antiefracție, interfon, mașină de spălat profesională pentru instituțiile de învățământ din localitate.

Plățile efectuate până la data de 31.12.2017 la acest capitol, au fost în sumă de 18.077.123,02 lei și reprezintă cheltuieli cu plata drepturilor salariale aferente personalului din unitățile de învățământ, cheltuieli materiale și servicii, plata burselor pentru elevi, plata drepturilor de care beneficiază copiii cu cerințe educaționale speciale, integrați în învățământul de masă și cheltuieli de capital.

#### 6.Sănătate – 66.02

Prevederea bugetară pe anul 2017 aferentă acestui capitol este de 1.576.000 lei, repartizată astfel:

lei				
Nr. crt.	Denumire cheltuieli	Buget 2017	Execuție /Plăți 31.12.2017	%
1	cheltuieli de personal	446.000	425.318,00	95,36
2	cheltuieli materiale	12.000	8.139,94	67,83
3	transferuri curente	923.000	888.818,78	96,30
5	Transferuri -cheltuieli de capital	195.000	195.000	100,00
	<b>Total</b>	<b>1.576.000</b>	<b>1.517.276,72</b>	<b>96,27</b>

În cadrul acestui capitol sumele alocate au fost prevăzute pentru plata drepturilor salariale ale personalului sanitar din cadrul unităților de învățământ și a mediatorilor sanitari, pentru cheltuieli materiale necesare funcționării cabinetelor medicale școlare în condiții bune și transferuri curente și de capital din bugetul local pentru reparații curente, plata utilităților și a altor cheltuieli materiale și de capital ale Spitalului Municipal Dr.Cornel IGNA din localitate, cum ar fi : achiziția de monitoare funcții vitale, electrocardiograf, aparat anestezie, generator de curent electric și paturi multifuncționale.

Plățile efectuate până la 31.12.2017 au fost în sumă de 1.517.276,72 lei, corespunzător destinațiilor aprobate în buget.

#### 7. Cultură, recreere și religie – 67.02

lei				
Nr. crt.	Denumire cheltuieli	Buget 2017	Execuție /Plăți 31.12.2017	%
1	cheltuieli de personal	493.000	427.116,00	86,64
2	cheltuieli materiale	4.099.300	3.193.073,06	77,89
3	plăți ani preced.recup.an crt.		-13.250,00	
4	cheltuieli de capital	407.000	60.790,56	14,94
	<b>Total</b>	<b>4.999.300</b>	<b>3.667.729,62</b>	<b>73,36</b>

Din totalul prevederilor în sumă de 4.999.300 lei, la 31.12.2017 s-au efectuat plăți în sumă de 3.667.729,62 lei, reprezentând decontarea cheltuielilor cu salariile personalului din

cadrul Serviciului Public de Cultură și Muzeu, a cheltuielilor materiale pentru funcționalitate, reparații, spații verzi și acțiuni culturale, stabilite prin planul anual de cultură.

Suma de -13.250 lei reprezintă recuperare de cheltuieli materiale din anii precedenți.

La partea de cheltuieli de capital s-au efectuat plăți în sumă de 60.790,56 lei.

#### 8. Asigurări și asistență socială -68.02

lei

Nr. crt.	Denumire cheltuieli	Buget 2017	Execuție /Plăți 31.12.2017	%
1.	cheltuieli de personal	3.322.260	3.010.445,00	90,61
2.	cheltuieli materiale	714.600	605.089,33	84,68
3.	cheltuieli sociale	2.747.000	2.688.937,00	97,89
	<b>Total</b>	<b>6.783.860</b>	<b>6.304.471,33</b>	<b>92,93</b>

Așa cum au fost prezentate în tabelul de mai sus sumele alocate din buget sunt pentru plata cheltuielilor de personal pentru decontarea drepturilor salariale ale personalului Serviciului Public Local de Asistență Socială inclusiv personalul Centrului de zi persoane vârstnice, îngrijire la domiciliu, a Centrului Carine precum și salariile acordate însoșitorilor persoanelor cu handicap și personalului de la Centrul de educație antepreșcolară, pentru plata indemnizațiilor persoanelor cu handicap și plata cheltuielilor materiale necesare pentru asigurarea funcționării în bune condiții a serviciului, proiecte pentru acțiuni sociale, hrană ce se distribuie în sistem de catering pentru cantina socială.

Plățile efectuate pe acest capitol la 31.12.2017 au fost în sumă de 6.304.471,33 lei, în procent de 92,93 %.

#### 9. Locuințe servicii și dezvoltare publică -70.02

lei

Nr. crt.	Denumire cheltuieli	Buget 2017	Execuție /Plăți 31.12.2017	%
1	cheltuieli materiale	1.161.600	804.729,87	69,28
2	cheltuieli de capital	2.719.000	560.163,37	20,60
	<b>Total</b>	<b>3.880.600</b>	<b>1.364.893,24</b>	<b>35,17</b>

În cadrul acestui capitol :

- Cheltuielile materiale în sumă de 1.161.600 lei au fost prevăzută în buget pentru plata iluminatului public (consum), întreținerea rețelei de iluminat, etc.
- Totalul cheltuielilor de capital prevăzute pe anul 2017 în sumă de 2.719.000 lei sunt destinate pentru:
  - finanțarea unor servicii de consultanță și proiectare, PUD-uri și documentații topografice, studii de fezabilitate etc. în sumă de 2.324.000 lei;
  - trecere în subteran a cablurilor de iluminat public în zona centrală a municipiului Câmpia Turzii în sumă de 360.000 lei.
  - extindere și modernizare rețea de alimentare cu energie electrică a Platformei betonate din Parcul Municipal Câmpia Turzii în sumă de 35.000 lei.

Plățile efectuate pe total capitol la data de 31.12.2017 au fost de 1.364.893,24 lei din care cheltuieli de capital în sumă de 560.163,37 lei.

#### 10. Protecția mediului -74.02

lei

Nr. crt.	Denumire cheltuieli	Buget 2017	Execuție /Plăți 31.12.2017	%
1	cheltuieli materiale	2.461.000	2.257.286,82	91,72
2	cheltuieli de capital	483.700	140.745,62	29,10
	<b>Total</b>	<b>2.944.700</b>	<b>2.398.032,44</b>	<b>81,44</b>

În cadrul acestui capitol au fost efectuate la 31.12.2017 plăți aferente secțiunii de funcționare în sumă de 2.257.286,44 lei, pentru acțiunile de salubritate, apa meteorică și contribuție fond mediu.

La cheltuielile de capital pentru anul 2017 s-a alocat suma de 483.700 lei astfel:

- suma de 108.000 lei pentru reabilitare canalizare menajeră bloc locuințe sociale str.Gh.Barițiu nr.36;

- Suma de 141.700 lei pentru modernizare rețea de canalizare pluvială strada Teilor și Parc Municipal.

- suma de 224.000 lei pentru achiziționare și montare platforme subterane colectare deșeuri;

-suma de 10.000 lei pentru achiziționare și montare debitmetre zona de agrement Trei Lacuri.

La data de 31.12.2017 s-au efectuat plăți pentru investiții în sumă de 140.745,62 lei.

#### 11. Transporturi -84.02

lei

Nr. crt.	Denumire cheltuieli	Buget 2017	Execuție /Plăți 31.12.2017	%
1	Cheltuieli materiale	2.220.000	2.189.503,79	98,63
2	Cheltuieli de capital	1.493.400	628.648,41	42,10
	<b>Total</b>	<b>3.713.400</b>	<b>2.818.152,20</b>	<b>75,89</b>

În cadrul acestui capitol în limita sumei de 2.220.000 lei au fost prevăzute lucrări de reparații curente străzi. Suma de 1.493.000 lei a fost alocată pentru execuție și modernizare străzi și amenajare parcări.

La data de 31.12.2017 pe acest capitol au fost efectuate plăți în sumă de 2.818.152,20 lei în procent de 75,89% din prevederile bugetare.

#### 12. Activități economice-87.02

În cadrul acestui capitol pe secțiunea de dezvoltare a fost alocată pentru anul 2017 suma de 5.000 lei, destinată obiectivului Hală Agroalimentară Piața Mureșului- bransament electric.

La data de 31.12.2017 nu au fost efectuate plăți .

### II. CONTUL DE EXECUȚIE AL ACTIVITĂȚILOR FINANȚATE INTEGRAL DIN VENITURI PROPRII-SURSA E.

Execuția bugetelor activităților finanțate integral din venituri proprii, reflectă sumele încasate și cheltuielile efectuate pentru segmentul de activitate privind administrația piețelor din municipiul Câmpia Turzii și veniturile proprii și cheltuielile unităților de învățământ de pe raza municipiului, care au avut buget aprobat distinct.

Pentru anul 2017 veniturile estimate a se realiza la nivelul bugetului activităților finanțate integral din venituri proprii, respectiv sursa E sunt în sumă de 912.098 lei.

Conform contului de execuție la data de 31.12.2017, veniturile totale încasate pe această sursa de venit au fost de 889.440,30 lei .

Din analiza modului de încasare a veniturilor la 31.12.2017, rezultă un grad de încasare de 97,52%.

În sinteză veniturile activităților finanțate integral din venituri proprii încasate la 31.12.2017, se prezintă astfel:

lei

Nr. crt.	Venituri proprii	Buget inițial 2017	Buget final 2017	Execuție Încasări/Plăți 31.12.2017	%
	<b>Total venituri SF</b>	<b>858.000</b>	<b>912.098</b>	<b>889.440,30</b>	<b>97,52</b>
1.	Învățământ	318.000	322.098	270.954,97	84,12
2.	Piață	540.000	590.000	618.485,33	104,83
	<b>Total venituri SD</b>	-	-	-	-
1.	Învățământ	-	-	-	-
2.	Piață	-	-	-	-

Cheltuielile „Activităților finanțate integral din venituri proprii”-sursa E, pe cele două sectoare de activitate respectiv, învățământ și piață se prezintă astfel:

lei

Nr. crt.	Cheltuieli	Buget inițial 2017	Buget final 2017	Execuție Încasări/Plăți 31.12.2017	%
	<b>Total cheltuieli SF</b>	<b>880.160</b>	<b>994.258</b>	<b>859.767,50</b>	<b>86,47</b>
1.	<b>Învățământ</b>	<b>340.160</b>	<b>344.258</b>	<b>251.863,83</b>	<b>73,16</b>
	Cheltuieli materiale	340.160	344.258	251.863,83	73,16
2.	<b>Piață</b>	<b>540.000</b>	<b>650.000</b>	<b>607.903,67</b>	<b>93,52</b>
	Cheltuieli de personal	340.000	410.000	404.632,00	98,69
	Cheltuieli materiale	200.000	240.000	208.559,35	86,90
	Plăți ani preced. recup. an curent.			-5.287,68	
	<b>Total cheltuieli SD</b>	<b>132.000</b>	<b>172.000</b>	<b>43.050,54</b>	<b>25,03</b>
1.	<b>Învățământ</b>	-	-		
2.	<b>Piață</b>	<b>132.000</b>	<b>172.000</b>	<b>43.050,54</b>	<b>25,03</b>

Suma prevăzută pentru secțiunea de funcționare la partea de cheltuieli este mai mare față de cea prevăzută la partea de venituri cu 82.160 lei, din care 22.160 lei reprezintă excedentul anului 2016 pentru unitățile de învățământ din Câmpia Turzii, iar suma de 60.000 lei reprezintă o parte a excedentului la Administrația piețelor al anului 2016 utilizat pentru secțiunea de funcționare. Suma de 172.000 lei prevăzută la piață pentru lucrări și dotări cu caracter de investiții este asigurată din excedentul anului 2016.

### III. CONTUL DE EXECUȚIE AL INSTITUȚIILOR FINANȚATE INTEGRAL DIN VENITURI PROPRII

Execuția bugetelor instituțiilor finanțate integral din venituri proprii, reflectă sumele încasate și cheltuielile efectuate de către Spitalul Municipal Dr.Cornel IGNA Câmpia Turzii, care a avut buget aprobat distinct pe sursa de finanțare F.


Contul de execuție la 31.12.2017, pe cele două secțiuni, respectiv secțiunea de funcționare și cea de dezvoltare al Spitalului Municipal Dr.Cornel Igna este prezentat după cum urmează:

lei


Nr. crt.	Denumire indicator	Buget inițial 2017	Buget final 2017	Execuție Încasări/Plăți 31.12.2017	%
	<b>Total venituri</b>	<b>13.472.500</b>	<b>13.774.800</b>	<b>13.518.106,93</b>	<b>98,14</b>
1.	Venituri secțiunea de funcționare	13.286.000	13.556.300	13.299.606,93	98,11
2	Venituri secțiunea de dezvoltare	186.500	218.500	218.500,00	100,00
	<b>Total cheltuieli</b>	<b>13.472.500</b>	<b>13.774.800</b>	<b>13.112.796,42</b>	<b>95,19</b>
1.	Cheltuieli secțiunea de funcționare din care:	13.286.000	13.556.300	12.894.779,33	95,12
	-cheltuieli de personal	10.550.500	10.614.430	10.135.075,00	95,48
	-cheltuieli materiale	2.737.270	2.938.770	2.772.207,72	94,33
	-burse		4.870	3.987,00	
	-autorități publice și acțiuni externe	-1770	-1.770	-1.769,82	81,87
	-plăți efectuate în anii precedenți și recuperate în anul curent			- 14.720,57	-
2.	Cheltuieli secțiunea de dezvoltare din care	186.500	218.500	218.017,09	99,78

În temeiul prevederilor exprese din legislația în vigoare, supunem Consiliului Local spre analiză, dezbateră și aprobare contul de execuție al bugetului municipiului Câmpia Turzii, pe cele două secțiuni și situațiile financiare anuale pentru anul 2017, în ședința ordinară a Consiliului Local din luna mai 2018, conform proiectului de hotărâre anexat.

**DIRECTOR EXECUTIV,**  
Maria Monica CHEREJDI



**ȘEF SERVICIU,**  
Dorina Maria BOANCA



Nr crt	Cod ind.	DENUMIRE CAPITOL	Buget initial		Buget final		Realizat	
			2017	3	2017	4	2017	5
0	1	2	3	4	5	6	6	6
0		<b>VENITURI</b>						
1		<i>SECTIUNEA DE FUNCTIONARE VENITURI</i>						
2	03.02	IMPOZIT PE VENIT TRANSF. PROP.IMOB.	298,000.00	98,000.00	78,921.60	80.53		
3	04.02	COTE SI SUME DEFALCATE DIN IMPOZITUL PE VENIT	15,416,000.00	17,310,000.00	17,218,379.02	99.47		
4	04.02.01	Cote defalcate din impozitul pe venit	7,120,000.00	7,706,000.00	7,706,241.02	100.00		
5	04.02.04	Sume alocate de consiliul judetean pt. echilibrarea bugetelor locale	8,296,000.00	9,604,000.00	9,512,138.00	99.04		
6	7.02	IMPOZITE SI TAXE PE PROPRIETATE	4,635,000.00	5,538,870.00	5,581,318.48	100.77		
7	07.02.01	Impozit pe cladiri	2,980,000.00	3,598,870.00	3,646,352.65	101.32		
8	07.02.01.01	Impozit pe cladiri de la persoane fizice	1,280,000.00	1,178,870.00	1,210,265.73	102.66		
9	07.02.01.02	Impozit pe cladiri de la persoane juridice	1,700,000.00	2,420,000.00	2,436,086.92	100.66		
10	07.02.02	Impozit pe terenuri	1,471,000.00	1,660,000.00	1,652,796.11	99.57		
11	07.02.02.01	Impozit pe terenuri de la persoane fizice	849,000.00	849,000.00	868,069.53	102.25		
12	07.02.02.02	Impozit pe terenuri de la persoane juridice	440,000.00	669,000.00	670,487.04	100.22		
13	07.02.02.03	Impozit teren extravilan	182,000.00	142,000.00	114,239.54	80.45		
14	07.02.03	Taxe judic. de timbru,tx.timbru activit. not.si alte tx. timbru	184,000.00	280,000.00	282,169.72	100.77		
15	11.02	SUME DEFALCATE DIN TVA	21,754,000.00	23,075,000.00	22,796,736.00	98.79		
16	11.02.02	Sume defalcate din TVA pt finant.chelt.desc.la niv.mun.	18,790,000.00	20,122,000.00	19,843,736.00	98.62		
30	11.02.06	Sume defalcate din TVA pt. Echilibrarea bugetelor locale	2,964,000.00	2,953,000.00	2,953,000.00	100.00		
31	12.02	ALTE IMPOZITE SI TAXE GENERALE PE BUNURI SI SERVICII	0.00	1,000.00	1,058.00	105.80		
32	12.02.07	Taxe hoteliere	0.00	1,000.00	1,058.00	105.80		
33	15.02	TAXE PE SERVICII SPECIFICE	2,000.00	1,000.00	343.58	34.36		
34	15.02.01	Impozit pe spectacole	2,000.00	1,000.00	343.58	34.36		
35	15.02.50	Alte taxe si servicii specifice	0.00					
36	16.02	TAXE PT. UTILIZ. BUNURILOR,AUTORIZ.UTILIZ.BUNURILOR	1,200,000.00	1,154,000.00	1,204,072.38	104.34		
37	16.02.02	Taxa asupra mijloacelor de transport	1,086,000.00	1,100,000.00	1,139,643.99	103.60		
38	16.02.02.01	Taxa asupra mijloacelor de transport detinute de pers.fizice	694,000.00	720,000.00	746,883.65	103.73		
39	16.02.02.02	Taxa asupra mijloacelor de transport detinute de pers. Juridice	392,000.00	380,000.00	392,760.34	103.36		
40	16.02.03	Taxe si tarife pt. eliberare de licente si autoriz.de functionare	114,000.00	54,000.00	64,428.39	119.31		
41	16.02.50	Alte taxe pe utiliz.bunurilor, autoriz.utiliz.bunurilor sau pe desf.de activit						

42	18.02	ALTE IMPOZITE SI TAXE FISCALE		577,000.00	566,000.00	593,988.38	104.94
43	18.02.50	Alte impozite si taxe		577,000.00	566,000.00	593,988.38	104.94
44	30.02	VENITURI DIN PROPRIETATE		671,000.00	828,000.00	852,682.35	102.98
45	30.02.01	Varsaminte din profitul net al regiilor autonome si companiilor nat.					
46	30.02.03	Restituti de fonduri din finantarea bugetara a anilor precedenti					
47	30.02.05	Venituri din concesiuni si inchirieri		671,000.00	812,000.00	836,862.90	103.06
48	30.02.08	Venituri din dividende			16,000.00	15,819.45	98.87
49	30.02.50	Alte venituri din proprietate					
50	31.02	VENITURI DIN DOBANZI					
51	31.02.03	Alte venituri din dobanzi					
52	33.02	VENITURI DIN PRESTARI DE SERVICII SI ALTE ACTIVITATI		407,000.00	387,420.00	383,226.83	98.92
53	33.02.08	Venituri din prestari de servicii		375,000.00	375,000.00	378,748.15	101.00
54	33.02.12	Contributia pers.benef. ale cantinelor de ajutor social		2,000.00	2,000.00	2,365.82	118.29
55	33.02.24	Taxe din activit.cadastrale si agricultura			0.00	0.00	
56	33.02.27	Contributia lunara a parintilor pt.intret.copiiilor in unit.de prot.sociala			420.00	1,738.50	413.93
57	33.02.28	Venituri din recup.chelt. de judecata, imputatii si despagubiri		30,000.00	10,000.00	374.36	3.74
58	33.02.50	Alte venituri din prestari de servicii si alte activitati		5,000.00	5,290.00	5,356.32	101.25
59	34.02	VENITURI DIN TAXE ADMINISTRATIVE,ELIBERARI PERMISE		5,000.00	5,290.00	5,356.32	101.25
60	34.02.02	Taxe extrajudiciare de timbru					
61	34.02.50	Alte venituri din taxe administrative, eliberari permise					
62	35.02	AMENZI,PENALITATI SI CONFISCARI		813,000.00	970,000.00	1,001,690.51	103.27
63	35.02.01	Venituri din amenzi si alte sanct.aplicate potrivit disp.legale		813,000.00	970,000.00	1,001,690.51	103.27
64	35.02.02	Penalitati pt.nedepunerea sau depunerea cu intarz.a decl.de impoz.si taxe					
65	35.02.03	Incasari din valorif.bunurilor confiscate, abandonate si alte sume contratate					
66	35.02.50	Alte amenzi penalitati si confiscari					
67	36.02	DIVERSE VENITURI		342,000.00	342,000.00	350,517.76	102.49
68	36.02.06	Taxe speciale		342,000.00	342,000.00	350,257.76	102.41
69	36.02.32	Sumel provenite din finan'area anilor precedenti			0.00	0.00	
70	36.02.50	Alte venituri			0.00	260.00	
71	37.02	TRANSFERURI VOLUNTARE ALTELE DECAT SUBVENTIILE		-2,824,000.00	-3,115,700.00	-924,000.00	29.66
72	37.02.01	Donatii si sponsorizari		8,000.00	141,000.00	141,000.00	100.00
73	37.02.03	Varsaminte din sect.de funct. Pt. finantarea sect. de dezv. a bugetului local.(cu semnul mint		-2,832,000.00	-3,256,700.00	-1,065,000.00	32.70
74	00.17	IV SUBVENTII		58,000.00	117,320.00	81,191.63	69.21
75	00.18	SUBVENTII DE LA ALTE NIVELE ALE ADMINISTRATIEI PUBLICE		58,000.00	117,320.00	81,191.63	69.21
76	42.02	Subventii de la bugetul de stat		58,000.00	83,000.00	81,191.63	97.82
77		B.Curente		58,000.00	83,000.00	81,191.63	97.82
78	42.02.28	Subventii primite din Fondul de Interventie			25,000.00	24,606.63	98.43
79	42.02.34	Ajutorii pentru incalzirea locuintei cu lemne ,carbuni si combustibil petrolier		1,000.00	1,000.00	0.00	0.00
80	42.02.41	Subventii de la bugetul de stat pentru finantarea sanatatii		57,000.00	57,000.00	56,585.00	99.27
81	43.02	Subventii de la alte administratii		0.00	34,320.00	0.00	0.00
82	43.02.34	Sumel din bugetul ANCP-Program nat. de cadastru si carte funciara			34,320.00	0.00	0.00
83		TOTAL VENITURI SECTIUNEA DE FUNCTIONARE		43,354,000.00	47,278,200.00	49,225,482.84	104.12



Nr.crt	Simbol capitol/ subcapitol	CHELTUIELI	Buget initial			Buget final			Realizat			
			2017			2017			2017			
			3	4	5	3	4	5	3	4	5	6
0	1	2										
		<b>CHELTUIELI DE FUNCTIONARE</b>										
1	51.02	<b>AUTORITATI PUBLICE SI ACTIUNI EXTERNE</b>	8,870,000.00	8,735,400.00	8,049,650.36	92.15						
2		Cheltuieli de personal	5,770,000.00	5,711,400.00	5,549,913.00	97.17						
3		Bunuri si servicii	3,100,000.00	3,024,000.00	2,524,067.38	83.47						
4		Cofinanțare proiect										
5		Plati ani preced.recup.an curent			-24,330.02							
6	54.02	<b>ALTE SERVICII PUBLICE GENERALE</b>	820,000.00	946,940.00	900,769.54	95.12						
8		Cheltuieli de personal	667,000.00	735,940.00	725,418.00	98.57						
9		Cheltuieli materiale	153,000.00	211,000.00	175,351.54	83.10						
10	54.02.10	Servicii publice comunitare de evidenta a persoanelor	420,000.00	430,700.00	415,453.61	96.46						
11	54.02.50	Alte servicii publice generale(PSI),	400,000.00	516,240.00	485,315.93	94.01						
12	56.02	<b>TRANSFERURI CU CARACTER GENERAL</b>	50,000.00	50,000.00	0.00	0.00						
13		Transferuri	50,000.00	50,000.00	0.00	0.00						
14	61.02	<b>ORDINE PUBLICA SI SIGURANTA NATIONALA</b>	576,000.00	587,400.00	549,445.08	93.54						
15	61.02.10	Cheltuieli de personal	476,000.00	482,400.00	471,186.00	97.68						
16	61.02.20	Bunuri si servicii	100,000.00	105,000.00	78,259.08	74.53						
17	65.02	<b>INVATAMANT</b>	16,278,000.00	18,358,700.00	18,017,164.24	98.14						
18	10	Cheltuieli de personal	13,374,000.00	14,782,000.00	14,580,480.00	98.64						
20	20	Bunuri si servicii	2,500,000.00	3,113,700.00	3,017,842.61	96.92						
21	57.02	Tichete de creșă și tichete sociale ptr.grădinițe	104,000.00	128,000.00	102,105.00	79.77						
22	59.01	Transferuri ( Burse)	300,000.00	310,000.00	308,397.00	99.48						
23	59.02	Ajutoare pentru daune provocate de calamitati naturale		25,000.00	24,606.63	98.43						
24		Plati ani preced.recup.an curent			-16,267.00							
25	66.02	<b>SANATATE</b>	1,168,000.00	1,381,000.00	1,322,276.72	95.75						
26	66.02.51.01.46	Tranșf.de la BL catre instit.pub.pt.finantarea sãrãtãții	710,000.00	923,000.00	888,818.78	96.30						
27	66.02.08	<b>Servicii de sanatate publica, din care:</b>	458,000.00	458,000.00	433,457.94	94.64						
28		Cheltuieli de personal		446,000.00	425,318.00	95.36						
29		Cheltuieli materiale		12,000.00	8,139.94	67.83						
30	67.02	<b>CULTURA, RECREERE SI RELIGIE</b>	3,976,000.00	4,592,300.00	3,606,939.06	78.54						
31		Cheltuieli de personal	493,000.00	493,000.00	427,116.00	86.64						
32		Bunuri si servicii	3,483,000.00	4,099,300.00	3,193,073.06	77.89						
33		Plati ani preced.recup.an curent			-13,250.00							
34	68.02	<b>ASIGURARI SI ASISTENTA SOCIALA</b>	6,868,000.00	6,783,860.00	6,304,471.33	92.93						
35		Cheltuieli de personal	3,439,000.00	3,322,260.00	3,010,445.00	90.61						
36		Bunuri si servicii	682,000.00	714,600.00	605,089.33	84.68						
37		Cheltuieli sociale	2,747,000.00	2,747,000.00	2,688,937.00	97.89						
38	70.02	<b>LOCUINTE SERVICII SI DEZVOLTARE PUBLICA</b>	1,120,000.00	1,161,600.00	804,729.87	69.28						
39		Bunuri si servicii	1,120,000.00	1,161,600.00	804,729.87	69.28						
40		Repartizate pe subcapitole astfel:										


41	70.02.06	Iluminat public si electrificari rurale				1,120,000.00	1,161,600.00	804,729.87	69.28
42	<b>74.02</b>	<b>PROTECTIA MEDIULUI</b>				<b>2,078,000.00</b>	<b>2,461,000.00</b>	<b>2,257,286.82</b>	<b>91.72</b>
43		Bunuri si servicii				2,078,000.00	2,461,000.00	2,257,286.82	91.72
44		Repartizate pe subcapitole astfel:							
45	74.02.05	Salubritate și gestiunea deseurilor				1,300,000.00	1,650,000.00	1,513,570.70	91.73
46	74.02.06	Canalizarea si tratarea apelor reziduale				778,000.00	811,000.00	743,716.12	91.70
47	<b>84.02</b>	<b>TRANSPORTURI</b>				<b>1,550,000.00</b>	<b>2,220,000.00</b>	<b>2,189,503.79</b>	<b>98.63</b>
48	84.02.03.02	Transport in comun							
49	84.02.03.03	Strazi,				1,550,000.00	2,220,000.00	2,189,503.79	98.63
50	97.02	Rezerve							
51	<b>98.02</b>	<b>Excedent/Deficit</b>							
52		<b>TOTAL CHELTUIELI FUNCTIONARE</b>				<b>43,354,000.00</b>	<b>47,278,200.00</b>	<b>44,002,236.81</b>	<b>93.07</b>

0	1	2	3	4	5	6
		<b>SECTIUNEA DE DEZVOLTARE-VENITURI</b>				
1	<b>37.02</b>	<b>Transferuri voluntare altele decat subventiile</b>	<b>2,832,000.00</b>	<b>3,256,700.00</b>	<b>1,065,000.00</b>	<b>32.70</b>
2	37.02.04	Varsaminte din sectiunea de functionare	2,832,000.00	3,256,700.00	1,065,000.00	32.70
3	<b>39.02</b>	<b>Venituri din valorificarea unor bunuri</b>		<b>29,700.00</b>	<b>32,028.00</b>	<b>107.84</b>
4	39.02.01	Venituri din valorificarea unor bunuri ale institutiilor publice		17,200.00	18,527.00	107.72
5	39.02.07	Venituri din vanzarea unor bunuri apartinand domeniului privat		12,500.00	13,501.00	108.01
6	40.02.14	Sume din excedentul bugetului				
7	<b>42.02.65</b>	<b>Finantarea Programului Național de Dezvoltare Locală</b>		0.00	0.00	
8	<b>45.02.01</b>	<b>Fondul European de Dezvoltare regională</b>				
9	45.02.01.01	Sume primite în contul plăților efectuate în anul curent				
10	<b>45.02.02</b>	<b>Fondul social european</b>				
11	45.02.02.01	Sume primite în contul plăților efectuate				
12		<b>TOTAL VENITURI DEZVOLTARE</b>	<b>2,832,000.00</b>	<b>3,286,400.00</b>	<b>1,097,028.00</b>	<b>33.38</b>
		<b>SECTIUNEA DE DEZVOLTARE CHELTUIELI</b>				
1	<b>51.02</b>	<b>AUTORITATI PUBLICE SI ACTIUNI EXTERNE</b>	<b>1,285,500.00</b>	<b>1,306,000.00</b>	<b>751,024.56</b>	<b>57.51</b>
2	56	Proiecte cu finanțare din fonduri externe nerambursabile-FEN				
3	<b>71</b>	<b>Active nefinanciare</b>	<b>1,285,500.00</b>	<b>1,306,000.00</b>	<b>769,206.68</b>	<b>58.90</b>
4	71.01	Active fixe din care:	1,285,500.00	1,306,000.00	769,206.68	58.90
5	71.01.01	Constructii	1,245,500.00	1,245,500.00	747,346.67	60.00
6	71.01.02	Masini echipamente si mij. de transport	0.00			
7	71.01.03	Mobilier aparatura biroutica si alte active corporale	0.00	40,000.00	13,173.30	32.93
8	71.01.30	Alte active fixe	40,000.00	20,500.00	8,686.71	42.37
9	85.01.02	Plati efectuate din anii precedenti			<b>-18,182.12</b>	
10	<b>54.02</b>	<b>ALTE SERVICII PUBLICE GENERALE</b>	<b>64,500.00</b>	<b>59,500.00</b>	<b>56,600.14</b>	<b>95.13</b>
11	<b>71</b>	<b>Active nefinanciare</b>	<b>64,500.00</b>	<b>59,500.00</b>	<b>56,600.14</b>	<b>95.13</b>
12	71.01	Active fixe din care:	64,500.00	59,500.00	56,600.14	95.13
13	71.01.01	Constructii	64,500.00	59,500.00	56,600.14	95.13

14	71.01.02	Masini echipamente si mij. de transport			17,000.00	17,000.00	17,000.00	100.00
15	71.01.03	Mobilier aparatura biroutica si alte active corporale			42,500.00	42,500.00	39,600.14	93.18
16	<b>61.02</b>	<b>ORDINE PUBLICA SI SIGURANTA NATIONALA</b>			<b>10,000.00</b>	<b>155,000.00</b>	<b>138,714.46</b>	<b>89.49</b>
17	71.01				10,000.00	155,000.00	138,714.46	89.49
18	71.01.02	Masini echipamente si mij. de transport			145,000.00	145,000.00	138,518.11	95.53
19	71.01.03	mobilier aparatura biroutica si alte active corporale			10,000.00	10,000.00	196.35	1.96
20	<b>65.02</b>	<b>INVATAMANT</b>			<b>120,500.00</b>	<b>62,800.00</b>	<b>59,967.78</b>	<b>95.49</b>
21	<b>56</b>	Proiecte cu finantare din fonduri externe nerambursabile-FEN						
22	71	<b>Active nefinanciare</b>			<b>120,500.00</b>	<b>62,800.00</b>	<b>59,967.78</b>	<b>95.49</b>
23	71.01	Active fixe			120,500.00	62,800.00	59,967.78	95.49
24	71.01.01	Constructii			80,000.00			
25	71.01.03	Mobilier aparatura biroutica si alte active corporale			25,500.00	42,800.00	41,348.43	96.61
26	71.01.30	Alte active fixe			15,000.00	20,000.00	18,619.35	93.10
27	<b>66.02</b>	<b>SANATATE</b>			<b>176,500.00</b>	<b>195,000.00</b>	<b>195,000.00</b>	<b>100.00</b>
28	51.02.28	Trans. din bi.pt.finant.cheit.din domeniul sanatatii			176,500.00	195,000.00	195,000.00	100.00
29	<b>67.02</b>	<b>CULTURA, RECREERE SI RELIGIE</b>			<b>354,000.00</b>	<b>407,000.00</b>	<b>60,790.56</b>	<b>14.94</b>
30	71	<b>Active nefinanciare</b>			<b>354,000.00</b>	<b>407,000.00</b>	<b>60,790.56</b>	<b>14.94</b>
31	71.01	Active fixe din care:			354,000.00	407,000.00	60,790.56	14.94
32	71.01.01	Constructii			219,000.00	119,000.00	3,077.94	2.59
33	71.01.02	Masini echipamente si mij. de transport						
34	71.01.03	Mobilier aparatura biroutica si alte active corporale			100,000.00	178,000.00	57,712.62	32.42
35	71.01.30	Alte active fixe			35,000.00	110,000.00	0.00	0.00
36	<b>68.02</b>	<b>ASIGURARI SI ASISTENTA SOCIALA</b>						
37	71.01	Active fixe din care:						
38	71.01.01	Constructii						
39	71.01.02	Masini echipamente si mij. de transport						
40	71.01.03	Mobilier aparatura biroutica si alte active corporale						
41	71.01.30	Alte active fixe						
42	<b>70.02</b>	<b>LOCUINTE SERVICII SI DEZVOLTARE PUBLICA</b>			<b>1,772,000.00</b>	<b>2,719,000.00</b>	<b>560,163.37</b>	<b>20.60</b>
43	71.01	Active fixe din care:			1,772,000.00	2,719,000.00	560,163.37	20.60
44	71.01.01	Constructii			264,000.00	395,000.00	263,174.97	66.63
45	71.01.30	Alte active fixe			1,508,000.00	2,324,000.00	296,988.40	12.78
46	<b>74.02</b>	<b>PROTECTIA MEDIULUI</b>			<b>324,000.00</b>	<b>483,700.00</b>	<b>140,745.62</b>	<b>29.10</b>
47	71.01	Active fixe din care:			324,000.00	483,700.00	140,745.62	29.10
48	71.01.01	Constructii			324,000.00	483,700.00	140,745.62	29.10
49	71.01.02	Masini echipamente si mij. de transport						
50	72.01	<b>Active financiare</b>						
51	72.01.01	Participare la capitalul social al societatiilor comerciale						
52	<b>84.02</b>	<b>TRANSPORTURI</b>			<b>2,320,000.00</b>	<b>1,493,400.00</b>	<b>628,648.41</b>	<b>42.10</b>
53	71.01	Active fixe din care:			2,320,000.00	1,493,400.00	628,648.41	42.10
54	71.01.01	Constructii			2,320,000.00	1,493,400.00	628,648.41	42.10
55	71.01.30	Alte active fixe						
56	72.01	<b>Active financiare</b>						
57	72.01.01	Participare la capitalul social al societatiilor comerciale						

58	87.02	ALTE ACTIUNI ECONOMICE		5,000.00	5,000.00	0.00	0.00
59	71.01	Active fixe din care:		5,000.00	5,000.00	0.00	0.00
60	71.01.01	Constructii		5,000.00	5,000.00		
61		TOTAL CHELTUIELI DEZVOLTARE		6,432,000.00	6,886,400.00	2,591,654.90	37.63

PRIMAR,  
Dorin Nicolae LOJIGAN



DIRECTOR EXECUTIV,  
Maria Monica CHEREJDI

ŞEF SERVICIU BUGET CONTABILITATE  
Dorina Maria BOANCA

## Contul de executie si bugetului local-functionare

la data de: 29-DEC-17

Page 1 of 39

Sursa de finantare Integral de la buget

4354566 Municipiul Campia Turzii

An : 2017 Trezorerie Municipiul Turda

Venituri/Cheltuieli	Cod	Credite	Incasari/Plati	Disponibil
Veniturile bugetelor locale		.00	49,225,482.84	.00
Impozit pe venit	030000	.00	78,921.60	.00
Impozitul pe veniturile din tr	031800	.00	78,921.60	.00
Cote si sume defalcate din imp	040000	.00	17,218,379.02	.00
Cote defalcate din impozitul p	040100	.00	7,706,241.02	.00
Sume alocate din cotele defalc	040400	.00	9,512,138.00	.00
Impozite si taxe pe proprietate	070000	.00	5,581,318.48	.00
Impozit si taxa pe cladiri	070100	.00	3,646,352.65	.00
Impozit pe cladiri de la perso	070101	.00	1,210,265.73	.00
Impozit si taxa pe cladiri de	070102	.00	2,436,086.92	.00
Impozit si taxa pe teren	070200	.00	1,652,796.11	.00
Impozit pe terenuri de la pers	070201	.00	868,069.53	.00
Impozit si taxa pe teren de la	070202	.00	670,487.04	.00
Impozit pe terenul din extravi	070203	.00	114,239.54	.00
Taxe judiciare de timbru si al	070300	.00	282,169.72	.00
Sume defalcate din TVA ( se sc	110000	.00	22,796,736.00	.00
Sume defalcate din taxa pe val	110200	.00	19,843,736.00	.00
Sume defalcate din taxa pe val	110600	.00	2,953,000.00	.00
Alte impozite si taxe generale	120000	.00	1,058.00	.00
Taxe hoteliere	120700	.00	1,058.00	.00
Taxe pe servicii specifice	150000	.00	343.58	.00
Impozit pe spectacole	150100	.00	343.58	.00
Taxe pe utilizarea bunurilor,	160000	.00	1,204,072.38	.00
Impozit pe mijloacele de fran	160200	.00	1,139,643.99	.00
Impozit pe mijloacele de trans	160201	.00	746,883.65	.00
Impozit pe mijloacele de trans	160202	.00	392,760.34	.00
Taxe si tarife pentru eliberar	160300	.00	64,428.39	.00
Alte impozite si taxe fiscale	180000	.00	593,988.38	.00
Alte impozite si taxe	185000	.00	593,988.38	.00
Venituri din proprietate	300000	.00	852,682.35	.00
Venituri din concesiuni si inc	300500	.00	836,862.90	.00
Alte venituri din concesiuni s	300530	.00	836,862.90	.00
Venituri din dividende	300800	.00	15,819.45	.00
Venituri din dividende de la a	300802	.00	15,819.45	.00
Venituri din prestari de servi	330000	.00	383,226.83	.00
Venituri din prestari de servi	330800	.00	378,748.15	.00
Contributia persoanelor benef	331200	.00	2,365.82	.00
Venituri din recuperarea chelt	332800	.00	1,738.50	.00
Alte venituri din prestari de	335000	.00	374.36	.00
Venituri din taxe administrati	340000	.00	5,356.32	.00
Taxe extrajudiciare de timbru	340200	.00	5,356.32	.00
Amenzi, penalitati si confisca	350000	.00	1,001,690.51	.00
Venituri din amenzi si alte sa	350100	.00	1,001,690.51	.00
Venituri din amenzi si alte sa	350102	.00	1,001,690.51	.00

Contul de executie al bugetului local-functionare

la data de: 29-DEC-17

Page 2 of 39

Sursa de finantare Integral de la buget

4354566 Municipiul Campia Turzii

An : 2017 Trezorerie Municipiul Turda

Venituri/Cheltuieli	Cod	Credite	Incasari/Plati	Disponibil
Diverse venituri	360000	.00	350,517.76	.00
Taxe speciale	360600	.00	350,257.76	.00
Alte venituri	365000	.00	260.00	.00
Transferuri voluntare, altele	370000	.00	- 924,000.00	.00
Donatii si sponsorizari	370100	.00	141,000.00	.00
Varsaminte din sectiunea de fu	370300	.00	- 1,065,000.00	.00
Subventii de la bugetul de sta	420000	.00	81,191.63	.00
Subventii primite din Fondul d	422800	.00	24,606.63	.00
Subventii din bugetul de stat	424100	.00	56,585.00	.00
Inchidere conturi de venituri	999996	.00	- 49,225,482.84	.00
<b>Cheltuielile bugetelor locale</b>		<b>47,148,600.00</b>	<b>44,002,236.81</b>	<b>3,146,363.19</b>
Autoritati publice si actiuni	510000	8,735,400.00	8,049,650.36	685,749.64
TITLUL I CHELTUIELI DE PERSON	510000100000	5,711,400.00	5,549,913.00	161,487.00
TITLUL II BUNURI SI SERVICII	510000200000	3,024,000.00	2,524,067.38	499,932.62
Titlul XIX Plati efectuate in	510000850000	.00	- 24,330.02	.00
Alte servicii publice generale	540000	946,940.00	900,769.54	46,170.46
TITLUL I CHELTUIELI DE PERSON	540000100000	735,940.00	725,418.00	10,522.00
TITLUL II BUNURI SI SERVICII	540000200000	211,000.00	175,351.54	35,648.46
Ordine publica si siguranta na	610000	587,400.00	549,445.08	37,954.92
TITLUL I CHELTUIELI DE PERSON	610000100000	482,400.00	471,186.00	11,214.00
TITLUL II BUNURI SI SERVICII	610000200000	105,000.00	78,259.08	26,740.92
Invatamant	650000	18,279,100.00	18,017,164.24	261,935.76
TITLUL I CHELTUIELI DE PERSON	650000100000	14,702,400.00	14,580,480.00	121,920.00
TITLUL II BUNURI SI SERVICII	650000200000	3,113,700.00	3,017,842.61	95,857.39
TITLUL IX ASISTENTA SOCIALA	650000570000	128,000.00	102,105.00	25,895.00
TITLUL XI ALTE CHELTUIELI	650000590000	335,000.00	333,003.63	1,996.37
Titlul XIX Plati efectuate in	650000850000	.00	- 16,267.00	.00
Sanatate	660000	1,381,000.00	1,322,276.72	58,723.28
TITLUL I CHELTUIELI DE PERSON	660000100000	446,000.00	425,318.00	20,682.00
TITLUL II BUNURI SI SERVICII	660000200000	12,000.00	8,139.94	3,860.06
TITLUL VI TRANSFERURI INTRE UN	660000510000	923,000.00	888,818.78	34,181.22
Cultura, recreere si religie	670000	4,592,300.00	3,606,939.06	985,360.94
TITLUL I CHELTUIELI DE PERSON	670000100000	493,000.00	427,116.00	65,884.00
TITLUL II BUNURI SI SERVICII	670000200000	4,099,300.00	3,193,073.06	906,226.94
Titlul XIX Plati efectuate in	670000850000	.00	- 13,250.00	.00
Asigurari si asistenta sociala	680000	6,783,860.00	6,304,471.33	479,388.67
TITLUL I CHELTUIELI DE PERSON	680000100000	3,322,260.00	3,010,445.00	311,815.00
TITLUL II BUNURI SI SERVICII	680000200000	714,600.00	605,089.33	109,510.67
TITLUL IX ASISTENTA SOCIALA	680000570000	2,747,000.00	2,688,937.00	58,063.00
Locuinte, servicii si dezvoltat	700000	1,161,600.00	804,729.87	356,870.13
TITLUL II BUNURI SI SERVICII	700000200000	1,161,600.00	804,729.87	356,870.13
Protectia mediului	740000	2,461,000.00	2,257,286.82	203,713.18
TITLUL II BUNURI SI SERVICII	740000200000	2,461,000.00	2,257,286.82	203,713.18
Transporturi	840000	2,220,000.00	2,189,503.79	30,496.21

**Contul de executie al bugetului local-functionare**

la data de: 29-DEC-17

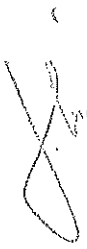
Sursa de finantare Integral de la buget

4354566 Municipiul Campia Turzii

An : 2017 Trezorerie Municipiul Turda

Venituri/Cheltuieli	Cod	Credite	Incasari/Plati	Disponibil
TITLUL II BUNURI SI SERVICII	840000200000	2,220,000.00	2,189,503.79	30,496.21
Inchidere conturi de venituri	999996	.00	- 44,002,236.81	.00
<b>EXCEDENT/DEFICIT</b>		<b>.00</b>	<b>5,223,246.03</b>	<b>.00</b>

Intocmit ,




Sef serviciu ,



## Contul de executie al bugetului local-dezvoltare

la data de: 29-DEC-17

Page 1 of 18


Sursa de finantare Integral de la buget

4354566 Municipiul Campia Turzii

An : 2017 Trezorerie Municipiul Turda

Venituri/Cheftuielei	Cod	Credite	Incasari/Plati	Disponibil
Veniturile bugetelor locale		.00	1,097,027.66	.00
Transferuri voluntare, altele	370000	.00	1,065,000.00	.00
Varsaminte din sectiunea de fu	370400	.00	1,065,000.00	.00
Venituri din valorificarea uno	390000	.00	32,027.66	.00
Venituri din valorificarea uno	390100	.00	18,527.16	.00
Venituri din vanzarea unor bun	390700	.00	13,500.50	.00
Inchidere conturi de venituri	999997	.00	1,097,027.66	.00
<b>Cheftuielele bugetelor locale</b>		<b>6,086,400.00</b>	<b>2,591,654.90</b>	<b>3,494,745.10</b>
Autoritati publice si actiuni	510000	1,306,000.00	751,024.56	554,975.44
TITLUL XIII ACTIVE NEFINANCIAR	510000710000	1,306,000.00	769,206.68	536,793.32
Titlul XIX Plati efectuate in	510000850000	.00	18,182.12	.00
Alte servicii publice generate	540000	59,500.00	56,600.14	2,899.86
TITLUL XIII ACTIVE NEFINANCIAR	540000710000	59,500.00	56,600.14	2,899.86
Ordine publica si siguranta na	610000	155,000.00	138,714.46	16,285.54
TITLUL XIII ACTIVE NEFINANCIAR	610000710000	155,000.00	138,714.46	16,285.54
Invatamant	650000	62,800.00	59,967.78	2,832.22
TITLUL XIII ACTIVE NEFINANCIAR	650000710000	62,800.00	59,967.78	2,832.22
Sanatate	660000	195,000.00	195,000.00	.00
TITLUL VI TRANSFERURI INTRE UN	660000510000	195,000.00	195,000.00	.00
Cultura, recreere si religie	670000	407,000.00	60,790.56	346,209.44
TITLUL XIII ACTIVE NEFINANCIAR	670000710000	407,000.00	60,790.56	346,209.44
Locuinte, servicii si dezvolt	700000	1,919,000.00	560,163.37	1,358,836.63
TITLUL XIII ACTIVE NEFINANCIAR	700000710000	1,919,000.00	560,163.37	1,358,836.63
Protectia mediului	740000	483,700.00	140,745.62	342,954.38
TITLUL XIII ACTIVE NEFINANCIAR	740000710000	483,700.00	140,745.62	342,954.38
Transporturi	840000	1,493,400.00	628,648.41	864,751.59
TITLUL XIII ACTIVE NEFINANCIAR	840000710000	1,493,400.00	628,648.41	864,751.59
Alte actiuni economice	870000	5,000.00	.00	5,000.00
TITLUL XIII ACTIVE NEFINANCIAR	870000710000	5,000.00	.00	5,000.00
Inchidere conturi de venituri	999997	.00	2,591,654.90	.00
<b>EXCEDENT/DEFICIT</b>		<b>.00</b>	<b>- 1,494,627.24</b>	<b>.00</b>

Intocmit,



Sef serviciu,



## Contul de execuție al bugetului local-funcționare

la data de: 29-DEC-17

Page 1 of 12

Sursa de finanțare Activități finanțate integral din venituri proprii

4354566 Municipiul Cămpia Turzii

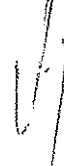
An : 2017 Trezorerie Municipiul Turda

Venituri/Cheltuieli	Cod	Credite	Incasari/Plati	Disponibil
Veniturile bugetelor locale		.00	889,440.30	.00
Venituri din proprietate	300000	.00	108,337.34	.00
Venituri din concesiuni si inc	300500	.00	108,337.34	.00
Alte venituri din concesiuni s	300530	.00	108,337.34	.00
Venituri din prestari de servi	330000	.00	769,430.00	.00
Taxe si alte venituri in invat	330500	.00	4,480.00	.00
Venituri din prestari de servi	330800	.00	545,823.00	.00
Contributia elevilor si studen	331400	.00	219,127.00	.00
Diverse venituri	360000	.00	2,574.96	.00
Alte venituri	365000	.00	2,574.96	.00
Transferuri voluntare, altele	370000	.00	9,098.00	.00
Donatii si sponsorizari	370100	.00	9,098.00	.00
Inchidere conturi de venituri	999996	.00	- 889,440.30	.00
<b>Cheltuielile bugetelor locale</b>		<b>982,260.00</b>	<b>859,767.50</b>	<b>122,492.50</b>
Invatamant	650000	332,260.00	251,863.83	80,396.17
TITLUL II BUNURI SI SERVICII	650000200000	332,260.00	251,863.83	80,396.17
Alte actiuni economice	870000	650,000.00	607,903.67	42,096.33
TITLUL I CHELTUIELI DE PERSON	870000100000	410,000.00	404,632.00	5,368.00
TITLUL II BUNURI SI SERVICII	870000200000	240,000.00	208,559.35	31,440.65
Titlul XIX Plati efectuate in	870000850000	.00	- 5,287.68	.00
Inchidere conturi de venituri	999996	.00	- 859,767.50	.00
<b>EXCEDENT/DEFICIT</b>		<b>.00</b>	<b>29,672.80</b>	<b>.00</b>

Intocmit ,




Sef serviciu ,



editat la data de 15-JAN-18 11:06:31

**Cont de executie buget local-dezvoltare**  
**Institutiilor publice la data de 29-DEC-17**

An 2017 Trezorerie Municipiul Turda  
4354566 Municipiul Campia Turzii

Sursa de finantare: E Activitati finantate integral din venituri proprii

Venituri/Cheltuieli	Cod	Credite	Incasari/Plati	Disponibil
Cheltuielile bugetelor locale		172,000.00	43,050.54	128,949.46
Alte actiuni economice	870000	172,000.00	43,050.54	128,949.46
TITLUL XIII ACTIVE NEFINANCIAR	870000710000	172,000.00	43,050.54	128,949.46
Inchidere conturi de venituri	999997	0.00	-43,050.54	0.00
<b>EXCEDENT/DEFICIT</b>		<b>0.00</b>	<b>-43,050.54</b>	<b>0.00</b>



Contul de executie al bugetului local-functionare

la data de: 29-DEC-17

Sursa de finantare Integral venituri proprii  
4354566 Municipiul Campia Turzii

An : 2017 Trezorerie Municipiul Turda

Venituri/Cheltuieli	Cod	Credite	Incasari/Plati	Disponibil
Veniturile bugetelor locale		.00	13,299,606.93	.00
Venituri din proprietate	300000	.00	1,759.32	.00
Venituri din concesiuni si inc	300500	.00	1,759.32	.00
Alte venituri din concesiuni s	300530	.00	1,759.32	.00
Venituri din prestari de servi	330000	.00	7,685,143.58	.00
Venituri din prestari de servi	330800	.00	235,975.36	.00
Venituri din contractele inche	332100	.00	6,938,272.63	.00
Venituri din contractele inche	333000	.00	491,182.18	.00
Venituri din contractele inche	333100	.00	9,693.86	.00
Alte venituri din prestari de	335000	.00	10,019.55	.00
Transferuri voluntare, altele	370000	.00	- 13,500.00	.00
Donatii si sponsorizari	370100	.00	10,000.00	.00
Varsaminte din sectiunea de fu	370300	.00	- 23,500.00	.00
Subventii de la alte administr	430000	.00	5,626,204.03	.00
Subventii din bugetele locale	431000	.00	888,818.78	.00
Subventii din bugetul Fondului	433300	.00	4,737,385.25	.00
Inchidere conturi de venituri	999996	.00	- 13,299,606.93	.00
<b>Cheltuielile bugetelor locale</b>		<b>13,522,270.00</b>	<b>12,894,779.33</b>	<b>627,490.67</b>
Autoritati publice si actiuni	510000	.00	- 1,769.82	.00
Titlul XIX Plati efectuate in	510000850000	.00	- 1,769.82	.00
Sanatate	660000	13,522,270.00	12,896,549.15	625,720.85
<b>TITLUL I CHELTUIELI DE PERSON</b>	<b>660000100000</b>	<b>10,582,400.00</b>	<b>10,135,075.00</b>	<b>447,325.00</b>
<b>TITLUL II BUNURI SI SERVICII</b>	<b>660000200000</b>	<b>2,935,000.00</b>	<b>2,772,207.72</b>	<b>162,792.28</b>
<b>TITLUL XI ALTE CHELTUIELI</b>	<b>660000590000</b>	<b>4,870.00</b>	<b>3,987.00</b>	<b>883.00</b>
Titlul XIX Plati efectuate in	660000850000	.00	- 14,720.57	.00
Inchidere conturi de venituri	999996	.00	- 12,894,779.33	.00
<b>EXCEDENT/DEFICIT</b>		<b>.00</b>	<b>404,827.60</b>	<b>.00</b>

Intocmit ,



Sef serviciu ,

## Contul de execuție al bugetului local-dezvoltare

la data de: 29-DEC-17

Page 1 of 2

Sursa de finantare Integral venituri proprii  
4354566 Municipiul Campia Turzii

An : 2017 Trezorerie Municipiul Turda

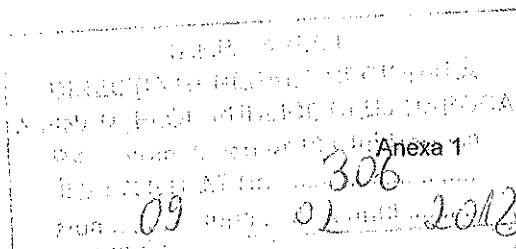
Venituri/Cheltuieli	Cod	Credite	Incasari/Plati	Disponibil
Veniturile bugetelor locale		.00	218,500.00	.00
Transferuri voluntare, altele	370000	.00	23,500.00	.00
Varsaminte din sectiunea de fu	370400	.00	23,500.00	.00
Subventii de la alte administr	430000	.00	195,000.00	.00
Subventii din bugetele locale	431400	.00	195,000.00	.00
Inchidere conturi de venituri	999997	.00	- 218,500.00	.00
<b>Cheltuielile bugetelor locale</b>		<b>218,500.00</b>	<b>218,017.09</b>	<b>482.91</b>
Sanatate	660000	218,500.00	218,017.09	482.91
TITLUL XIII ACTIVE NEFINANCIAR	660000710000	218,500.00	218,017.09	482.91
Inchidere conturi de venituri	999997	.00	- 218,017.09	.00
<b>EXCEDENT/DEFICIT</b>		<b>.00</b>	<b>482.91</b>	<b>.00</b>

Intocmit ,




Sef serviciu ,



**BILANT**  
 la data de 31.12.2017


cod 01

lei

Nr. crt.	DENUMIREA INDICATORILOR	Cod rând	Sold la începutul anului	Sold la sfârșitul perioadei
A	B	C	1	2
1.	<b>ACTIVE</b>	01	X	X
2.	<b>ACTIVE NECURENTE</b>	02	X	X
3.	Active fixe necorporale (ct. 2030000+2050000+2060000+2080100+2080200+ 2330000-2800300-2800500-2800800-2900400-2900500-2900800-2930100*)	03	497.879	582.729
4.	Instalații tehnice, mijloace de transport, animale, plantații, mobilier, aparatură birotică și alte active corporale (ct.2130100+2130200+2130300+2130400+2140000+ 2310000 - 2810300-2810400-2910300-2910400-2930200*)	04	5.632.970	5.158.189
5.	Terenuri și clădiri (ct. 2110100+2110200+2120101+2120102+2120201+2120301+ 2120401+2120501+2120601+2120901+2310000-2810100-2810200 -2910100-2910200-2930200)	05	266.118.632	265.356.201
6.	Alte active nefinanciare (ct.2150000)	06	0	0
7.	Active financiare necurente (investiții pe termen lung) peste un an (ct. 2600100+2600200+2600300+2650000+2670201+ 2670202+2670203+2670204+2670205+2670208-2960101-2960102-2960103-2960200), din care:	07	3.679.870	3.679.870
8.	Titluri de participare (ct. 2600100+2600200+2600300-2960101-2960102-2960103)	08	3.679.870	3.679.870
9.	Creante necurente – sume ce urmează a fi încasate după o perioada mai mare de un an (ct. 4110201+4110208+4130200+4280202+4610201+ 4610209-4910200-4960200), din care:	09	32.691	32.691
10.	Creante comerciale necurente – sume ce urmează a fi încasate după o perioada mai mare de un an (ct. 4110201+4110208+4130200+4610201-4910200-4960200)	10	32.691	32.691
11.	<b>TOTAL ACTIVE NECURENTE (rd.03+04+05+06+07+09)</b>	15	275.962.042	274.809.680
12.	<b>ACTIVE CURENTE</b>	18	X	X

13.	Stocuri (ct. 3010000+3020100+3020200+3020300+3020400+3020500+3020600+3020700+3020800+3020900+3030100+3030200+3040100+3040200+3050100+3050200+3070000+3090000+3310000+3320000+3410000+3450000+3460000+3470000+3490000+3510100+3510200+3540100+3540500+3540600+3560000+3570000+3580000+3590000+3610000+3710000+3810000+/-3480000+/-3780000-3910000-3920100-3920200-3930000-3940100-3940500-3940600-3950100-3950200-3950300-3950400-3950600-3950700-3950800-3960000-3970000-3980000-4420803)	19	6.932.740	8.516.249
14.	Creanțe curente – sume ce urmează a fi încasate într-o perioadă mai mică de un an-	20	X	X
15.	Creanțe din operațiuni comerciale, avansuri și alte decontări (ct. 2320000+2340000+4090101+4090102+4110101+4110108+4130100+4180000+4250000+4280102+4610101+4610109+4730109**+4810101+4810102+4810103+4810900+4830000+4890101+4890301-4910100-4960100+5120800), din care:	21	1.155.795	930.988
16.	Decontări privind încheierea execuției bugetului de stat din anul curent (ct. 4890101+4890301)	21.1	0	0
17.	Creanțe comerciale și avansuri (ct. 2320000+2340000+4090101+4090102+4110101+ 4110108+4130100+4180000+4610101-4910100-4960100), din care :	22	838.280	635.664
18.	Avansuri acordate (ct.2320000+2340000+4090101+4090102)	22.1	0	0
19.	Creanțe bugetare (ct. 4310100**+4310200**+4310300**+4310400**+4310500**+4310700**+4370100**+4370200**+4370300**+4420400+4420802+4440000**+4460100**+ 4460200**+4480200+4610102+4610104+4630000+4640000+4650100+4650200+4660401+4660402+4660500+4660900+ 4810101**+ 4810102**+4810103**+ 4810900**- 4970000), din care:	23	19.362.477	19.513.973
20.	Creanțele bugetului general consolidat (ct. 4630000+4640000+4650100+4650200+4660401+ 4660402+4660500+4660900-4970000)	24	19.362.477	19.513.973
21.	Creanțe din operațiuni cu fonduri externe nerambursabile și fonduri de la buget (ct. 4500100+4500300+4500501+4500502+4500503+4500504+4500505+4500700+4510100+4510300+4510500+4530100+4540100+4540301+4540302+4540501+4540502+4540503+4540504+4550100+4550301+4550302+4550303+4560100+4560303+4560309+4570100+4570201+4570202+4570203+4570205+4570206+4570209+4570301+4570302+4570309+4580100+4580301+4580302+4610103+4730103**+4740000+4760000), din care:	25	0	0
22.	Sume de primit de la Comisia Europeană / alti donatori (ct. 4500100+4500300+4500501+4500502+4500503+ 4500504+4500505+4500700)	26	0	0

23.	Împrumuturi pe termen scurt acordate (ct. 2670101+2670102+2670103+2670104+2670105+ 2670108+2670601+2670602+2670603+2670604+2670605+ 2670609+4680101+4680102+4680103+4680104+4680105+ 4680106+4680107+4680108+4680109+4690103+4690105+ 4690106+4690108+4690109)	27	0	0
24.	Total creanțe curente (rd. 21+23+25+27)	30	20.518.272	20.444.961
25.	Investiții pe termen scurt (ct.5050000-5950000)	31	0	0
26.	Conturi la trezorerii și instituții de credit :	32	X	X
27.	Conturi la trezorerie, casa în lei (ct. 5100000+5120101+5120501+5130101+5130301+5130302+5140101+5140301+5140302+5150101+5150103+5150301+5150500+5150600+5160101+5160301+5160302+5170101+5170301+5170302+5200100+5210100+5210300+5230000+5250101+5250102+5250301+5250302+5250400+5260000+5270000+5280000+5290101+5290201+5290301+5290400+5290901+5310101+5500101+5520000+5550101+5550400+5570101+5580101+5580201+5590101+5600101+5600300+5600401+5610101+5610300+5620101+5620300+5620401+5710100+5710300+5710400+5740101+5740102+5740301+5740302+5740400+5750100+5750300+5750400-7700000)	33	6.155.979	10.265.563
28.	Dobândă de încasat, alte valori, avansuri de trezorerie (ct. 5180701+5320100+5320200+5320300+5320400+ 5320500+5320600+5320800+5420100)	33.1	547.582	444.980
29.	depozite	34	X	X
30.	Conturi la instituții de credit, BNR, casă în valută (ct. 5110101+5110102+5120102+5120402+5120502+5130102+5130202+5140102+5140202+5150102+5150202+5150302+5160102+5160202+5170102+5170202+5290102+5290202+5290302+5290902+5310402+5410102+5410202+5500102+5550102+5550202+5570202+5580102+5580202+5580302+5580303+5590102+5590202+5600102+5600103+5600402+5610102+5610103+5620102+5620103+5620402)	35	64.024	95.134
31.	Dobândă de încasat, avansuri de trezorerie (ct.5180702+5420200)	35.1	0	0
32.	depozite	36	X	X
33.	Total disponibilități și alte valori (rd.33+33.1+35+35.1)	40	6.767.585	10.805.677
34.	Conturi de disponibilități ale Trezoreriei Centrale și ale trezoreriilor teritoriale (ct. 5120600+5120700+5120901+5120902+5121000+ 5240100+5240200+5240300+5550101+5550102+5550103 -7700000)	41	0	0
35.	Dobândă de încasat, alte valori, avansuri de trezorerie (ct. 5320400+5180701+5180702)	41.1	0	0
36.	Cheltuieli în avans (ct. 4710000 )	42	5.908	5.478
37.	TOTAL ACTIVE CURENTE (rd.19+30+31+40+41+41.1+42)	45	34.225.560	39.772.365
38.	TOTAL ACTIVE (rd.15+45)	46	310.186.547	314.582.045
39.	DATORII	50	X	X

40.	DATORII NECURENTE- sume ce urmează a fi plătite după-o perioadă mai mare de un an	51	X	X
41.	Sume necurente- sume ce urmează a fi plătite după o perioadă mai mare de un an (ct. 2690200+4010200+4030200+4040200+4050200+ 4280201+4620201+4620209+5090000), din care:	52	85.443	1.726
42.	Datorii comerciale (ct.4010200+4030200+4040200+4050200+4620201)	53	83.086	0
43.	Împrumuturi pe termen lung (ct. 1610200+1620200+1630200+1640200+1650200+1660201+1660202+1660203+1660204+1670201+1670202+1670203+1670208+1670209-1690200)	54	0	0
44.	Provizioane (ct. 1510201+1510202+1510203+1510204+1510208)	55	2.430.733	777.789
45.	TOTAL DATORII NECURENTE (rd.52+54+55)	58	2.516.176	779.515
46.	DATORII CURENTE - sume ce urmează a fi plătite într-o perioadă de până la un an	59	X	X
47.	Datorii comerciale, avansuri și alte decontări (ct. 2690100+4010100+4030100+4040100+4050100+4080000+4190000+4620101+4620109+4730109+4810101+4810102+4810103+4810900+ 4830000+4890201+5090000+5120800), din care:	60	1.006.285	1.226.416
48.	Decontări privind încheierea execuției bugetului de stat din anul curent (ct. 4890201)	60.1	388.178	433.157
49.	Datorii comerciale și avansuri (ct. 4010100+4030100+4040100+4050100+ 4080000+ 4190000+4620101), din care:	61	555.040	738.031
50.	Avansuri primite (ct.4190000)	61.1	5	5
51.	Datorii către bugete (ct. 4310100+4310200+4310300+4310400+4310500+4310700+4370100+4370200+4370300+4400000+4410000+4420300+4420801+4440000+4460100+4460200+4480100+4550501+ 4550502+4550503+4620109+4670100+4670200+4670300+ 4670400+4670500+4670900+4730109+4810900), din care:	62	1.153.330	1.421.906
52.	Datoriile instituțiilor publice către bugete	63	X	X
53.	Contribuții sociale (ct. 4310100+4310200+4310300+4310400+4310500+4310700+4370100+4370200+4370300)	63.1	697.418	887.879
54.	Sume datorate bugetului din Fonduri externe nerambursabile (ct.4550501+4550502+4550503)	64	0	0
55.	Datorii din operațiuni cu Fonduri externe nerambursabile și fonduri de la buget, alte datorii către alte organisme internaționale (ct. 4500200+4500400+4500600+4510200+4510401+4540402+4540409+4510601+4510602+4510603+4510605+4510606+4510609+4520100+4520200+4530200+4540200+4540401+4540402+4540601+4540602+4540603+4550200+4550401+4550402+4550403+4550404+4550409+4560400+4580401+4580402+4580501+4580502+4590000+4620103+4730103+ 4760000)	65	0	0



56.	din care: sume datorate Comisiei Europene / alti donatori (ct.4500200+4500400+4500600+4590000+4620103)	66	0	0
57.	Împrumuturi pe termen scurt - sume ce urmează a fi plătite într-o perioadă de până la un an (ct. 5180601+5180603+5180604+5180605+5180606+ 5180608+5180609+5180800+5190101+5190102+5190103+ 5190104+5190105+5190106+5190107+5190108+5190109+ 5190110+ 5190180+5190190 )	70	0	0
58.	Împrumuturi pe termen lung – sume ce urmează a fi plătite în cursul exercițiului curent (ct. 1610100+1620100+1630100+1640100+1650100+ 1660101+1660102+1660103+1660104+1670101+1670102+ 1670103+1670108+1670109+1680100+1680200+1680300+ 1680400+1680500+1680701+1680702+1680703+1680708+ 1680709 -1690100)	71	0	0
59.	Salariile angajaților (ct. 4210000+4230000+4260000+4270100+4270300+4280101)	72	1.511.583	1.846.855
60.	Alte drepturi cuvenite altor categorii de persoane (pensii, indemnizații de șomaj, burse) (ct. 4220100+4220200+4240000+4260000+4270200+ 4270300+ 4290000+4380000), din care:	73	0	670
61.	Pensii, indemnizații de șomaj, burse	73.1	X	X
62.	Venituri în avans (ct.4720000)	74	527.656	436.836
63.	Provizioane (ct.1510101+1510102+1510103+1510104+1510108)	75	0	0
64.	TOTAL DATORII CURENTE (rd.60+62+65+70+71+72+73+74+75)	78	4.198.854	4.932.683
65.	TOTAL DATORII (rd.58+78)	79	6.715.030	5.712.198
<b>ACTIVE NETE = TOTAL ACTIVE – TOTAL DATORII =</b>				
66.	CAPITALURI PROPRII (rd.80= rd.46-79 = rd.90)	80	303.471.517	308.869.847
67.	CAPITALURI PROPRII	83	X	X
68.	Rezerve, fonduri (ct.1000000+1010000+1020101+1020102+1020103+1030000+10 40101+1040102+1040103+1050100+1050200+1050300+1050400 +1050500+1060000+1320000+1330000)	84	266.057.614	263.020.585
69.	Rezultatul reportat (ct.1170000- sold creditor)	85	23.903.713	37.601.686
70.	Rezultatul reportat (ct.1170000- sold debitor)	86	0	0
71.	Rezultatul patrimonial al exercitiului (ct.1210000- sold creditor)	87	13.510.190	8.247.576
72.	Rezultatul patrimonial al exercitiului (ct.1210000- sold debitor)	88	0	0
73.	TOTAL CAPITALURI PROPRII (rd.84+85-86+87-88)	90	303.471.517	308.869.847

eXpert Bugetar (c) Adi-Com SOFT 2017

\*) Conturi de repartizat după natura elementelor respective.

\*\*) Solduri debitoare ale conturilor respective.

PRIMAR

DORIN NICOLAE LOJIGAN

DIRECTOR EXECUTIV

MONICA CHEREJDI

SEF SERVICIU

DORINA BOANCA

## CONTUL DE REZULTAT PATRIMONIAL

la data de 31.12.2017

cod 02

- lei-

Nr. Crt.	DENUMIREA INDICATORULUI	Cod rând	An precedent	An curent
A	B	C	1	2
I.	<b>VENITURI OPERATIONALE</b>	01	0	0
1.	Venituri din impozite, taxe, contribuții de asigurări și alte venituri ale bugetelor (ct. 7300100+7300200+7310100+7310200+7320100+7330000+7340000+7350100+7350200+7350300+7350400+7350500+7350600+7360100+7390000+7450100+7450200+7450300+7450400+7450500+7450900+7460100+7460200+7460300+7460900)	02	40.458.216	47.728.892
2.	Venituri din activități economice (ct.7210000+7220000+7510100+7510200+/-7090000)	03	9.229.679	8.725.813
3.	Finanțări, subvenții, transferuri (ct.7510500+7710000+7720100+7720200+7740100+7740200+7750000+7760000+7780000+7790101+7790109)	04	3.001.340	6.138.055
4.	Alte venituri operaționale (ct. 7140000+7180000+7500000+7510300+7510400+7810200+7810300+7810401+7810402+7770000)	05	2.612.802	4.274.003
	<b>TOTAL VENITURI OPERAȚIONALE (rd.02+03+04+05)</b>	06	55.302.037	66.866.763
II.	<b>CHELTUIELI OPERAȚIONALE</b>	07	0	0
1.	Salariile și contribuțiile sociale aferente angajaților (ct. 6410000+6420000+6450100+6450200+6450300+6450400+6450500+6450600+6450800+6460000+6470000)	08	28.752.645	38.689.940
2.	Subvenții și transferuri (ct. 6700000+6710000+6720000+6730000+6740000+6750000+6760000+6770000+6780000+6790000)	09	2.167.171	1.730.500
3.	Stocuri, consumabile, lucrări și servicii executate de terți (ct. 6010000+6020100+6020200+6020300+6020400+6020500+6020600+6020700+6020800+6020900+6030000+6060000+6070000+6080000+6090000+6100000+6110000+6120000+6130000+6140000+6220000+6230000+6240100+6240200+6260000+6270000+6280000+6290100)	10	16.987.440	16.429.221
4.	Cheltuieli de capital, amortizări și provizioane (ct. 6290200+6810100+6810200+6810300+6810401+6810402+6820101+6820109+6820200+6890100+6890200)	11	3.747.267	1.315.903
5.	Alte cheltuieli operaționale (6350000*+6350100+6540000+6580101+ 6580109)	12	10.221	44.971
	<b>TOTAL CHELTUIELI OPERAȚIONALE (rd.08+09+10+11+12)</b>	13	51.664.744	58.210.535
III.	<b>REZULTATUL DIN ACTIVITATEA OPERAȚIONALĂ</b>	14	0	0
	- EXCEDENT (rd.06- rd.13)	15	3.669.952	8.656.228
	- DEFICIT (rd.13- rd.06)	16	29659	0

IV.	VENITURI FINANCIARE (ct. 7630000+7640000+7650100+7650200+7660000+7670000+7680 000+7690000+7860300+7860400)	17		0	0
V.	CHELTUIELI FINANCIARE (ct. 6630000+6640000+6650100+6650200+6660000+6670000+ 6680000+6690000+6860300+6860400+6860800)	18		0	0
VI.	REZULTATUL DIN ACTIVITATEA FINANCIARĂ	19		0	0
	- EXCEDENT (rd.17- rd.18)	20		0	0
	- DEFICIT (rd.18- rd.17)	21		0	0
VII.	REZULTATUL DIN ACTIVITATEA CURENTĂ	22		0	0
	- EXCEDENT (rd.15+20-16-21)	23		3.669.952	8.656.228
	- DEFICIT (rd.16+21-15-20)	24		29659	0
VIII.	VENITURI EXTRAORDINARE (ct.7910000)	25		10.157.231	32.019
IX.	CHELTUIELI EXTRAORDINARE (ct.6900000+6910000)	26		1.119	2.713
X.	REZULTATUL DIN ACTIVITATEA EXTRAORDINARĂ	27		0	0
	- EXCEDENT (rd.25-rd.26)	28		10.156.112	29.306
	- DEFICIT (rd.26-rd.25)	29		0	0
XI.	REZULTATUL PATRIMONIAL AL EXERCIȚIULUI (BRUT)	29.1		0	0
	- EXCEDENT (rd. 23+28-24-29)	29.2		13.793.405	8.685.534
	- DEFICIT (rd. 24+29-23-28)	29.3		0	0
	Cheltuieli cu impozitul pe profit (din ct. 6350000**, 6350200)	29.4		0	0
XII.	REZULTATUL PATRIMONIAL AL EXERCIȚIULUI (NET)	30		0	0
	- EXCEDENT (rd. 29.2 - rd.29.4)	31		13.793.405	8.685.534
	- DEFICIT (rd. 29.3 + rd.29.4)	32		0	0

\*) Notă: Datele se preiau din contul 6350000 pentru coloana 1

\*\*) Notă: Datele se preiau din contul 6350000 pentru coloana 1 la raportările trim. II și III cu sumele determinate potrivit prevederilor art. 13 alin. (2) lit. b) din Legea nr. 227/2015 privind Codul Fiscal.

eXpert Bugetar (c) Adi-Com SOFT 2017

PRIMAR  
DORIN NICOLAE LOJIGAN

DIRECTOR EXECUTIV  
MONICA CHEREJDI

SEF SERVICIU  
DORINA BOANCA



Anexa nr. 4

MUNICIPIUL CAMPIA TURZII

cod 03

SITUATIA FLUXURILOR DE TREZORERIE  
la data de 31.12.2017

Denumirea indicatorului	Cod rand	TOTAL	5310101	Buget de stat	Buget local	Sursa F - Instituti publice finantate integral din venituri proprii	Sursa G - Instituti publice finantate partial din venituri proprii	Sursa E - Activitati financiare din venituri proprii	Sursa D - Fonduri externe nerambursabile	5xx	5202021	5500101	5520000
I. Numerar din activitatea operationala	01	0	0	0	0	0	0	0	0	0	0	0	0
1. Incasari	02	73.547.187	8.599.593	0	50.250.483	13.518.107	0	889.440	0	249.574	182.106	37.269	30.210
2. Plati	03	66.811.908	8.599.593	433.157	44.197.247	12.894.779	0	859.768	0	260.541	182.106	45.970	32.465
3. Numerar net din activitatea operationala	04	6.735.279	0	-433.157	6.093.246	623.328	0	29.672	0	-10.967	0	-8.712	-2.255
II. Numerar din activitatea de investitii	05	0	0	0	0	0	0	0	0	0	0	0	0
1. Incasari	06	32.028	0	0	32.028	0	0	0	0	0	0	0	0
2. Plati	07	2.657.723	0	0	2.398.665	218.017	0	43.051	0	0	0	0	0
3. Numerar net din activitatea de investitii	08	-2.625.695	0	0	-2.366.637	-218.017	0	-43.051	0	0	0	0	0
III. Numerar din activitatea de finantare	09	0	0	0	0	0	0	0	0	0	0	0	0
1. Incasari	10	0	0	0	0	0	0	0	0	0	0	0	0
2. Plati	11	0	0	0	0	0	0	0	0	0	0	0	0
3. Numerar net din activitatea de finantare	12	0	0	0	0	0	0	0	0	0	0	0	0
IV. Cresterea (descresterea) neta de numerar si echivalent de numerar	13	4.109.584	0	-433.157	3.728.619	405.311	0	-13.379	0	-10.967	0	-8.712	-2.255
V. Numerar si echivalent de numerar la inceputul anului	14	6.155.979	0	0	5.648.630	2.080	0	341.770	0	163.469	0	100.693	62.938
- sume recuperate din excedentul anului precedent	14.1	2.952.091	0	0	2.900.090	0	0	152.091	0	0	0	0	0
- sume utilizate din excedentul anului precedent	14.2	2.952.091	0	0	2.900.090	0	0	152.091	0	0	0	0	0
Sume transferate din disponibilul neutilizat la finele anului precedent	14.3	0	0	0	0	0	0	0	0	0	0	0	0
Numerar si echivalent de numerar la sfirsitul anului	15	10.265.563	0	-433.157	9.977.249	407.391	0	328.391	0	162.502	0	91.881	60.651

PRIMAR

DORIN NICOLAE COJICARU

DIRECTOR EXECUTIV

MONICA CHEREJIANI

SEF. SERVICIU

SORINA BOBANCU

expert Bugetar (c) Adi-Com SOFT 2017

Pagina 1 / 1

**SITUATIA FLUXURILOR DE TREZORERIE**  
la data de 31.12.2017

Denumirea indicatorului	Cod rand	TOTAL	5310101	5xx	5120102	5150202	5500102	5520000
I. Numerar din activitatea operationala	01	0	0	0	0	0	0	0
1. Incasari	02	56.781	0	56.781	240	0	56.541	0
2. Plati	03	25.671	0	25.671	240	20.950	4.481	0
3. Numerar net din activitatea operationala	04	31.110	0	31.110	0	-20.950	52.060	0
II. Numerar din activitatea de investitii	05	0	0	0	0	0	0	0
1. Incasari	06	0	0	0	0	0	0	0
2. Plati	07	0	0	0	0	0	0	0
3. Numerar net din activitatea de investitii	08	0	0	0	0	0	0	0
III. Numerar din activitatea de finantare	09	0	0	0	0	0	0	0
1. Incasari	10	0	0	0	0	0	0	0
2. Plati	11	0	0	0	0	0	0	0
3. Numerar net din activitatea de finantare	12	0	0	0	0	0	0	0
IV. Cresterea (descresterea) neta de numerar si echivalent de numerar	13	31.110	0	31.110	0	-20.950	52.060	0
V. Numerar si echivalent de numerar la inceputul anului	14	64.024	0	64.024	0	39.461	24.563	0
Diferente de curs favorabile	15	0	0	0	0	0	0	0
3. Diferente de curs nefavorabile	16	0	0	0	0	0	0	0
Numerar si echivalent de numerar la sfirsitul anului	17	95.134	0	95.134	0	18.511	76.623	0

DIRECTOR EXECUTIV


MONICA CHEREJDI

PRIMAR

DORIN NICOLAE LOJIGAN

SEF SERVICIU

DORINA BOANCA



eXpert Bugetar (c) Adi-Com SOFT-2017.

**SITUATIA MODIFICARILOR IN STRUCTURA  
ACTIVELOR NETE/CAPITALURILOR**

Denumirea elementului de capital	Cod rand	Sold la inceputul anului	Cresteri	Reduceri	Sold la sfarsitul anului
Fondul bunurilor care alcatuiesc domeniul public al unitatilor administrativ teritoriale - Ct. 103	04	252.950.341	701.801	115.306	253.536.836
Fondul bunurilor care alcatuiesc domeniul privat al unitatilor administrativ teritoriale - Ct. 1040101	05	8.345.887	0	8.345.887	0
Fondul bunurilor care alcatuiesc proprietatea privata a institutiei publice din administratia locala - Ct. 1040102	05.1	0	8.134.777	0	8.134.777
Rezerve din reevaluare - Ct. 105	06	4.761.386	16.990	3.429.404	1.348.972
Rezultatul reportat - Ct. 117 sold creditor	17	23.903.713	41.269.200	27.571.227	37.601.686
Rezultatul patrimonial al exercitiului - Ct. 121 sold creditor	19	13.510.190	81.810.786	87.073.400	8.247.576
Total capitaluri proprii (rd 01 la 17 - rd 18 + rd 19 - rd 20)	21	303.471.517	0	0	308.869.847

**DIRECTOR EXECUTIV**


MONICA CHEREJDI

**PRIMAR**

DORIN NICOLAE LOJIGAN

**SEF SERVICIU**

DORINA BOANCA



CONTUL DE EXECUTIE 2A: ADMINISTRATIA LOCALA - FINANTARE INTEGRALA DIN BUGET - VENITURI

la data de 31.12.2017

Denumirea indicatorilor	Cod indicator	Prevederi bugetare		Drepturi constatate			Incasari realizate	Sintergi pe alte cai decat incasari	Drepturi constatate de incasat
		anuale aprobate la finele perioadei de raportare	trimestriale cumulate	Total, din care:	din anii precedenti	din anul curent			
TOTAL SECTIUNILE FUNCTIONARE-DEZVOLTARE		46.186.000	50.564.600	69.877.742	19.362.477	50.515.265	50.322.511	41.258	19.513.973
TOTAL VENITURI		46.186.000	50.564.600	69.877.742	19.362.477	50.515.266	50.322.511	41.258	19.513.973
VENITURI PROPRII		24.366.000	27.231.280	46.858.814	19.362.477	27.496.337	27.303.593	41.258	19.513.973
I. VENITURI CURENTE		46.128.000	50.417.580	59.611.898	9.209.861	50.402.037	50.209.292	41.249	9.361.357
A. VENITURI FISCALE		43.982.000	47.743.870	55.028.815	7.278.396	47.750.419	47.474.819	30.617	7.523.379
A.1. IMPOZIT PE VENIT, PROFIT SI CASTIGURI DIN CAPITAL		15.714.000	17.408.000	17.308.740	11.439	17.297.301	17.297.301	0	11.439
A.11. IMPOZIT PE VENIT, PROFIT SI CASTIGURI DIN CAPITAL DE LA PERSOANE JURIDICE		0	0	11.439	11.439	0	0	0	11.439
Impozit pe profit	01.02	0	0	11.439	11.439	0	0	0	11.439
Impozit pe profit de la agentii economici	01.02.01	0	0	11.439	11.439	0	0	0	11.439
A.12. IMPOZIT PE VENIT, PROFIT, SI CASTIGURI DIN CAPITAL DE LA PERSOANE FIZICE		15.714.000	17.408.000	17.297.301	0	17.297.301	17.297.301	0	0
Impozit pe venit	03.02	298.000	98.000	78.922	0	78.922	78.922	0	0
Impozitul pe veniturile din transferul proprietatilor imobiliare din patrimoniul personal	03.02.18	298.000	98.000	78.922	0	78.922	78.922	0	0
Cote si sume defalcate din impozitul pe venit	04.02	15.416.000	17.310.000	17.218.379	0	17.218.379	17.218.379	0	0
Cote defalcate din impozitul pe venit	04.02.01	7.120.000	7.706.000	7.706.241	0	7.706.241	7.706.241	0	0
Sume alocate din cotele defalcate din impozitul pe venit pentru echilibrarea bugetelor locale	04.02.04	8.296.000	9.604.000	9.512.138	0	9.512.138	9.512.138	0	0
A.3. IMPOZITIE SI TAXE PE PROPRIETATE		4.635.000	5.538.870	11.846.794	5.994.459	5.852.335	5.581.320	20.394	6.245.080
Impozite si taxe pe proprietate	07.02	4.635.000	5.538.870	11.846.794	5.994.459	5.852.335	5.581.320	20.394	6.245.080
Impozit pe cladiri	07.02.01	2.980.000	3.598.870	7.802.414	3.880.977	3.921.437	3.646.353	10.372	4.145.689
Impozit pe cladiri - PF	07.02.01.01	1.280.000	1.178.870	1.820.425	582.574	1.237.851	1.210.266	6.651	603.508
Impozit pe cladiri - PJ	07.02.01.02	1.700.000	2.420.000	5.981.989	3.298.403	2.683.586	2.436.087	3.721	3.542.181

Denumirea indicatorilor	Cod indicator	Prevederi bugetare		Incasari realizate	Stingeri pe alte cai decat incasari	Drepturi constatate de incasat	
		Drepturi constatate					
		anuale aprobate la finele perioadei de raportare	trimestriale cumulate				
		Total, din care:	din anii precedenti	din anul curent			
Impozit pe terenuri	07.02.02	1.471.000	1.660.000	3.601.838	2.082.961	1.518.877	1.939.138
Impozit pe terenuri - PF	07.02.02.01	849.000	849.000	1.324.557	452.860	871.697	452.785
Impozit pe terenuri - PJ	07.02.02.02	440.000	669.000	2.136.969	1.605.272	531.697	1.462.266
Impozit pe terenurile extravilane	07.02.02.03	182.000	142.000	140.312	24.829	115.483	24.087
Taxe judiciare de timbru, taxe de timbru pentru activitatea notariale si alte taxe de timbru == La bugetul de stat = restante anii anteriori =	07.02.03	184.000	280.000	442.542	30.521	412.021	160.253
A4. IMPOZITE SI TAXE PE BUNURI SI SERVICII		22.956.000	24.231.000	24.663.492	658.960	24.004.532	651.449
Sume defalcate din TVA	11.02	21.754.000	23.075.000	22.796.736	0	22.796.736	0
Sume defalcate din taxa pe valoarea adaugata pentru finantarea cheltuielilor descentralizate la nivelul comunitatilor, oraselor, municipiilor, sectoarelor si Municipiului Bucuresti	11.02.02	18.790.000	20.122.000	19.843.736	0	19.843.736	0
Sume defalcate din TVA pt echilibrarea bugetelor locale	11.02.06	2.964.000	2.953.000	2.963.000	0	2.953.000	0
Alte impozite si taxe generale pe bunuri si servicii	12.02	0	1.000	1.058	1.033	25	0
Taxe hoteliere	12.02.07	0	1.000	1.058	1.033	25	0
Taxe pe servicii specifice	15.02	2.000	1.000	14.514	13.775	739	14.139
Impozit pe spectacole	15.02.01	2.000	1.000	14.514	13.775	739	14.139
Taxe pe utilizarea bunurilor, autorizarea utilizarii bunurilor sau pe desfasurarea de activitati	16.02	1.200.000	1.154.000	1.851.184	644.152	1.207.032	637.310
Taxa asupra mijloacelor de transport	16.02.02	1.086.000	1.100.000	1.784.172	639.543	1.144.629	634.765
Taxa asupra mijloacelor de transport - PF	16.02.02.01	694.000	720.000	1.148.384	435.667	712.717	392.745
Taxa asupra mijloacelor de transport - PJ	16.02.02.02	392.000	380.000	635.788	203.876	431.912	242.020
Taxe si tarife pentru eliberarea de licente si autorizatii de functionare	16.02.03	114.000	54.000	67.012	4.609	62.403	2.545
A6. ALTE IMPOZITE SI TAXE FISCALE		577.000	586.000	1.209.789	613.538	596.251	615.411
Alte impozite si taxe fiscale	18.02	577.000	566.000	1.209.789	613.538	596.251	615.411
Alte impozite si taxe	18.02.50	577.000	566.000	1.209.789	613.538	596.251	615.411
C. VENITURI NEFISCALE		2.246.000	2.673.710	4.583.083	1.931.465	2.651.618	1.837.978
C1. VENITURI DIN PROPRIETATE		671.000	828.000	1.372.801	897.120	475.681	517.220
Venituri din proprietate	30.02	671.000	828.000	1.372.801	897.120	475.681	517.220



Denumirea indicatorilor	Cod indicator	Prevederi bugetare		Drepturi constatate			Incasari realizate	Sfingeri pe alte cai decat incasari	Drepturi constatate de incasat
		anuale aprobate la finele perioadei de raportare	trimestriale cumulate	Total, din care:	din anii precedenti	din anul curent			
Varsaminte din profitul net al regiilor autonome, societatiilor si companiilor nationale	30.02.01	0	0	2.887	0	0	0	0	2.887
Venituri din concesiuni si inchirieri	30.02.05	671.000	812.000	1.354.095	897.120	456.975	836.863	2.899	514.333
Alte venituri din concesiuni si inchirieri de catre institutiile publice	30.02.05.30	671.000	812.000	1.354.095	897.120	456.975	836.863	2.899	514.333
Venituri din dividende	30.02.08	0	16.000	15.819	0	15.819	15.819	0	0
Venituri din dividende de la alti platitori	30.02.08.02	0	16.000	15.819	0	15.819	15.819	0	0
<b>C2. VANZARI DE BUNURI SI SERVICII</b>		1.575.000	1.845.710	3.210.282	1.034.345	2.175.937	1.881.791	7.733	1.320.758
Venituri din prestari de servicii si alte activitati	33.02	407.000	387.420	394.286	11.433	382.853	393.227	0	11.059
Venituri din prestari de servicii	33.02.08	375.000	375.000	378.748	0	378.748	378.748	0	0
Contributia persoanelor beneficiare ale cantinelor de ajutor social	33.02.12	2.000	2.000	2.366	0	2.366	2.366	0	0
Venituri din recuperarea cheltuielilor de judecata, imputatii si despagubiri	33.02.28	0	420	10.661	8.922	1.739	1.739	0	8.922
Alte venituri din prestari de servicii si alte activitati	33.02.50	30.000	10.000	2.511	2.511	0	374	0	2.137
Venituri din taxe administrative, eliberari de permise	34.02	5.000	5.290	5.356	0	5.356	5.356	0	0
Taxe extrajudiciare de timbru	34.02.02	5.000	5.290	5.356	0	5.356	5.356	0	0
Amenzi, penalitati si confiscari	35.02	813.000	970.000	2.206.912	964.434	1.242.478	1.001.690	4.025	1.201.197
Venituri din amenzi si alte sanctiuni aplicate conform dispozitiilor legale	35.02.01	813.000	970.000	2.206.912	964.434	1.242.478	1.001.690	4.025	1.201.197
Venituri din amenzi si alte sanctiuni aplicate de catre alte institutii de specialitate	35.02.01.02	813.000	970.000	2.206.912	964.434	1.242.478	1.001.690	4.025	1.201.197
Diverse venituri	36.02	342.000	342.000	462.728	58.478	404.250	350.518	3.708	108.502
Taxe speciale	36.02.06	342.000	342.000	459.663	58.304	401.359	350.258	1.077	108.328
Alte venituri	36.02.50	0	0	3.065	174	2.891	260	2.631	174
Transferuri voluntare, altele decat subventiile	37.02	8.000	141.000	141.000	0	141.000	141.000	0	0
Donatii si sponsorizari	37.02.01	8.000	141.000	141.000	0	141.000	141.000	0	0
Varsaminte din sectiunea de functionare pentru finantarea sectiunii de dezvoltare a bugetului local (cu semnul minus)	37.02.03	-2.832.000	-3.256.700	-1.065.000	0	-1.065.000	-1.065.000	0	0
Varsaminte din sectiunea de functionare	37.02.04	2.832.000	3.256.700	1.065.000	0	1.065.000	1.065.000	0	0
<b>II. VENITURI DIN CAPITAL</b>		0	29.700	10.184.652	10.152.616	32.036	32.027	9	10.152.616

Denumirea indicatorilor	Cod indicator	Prevederi bugetare		Drepturi constatate			Incasari realizate	Stingeri pe alte cai decat incasari	Drepturi constatate de incasat
		anuale aprobate la finele perioadei de raportare	trimestriale cumulate	Total, din care:	din anii precedenti	din anul curent			
Venituri din valorificarea unor bunuri	39.02	0	29.700	10.184.652	10.182.616	32.036	32.027	9	10.152.616
Venituri din valorificarea unor bunuri ale institutiilor publice	39.02.01	0	17.200	10.171.152	10.182.616	18.536	18.527	9	10.152.616
Venituri din vanzarea unor bunuri aparținând domeniului privat	39.02.07	0	12.500	13.500	0	13.500	13.500	0	0
IV. SUBVENȚII		58.000	117.320	81.192	0	81.192	81.192	0	0
SUBVENȚII DE LA ALTE NIVELE ALE ADMINISTRAȚIEI PUBLICE		58.000	117.320	81.192	0	81.192	81.192	0	0
Subvenții de la bugetul de stat	42.02	58.000	83.000	81.192	0	81.192	81.192	0	0
B. Curente		58.000	83.000	81.192	0	81.192	81.192	0	0
Subvenții primite din Fondul de intervenție	42.02.28	0	25.000	24.607	0	24.607	24.607	0	0
Ajutor pentru încălzirea locuinței cu lemne, carbuși și combustibili petrolieri	42.02.34	1.000	1.000	0	0	0	0	0	0
Subvenții de la bugetul de stat pentru finanțarea sănătății	42.02.41	57.000	57.000	56.585	0	56.585	56.585	0	0
Subvenții de la alte administrații	43.02	0	34.320	0	0	0	0	0	0
Sume alocate din bugetul ANCPPI pentru finanțarea lucrărilor de înregistrare sistematică din cadrul Programului național de cadastru și carte funciara	43.02.34	0	34.320	0	0	0	0	0	0
SECȚIUNEA DE FUNCȚIONARE		43.354.000	47.278.200	58.628.090	9.209.861	49.418.229	49.225.484	41.249	9.361.357
TOTAL VENITURI		43.354.000	47.278.200	58.628.090	9.209.861	49.418.229	49.225.484	41.249	9.361.357
VENITURI PROPRII		24.366.000	27.201.580	36.674.162	9.209.861	27.464.301	27.271.556	41.249	9.361.357
I. VENITURI CURENTE		43.296.000	47.160.880	58.546.898	9.209.861	49.337.037	49.144.292	41.249	9.361.357
A. VENITURI FISCALE		43.882.000	47.743.870	55.028.815	7.278.396	47.750.419	47.474.819	30.617	7.523.379
A1. IMPOZIT PE VENIT, PROFIT ȘI CASTIGURI DIN CAPITAL		15.714.000	17.408.000	17.308.740	11.439	17.297.301	17.297.301	0	11.439
A11. IMPOZIT PE VENIT, PROFIT ȘI CASTIGURI DIN CAPITAL DE LA PERSOANE JURIDICE		0	0	11.439	11.439	0	0	0	11.439
Impozit pe profit	01.02	0	0	11.439	11.439	0	0	0	11.439
Impozit pe profit de la agenții economici	01.02.01	0	0	11.439	11.439	0	0	0	11.439
A12. IMPOZIT PE VENIT, PROFIT, ȘI CASTIGURI DIN CAPITAL DE LA PERSOANE FIZICE		15.714.000	17.408.000	17.297.301	0	17.297.301	17.297.301	0	0
Impozit pe venit	03.02	298.000	98.000	78.922	0	78.922	78.922	0	0

Denumirea indicatorilor	Cod indicator	Prevederi bugetare		Drepturi constatate		Incasari realizate	Stingeri pe alte cai decat incasari	Drepturi constatate de incasat
		anuale aprobate la finele perioadei de raportare	trimestriale cumulate	Total, din care:	din anii precedenti			
Impozitul pe veniturile din transferul proprietatilor imobiliare din patrimoniul personal	03.02.18	288.000	98.000	78.922	0	78.922	0	0
Cota si sume defalcate din impozitul pe venit	04.02	15.416.000	17.310.000	17.218.379	0	17.218.379	0	0
Cota defalcate din impozitul pe venit	04.02.01	7.120.000	7.706.000	7.706.241	0	7.706.241	0	0
Sume alocate din cotele defalcate din impozitul pe venit pentru echilibrarea bugetelor locale	04.02.04	8.296.000	9.604.000	9.512.138	0	9.512.138	0	0
<b>A3. IMPOZITE SI TAXE PE PROPRIETATE</b>		4.635.000	5.538.870	11.846.794	5.994.459	5.852.335	20.394	6.245.080
Impozite si taxe pe proprietate	07.02	4.635.000	5.538.870	11.846.794	5.994.459	5.852.335	20.394	6.245.080
Impozit pe cladiri	07.02.01	2.980.000	3.598.870	7.802.414	3.880.977	3.921.437	10.372	4.145.689
Impozit pe cladiri - PF	07.02.01.01	1.280.000	1.178.870	1.820.425	582.574	1.237.851	6.651	603.508
Impozit pe cladiri - PJ	07.02.01.02	1.700.000	2.420.000	5.981.989	3.298.403	2.683.586	3.721	3.542.181
Impozit pe terenuri	07.02.02	1.471.000	1.660.000	3.601.838	2.082.961	1.518.877	9.903	1.939.138
Impozit pe terenuri - PF	07.02.02.01	849.000	849.000	1.324.557	452.860	871.697	3.702	452.785
Impozit pe terenuri - PJ	07.02.02.02	440.000	669.000	2.136.969	1.605.272	531.697	4.216	1.462.266
Impozit pe terenurile extravilane	07.02.02.03	182.000	142.000	140.312	24.829	115.483	1.985	24.087
Taxe judiciare de timbru, taxe de timbru pentru activitatea notariata si alte taxe de timbru -> La bugetul de stat = restante anii anteriori =	07.02.03	184.000	280.000	442.542	30.521	412.021	119	160.253
<b>A4. IMPOZITE SI TAXE PE BUNURI SI SERVICII</b>		22.956.000	24.231.000	24.663.492	669.960	24.004.532	9.833	651.449
Sume defalcate din TVA	11.02	21.754.000	23.075.000	22.796.736	0	22.796.736	0	0
Sume defalcate din taxa pe valoarea adaugata pentru finantarea cheltuielilor descentralizate la nivelul comunelor, oraselor, municipiilor, sectoarelor si Municipiului Bucuresti	11.02.02	18.790.000	20.122.000	19.843.736	0	19.843.736	0	0
Sume defalcate din TVA pt echilibrarea bugetelor locale	11.02.06	2.964.000	2.953.000	2.953.000	0	2.953.000	0	0
Alte impozite si taxe generale pe bunuri si servicii	12.02	0	1.000	1.058	1.033	25	0	0
Taxe hoteliere	12.02.07	0	1.000	1.058	1.033	25	0	0
Taxe pe servicii specifice	15.02	2.000	1.000	14.514	13.775	739	31	14.139
Impozit pe spectacole	15.02.01	2.000	1.000	14.514	13.775	739	31	14.139
Taxe pe utilizarea bunurilor, autorizarea utilizarii bunurilor sau pe desfasurarea de activitati	16.02	1.200.000	1.154.000	1.851.184	644.152	1.207.032	9.802	637.310

Denumirea indicatorilor	Cod indicator	Prevederi bugetare		Drepturi constatate			Incasari realizate	Stingeri pe alte cai decat incasari	Drepturi constatate de incasat
		anuale aprobate la finele perioadei de raportare	trimestriale cumulate	Total, din care:	din anii precedenti	din anul curent			
Taxa asupra mijloacelor de transport	16.02.02	1.086.000	1.100.000	1.784.172	639.543	1.144.629	1.139.644	9.763	634.765
Taxa asupra mijloacelor de transport - PF	16.02.02.01	694.000	720.000	1.148.384	435.667	712.717	746.884	8.755	392.745
Taxa asupra mijloacelor de transport - PJ	16.02.02.02	392.000	380.000	635.788	203.876	431.912	392.760	1.008	242.020
Taxe si tarife pentru eliberarea de licente si autorizatii de functionare	16.02.03	114.000	54.000	67.012	4.609	62.403	64.428	39	2.545
A6. ALTE IMPOZITE SI TAXE FISCALE		577.000	566.000	1.209.789	613.538	596.251	593.988	390	615.411
Alte impozite si taxe fiscale	18.02	577.000	566.000	1.209.789	613.538	596.251	593.988	390	615.411
Alte impozite si taxe	18.02.50	577.000	566.000	1.209.789	613.538	596.251	593.988	390	615.411
C. VENITURI NEFISCALE		-586.000	-582.990	3.518.083	1.931.465	1.586.618	1.699.473	10.632	1.837.978
C1. VENITURI DIN PROPRIETATE		671.000	828.000	1.372.801	897.120	475.681	852.682	2.899	517.220
Venituri din proprietate	30.02	671.000	828.000	1.372.801	897.120	475.681	852.682	2.899	517.220
Vansaminte din profitul net al regiilor autonome, societatiilor si companiilor nationale	30.02.01	0	0	2.887	0	2.887	0	0	2.887
Venituri din concesiuni si inchirieri	30.02.05	671.000	812.000	1.354.095	897.120	456.975	836.863	2.899	514.333
Alte venituri din concesiuni si inchirieri de catre institutiile publice	30.02.05.30	671.000	812.000	1.354.095	897.120	456.975	836.863	2.899	514.333
Venituri din dividende	30.02.08	0	16.000	15.819	0	15.819	15.819	0	0
Venituri din dividende de la alti platitori	30.02.08.02	0	16.000	15.819	0	15.819	15.819	0	0
C2. VANZARI DE BUNURI SI SERVICII		-1.257.000	-1.410.990	2.145.282	1.034.345	1.110.937	816.791	7.733	1.320.758
Venituri din prestari de servicii si alte activitati	33.02	407.000	367.420	394.286	11.433	382.853	363.227	0	11.059
Venituri din prestari de servicii	33.02.08	375.000	375.000	378.748	0	378.748	378.748	0	0
Contributia persoanelor beneficiare ale cantinelor de ajutor social	33.02.12	2.000	2.000	2.366	0	2.366	2.366	0	0
Venituri din recuperarea cheltuielilor de judecata, imputatii si despagubiri	33.02.28	0	420	10.661	8.922	1.739	1.739	0	8.922
Alte venituri din prestari de servicii si alte activitati	33.02.50	30.000	10.000	2.511	2.511	0	374	0	2.137
Venituri din taxe administrative, eliberari de permise	34.02	5.000	5.290	5.356	0	5.356	5.356	0	0
Taxe extrajudiciare de timbru	34.02.02	5.000	5.290	5.356	0	5.356	5.356	0	0
Amenzi, penalitati si confiscari	35.02	813.000	970.000	2.206.912	964.434	1.242.478	1.001.690	4.025	1.201.197
Venituri din amenzi si alte sanctiuni aplicate conform dispozitiilor legale	35.02.01	813.000	970.000	2.206.912	964.434	1.242.478	1.001.690	4.025	1.201.197

Denumirea indicatorilor	Cod indicator	Prevederi bugetare		Drepturi constatate			Incasari realizate	Sfingeri pe alte cai decat incasari	Drepturi constatate de incasat
		anuale aprobate la finele perioadei de raportare	trimestriale cumulate	Total, din care:	din anii precedenti	din anul curent			
Venituri din amenzi si alte sanctiuni aplicate de catre alte institutii de specialitate	35.02.01.02	813.000	970.000	2.206.912	964.434	1.242.478	1.001.690	4.025	1.201.197
Diverse venituri	36.02	342.000	342.000	462.728	58.478	404.250	350.518	3.708	108.502
Taxe speciale	36.02.06	342.000	342.000	459.663	58.304	401.359	350.258	1.077	108.328
Alte venituri	36.02.50	0	0	3.065	174	2.891	280	2.631	174
Transferuri voluntare, altele decat subventiile	37.02	-2.824.000	-3.115.700	-924.000	0	-924.000	-924.000	0	0
Donatii si sponsorizari	37.02.01	8.000	141.000	141.000	0	141.000	141.000	0	0
Varsaminte din sectiunea de functionare pentru finantarea sectiunii de dezvoltare a bugetului local (cu semnul minus)	37.02.03	-2.832.000	-3.256.700	-1.065.000	0	-1.065.000	-1.065.000	0	0
IV. SUBVENTII		58.000	117.320	81.192	0	81.192	81.192	0	0
SUBVENTII DE LA ALTE NIVELE ALE ADMINISTRATIEI PUBLICE		58.000	117.320	81.192	0	81.192	81.192	0	0
Subventii de la bugetul de stat	42.02	58.000	83.000	81.192	0	81.192	81.192	0	0
B. Curente		58.000	83.000	81.192	0	81.192	81.192	0	0
Subventii primite din Fondul de Interventie	42.02.28	0	25.000	24.607	0	24.607	24.607	0	0
Ajutor pentru incalzirea locuintei cu lemne, carbuni si combustibili petrolieri	42.02.34	1.000	1.000	0	0	0	0	0	0
Subventii de la bugetul de stat pentru finantarea sanatatii	42.02.41	57.000	57.000	56.585	0	56.585	56.585	0	0
Subventii de la alte administratii	43.02	0	34.320	0	0	0	0	0	0
Sume alocate din bugetul ANCPPI pentru finantarea lucrarilor de inregistrare sistematica din cadrul Programului national de cadastru si carte funciara	43.02.34	0	34.320	0	0	0	0	0	0
SECTIUNEA DE DEZVOLTARE		2.832.000	3.286.400	11.249.652	10.152.616	1.097.036	1.097.027	9	10.152.616
TOTAL VENITURI		2.832.000	3.286.400	11.249.652	10.152.616	1.097.036	1.097.027	9	10.152.616
VENITURI PROPRII		0	29.700	10.184.652	10.152.616	32.036	32.027	9	10.152.616
I. VENITURI CURENTE		2.832.000	3.256.700	1.065.000	0	1.065.000	1.065.000	0	0
C. VENITURI NEFISCALE		2.832.000	3.256.700	1.065.000	0	1.065.000	1.065.000	0	0
C2. VANZARI DE BUNURI SI SERVICII		2.832.000	3.256.700	1.065.000	0	1.065.000	1.065.000	0	0
Transferuri voluntare, altele decat subventiile	37.02	2.832.000	3.256.700	1.065.000	0	1.065.000	1.065.000	0	0
Varsaminte din sectiunea de functionare	37.02.04	2.832.000	3.256.700	1.065.000	0	1.065.000	1.065.000	0	0

Denumirea indicatorilor	Cod indicator	Prevederi bugetare		Drepturi constatate			Incasari realizate	Stingeri pe alte cai decat incasari	Drepturi constatate de incasat
		anuale aprobate la finele perioadei de raportare	trimestriale cumulate	Total, din care:	din anii precedenti	din anul curent			
<b>II. VENITURI DIN CAPITAL</b>		0	29.700	10.184.652	10.152.616	32.036	32.027	9	10.152.616
Venituri din valorificarea unor bunuri	39.02	0	29.700	10.184.652	10.152.616	32.036	32.027	9	10.152.616
Venituri din valorificarea unor bunuri ale institutiilor publice	39.02.01	0	17.200	10.171.152	10.152.616	18.536	18.527	9	10.152.616
Venituri din vanzarea unor bunuri apartinand domeniului privat	39.02.07	0	12.500	13.500	0	13.500	13.500	0	0

DIRECTOR EXECUTIV


MONICA CHEREJDI

PRIMAR

DORIN NICOLAE LOJIGAN

SEF SERVICIU

DORINA BOANCA



## CONTUL DE EXECUTIE 2A: ADMINISTRATIA LOCALA - FINANTARE INTEGRALA DIN BUGET - CHELTUIELI

la data de 31.12.2017

Denumirea indicatorilor	Cod indicator	Credite de angajament	Credite bugetare		Angajamente bugetare	Angajamente legale	Plati efectuate	Angajamente legale de platit	Cheltuieli efective
			initiale	definitive					
TOTAL SECTIUNILE FUNCTIONARE + DEZVOLTARE		0	49.786.000	54.164.600	47.343.872	47.343.872	46.593.892	749.980	43.996.064
TOTAL CHELTUIELI		0	49.786.000	54.164.600	47.343.872	47.343.872	46.593.892	749.980	43.996.064
Partea I-a SERVICIIL PUBLICE GENERALE	50.02	0	11.090.000	11.097.840	9.930.054	9.930.054	9.758.045	172.009	9.304.926
Autoritati publice si actiuni externe	51.02	0	10.155.500	10.041.400	8.962.162	8.962.162	8.800.675	161.487	8.351.074
Autoritati executive si legislativ e	51.02.01	0	10.155.500	10.041.400	8.962.162	8.962.162	8.800.675	161.487	8.351.074
Autoritati executive	51.02.01.03	0	10.155.500	10.041.400	8.962.162	8.962.162	8.800.675	161.487	8.351.074
Alte servicii publice generale	54.02	0	884.500	1.006.440	967.892	967.892	957.370	10.522	953.852
Servicii publice comunitare de evidenta a persoanelor	54.02.10	0	425.000	430.700	422.474	422.474	415.454	7.020	431.740
Alte servicii publice generale	54.02.50	0	459.500	575.740	545.418	545.418	541.916	3.502	522.112
Transferuri cu caracter general intre diferite nivele ale administratiei	56.02	0	50.000	50.000	0	0	0	0	0
Transferuri din bugetele consiliilor judetene pentru finantarea centrelor pentru protectia copilului	56.02.06	0	50.000	50.000	0	0	0	0	0
Partea a II-a APARARE, ORDINE PUBLICA SI SIGURANTA NATIONALA	59.02	0	586.000	742.400	699.373	699.373	688.159	11.214	539.029
Ordine publica si siguranta nationala	61.02	0	586.000	742.400	699.373	699.373	688.159	11.214	539.029
Ordine publica	61.02.03	0	586.000	742.400	699.373	699.373	688.159	11.214	539.029
Politie locala	61.02.03.04	0	586.000	742.400	699.373	699.373	688.159	11.214	539.029
Partea a III-a CHELTUIELI SOCIAL-CULTURALE	64.02	0	28.941.000	31.780.660	30.133.367	30.133.367	29.566.610	566.757	28.652.897
Invatamant	65.02	0	16.398.500	18.421.500	18.245.507	18.245.507	18.077.131	168.376	17.311.675
Servicii educationale complementare	65.02.12	0	132.000	132.000	116.220	116.220	81.894	34.326	81.894
Scoala dupa scoala	65.02.12.01	0	132.000	132.000	116.220	116.220	81.894	34.326	81.894
Invatamant prescolar si primar	65.02.03	0	2.281.300	2.936.300	2.922.119	2.922.119	2.922.119	0	2.776.211
Invatamant prescolar	65.02.03.01	0	2.281.300	2.936.300	2.922.119	2.922.119	2.922.119	0	2.776.211
Invatamant secundar	65.02.04	0	13.881.200	15.225.200	15.105.191	15.105.191	14.971.141	134.050	14.351.465
Invatamant secundar inferior	65.02.04.01	0	9.985.200	10.633.200	10.554.244	10.554.244	10.420.194	134.050	9.924.816

Denumirea indicatorilor	Cod indicator	Credite de angajament	Credite bugetare		Angajamente bugetare	Angajamente legale	Plati efectuate	Angajamente legale de platit	Cheltuieli efective
			initiale	definitive					
Invatamant secundar superior	65.02.04.02	0	3.896.000	4.592.000	4.550.947	4.550.947	4.550.947	0	4.426.649
Alte cheltuieli in domeniul invatamantului	65.02.50	0	104.000	128.000	101.977	101.977	101.977	0	102.105
Sanatate	66.02	0	1.344.500	1.576.000	1.537.959	1.537.959	1.517.277	20.682	1.519.374
Servicii medicale in unitati sanitare cu paturi	66.02.06	0	886.500	1.118.000	1.083.819	1.083.819	1.083.819	0	1.083.819
Spitale generale	66.02.06.01	0	886.500	1.118.000	1.083.819	1.083.819	1.083.819	0	1.083.819
Servicii de sanatate publica	66.02.08	0	458.000	458.000	454.140	454.140	433.458	20.682	435.555
Cultura, recreere si religie	67.02	0	4.330.000	4.999.300	3.733.616	3.733.616	3.667.732	65.884	3.550.773
Servicii culturale	67.02.03	0	146.000	146.600	141.361	141.361	105.401	35.960	99.996
Biblioteci publice comunale, orasnesti, municipale	67.02.03.02	0	102.000	98.600	97.087	97.087	61.912	35.175	57.042
Muzee	67.02.03.03	0	44.000	48.000	44.274	44.274	43.489	785	42.954
Servicii recreative si sportive	67.02.05	0	1.174.000	1.854.300	1.480.320	1.480.320	1.480.320	0	1.417.191
Intretinere gradini publice, parcuri, zone verzi, baze sportive si de agrement	67.02.05.03	0	1.174.000	1.854.300	1.480.320	1.480.320	1.480.320	0	1.417.191
Alte servicii in domeniile culturii, recreerii si religiei	67.02.50	0	3.010.000	2.998.400	2.111.935	2.111.935	2.082.011	29.924	2.033.586
Asigurar si asistenta sociala	68.02	0	6.868.000	6.763.860	6.616.285	6.616.285	6.304.470	311.815	6.270.875
Asistenta acordata persoanelor in varsta	68.02.04	0	190.000	190.000	181.061	181.061	181.061	0	181.061
Asistenta sociala in caz de boli si invaliditati	68.02.05	0	3.950.000	3.850.000	3.803.094	3.803.094	3.751.263	51.831	3.763.317
Asistenta sociala in caz de invaliditate	68.02.05.02	0	3.950.000	3.850.000	3.803.094	3.803.094	3.751.263	51.831	3.763.317
Crese	68.02.11	0	374.000	382.900	377.280	377.280	304.863	72.427	297.978
Prevenirea excluderii sociale	68.02.15	0	357.000	357.000	342.364	342.364	342.364	0	328.470
Ajutor social	68.02.15.01	0	7.000	7.000	4.762	4.762	4.762	0	4.318
Cantine de ajutor social	68.02.15.02	0	350.000	350.000	337.582	337.582	337.582	0	324.152
Alte cheltuieli in domeniul asigurarilor si asistentei sociale	68.02.50	0	1.997.000	2.003.960	1.912.486	1.912.486	1.724.929	187.557	1.700.049
Alte cheltuieli in domeniul asistentei sociale	68.02.50.50	0	1.997.000	2.003.960	1.912.486	1.912.486	1.724.929	187.557	1.700.049
Partea a IV-a SERVICII SI DEZVOLTARE PUBLICA, LOCUINTE, MEDIU SI APE	69.02	0	5.294.000	6.825.300	3.762.926	3.762.926	3.762.926	0	3.303.588
Locuinte, servicii si dezvoltare publica	70.02	0	2.892.000	3.880.600	1.364.893	1.364.893	1.364.893	0	980.757
Locuinte	70.02.03	0	0	0	0	0	0	0	14.369
Dezvoltarea sistemului de locuinte	70.02.03.01	0	0	0	0	0	0	0	14.369
Alimentare cu apa si amenajari hidrotehnice	70.02.05	0	0	0	0	0	0	0	37.616



Denumirea indicatorilor	Cod indicator	Credite de angajament	Credite bugetare		Angajamente bugetare	Angajamente legale	Plati efectuate	Angajamente legale de platit	Cheltuieli efective
			initiale	definitive					
Alimentare cu apa	70.02.05.01	0	0	0	0	0	0	0	37.616
Iluminat public si electrificari rurale	70.02.06	0	1.384.000	1.556.600	1.067.905	1.067.905	1.067.905	0	757.524
Alte servicii in domeniul locuintei, serviciilor si dezvoltarii comunale	70.02.50	0	1.508.000	2.324.000	296.988	296.988	296.988	0	171.248
Protectia mediului	74.02	0	2.402.000	2.944.700	2.398.033	2.398.033	2.398.033	0	2.322.832
Salubritate si gestiunea deseurilor	74.02.05	0	1.524.000	1.874.000	1.513.571	1.513.571	1.513.571	0	1.527.576
Salubritate	74.02.05.01	0	1.524.000	1.874.000	1.513.571	1.513.571	1.513.571	0	1.527.576
Canalizarea si tratarea apelor reziduale	74.02.06	0	878.000	1.070.700	884.462	884.462	884.462	0	795.256
Partea a V-a ACTIUNI ECONOMICE	79.02	0	3.875.000	3.718.400	2.818.152	2.818.152	2.818.152	0	2.195.823
Transporturi	84.02	0	3.870.000	3.713.400	2.818.152	2.818.152	2.818.152	0	2.190.523
Transport rutier	84.02.03	0	3.870.000	3.713.400	2.818.152	2.818.152	2.818.152	0	2.190.523
Strazi	84.02.03.03	0	3.870.000	3.713.400	2.818.152	2.818.152	2.818.152	0	2.190.523
Alte actiuni economice	87.02	0	5.000	5.000	0	0	0	0	5.300
Alte actiuni economice	87.02.50	0	5.000	5.000	0	0	0	0	5.300
Partea a VII-a REZERVE, EXCEDENT/DEFICIT	96.02	0	3.600.000	3.600.000	0	0	3.728.619	0	0
Excedent	96.02	0	0	0	0	0	3.728.619	0	0
Deficit	99.02	0	3.600.000	3.600.000	0	0	0	0	0
SECTIUNEA DE FUNCTIONARE		0	43.354.000	47.278.200	44.752.217	44.752.217	44.002.237	749.980	43.114.998
TOTAL CHELTUIELI		0	43.354.000	47.278.200	44.752.217	44.752.217	44.002.237	749.980	43.114.998
Partea I-a SERVICII PUBLICE GENERALE	50.02	0	9.740.000	9.732.340	9.122.429	9.122.429	8.950.420	172.009	9.057.966
Autoritati publice si actiuni externe	51.02	0	8.870.000	8.735.400	8.211.137	8.211.137	8.049.650	161.487	8.155.847
Autoritati executive si legislative	51.02.01	0	8.870.000	8.735.400	8.211.137	8.211.137	8.049.650	161.487	8.155.847
Autoritati executive	51.02.01.03	0	8.870.000	8.735.400	8.211.137	8.211.137	8.049.650	161.487	8.155.847
Alte servicii publice generale	54.02	0	820.000	946.940	911.292	911.292	900.770	10.522	902.119
Servicii publice comunitare de evidenta a persoanelor	54.02.10	0	420.000	430.700	422.474	422.474	415.454	7.020	430.343
Alte servicii publice generale	54.02.50	0	400.000	516.240	488.818	488.818	485.316	3.502	471.776
Transferuri cu caracter general intre diferite nivele ale administratiei	56.02	0	50.000	50.000	0	0	0	0	0
Transferuri din bugetele consiliilor judetene pentru finantarea centrelor pentru protectia copilului	56.02.06	0	50.000	50.000	0	0	0	0	0
Partea a II-a APARARE, ORDINE PUBLICA SI SIGURANTA NATIONALA	59.02	0	576.000	587.400	560.659	560.659	549.445	11.214	536.895

Denumirea indicatorilor	Cod indicator	Credite de angajament	Credite bugetare		Angajamente bugetare	Angajamente legale	Plati efectuate	Angajamente legale de platit	Cheltuieli efective
			initiale	definitive					
Ordine publica si siguranta nationala	61.02	0	576.000	587.400	560.659	560.659	549.445	11.214	536.895
Ordine publica	61.02.03	0	576.000	587.400	560.659	560.659	549.445	11.214	536.895
Politie locala	61.02.03.04	0	576.000	587.400	560.659	560.659	549.445	11.214	536.895
Partea a III-a CHELTUIELI SOCIAL-CULTURALE	64.02	0	28.290.000	31.115.860	29.817.608	29.817.608	29.250.851	566.757	28.278.179
Invatamant	65.02	0	16.278.000	18.358.700	18.185.539	18.185.539	18.017.163	168.376	17.218.351
Servicii educationale complementare	65.02.12	0	132.000	132.000	116.220	116.220	81.894	34.326	81.894
Scoala dupa scoala	65.02.12.01	0	132.000	132.000	116.220	116.220	81.894	34.326	81.894
Invatamant prescolar si primar	65.02.03	0	2.281.300	2.919.000	2.905.135	2.905.135	2.905.135	0	2.761.532
Invatamant prescolar	65.02.03.01	0	2.281.300	2.919.000	2.905.135	2.905.135	2.905.135	0	2.761.532
Invatamant secundar	65.02.04	0	13.760.700	15.179.700	15.062.207	15.062.207	14.928.157	134.050	14.272.820
Invatamant secundar inferior	65.02.04.01	0	9.871.200	10.594.200	10.517.741	10.517.741	10.383.691	134.050	9.879.578
Invatamant secundar superior	65.02.04.02	0	3.889.500	4.585.500	4.544.466	4.544.466	4.544.466	0	4.393.242
Alte cheltuieli in domeniul invatamantului	65.02.50	0	104.000	128.000	101.977	101.977	101.977	0	102.105
Sanatate	66.02	0	1.168.000	1.381.000	1.342.959	1.342.959	1.322.277	20.682	1.324.374
Servicii medicale in unitati sanitare cu paturi	66.02.06	0	710.000	923.000	888.819	888.819	888.819	0	888.819
Spiitale generale	66.02.06.01	0	710.000	923.000	888.819	888.819	888.819	0	888.819
Servicii de sanatate publica	66.02.08	0	458.000	458.000	454.140	454.140	433.458	20.682	435.555
Cultura, recreere si religie	67.02	0	3.976.000	4.592.300	3.672.825	3.672.825	3.606.941	65.884	3.483.621
Servicii culturale	67.02.03	0	146.000	146.600	141.361	141.361	105.401	35.960	97.000
Biblioteci publice comunale, orasenesti, municipale	67.02.03.02	0	102.000	98.600	97.087	97.087	61.912	35.175	54.046
Muzee	67.02.03.03	0	44.000	48.000	44.274	44.274	43.489	785	42.954
Servicii recreative si sportive	67.02.05	0	855.000	1.557.300	1.419.529	1.419.529	1.419.529	0	1.362.775
Intretinere gradini publice, parcuri, zone verzi, baze sportive si de agrement	67.02.05.03	0	855.000	1.557.300	1.419.529	1.419.529	1.419.529	0	1.362.775
Alte servicii in domeniile culturii, recreerii si religiei	67.02.50	0	2.975.000	2.888.400	2.111.935	2.111.935	2.082.011	29.924	2.023.846
Asigurari si asistenta sociala	68.02	0	6.868.000	6.783.860	6.616.285	6.616.285	6.304.470	311.815	6.251.833
Asistenta acordata persoanelor in varsta	68.02.04	0	190.000	190.000	181.061	181.061	181.061	0	181.061
Asistenta sociala in caz de boli si invaliditati	68.02.05	0	3.950.000	3.850.000	3.803.094	3.803.094	3.751.263	51.831	3.763.317
Asistenta sociala in caz de invaliditate	68.02.05.02	0	3.950.000	3.850.000	3.803.094	3.803.094	3.751.263	51.831	3.763.317
Crese	68.02.11	0	374.000	382.900	377.280	377.280	304.853	72.427	297.978


Denumirea indicatorilor	Cod indicator	Credite de angajament	Credite bugetare		Angajamente bugetare	Angajamente legale	Plati efectuate	Angajamente legale de platit	Cheltuieli efective
			initiale	definitive					
Prevenirea excluderii sociale	66.02.15	0	357.000	357.000	342.364	342.364	342.364	0	321.320
Ajutor social	66.02.15.01	0	7.000	7.000	4.782	4.782	4.782	0	4.318
Camioane de ajutor social	66.02.15.02	0	350.000	350.000	337.582	337.582	337.582	0	317.002
Alte cheltuieli in domeniul asigurarilor si asistentei sociale	66.02.50	0	1.997.000	2.003.960	1.912.486	1.912.486	1.724.929	187.557	1.688.157
Alte cheltuieli in domeniul asistentei sociale	66.02.50.50	0	1.997.000	2.003.960	1.912.486	1.912.486	1.724.929	187.557	1.688.157
Partea a IV-a SERVICIUL SI DEZVOLTARE PUBLICA, LOCUINTE, MEDIU SI APE	69.02	0	3.198.000	3.622.600	3.062.017	3.062.017	3.062.017	0	3.076.016
Locuinte, servicii si dezvoltare publica	70.02	0	1.120.000	1.161.600	804.730	804.730	804.730	0	763.184
Iluminat public si electrificari rurale	70.02.06	0	1.120.000	1.161.600	804.730	804.730	804.730	0	753.184
Protectia mediului	74.02	0	2.078.000	2.461.000	2.257.287	2.257.287	2.257.287	0	2.322.832
Salubritate si gestiunea deseurilor	74.02.05	0	1.300.000	1.650.000	1.513.571	1.513.571	1.513.571	0	1.527.576
Salubritate	74.02.05.01	0	1.300.000	1.650.000	1.513.571	1.513.571	1.513.571	0	1.527.576
Canalizarea si tratarea apelor reziduale	74.02.06	0	778.000	811.000	743.716	743.716	743.716	0	795.256
Partea a V-a ACTIUNI ECONOMICE	79.02	0	1.550.000	2.220.000	2.189.504	2.189.504	2.189.504	0	2.165.942
Transporturi	84.02	0	1.550.000	2.220.000	2.189.504	2.189.504	2.189.504	0	2.165.942
Transport rutier	84.02.03	0	1.550.000	2.220.000	2.189.504	2.189.504	2.189.504	0	2.165.942
Strazi	84.02.03.03	0	1.550.000	2.220.000	2.189.504	2.189.504	2.189.504	0	2.165.942
Partea a VII-a REZERVE, EXCEDENT/DEFICIT	96.02	0	3.600.000	3.600.000	0	0	3.728.619	0	0
Excedent	98.02	0	0	0	0	0	3.728.619	0	0
Deficit	99.02	0	3.600.000	3.600.000	0	0	0	0	0
SECȚIUNEA DE DEZVOLTARE		0	6.432.000	6.886.400	2.591.655	2.591.655	2.591.655	0	881.066
TOTAL CHELTUIELI		0	6.432.000	6.886.400	2.591.655	2.591.655	2.591.655	0	881.066
Partea I-a SERVICIUL PUBLICE GENERALE	50.02	0	1.350.000	1.365.500	807.625	807.625	807.625	0	246.960
Autoritati publice si actiuni externe	51.02	0	1.285.500	1.306.000	751.025	751.025	751.025	0	195.227
Autoritati executive si legislative	51.02.01	0	1.285.500	1.306.000	751.025	751.025	751.025	0	195.227
Autoritati executive	51.02.01.03	0	1.285.500	1.306.000	751.025	751.025	751.025	0	195.227
Alte servicii publice generale	54.02	0	64.500	59.500	56.600	56.600	56.600	0	51.733
Servicii publice comunitare de evidenta a persoanelor	54.02.10	0	5.000	0	0	0	0	0	1.397
Alte servicii publice generale	54.02.50	0	59.500	59.500	56.600	56.600	56.600	0	50.336

Denumirea indicatorilor	Cod indicator	Credite de angajament	Credite bugetare		Angajamente bugetare	Angajamente legale	Plati efectuate	Angajamente legale de platit	Cheltuieli efective
			initiale	definitive					
Partea a II-a APARARE, ORDINE PUBLICA SI SIGURANTA NATIONALA	59.02	0	10.000	155.000	138.714	138.714	138.714	0	2.134
Ordine publica si siguranta nationala	61.02	0	10.000	155.000	138.714	138.714	138.714	0	2.134
Ordine publica	61.02.03	0	10.000	155.000	138.714	138.714	138.714	0	2.134
Politie locala	61.02.03.04	0	10.000	155.000	138.714	138.714	138.714	0	2.134
Partea a III-a CHELTUIELI SOCIAL-CULTURALE	64.02	0	651.000	664.800	315.759	315.759	315.759	0	374.518
Invatamant	65.02	0	120.500	62.800	59.968	59.968	59.968	0	93.324
Invatamant prescolar si primar	65.02.03	0	0	17.300	16.984	16.984	16.984	0	14.679
Invatamant prescolar	65.02.03.01	0	0	17.300	16.984	16.984	16.984	0	14.679
Invatamant secundar	65.02.04	0	120.500	45.500	42.984	42.984	42.984	0	78.645
Invatamant secundar inferior	65.02.04.01	0	114.000	39.000	36.503	36.503	36.503	0	45.238
Invatamant secundar superior	65.02.04.02	0	6.500	6.500	6.481	6.481	6.481	0	33.407
Sanatate	66.02	0	176.500	195.000	195.000	195.000	195.000	0	195.000
Servicii medicale in unitati sanitare cu paturi	66.02.06	0	176.500	195.000	195.000	195.000	195.000	0	195.000
Spitale generale	66.02.06.01	0	176.500	195.000	195.000	195.000	195.000	0	195.000
Cultura, recreere si religie	67.02	0	354.000	407.000	60.791	60.791	60.791	0	67.152
Servicii culturale	67.02.03	0	0	0	0	0	0	0	2.996
Biblioteca publice comunale, orasenesi, municipale	67.02.03.02	0	0	0	0	0	0	0	2.996
Servicii recreative si sportive	67.02.05	0	319.000	297.000	60.791	60.791	60.791	0	54.416
Intretinere gradini publice, parcuri, zone verzi, baze sportive si de agrement	67.02.05.03	0	319.000	297.000	60.791	60.791	60.791	0	54.416
Alte servicii in domeniile culturii, recreerii si religiei	67.02.50	0	35.000	110.000	0	0	0	0	9.740
Asigurari si asistenta sociala	68.02	0	0	0	0	0	0	0	19.042
Preventia excluderii sociale	68.02.15	0	0	0	0	0	0	0	7.150
Cantine de ajutor social	68.02.15.02	0	0	0	0	0	0	0	7.150
Alte cheltuieli in domeniul asigurarilor si asistentiei sociale	68.02.50	0	0	0	0	0	0	0	11.892
Alte cheltuieli in domeniul asistentiei sociale	68.02.50.50	0	0	0	0	0	0	0	11.892
Partea a IV-a SERVICII SI DEZVOLTARE PUBLICA, LOCUINTE, MEDIU SI APE	69.02	0	2.096.000	3.202.700	700.909	700.909	700.909	0	227.573
Locuinte, servicii si dezvoltare publica	70.02	0	1.772.000	2.719.000	560.163	560.163	560.163	0	227.573

Denumirea indicatorilor	Cod Indicator	Credite de angajament	Credite bugetare		Angajamente bugetare	Angajamente legale	Plati efectuate	Angajamente legale de platit	Cheltuieli efective
			initiale	definitive					
Locuinte	70.02.03	0	0	0	0	0	0	0	14.369
Dezvoltarea sistemului de locuinte	70.02.03.01	0	0	0	0	0	0	0	14.369
Alimentare cu apa si amenajari hidrotehnice	70.02.05	0	0	0	0	0	0	0	37.616
Alimentare cu apa	70.02.05.01	0	0	0	0	0	0	0	37.616
Iluminat public si electrificari rurale	70.02.06	0	264.000	385.000	263.175	263.175	263.175	0	4.340
Alte servicii in domeniul locuintei, serviciilor si dezvoltarii comunale	70.02.50	0	1.508.000	2.324.000	296.988	296.988	296.988	0	171.248
Protectia mediului	74.02	0	324.000	483.700	140.746	140.746	140.746	0	0
Salubritate si gestiunea deseurilor	74.02.05	0	224.000	224.000	0	0	0	0	0
Salubritate	74.02.05.01	0	224.000	224.000	0	0	0	0	0
Canalizarea si tratarea apelor reziduale	74.02.06	0	100.000	259.700	140.746	140.746	140.746	0	0
Partea a V-a ACTIVII ECONOMICE	79.02	0	2.325.000	1.498.400	628.648	628.648	628.648	0	29.881
Transporturi	84.02	0	2.320.000	1.493.400	628.648	628.648	628.648	0	24.581
Transport rutier	84.02.03	0	2.320.000	1.493.400	628.648	628.648	628.648	0	24.581
Strazi	84.02.03.03	0	2.320.000	1.493.400	628.648	628.648	628.648	0	24.581
Alte activii economice	87.02	0	5.000	5.000	0	0	0	0	5.300
Alte activii economice	87.02.50	0	5.000	5.000	0	0	0	0	5.300
Partea a VII-a REZERVE, EXCEDENT/DEFICIT	96.02	0	3.600.000	3.600.000	0	0	3.728.619	0	0
Excedent	98.02	0	0	0	0	0	3.728.619	0	0
Deficit	99.02	0	3.600.000	3.600.000	0	0	0	0	0

DIRECTOR EXECUTIV

MONICA CHEREJDI



SEF SERVICIU

DORINA BOANCA


## CONTUL DE EXECUTIE 2D: ADMINISTRATIA LOCALA - FONDURI EXTERNE NERAMBURSABILE - CHELTUIELI

la data de 31.12.2017

Denumirea indicatorilor	Cod indicator	Credite de angajament	Credite bugetare		Angajamente bugetare	Angajamente legale	Plati efectuate	Angajamente legale de platit	Cheltuieli efective
			initiale	definitive					
TOTAL SECTIUNILE FUNCTIONARE + DEZVOLTARE		0	0	0	0	0	0	0	12.659
TOTAL CHELTUIELI		0	0	0	0	0	0	0	12.659
Partea a IV-a SERVICII SI DEZVOLTARE PUBLICA, LOCUINTE, MEDIU SI APE	69.08	0	0	0	0	0	0	0	12.659
Protectia mediului	74.08	0	0	0	0	0	0	0	12.659
Salubritate si gestiunea deseurilor	74.08.05	0	0	0	0	0	0	0	12.659
Colectarea, tratarea si distrugerea deseurilor	74.08.05.02	0	0	0	0	0	0	0	12.659
SECTIUNEA DE DEZVOLTARE		0	0	0	0	0	0	0	12.659
TOTAL CHELTUIELI		0	0	0	0	0	0	0	12.659
Partea a IV-a SERVICII SI DEZVOLTARE PUBLICA, LOCUINTE, MEDIU SI APE	69.08	0	0	0	0	0	0	0	12.659
Protectia mediului	74.08	0	0	0	0	0	0	0	12.659
Salubritate si gestiunea deseurilor	74.08.05	0	0	0	0	0	0	0	12.659
Colectarea, tratarea si distrugerea deseurilor	74.08.05.02	0	0	0	0	0	0	0	12.659

PRIMAR

DORIN NICOLAE LOJIGAN



DIRECTOR EXECUTIV

MONICA CHEREJDI

SEF SERVICIU

DORINA BOANCA

## CONTUL DE EXECUTIE 2E: ADMINISTRATIA LOCALA - ACTIVITATI FINANTATE INTEGRAL DIN VENITURI PROPRII - VENITURI

la data de 31.12.2017

Denumirea indicatorilor	Cod indicator	Prevederi bugetare		Drepturi constatate		Incasari realizate	Stingeri pe alte cai decat incasari	Drepturi constatate de incasat
		anuale aprobate la finele perioadei de raportare	trimestriale cumulate	Total, din care:	din anii precedenti			
TOTAL SEC TIUNILE FUNCTIONARE+DEZVOLTARE		14.331.500	14.686.898	15.026.528	704.715	14.407.547	3.250	615.731
TOTAL VENITURI		14.331.500	14.686.898	15.026.528	704.715	14.407.547	3.250	615.731
I. VENITURI CURENTE		8.945.000	8.776.398	9.205.324	704.715	8.586.343	3.250	615.731
C. VENITURI NEFISCALE		8.945.000	8.776.398	9.205.324	704.715	8.586.343	3.250	615.731
C1. VENITURI DIN PROPRIETATE		129.200	129.200	115.726	3.250	110.096	3.250	2.380
Venituri din proprietate	30.10	129.200	129.200	115.726	3.250	110.096	3.250	2.380
Venituri din concesiuni si inchirieri	30.10.05	129.200	129.200	112.476	0	110.096	0	2.380
Alte venituri din concesiuni si inchirieri de catre institutiile publice	30.10.05.30	129.200	129.200	112.476	0	110.096	0	2.380
Venituri din utilizarea pasunilor comunale	30.10.09	0	0	3.250	3.250	0	3.250	0
C2. VANZARI DE BUNURI SI SERVICII		8.815.800	8.647.198	9.089.598	701.465	8.476.247	0	613.351
Venituri din prestari de servicii si alte activitati	33.10	8.796.600	8.622.900	9.067.925	701.465	8.454.574	0	613.351
Taxe si alte venituri in avans	33.10.05	4.600	4.600	4.480	0	4.480	0	0
Venituri din prestari de servicii	33.10.08	689.000	753.000	781.798	0	781.798	0	0
Contributia elevilor si studentilor pentru internate, camine si cantine	33.10.14	255.000	255.000	233.857	0	219.127	0	14.730
Venituri din contractele incheiate cu casele de asigurari sociale de sanatate	33.10.21	7.484.000	7.100.000	7.451.062	634.513	6.938.273	0	512.789
Venituri din contractele incheiate cu directiile de sanatate publica din sume alocate de la bugetul de stat	33.10.30	341.000	490.500	536.334	42.921	491.182	0	45.152
Venituri din contractele incheiate cu directiile de sanatate publica din sume alocate din veniturile proprii ale Ministerului Sanatatii	33.10.31	19.000	9.800	9.694	0	9.694	0	0
Alte venituri din prestari de servicii si alte activitati	33.10.50	4.000	10.000	50.700	24.031	10.020	0	40.680
Diverse venituri	36.10	4.200	4.200	2.575	0	2.575	0	0
Alte venituri	36.10.50	4.200	4.200	2.575	0	2.575	0	0
Transferuri voluntare, altele decat subventiile	37.10	15.000	20.088	19.088	0	19.088	0	0

Denumirea indicatorilor	Cod Indicator	Prevederi bugetare		Drepturi constatate			Incasari realizate	Stingeri pe alte cai decat incasari	Drepturi constatate de incasat
		anuale aprobate la finele perioadei de raportare	trimestriale cumulate	Total, din care:	din anii precedenti	din anul curent			
Donatii si sponsorizati	37.10.01	15.000	20.098	19.098	0	19.098	0	0	0
Varsaminte din sectiunea de functionare pentru finantarea sectiunii de dezvoltare a bugetului de venituri proprii si subventii	37.10.03	-10.000	-23.500	-23.500	0	-23.500	0	0	0
Varsaminte din sectiunea de functionare	37.10.04	10.000	23.500	23.500	0	23.500	0	0	0
<b>SUBVENTII DE LA ALTE NIVELE ALE ADMINISTRATIEI PUBLICE</b>		5.386.500	5.910.500	5.821.204	0	5.821.204	0	0	0
Subventii de la alte administratii	43.10	5.386.500	5.910.500	5.821.204	0	5.821.204	0	0	0
Subventii de la bugetele locale pentru finantarea cheltuielilor curente in domeniul sanatatii	43.10.10	710.000	923.000	888.819	0	888.819	0	0	0
Subventii de la bugetul local pentru finantarea cheltuielilor de capital din domeniul sanatatii	43.10.14	176.500	195.000	195.000	0	195.000	0	0	0
Subventii din bugetul Fondului national unic de asigurari sociale de sanatate pentru acoperirea cresterilor salariale	43.10.33	4.500.000	4.792.500	4.737.385	0	4.737.385	0	0	0
<b>SECTIUNEA DE FUNCTIONARE</b>		14.145.000	14.468.398	14.808.028	704.715	14.189.047	3.250	615.731	615.731
<b>TOTAL VENITURI</b>		14.145.000	14.468.398	14.808.028	704.715	14.189.047	3.250	615.731	615.731
<b>I. VENITURI CURENTE</b>		8.935.000	8.752.898	9.181.824	704.715	8.477.109	3.250	615.731	615.731
<b>C. VENITURI NEFISCALE</b>		8.935.000	8.752.898	9.181.824	704.715	8.477.109	3.250	615.731	615.731
<b>C1. VENITURI DIN PROPRIETATE</b>		129.200	129.200	115.726	3.250	112.476	3.250	2.380	2.380
Venituri din proprietate	30.10	129.200	129.200	115.726	3.250	112.476	3.250	2.380	2.380
Venituri din concesiuni si inchirieri	30.10.05	129.200	129.200	112.476	0	112.476	0	2.380	2.380
Alte venituri din concesiuni si inchirieri de catre institutiile publice	30.10.05.30	129.200	129.200	112.476	0	112.476	0	2.380	2.380
Venituri din utilizarea pasunilor comunale	30.10.09	0	0	3.250	3.250	0	0	0	0
<b>C2. VANZARI DE BUNURI SI SERVICII</b>		8.805.800	8.623.698	9.066.098	701.465	8.452.747	0	613.351	613.351
Venituri din prestari de servicii si alte activitati	33.10	8.796.800	8.622.900	9.067.925	701.465	8.454.574	0	613.351	613.351
Taxe si alte venituri in invatamant	33.10.05	4.600	4.600	4.480	0	4.480	0	0	0
Venituri din prestari de servicii	33.10.08	689.000	753.000	781.798	0	781.798	0	0	0
Contributia elevilor si studentilor pentru internate, camine si cantine	33.10.14	255.000	255.000	233.857	0	233.857	0	0	0
Venituri din contractele incheiate cu casele de asigurari sociale de sanatate	33.10.21	7.484.000	7.100.000	7.451.062	634.513	6.816.549	0	512.789	512.789



Denumirea indicatorilor	Cod indicator	Prevederi bugetare		Drepturi constatate			Incasari realizate	Stingeri pe aite cai decat incasari	Drepturi constatate de incasat
		anuale aprobate la finele perioadei de raportare	trimestriale cumulate	Total, din care:	din anii precedenti	din anul curent			
Venituri din contractele incheiate cu directiile de sanatate publica din sume alocate de la bugetul de stat	33.10.30	341.000	490.500	536.334	42.921	493.413	491.182	0	45.132
Venituri din contractele incheiate cu directiile de sanatate publica din sume alocate din veniturile proprii ale Ministerului Sanatatii	33.10.31	19.000	9.800	9.694	0	9.694	9.694	0	0
Alte venituri din prestari de servicii si alte activitati	33.10.50	4.000	10.000	50.700	24.031	26.669	10.020	0	40.680
Diverse venituri	36.10	4.200	4.200	2.575	0	2.575	2.575	0	0
Alte venituri	36.10.50	4.200	4.200	2.575	0	2.575	2.575	0	0
Transferuri voluntare, altele decat subventiile	37.10	5.000	-3.402	-4.402	0	-4.402	-4.402	0	0
Donatii si sponsorizari	37.10.01	15.000	20.098	19.098	0	19.098	19.098	0	0
Varsaminte din sectiunea de finantare pentru finantarea sectiunii de dezvoltare a bugetului de venituri proprii si subventii	37.10.03	-10.000	-23.500	-23.500	0	-23.500	-23.500	0	0
<b>SUBVENTII DE LA ALTE NIVELE ALE ADMINISTRATIEI PUBLICE</b>									
Subventii de la alte administratii	43.10	5.210.000	5.715.500	5.626.204	0	5.626.204	5.626.204	0	0
Subventii de la bugetele locale pentru finantarea cheltuielilor curente in domeniul sanatatii	43.10.10	710.000	923.000	888.819	0	888.819	888.819	0	0
Subventii din bugetul Fondului national unic de asigurari sociale de sanatate pentru acoperirea cresterilor salariale	43.10.33	4.500.000	4.792.500	4.737.385	0	4.737.385	4.737.385	0	0
<b>SECTIUNEA DE DEZVOLTARE</b>									
<b>TOTAL VENITURI</b>		186.500	218.500	218.500	0	218.500	218.500	0	0
<b>I. VENITURI CURENTE</b>		10.000	23.500	23.500	0	23.500	23.500	0	0
<b>C. VENITURI NEFISCALE</b>		10.000	23.500	23.500	0	23.500	23.500	0	0
<b>C2. VANZARI DE BUNURI SI SERVICII</b>		10.000	23.500	23.500	0	23.500	23.500	0	0
Transferuri voluntare, altele decat subventiile	37.10	10.000	23.500	23.500	0	23.500	23.500	0	0
Varsaminte din sectiunea de finantare	37.10.04	10.000	23.500	23.500	0	23.500	23.500	0	0
<b>SUBVENTII DE LA ALTE NIVELE ALE ADMINISTRATIEI PUBLICE</b>		176.500	195.000	195.000	0	195.000	195.000	0	0
Subventii de la alte administratii	43.10	176.500	195.000	195.000	0	195.000	195.000	0	0
Subventii de la bugetul local pentru finantarea cheltuielilor de capital din domeniul sanatatii	43.10.14	176.500	195.000	195.000	0	195.000	195.000	0	0

SECRETARUL PRIMAR,  
Dorina DOANCA

DIACON EXECUTIV,  
Maria Monica CHESTIJI

PRIMAR,  
Doru Nicolae LOJIGAN

## CONTUL DE EXECUTIE 2E: ADMINISTRATIA LOCALA - ACTIVITATI FINANTATE INTEGRAL DIN VENITURI PROPRII - CHELTUIELI

la data de 31.12.2017

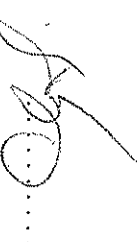
Denumirea indicatorilor	Cod indicator	Credite de angajament	Credite bugetare		Angajamente bugetare	Angajamente legale	Plati efectuate	Angajamente legale de platit	Cheltuieli efective
			initiale	definitive					
TOTAL SECTIUNILE FUNCTIONARE + DEZVOLTARE		0	14.484.660	14.941.058	14.500.337	14.500.337	14.015.614	484.723	13.810.359
TOTAL CHELTUIELI		0	14.484.660	14.941.058	14.500.337	14.500.337	14.015.614	484.723	13.810.359
Partea I-a SERVICII PUBLICE GENERALE	50.10	0	-1.770	-1.770	-1.770	-1.770	-1.770	0	0
Autoritati publice si actiuni externe	51.10	0	-1.770	-1.770	-1.770	-1.770	-1.770	0	0
Autoritati executive si legislative	51.10.01	0	-1.770	-1.770	-1.770	-1.770	-1.770	0	0
Autoritati executive	51.10.01.03	0	-1.770	-1.770	-1.770	-1.770	-1.770	0	0
Partea a III-a CHELTUIELI SOCIAL-CULTURALE	64.10	0	13.814.430	14.120.828	13.845.784	13.845.784	13.366.429	479.355	13.147.735
Invatamant	65.10	0	340.160	344.258	251.864	251.864	251.864	0	250.108
Invatamant prescolar si primar	65.10.03	0	256.600	257.848	217.261	217.261	217.261	0	234.780
Invatamant prescolar	65.10.03.01	0	256.600	257.848	217.261	217.261	217.261	0	234.780
Invatamant secundar	65.10.04	0	83.560	86.410	34.603	34.603	34.603	0	15.328
Invatamant secundar inferior	65.10.04.01	0	81.360	83.210	32.323	32.323	32.323	0	14.321
Invatamant secundar superior	65.10.04.02	0	2.200	3.200	2.280	2.280	2.280	0	1.007
Sanatate	66.10	0	13.474.270	13.776.570	13.593.920	13.593.920	13.114.565	479.355	12.897.627
Servicii medicale in unitati sanitare cu paturi	66.10.06	0	13.474.270	13.776.570	13.593.920	13.593.920	13.114.565	479.355	12.897.627
Spitale generale	66.10.06.01	0	13.474.270	13.776.570	13.593.920	13.593.920	13.114.565	479.355	12.897.627
Partea a V-a ACTIUNI ECONOMICE	79.10	0	672.000	822.000	656.323	656.323	650.955	5.368	662.624
Alte actiuni economice	87.10	0	672.000	822.000	656.323	656.323	650.955	5.368	662.624
Alte actiuni economice	87.10.50	0	672.000	822.000	656.323	656.323	650.955	5.368	662.624
Partea a VII-a REZERVE, EXCEDENT/DEFICIT	96.10	0	153.160	254.160	0	0	391.933	0	0
Excedent	96.10	0	0	0	0	0	391.933	0	0
Deficit	96.10	0	153.160	254.160	0	0	0	0	0
SECTIUNEA DE FUNCTIONARE		0	14.166.160	14.550.558	14.239.269	14.239.269	13.754.546	484.723	13.584.604
TOTAL CHELTUIELI		0	14.166.160	14.550.558	14.239.269	14.239.269	13.754.546	484.723	13.584.604
Partea I-a SERVICII PUBLICE GENERALE	50.10	0	-1.770	-1,770	-1,770	-1,770	-1,770	0	0

Denumirea indicatorilor	Cod indicator	Credite de angajament	Credite bugetare		Angajamente bugetare	Angajamente legale	Plati efectuate	Angajamente legale de platit	Cheltuieli efective
			initiale	definitive					
Autoritati publice si actiuni externe	51.10	0	-1.770	-1.770	-1.770	-1.770	-1.770	0	0
Autoritati executive si legislative	51.10.01	0	-1.770	-1.770	-1.770	-1.770	-1.770	0	0
Autoritati executive	51.10.01.03	0	-1.770	-1.770	-1.770	-1.770	-1.770	0	0
Partea a III-a CHELTUIELI SOCIAL-CULTURALE	64.10	0	13.627.930	13.902.328	13.627.767	13.627.767	13.148.412	479.355	12.945.037
Invatamant	65.10	0	340.160	344.258	251.864	251.864	251.864	0	244.837
Invatamant prescolar si primar	65.10.03	0	256.600	257.848	217.261	217.261	217.261	0	231.725
Invatamant prescolar	65.10.03.01	0	256.600	257.848	217.261	217.261	217.261	0	231.725
Invatamant secundar	65.10.04	0	83.560	86.410	34.603	34.603	34.603	0	13.112
Invatamant secundar inferior	65.10.04.01	0	81.360	83.210	32.323	32.323	32.323	0	12.949
Invatamant secundar superior	65.10.04.02	0	2.200	3.200	2.280	2.280	2.280	0	163
Sanatate	66.10	0	13.287.770	13.558.070	13.375.903	13.375.903	12.896.548	479.355	12.700.200
Servicii medicale in unitati sanitare cu paturi	66.10.06	0	13.287.770	13.558.070	13.375.903	13.375.903	12.896.548	479.355	12.700.200
Spitale generale	66.10.06.01	0	13.287.770	13.558.070	13.375.903	13.375.903	12.896.548	479.355	12.700.200
Partea a V-a ACTIUNI ECONOMICE	79.10	0	540.000	650.000	613.272	613.272	607.904	5.368	639.567
Alte actiuni economice	87.10	0	540.000	650.000	613.272	613.272	607.904	5.368	639.567
Alte actiuni economice	87.10.50	0	540.000	650.000	613.272	613.272	607.904	5.368	639.567
Partea a VII-a REZERVE, EXCEDENT/DEFICIT	96.10	0	153.160	254.160	0	0	391.933	0	0
Excedent	98.10	0	0	0	0	0	391.933	0	0
Deficit	99.10	0	153.160	254.160	0	0	0	0	0
SECTIONEA DE DEZVOLTARE		0	318.500	390.500	261.068	261.068	261.068	0	225.755
TOTAL CHELTUIELI		0	318.500	390.500	261.068	261.068	261.068	0	225.755
Partea a III-a CHELTUIELI SOCIAL-CULTURALE	64.10	0	186.500	218.500	218.017	218.017	218.017	0	202.698
Invatamant	65.10	0	0	0	0	0	0	0	5.271
Invatamant prescolar si primar	65.10.03	0	0	0	0	0	0	0	3.055
Invatamant prescolar	65.10.03.01	0	0	0	0	0	0	0	3.055
Invatamant secundar	65.10.04	0	0	0	0	0	0	0	2.216
Invatamant secundar inferior	65.10.04.01	0	0	0	0	0	0	0	1.372
Invatamant secundar superior	65.10.04.02	0	0	0	0	0	0	0	844
Sanatate	66.10	0	186.500	218.500	218.017	218.017	218.017	0	197.427
Servicii medicale in unitati sanitare cu paturi	66.10.06	0	186.500	218.500	218.017	218.017	218.017	0	197.427

Denumirea indicatorilor	Cod indicator	Credite de angajament	Credite bugetare		Angajamente bugetare	Angajamente legale	Plati efectuate	Angajamente legale de platit	Cheltuieli efective
			initiale	definitive					
Spitale generale	66.10.06.01	0	186.500	218.500	218.017	218.017	0	197.427	
Partea a V-a ACTIUNI ECONOMICE	79.10	0	132.000	172.000	43.051	43.051	0	23.057	
Alte actiuni economice	87.10	0	132.000	172.000	43.051	43.051	0	23.057	
Alte actiuni economice	87.10.50	0	132.000	172.000	43.051	43.051	0	23.057	
Partea a VII-a REZERVE, EXCEDENT/DEFICIT	96.10	0	153.160	254.160	0	391.933	0	0	
Excedent	98.10	0	0	0	0	391.933	0	0	
Deficit	99.10	0	153.160	254.160	0	0	0	0	

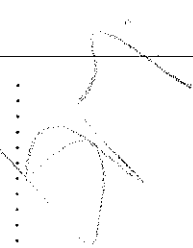

**DIRECTOR EXECUTIV**

MONICA CHEREJDI



**PRIMAR**

DORIN NICOLAE LOJIGAN

**SEF SERVICIU**

DORINA BOANCA

