

ROMÂNIA
Județul CLUJ
Consiliul local CÂMPIA TURZII
Str. Laminoriștilor, Nr.2
Telefon: 0264368001; 0264368002; 0264368004 Fax: 0264365467
http://www.campiaturzii.ro e-mail:primaria@campiaturzii.ro;

HOTĂRÂRE

Nr. 14 din 16.02.2018

privind aprobarea Bugetului General de Venituri și Cheltuieli al Municipiului Câmpia Turzii pentru anul 2018

Consiliul Local al Municipiului Câmpia Turzii, întrunit în ședința extraordinară din data de 16.02.2018;
Analizând proiectul de hotărâre nr.4182 din 12.02.2018, privind aprobarea Bugetului General de Venituri și Cheltuieli al Municipiului Câmpia Turzii pentru anul 2018, inițiat de Primarul Municipiului, domnul Dorin Nicolae LOJIGAN;

Văzând Raportul de specialitate nr.4184 din 12.02.2018 al Direcției Economice;

În conformitate cu prevederile:

- art.58 din Legea nr.273/2006 privind finanțele publice locale, cu modificările și completările ulterioare;
- Legii nr.2/2018 – legea bugetului de stat pe anul 2018;

În conformitate cu prevederile Regulamentului de organizare și funcționare al Consiliului Local al Municipiului Câmpia Turzii;

Fiind îndeplinite prevederile articolelor 44 și 45 din Legea nr.215/2001 a administrației publice locale, republicată, cu modificările și completările ulterioare;

În temeiul dispozițiilor art.36, alin.(2) lit.b), alin.(4) lit.a), art.45 alin.(2) și alin.(6), precum și art.115 alin.(1) lit.b) din Legea nr.215/2001 a administrației publice locale, republicată, cu modificările și completările ulterioare,

HOTĂRĂȘTE:

Art.1 – Se aprobă Bugetul General de Venituri și Cheltuieli al Municipiului Câmpia Turzii pentru anul 2018, conform raportului de specialitate nr.4184/12.02.2018 și anexelor nr.1, 1/1, 1/2, 1/3, 1/4, 1/5, 1/6, 1/7, 1/8, 1/9, 1/10, 1/11, 1/12, 1/13, 1/14, 1/15, 1/16, 1/17, 1/18, 1/19, 1/20, 1/21, 1/22, 1/23, 1/24, 1/25, 1/26, 1/27, 2, 2/1, 2/1/1, 2/2, 2/3, 2/3/1, 2/4, 2/4/1, 2/4/2, 2/5, 2/5/1, 2/6, 2/6/1, 2/7, 2/7/1, 2/8, 2/8/1, 2/9, 2/9/1, 3, 3/1, 3/2, 3/3, 3/4, 3/5, 3/6, 4, 4/1, 4/2, 4/3, 4/4, 4/5, 4/6 și 4/7, care fac parte integrantă din prezenta hotărâre.

Art.2 – Prezenta hotărâre are un caracter normativ.

Art.3 – Cu urmărirea și ducerea la îndeplinire a prevederilor prezentei hotărâri se încredințează Primarul Municipiului Câmpia Turzii, Direcția Economică, Serviciul Investiții, serviciile și compartimentele interesate din cadrul instituției, unitățile școlare din municipiu, Spitalul Municipal „Dr. Cornel IGNA” Câmpia Turzii, comunicarea ei făcându-se prin intermediul Serviciului Juridic.

PREȘEDINTE DE ȘEDINȚĂ,
Ioan VITUS



CONTRASEMNEAZĂ
SECRETAR,
Nicolae ȘTEFAN

VOTURI: Pentru: 17

Împotrivă: --

Abțineri: --

Numărul consilierilor în funcție: 19

Numărul consilierilor prezenți: 18(1 consilier local nu participă la dezbateri și vot)

**PROIECT DE BUGET DE VENITURI SI CHELTUIELI
PENTRU ANUL 2018**

Nr crt	Cod ind.	DENUMIRE CAPITOL	Buget 2017		Realizat		Proiect Buget	
			2017	3	2017	4	2018	5
0	1	2						
		VENITURI						
1		SECTIUNEA DE FUNCTIONARE VENITURI						
2	03.02	IMPOZIT PE VENIT TRANSF. PROP.IMOB.	98.000.00		78.921.60		78.921.00	
3	04.02	COTE SI SUME DEFALCATE DIN IMPOZITUL PE VENIT	17.310.000.00		17.218.379.02		12.763.000.00	
4	04.02.01	Cote defalcate din impozitul pe venit	7.706.000.00		7.706.241.02		5.350.000.00	
5	04.02.04	Sume alocate de consiliul judetean pt. echilibrarea bugetelor locale	9.604.000.00		9.512.138.00		7.413.000.00	
6	07.02	IMPOZITE SI TAXE PE PROPRIETATE	5.538.870.00		5.581.318.48		5.581.319.00	
7	07.02.01	Impozit pe cladiri	3.598.870.00		3.646.352.65		3.646.353.00	
8	07.02.01.01	Impozit pe cladiri de la persoane fizice	1.178.870.00		1.210.265.73		1.210.266.00	
9	07.02.01.02	Impozit pe cladiri de la persoane juridice	2.420.000.00		2.436.086.92		2.436.087.00	
10	07.02.02	Impozit pe terenuri	1.660.000.00		1.652.796.11		1.652.796.00	
11	07.02.02.01	Impozit pe terenuri de la persoane fizice	849.000.00		868.069.53		868.069.00	
12	07.02.02.02	Impozit pe terenuri de la persoane juridice	669.000.00		670.487.04		670.487.00	
13	07.02.02.03	Impozit teren extravilan	142.000.00		114.239.54		114.240.00	
14	07.02.03	Taxe judic. de timbru,tx.timbru activit. not.si alte tx. timbru	280.000.00		282.169.72		282.170.00	
15	11.02	SUME DEFALCATE DIN TVA	23.075.000.00		22.796.736.00		9.452.000.00	
16	11.02.02	Sume defalcate din TVA pt finant.chelt.desc.la niv.mun.	20.122.000.00		19.843.736.00		5.999.000.00	
30	11.02.06	Sume defalcate din TVA pt. Echilibrarea bugetelor locale	2.953.000.00		2.953.000.00		3.453.000.00	
31	12.02	ALTE IMPOZITE SI TAXE GENERALE PE BUNURI SI SERVICII	1.000.00		1.058.00		0.00	
32	12.02.07	Taxe hoteliere	1.000.00		1.058.00			
33	13.02	TAXE PE SERVICII SPECIFICE	1.000.00		343.58		343.00	
34	13.02.01	Impozit pe spectacole	1.000.00		343.58		343.00	
35	13.02.50	Alte taxe si servicii specifice						
36	13.02	TAXE PT. UTILIZ. BUNURILOR,AUTORIZ.UTILIZ.BUNURILOR	1.154.000.00		1.204.072.38		1.204.072.00	
37	13.02.02	Taxa asupra mijloacelor de transport	1.100.000.00		1.139.643.99		1.139.644.00	
38	13.02.02.01	Taxa asupra mijloacelor de transport detinute de pers.fizice	720.000.00		746.883.65		746.884.00	
39	13.02.02.02	Taxa asupra mijloacelor de transport detinute de pers. Juridice	380.000.00		392.760.34		392.760.00	
40	13.02.03	Taxe si tarife pt. eliberare de licente si autoriz.de functionare	54.000.00		64.428.39		64.428.00	
41	13.02.50	Alte taxe pe utiliz.bunurilor, autoriz utiliz.bunurilor sau pe desf.de activit						

42	13.02	ALTE IMPOZITE SI TAXE FISCALE		566,000.00	593,988.38	593,988.00
43	13.02.50	Alte impozite si taxe		566,000.00	593,988.38	593,988.00
44	31.02	VENITURI DIN PROPRIETATE		828,000.00	852,682.35	852,663.00
45	31.02.01	Varsaminte din profitul net al regiilor autonome si companiilor nat.				
46	31.02.03	Restituiri de fonduri din finantarea bugetara a anilor precedenti				
47	31.02.05	Venituri din concesiuni si inchirieri		812,000.00	836,862.90	836,863.00
48	31.02.08	Venituri din dividende		16,000.00	15,819.45	15,800.00
49	31.02.50	Alte venituri din proprietate				
50	31.02	VENITURI DIN DOBANZI				
51	31.02.03	Alte venituri din dobanzi				
52	33.02	VENITURI DIN PRESTARI DE SERVICII SI ALTE ACTIVITATI		387,420.00	383,226.83	530,477.00
53	33.02.08	Venituri din prestari de servicii		375,000.00	378,748.15	526,000.00
54	33.02.12	Contributia pers.benef. ale cantinelor de ajutor social		2,000.00	2,365.82	2,365.00
55	33.02.24	Taxe din activit.cadastrate si agricultura		0.00	0.00	
56	33.02.27	Contributia lunara a parintilor pt.intret.copilor in unit.de prof.sociala				
57	33.02.28	Venituri din recup.chelt. de judecata, imputatii si despagubiri		420.00	1,738.50	1,738.00
58	33.02.50	Alte venituri din prestari de servicii si alte activitati		10,000.00	374.36	374.00
59	34.02	VENITURI DIN TAXE ADMINISTRATIVE,ELIBERARI PERMISE		5,290.00	5,356.32	0.00
60	34.02.02	Taxe extrajudiciare de timbru		5,290.00	5,356.32	0.00
61	34.02.50	Alte venituri din taxe administrative, eliberari permise				
62	35.02	AMENZI,PENALITATI SI CONFISCARI		970,000.00	1,001,690.51	1,001,690.00
63	35.02.01	Venituri din amenzi si alte sanct.aplicate potrivit disp.legale		970,000.00	1,001,690.51	1,001,690.00
64	35.02.02	Penalitati pt.nedepunerea sau depunerea cu intarz.a decl.de impoz.si taxe				
65	35.02.03	Incasari din valorif.bunurilor confiscate, abandonate si alte sume contractate				
66	35.02.50	Alte amenzi penalitati si confiscari				
67	33.02	DIVERSE VENITURI		342,000.00	350,517.76	350,258.00
68	33.02.06	Taxe speciale		342,000.00	350,257.76	350,258.00
69	33.02.32	Sume provenite din finan'area anilor precedenti		0.00	0.00	
70	33.02.50	Alte venituri		0.00	260.00	
71	37.02	TRANSFERURI VOLUNTARE ALTELE DECAT SUBVENTIILE		-3,115,700.00	-924,000.00	5,329.00
72	37.02.01	Donatii si sponsorizari		141,000.00	141,000.00	5,329.00
73	37.02.03	Varsaminte din sect.de funct.de dezv. a bugetului local.(cu semnul minu		-3,256,700.00	-1,065,000.00	0.00
74	01.17	IV SUBVENTII		117,320.00	81,191.63	126,240.00
75	01.18	SUBVENTII DE LA ALTE NIVELE ALE ADMINISTRATIEI PUBLICE		117,320.00	81,191.63	126,240.00
76	42.02	Subventii de la bugetul de stat		83,000.00	81,191.63	126,240.00
77		B.Curente		83,000.00	81,191.63	126,240.00
78	42.02.28	Subventii primite din Fondul de Interventie		25,000.00	24,606.63	0.00
79	42.02.34	Ajutor pentru incalzirea locuintei cu lemne ,carbuni si combustibil petrolier		1,000.00	0.00	
80	42.02.41	Subventii de la bugetul de stat pentru finantarea sanatatii		57,000.00	56,585.00	60,600.00
81	43.02	Subventii de la alte administratii		34,320.00	0.00	65,640.00
82	43.02.34	Sume din bugetul ANCPPI-Program nat. de cadastru si carte funciara		34,320.00	0.00	65,640.00
83		TOTAL VENITURI SECTIUNEA DE FUNCTIONARE		47,278,200.00	49,225,482.84	32,540,300.00

Nr.crt	Simbol capitol/ subcapitol	CHELTUIELI			Realizat 2017	Proiect Buget 2018
		1	2	3		
0				4	5	
		CHELTUIELI DE FUNCTIONARE				
1	51.02	AUTORITATI PUBLICE SI ACTIUNI EXTERNE				10,247,000.00
2	10	Cheltuieli de personal	8,735,400.00	8,049,650.36	10,247,000.00	
3	20	Bunuri si servicii	5,711,400.00	5,549,913.00	8,147,000.00	
4		Cofinanțare proiect	3,024,000.00	2,524,067.38	2,065,800.00	
5	59	Alte cheltuieli (sume af. pers. cu handicap neincadrate)			34,200.00	
6	85	Plati ani preced.recup.an curent		-24,330.02		
7	54.02	ALTE SERVICII PUBLICE GENERALE				1,088,000.00
8	10	Cheltuieli de personal	946,940.00	900,769.54	1,088,000.00	
9	20	Cheltuieli materiale	735,940.00	725,418.00	974,000.00	
10	59	Alte cheltuieli (sume af. pers. cu handicap neincadrate)	211,000.00	175,351.54	100,000.00	
11	54.02.10	Servicii publice comunitare de evidenta a persoanelor	430,700.00	415,453.61	550,000.00	
12	54.02.50	Alte servicii publice generale (PSI),	516,240.00	485,315.93	538,000.00	
13	56.02	TRANSFERURI CU CARACTER GENERAL				0.00
14		Transferuri	50,000.00	0.00	0.00	
15	61.02	ORDINE PUBLICA SI SIGURANTA NATIONALA				1,296,000.00
16	10	Cheltuieli de personal	587,400.00	549,445.08	1,296,000.00	
17	20	Bunuri si servicii	482,400.00	471,186.00	1,226,000.00	
18	59	Alte cheltuieli (sume af. pers. cu handicap neincadrate)	105,000.00	78,259.08	50,000.00	
19	65.02	INVATAMANT				2,880,000.00
20	10	Cheltuieli de personal	18,358,700.00	18,017,164.24	2,880,000.00	
21	20	Bunuri si servicii	14,782,000.00	14,580,480.00	83,000.00	
22	57.02	Tichete de creșă și fichete sociale ptr.grădinițe	3,113,700.00	3,017,842.61	2,194,356.00	
23	59.01	Transferuri (Burse)	128,000.00	102,105.00	236,000.00	
24	59.02	Ajutoare pentru daune provocate de calamitati naturale	310,000.00	308,397.00	250,000.00	
25	59.40	Alte cheltuieli (sume af. pers. cu handicap neincadrate)	25,000.00	24,606.63		
26		Plati ani preced.recup.an curent		-16,267.00	116,644.00	
27	66.02	SANATATE				1,192,600.00
28	63.02.51.01.46	Transf.de la BL catre instit.pub.pt.finantarea sănătății	1,381,000.00	1,322,276.72	1,192,600.00	
29	63.02.08	Servicii de sanatate publica, din care:	923,000.00	888,818.78	600,000.00	
30	10	Cheltuieli de personal	458,000.00	433,457.94	592,600.00	
31	20	Cheltuieli materiale	446,000.00	425,318.00	580,600.00	
32	59	Alte cheltuieli (sume af. pers. cu handicap neincadrate)	12,000.00	8,139.94	8,500.00	
33	67.02	CULTURA, RECREERE SI RELIGIE				3,694,300.00
34	10	Cheltuieli de personal	4,592,300.00	3,606,939.06	3,694,300.00	
35	20	Bunuri si servicii	493,000.00	427,116.00	670,000.00	
36	59	Alte cheltuieli (sume af. pers. cu handicap neincadrate)	4,099,300.00	3,193,073.06	3,007,300.00	
37	85	Plati ani preced.recup.an curent		-13,250.00	17,000.00	
38	67.02.03.02	Biblioteca	98,600.00	61,911.27	115,000.00	


39	16.7.02.03.03	Muzee		48,000.00	43,489.11	52,600.00
40	16.7.02.05.03	Intretinere gradini publice, zone verzi, baze sportive si de agrement		1,557,300.00	1,419,528.64	800,000.00
41	16.7.02.50	Alte servicii in domeniul culturii, recreerii si religiei		2,888,400.00	2,082,010.04	2,726,700.00
42	68.02	ASIGURARI SI ASISTENTA SOCIALA		6,783,860.00	6,304,471.33	7,603,000.00
43	10	Cheltuieli de personal		3,322,260.00	3,010,445.00	3,763,000.00
44	20	Bunuri si servicii		714,600.00	605,089.33	566,300.00
45	57	Cheltuieli sociale		2,747,000.00	2,688,937.00	3,240,000.00
46	59	Alte cheltuieli (sume af. pers. cu handicap neincadrate)				33,700.00
47	16.3.02.04	Asistenta acordata persoanelor in varsta		190,000.00	181,061.00	196,000.00
49	16.3.02.05.02	Asistenta sociala in caz de invaliditate		3,850,000.00	3,751,263.00	4,494,000.00
50	16.3.02.11	Crese		382,900.00	304,853.52	323,400.00
51	16.3.02.15.01	Ajutor social		7,000.00	4,782.00	6,000.00
52	16.3.02.15.02	Cantine de ajutor social		350,000.00	337,582.00	350,000.00
53	16.3.02.50.50	Alte cheltuieli in domeniul asistentei sociale		2,003,960.00	1,724,929.81	2,233,600.00
54	70.02	LOCUINTE SERVICII SI DEZVOLTARE PUBLICA		1,161,600.00	804,729.87	800,000.00
55		Bunuri si servicii		1,161,600.00	804,729.87	800,000.00
56		Repartizate pe subcapitole astfel:				
57	17.02.06	Iluminat public si electrificari rurale		1,161,600.00	804,729.87	800,000.00
58	74.02	PROTECTIA MEDIULUI		2,461,000.00	2,257,286.82	1,700,000.00
59		Bunuri si servicii		2,461,000.00	2,257,286.82	1,700,000.00
60		Repartizate pe subcapitole astfel:				
61	17.4.02.05	Salubritate si gestiunea deseurilor		1,650,000.00	1,513,570.70	1,200,000.00
62	17.4.02.06	Canalizarea si tratarea apelor reziduale		811,000.00	743,716.12	500,000.00
63	84.02	TRANSPORTURI		2,220,000.00	2,189,503.79	2,039,400.00
64	84.02.03.02	Transport in comun				
65	84.02.03.03	Strazi,		2,220,000.00	2,189,503.79	2,039,400.00
66	97.02	Rezerve				
67	98.02	Excedent/Deficit				
68		TOTAL CHELTUIELI FUNCTIONARE		47,278,200.00	44,002,236.81	32,540,300.00

0	1	2	3	4	5
		SECTIUNEA DE DEZVOLTARE-VENITURI			
1	37.02	Transferuri voluntare altele decat subventiile	3,256,700.00	1,065,000.00	0.00
2	17.02.04	Varsaminte din sectiunea de functionare	3,256,700.00	1,065,000.00	0.00
3	39.02	Venituri din valorificarea unor bunuri	29,700.00	32,028.00	0.00
4	13.02.01	Venituri din valorificarea unor bunuri ale institutiilor publice	17,200.00	18,527.00	0.00
5	13.02.07	Venituri din vanzarea unor bunuri aparținand domeniului privat	12,500.00	13,501.00	0.00
6	13.02.14	Sume din excedentul bugetului			
7	42.02.65	Finantarea Programului Național de Dezvoltare Locală	0.00	0.00	4,942,946.00
8	45.02.01	Fondul European de Dezvoltare regională			
9	45.02.01.01	Sume primite în contul plăților efectuate în anul curent			

10	45.02.02	Fondul social european				
11	45.02.02.01	Sume primite în contul plăților efectuate				
12		TOTAL VENITURI DEZVOLTARE	3,286,400.00	1,097,028.00	4,942,946.00	
		SECTIUNEA DE DEZVOLTARE CHELTUIELI				
1	51.02	AUTORITATI PUBLICE SI ACTIUNI EXTERNE	1,306,000.00	751,024.56	799,066.00	
2	56	Proiecte cu finanțare din fonduri externe nerambursabile-FEN				
3	71	Active nefinanciare	1,306,000.00	769,206.68	799,066.00	
4	71.01	Active fixe din care:	1,306,000.00	769,206.68	799,066.00	
5	71.01.01	Constructii	1,245,500.00	747,346.67	577,066.00	
6	71.01.02	Masini echipamente si mij.de transport				
7	71.01.03	Mobilier aparatura birotica si alte active corporale	40,000.00	13,173.30	168,000.00	
8	71.01.30	Alte active fixe	20,500.00	8,686.71	54,000.00	
9	85.01.02	Plati efectuate din anii precedenti		-18,182.12		
10	54.02	ALTE SERVICII PUBLICE GENERALE	59,500.00	56,600.14	0.00	
11	71	Active nefinanciare	59,500.00	56,600.14	0.00	
12	71.01	Active fixe din care:	59,500.00	56,600.14	0.00	
13	71.01.01	Constructii				
14	71.01.02	Masini echipamente si mij.de transport	17,000.00	17,000.00	0.00	
15	71.01.03	Mobilier aparatura birotica si alte active corporale	42,500.00	39,600.14	0.00	
16	61.02	ORDINE PUBLICA SI SIGURANTA NATIONALA	155,000.00	138,714.46	10,000.00	
17	71.01		155,000.00	138,714.46	10,000.00	
18	71.01.02	Masini echipamente si mij.de transport	145,000.00	138,518.11		
19	71.01.03	mobilier aparatura birotica si alte active corporale	10,000.00	196.35	10,000.00	
20	65.02	INVATAMANT	62,800.00	59,967.78	1,888,337.00	
21	56	Proiecte cu finanțare din fonduri externe nerambursabile-FEN				
22	71	Active nefinanciare	62,800.00	59,967.78	1,888,337.00	
23	71.01	Active fixe	62,800.00	59,967.78	1,888,337.00	
24	71.01.01	Constructii			1,855,337.00	
25	71.01.03	Mobilier aparatura birotica si alte active corporale	42,800.00	41,348.43	18,000.00	
26	71.01.30	Alte active fixe	20,000.00	18,619.35	15,000.00	
27	66.02	SANATATE	195,000.00	195,000.00	100,000.00	
28	51.02.28	Trans. din bl.pt.finanț.chelt.din domeniul sanatatii	195,000.00	195,000.00	100,000.00	
29	67.02	CULTURA, RECREERE SI RELIGIE	407,000.00	60,790.56	864,487.00	
30	71	Active nefinanciare	407,000.00	60,790.56	864,487.00	
31	71.01	Active fixe din care:	407,000.00	60,790.56	864,487.00	
32	71.01.01	Constructii	119,000.00	3,077.94	85,000.00	
33	71.01.02	Masini echipamente si mij.de transport			150,000.00	
34	71.01.03	Mobilier aparatura birotica si alte active corporale	178,000.00	57,712.62	15,000.00	
35	71.01.30	Alte active fixe	110,000.00	0.00	614,487.00	
36	68.02	ASIGURARI SI ASISTENTA SOCIALA				
37	71.01	Active fixe din care:				
38	71.01.01	Constructii				
39	71.01.02	Masini echipamente si mij.de transport				

40	71.01.03	Mobilier aparatura biroutica si alte active corporale			
41	71.01.30	Alte active fixe			
42	70.02	LOCUINTE SERVICII SI DEZVOLTARE PUBLICA	2,719,000.00	560,163.37	1,618,400.00
43	71.01	Active fixe din care:	2,719,000.00	560,163.37	1,618,400.00
44	71.01.01	Constructii	395,000.00	263,174.97	131,000.00
45	71.01.30	Alte active fixe	2,324,000.00	296,988.40	1,487,400.00
46	74.02	PROTECTIA MEDIULUI	483,700.00	140,745.62	1,218,000.00
47	71.01	Active fixe din care:	483,700.00	140,745.62	1,218,000.00
48	71.01.01	Constructii	483,700.00	140,745.62	1,218,000.00
49	71.01.02	Masini echipamente si mij. de transport			
50	72.01	Active financiare			10,000.00
51	72.01.01	Participare la capitalul social al societatiilor comerciale			
52	84.02	TRANSPORTURI	1,493,400.00	628,648.41	5,064,656.00
53	71.01	Active fixe din care:	1,493,400.00	628,648.41	5,064,656.00
54	71.01.01	Constructii	1,493,400.00	628,648.41	4,914,656.00
55	71.01.30	Alte active fixe			150,000.00
56	72.01	Active financiare			
57	72.01.01	Participare la capitalul social al societatiilor comerciale			
58	87.02	ALTE ACTIUNI ECONOMICE	5,000.00	0.00	
59	71.01	Active fixe din care:	5,000.00	0.00	
60	71.01.01	Constructii			
61		TOTAL CHELTUIELI DEZVOLTARE	6,886,400.00	2,591,654.90	11,562,946.00

PRIMAR,
Dorin Nicolae LOJIGAN



DIRECTOR EXECUTIV,
Maria Monica CHEREJDI
[Signature]
SEF SERVICIU/BUGET CONTABILITATE
Dorina Maria BOANCA
[Signature]

ANEXA 1/1


DENUMIREA INDICATORILOR	Cod rand	Cod indicator	Program	Din care credite bugetare destinate stingerii platilor restante	Trm I	Trm II	Trm III	Trm IV	Estimari			
									2019	2020	2021	
SECTIUNEA DE FUNCTIONARE + SECTIUNEA DE DEZVOLTARE												
TOTAL VENITURI	1	00.01	37.483.246	10.908.289	10.406.600	8.239.066	7.929.291	33.309.800	34.055.049	32.691.759		
VENITURI PROPRII	2	49.90	22.956.731	7.308.871	6.451.200	4.837.030	4.359.630	22.669.800	24.315.049	24.536.759		
I. VENITURI CURENTE	3	00.02	32.414.060	9.678.200	8.814.200	7.200.030	6.721.630	33.247.800	33.991.049	32.626.759		
A. VENITURI FISCALE	4	00.03	29.673.643	8.804.259	8.090.600	6.609.030	6.169.754	30.454.400	30.723.549	29.413.209		
A1. IMPOZIT PE VENIT, PROFIT SI CASTIGURI DIN CAPITAL	5	00.04	12.841.921	4.236.416	3.886.800	2.426.643	2.292.062	12.278.250	12.583.500	12.699.200		
A12. IMPOZIT PE VENIT, PROFIT, SI CASTIGURI DIN CAPITAL DE LA PERSOANE FIZICE	6	00.06	12.841.921	4.236.416	3.886.800	2.426.643	2.292.062	12.278.250	12.583.500	12.699.200		
Impozit pe venit	7	03.02	78.921	19.821	19.800	19.800	19.500	81.200	83.500	85.200		
Impozitul pe veniturile din transferul proprietatilor imobiliare din patrimoniul personal	8	03.02.18	78.921	19.821	19.800	19.800	19.500	81.200	83.500	85.200		
Cote si sume defalcate din impozitul pe venit	9	04.02	12.763.000	4.216.595	3.867.000	2.406.843	2.272.562	12.197.050	12.500.000	12.614.000		
Cote defalcate din impozitul pe venit	10	04.02.01	5.350.000	1.671.595	1.533.460	1.131.945	1.013.000	5.461.050	5.764.000	5.878.000		
Sume alocate din cotele defalcate din impozitul pe venit pentru echilibrarea bugetelor locale	11	04.02.04	7.413.000	2.545.000	2.333.540	1.274.898	1.259.562	6.736.000	6.736.000	6.736.000		
A3. IMPOZITE SI TAXE PE PROPRIETATE	12	00.09	5.581.319	1.715.500	1.389.000	1.351.487	1.125.332	5.743.400	6.461.089	6.585.739		
Impozite si taxe pe proprietate	13	07.02	5.581.319	1.715.500	1.389.000	1.351.487	1.125.332	5.743.400	6.461.089	6.585.739		
Impozit pe cladiri	14	07.02.01	3.646.353	1.170.000	919.000	870.000	687.353	3.750.500	4.050.400	4.127.000		
Impozit pe cladiri - PF	15	07.02.01.01	1.210.266	470.000	310.000	270.000	160.266	1.246.500	1.381.400	1.407.000		
Impozit pe cladiri - PJ	16	07.02.01.02	2.436.087	700.000	609.000	600.000	527.087	2.504.000	2.669.000	2.720.000		
Impozit pe terenuri	17	07.02.02	1.652.796	465.000	400.000	410.487	377.309	1.702.300	2.012.689	2.052.339		
Impozit pe terenuri - PF	18	07.02.02.01	868.069	250.000	200.000	220.000	198.069	894.100	1.081.889	1.104.339		
Impozit pe terenuri - PJ	19	07.02.02.02	670.487	180.000	180.000	160.487	150.000	690.600	809.900	824.000		
Impozit pe terenurile extravilane	20	07.02.02.03	114.240	35.000	20.000	30.000	29.240	117.600	120.900	124.000		
Taxe judiciare de timbru, taxe de timbru pentru activitatea notariala si alte taxe de timbru = La bugetul de stat = restante anii anteriori =	21	07.02.03	282.170	80.500	70.000	71.000	60.670	290.600	398.000	406.400		
A4. IMPOZITE SI TAXE PE BUNURI SI SERVICII	22	00.10	10.656.415	2.692.343	2.664.400	2.680.500	2.619.172	11.816.250	11.046.460	9.483.070		
Suma defalcate din TVA	23	11.02	9.452.000	2.364.000	2.363.000	2.363.000	2.362.000	10.578.000	9.676.000	8.088.000		
Suma defalcate din taxa pe valoarea adaugata pentru finantarea cheltuielilor descentralizate la nivelul comunelor, oraselor, municipiilor, sectoarelor si Municipiului Bucuresti	24	11.02.02	5.999.000	1.501.000	1.500.000	1.500.000	1.498.000	6.407.000	6.447.000	6.481.000		
Suma defalcate din TVA pt echilibrarea bugetelor locale	25	11.02.06	3.453.000	863.000	863.000	863.000	864.000	4.171.000	3.229.000	1.607.000		
Taxe pe servicii specifice	26	15.02	343	343	0	0	0	350	360	370		

DENUMIREA INDICATORILOR	Cod rand	Cod indicator	Program	Din care credite bugetare destinate din sîngerii platilor restante	Trim I	Trim II	Trim III	Trim IV	Estimari		
									2019	2020	2021
Impozit pe spectacole	27	15.02.01	343		343	0	0	0	350	360	370
Taxe pe utilizarea bunurilor, autorizarea utilizarii bunurilor sau pe desfasurarea de activitati	28	16.02	1.204.072		328.000	301.400	317.500	257.172	1.237.900	1.370.100	1.394.700
Taxa asupra mijloacelor de transport	29	16.02.02	1.139.644		311.000	284.900	300.500	243.244	1.171.700	1.302.200	1.325.500
Taxa asupra mijloacelor de transport - PF	30	16.02.02.01	746.884		201.000	186.700	200.000	159.184	768.000	888.000	903.000
Taxa asupra mijloacelor de transport - PJ	31	16.02.02.02	392.760		110.000	98.200	100.500	84.060	403.700	414.200	422.500
Taxe si tarife pentru eliberarea de licente si autorizatii de functionare	32	16.02.03	64.428		17.000	16.500	17.000	13.928	66.200	67.900	69.200
A6. ALTE IMPOZITE SI TAXE FISCALE	33	00.11	593.988		160.000	150.400	150.400	133.188	616.500	632.500	645.200
Alte impozite si taxe fiscale	34	18.02	593.988		160.000	150.400	150.400	133.188	616.500	632.500	645.200
Alte impozite si taxe	35	18.02.50	593.988		160.000	150.400	150.400	133.188	616.500	632.500	645.200
C. VENITURI NEFISCALE	36	00.12	2.740.417		873.941	723.600	591.000	551.876	2.783.400	3.257.500	3.213.550
C1. VENITURI DIN PROPRIETATE	37	00.13	852.663		266.000	210.000	220.000	156.663	860.300	984.300	990.200
Venituri din proprietate	38	30.02	852.663		266.000	210.000	220.000	156.663	860.300	984.300	990.200
Venituri din concesiuni si inchirieri	39	30.02.05	836.863		250.200	210.000	220.000	156.663	860.300	984.300	990.200
Alte venituri din concesiuni si inchirieri de catre institutiile publice	40	30.02.05.30	836.863		250.200	210.000	220.000	156.663	860.300	984.300	990.200
Venituri din dividende	41	30.02.08	15.800		15.800	0	0	0	0	0	0
Venituri din dividende versate de	42	30.02.08.01	15.800		15.800	0	0	0	0	0	0
C2. VANZARI DE BUNURI SI SERVICII	43	00.14	1.887.754		607.941	513.600	371.000	395.213	1.933.100	2.283.200	2.223.350
Venituri din prestari de servicii si alte activitati	44	33.02	530.477		155.612	153.600	111.000	110.265	543.100	657.200	668.350
Venituri din prestari de servicii	45	33.02.08	526.000		152.500	153.000	110.500	110.000	540.700	654.700	665.800
Contributia persoanelor beneficiare ale cantinelor de ajutor social	46	33.02.12	2.365		1.000	600	500	265	2.400	2.500	2.550
Venituri din recuperarea cheltuielilor de judecata, imputatii si despagubiri	47	33.02.28	1.738		1.738	0	0	0	0	0	0
Alte venituri din prestari de servicii si alte activitati	48	33.02.50	374		374	0	0	0	0	0	0
Amenzi, penalitati si confiscari	49	35.02	1.001.690		350.000	250.000	180.000	221.690	1.030.000	1.257.000	1.176.000
Venituri din amenzi si alte sanctiuni aplicate conform dispozitiilor legale	50	35.02.01	1.001.690		350.000	250.000	180.000	221.690	1.030.000	1.257.000	1.176.000
Venituri din amenzi si alte sanctiuni aplicate de catre alte institutii de specialitate	51	35.02.01.02	1.001.690		350.000	250.000	180.000	221.690	1.030.000	1.257.000	1.176.000
Diverse venituri	52	36.02	350.258		97.000	110.000	80.000	63.258	360.000	369.000	377.000
Taxe speciale	53	36.02.06	350.258		97.000	110.000	80.000	63.258	360.000	369.000	377.000
Transferuri voluntare, altele decat subventiile	54	37.02	5.329		5.329	0	0	0	0	0	0
Donatii si sponsorizari	55	37.02.01	5.329		5.329	0	0	0	0	0	0
IV. SUBVENTII	56	00.17	5.069.186		1.230.089	1.592.400	1.039.036	1.207.661	62.000	64.000	65.000
SUBVENTII DE LA ALTE NIVELE ALE ADMINISTRATIEI PUBLICE	57	00.18	5.069.186		1.230.089	1.592.400	1.039.036	1.207.661	62.000	64.000	65.000

DENUMIREA INDICATORILOR	Cod rand	Cod indicator	Program	Din care credite bugetare destinate sîngerii platilor restante	Trim I	Trim II	Trim III	Trim IV	Estimari		
									2019	2020	2021
Subvenții de la bugetul de stat	58	42.02	5.003.546		1.216.089	1.575.000	1.022.036	1.190.421	62.000	64.000	65.000
B. Curențe	59		5.003.546		1.216.089	1.575.000	1.022.036	1.190.421	62.000	64.000	65.000
Subvenții de la bugetul de stat pentru finanțarea sănătății	60	42.02.41	60.600		17.000	15.000	14.000	14.600	62.000	64.000	65.000
Finanțarea Programului Național de Dezvoltare Locală	61	42.02.65	4.942.946		1.199.089	1.560.000	1.008.036	1.175.821	0	0	0
Subvenții de la alte administrații	62	43.02	65.640		14.000	17.400	17.000	17.240	0	0	0
Sume alocate din bugetul ANCPJ pentru finanțarea lucrărilor de înregistrare sistematică din cadrul Programului național de cadastru și cartea funciara	63	43.02.34	65.640		14.000	17.400	17.000	17.240	0	0	0
TOTAL CHELTUIELI	64		44.103.246	0	13.341.153	11.734.687	10.154.230	8.873.176	33.547.800	34.298.049	32.940.759
CHELTUIELI CURENTE	65	01	32.640.300	0	9.709.200	8.846.600	7.331.030	6.753.470	33.412.800	34.160.049	32.799.759
TITLUL I CHELTUIELI DE PERSONAL	66	10	15.443.600	0	4.742.200	4.306.100	3.346.200	3.049.100	15.803.120	16.207.600	16.526.950
TITLUL II BUNURI SI SERVICII	67	20	12.531.656	0	3.698.516	3.339.600	2.866.200	2.628.340	12.891.820	13.120.849	11.348.959
TITLUL VI TRANSFERURI INTRE UNITATI ALE ADMINISTRATIEI PUBLICE	68	51	700.000	0	200.000	150.000	200.000	150.000	719.000	737.000	752.000
Transferuri curente	69	51.01	600.000	0	200.000	150.000	100.000	150.000	X	X	X
Transferuri către instituții publice	70	51.01.01	0	0	0	0	0	0	X	X	X
Varsaminte din privatizare în contul general al trezoreriei statului	71	51.01.20	0	0	0	0	0	0	X	X	X
Transferuri de la bugetele locale către instituții publice și activități finanțate integral sau parțial din venituri proprii pentru finanțarea sănătății	72	51.01.46	600.000	0	200.000	150.000	100.000	150.000	X	X	X
Transferuri de capital	73	51.02	100.000	0	0	0	100.000	0	X	X	X
Transferuri din bugetele locale pentru finanțarea cheltuielilor de capital din domeniul sănătății	74	51.02.28	100.000	0	0	0	100.000	0	X	X	X
TITLUL IX ASISTENȚA SOCIALĂ	75	57	3.476.000	0	913.000	910.000	824.000	829.000	3.566.500	3.652.700	3.720.800
Asigurări sociale	76	57.01	0	0	0	0	0	0	X	X	X
Ajutoare sociale	77	57.02	3.476.000	0	913.000	910.000	824.000	829.000	X	X	X
Ajutoare sociale în numerar	78	57.02.01	3.476.000	0	913.000	910.000	824.000	829.000	X	X	X
TITLUL XI ALTE CHELTUIELI	79	59	489.044	0	155.484	140.900	95.630	97.030	432.360	441.900	451.050
Burse	80	59.01	250.000	0	89.000	73.000	28.000	60.000	X	X	X
Sume aferente persoanelor cu handicap nefințate	81	59.40	239.044	0	66.484	67.900	67.630	37.030	X	X	X
CHELTUIELI DE CAPITAL	82	70	11.462.946	0	3.631.953	2.888.087	2.823.200	2.119.706	135.000	138.000	141.000
TITLUL XIII ACTIVE NEFINANCIARE	83	71	11.462.946	0	3.631.953	2.888.087	2.823.200	2.119.706	135.000	138.000	141.000
Active fixe	84	71.01	11.462.946	0	3.631.953	2.888.087	2.823.200	2.119.706	X	X	X
Construcții	85	71.01.01	8.781.059	0	1.801.066	2.297.087	2.613.200	2.069.706	X	X	X
Masini, echipamente și mijloace de transport	86	71.01.02	160.000	0	10.000	50.000	50.000	50.000	X	X	X

DENUMIREA INDICATORILOR	Cod rand	Cod indicator	Program	Din care credite bugetare destinate singerii platilor restante	Trim I	Trim II	Trim III	Trim IV	Estiman		
									2019	2020	2021
Mobilier, aparatura biroutica si altele active corporale	87	71.01.03	201.000	0	40.000	161.000	0	0	x	x	x
Alte active fixe	88	71.01.30	2.320.887	0	1.780.887	380.000	160.000	0	x	x	x
Partea I-a SERVICII PUBLICE GENERALE	89	50.02	12.134.066	0	4.382.066	3.378.700	2.349.000	2.024.300	11.937.900	11.937.900	12.172.700
Autoritati publice si actiuni externe	90	51.02	11.046.066	0	4.070.166	3.081.000	2.103.100	1.791.800	10.804.900	10.804.900	11.018.700
CHELTUIELI CURENTE	91	01	10.247.000	0	3.414.100	2.938.000	2.103.100	1.791.800	10.804.900	10.804.900	11.018.700
TITLUL I CHELTUIELI DE PERSONAL	92	10	8.147.000	0	2.648.000	2.339.000	1.705.500	1.454.500	8.590.000	8.590.000	8.760.000
TITLUL II BUNURI SI SERVICII	93	20	2.065.800	0	756.700	588.600	387.200	333.300	2.179.000	2.179.000	2.222.000
TITLUL XI ALTE CHELTUIELI	94	59	34.200	0	9.400	10.400	10.400	4.000	35.900	35.900	36.700
Burse	95	59.01	0	0	0	0	0	0	x	x	x
Sume aferente persoanelor cu handicap neincadrate	96	59.40	34.200	0	9.400	10.400	10.400	4.000	x	x	x
CHELTUIELI DE CAPITAL	97	70	799.066	0	656.066	143.000	0	0	0	0	0
TITLUL XIII ACTIVE NEFINANCIARE	98	71	799.066	0	656.066	143.000	0	0	0	0	0
Active fixe	99	71.01	799.066	0	656.066	143.000	0	0	x	x	x
Constructii	100	71.01.01	577.066	0	577.066	0	0	0	x	x	x
Mobilier, aparatura biroutica si altele active corporale	101	71.01.03	168.000	0	25.000	143.000	0	0	x	x	x
Alte active fixe	102	71.01.30	54.000	0	54.000	0	0	0	x	x	x
Din total capitol											
Autoritati executive si legislative	103	51.02.01	11.046.066	0	4.070.166	3.081.000	2.103.100	1.791.800	10.804.900	10.804.900	11.018.700
Autoritati executive	104	51.02.01.03	11.046.066	0	4.070.166	3.081.000	2.103.100	1.791.800	10.804.900	10.804.900	11.018.700
Alte servicii publice generale	105	54.02	1.088.000	0	311.900	297.700	245.900	232.500	1.133.000	1.133.000	1.154.000
CHELTUIELI CURENTE	106	01	1.088.000	0	311.900	297.700	245.900	232.500	1.133.000	1.133.000	1.154.000
TITLUL I CHELTUIELI DE PERSONAL	107	10	974.000	0	271.900	256.500	224.300	221.300	1.000.800	1.027.500	1.047.000
TITLUL II BUNURI SI SERVICII	108	20	100.000	0	35.000	36.200	19.600	9.200	102.500	105.500	107.000
TITLUL XI ALTE CHELTUIELI	109	59	14.000	0	5.000	5.000	2.000	2.000	0	0	0
Sume aferente persoanelor cu handicap neincadrate	110	59.40	14.000	0	5.000	5.000	2.000	2.000	x	x	x
CHELTUIELI DE CAPITAL	111	70	0	0	0	0	0	0	0	0	0
Din total capitol											
Fond de rezerva bugetara la dispozitia autoritatilor locale	112	54.02.05	0	0	0	0	0	0	0	0	0
Servicii publice comunitare de evidenta a persoanelor	113	54.02.10	550.000	0	161.300	152.500	119.700	116.500	565.300	580.000	591.000
Alte servicii publice generale	114	54.02.50	538.000	0	150.600	145.200	126.200	116.000	538.000	553.000	563.000
Partea a II-a APARARE, ORDINE PUBLICA SI SIGURANTA NATIONALA	115	59.02	1.306.000	0	375.400	370.600	295.300	264.700	1.345.700	1.345.700	1.372.700
Ordine publice si siguranta nationala	116	61.02	1.306.000	0	375.400	370.600	295.300	264.700	1.345.700	1.345.700	1.372.700

DENUMIREA INDICATORILOR	Cod rand	Cod indicator	Program	Din care credite bugetare destinate stingerii platilor restante	Trim I	Trim II	Trim III	Trim IV	Estiman		
									2019	2020	2021
CHELTUIELI CURENTE	117 01		1.296.000	0	375.400	360.600	295.300	264.700	1.311.400	1.345.700	1.372.700
TITLUL I CHELTUIELI DE PERSONAL	118 10		1.226.000	0	354.900	341.100	275.000	255.000	1.260.000	1.293.000	1.319.000
TITLUL II BUNURI SI SERVICII	119 20		50.000	0	14.500	13.500	14.300	7.700	51.400	52.700	53.700
TITLUL XI ALTE CHELTUIELI	120 59		20.000	0	6.000	6.000	6.000	2.000	0	0	0
Sume aferente persoanelor cu handicap neincadrate	121 59.40		20.000	0	6.000	6.000	6.000	2.000	X	X	X
CHELTUIELI DE CAPITAL	122 70		10.000	0	0	10.000	0	0	0	0	0
TITLUL XIII ACTIVE NEFINANCIARE	123 71		10.000	0	0	10.000	0	0	0	0	0
Active fixe	124 71.01		10.000	0	0	10.000	0	0	X	X	X
Constructii	125 71.01.01		10.000	0	0	10.000	0	0	X	X	X
Din total capitol											
Ordine publica	126 61.02.03		1.306.000	0	375.400	370.600	295.300	264.700	1.311.400	1.345.700	1.372.700
Politiile locale	127 61.02.03.04		1.306.000	0	375.400	370.600	295.300	264.700	1.311.400	1.345.700	1.372.700
Protectie civila si protectie contra incendiilor (protectie civila nonmilitara)	128 61.02.05		0	0	0	0	0	0	0	0	0
Partea a III-a CHELTUIELI SOCIAL-CULTURALE	129 64.02		18.222.724	0	4.922.287	4.388.300	4.121.730	4.790.407	15.800.600	16.089.449	14.372.359
Invatamant	130 65.02		4.768.337	0	914.800	927.000	985.530	1.941.007	2.953.100	3.017.649	3.073.459
CHELTUIELI CURENTE	131 01		2.860.000	0	914.800	774.000	485.530	705.670	2.953.100	3.017.649	3.073.459
TITLUL I CHELTUIELI DE PERSONAL	132 10		83.000	0	41.000	26.000	0	16.000	85.320	87.100	86.950
TITLUL II BUNURI SI SERVICII	133 20		2.194.356	0	696.716	585.500	368.000	544.140	2.254.920	2.309.549	2.355.659
TITLUL IX ASISTENTA SOCIALA	134 57		236.000	0	59.000	59.000	59.000	59.000	236.000	236.000	236.000
Asigurari sociale	135 57.01		0	0	0	0	0	0	X	X	X
Ajutoare sociale	136 57.02		236.000	0	59.000	59.000	59.000	59.000	X	X	X
Ajutoare sociale in numerar	137 57.02.01		236.000	0	59.000	59.000	59.000	59.000	X	X	X
TITLUL XI ALTE CHELTUIELI	138 59		366.644	0	118.084	103.500	58.530	86.530	376.860	385.000	392.850
Burse	139 59.01		250.000	0	89.000	73.000	28.000	60.000	X	X	X
Sume aferente persoanelor cu handicap neincadrate	140 59.40		116.644	0	29.084	30.500	30.530	26.530	X	X	X
CHELTUIELI DE CAPITAL	141 70		1.888.337	0	0	153.000	500.000	1.235.337	0	0	0
TITLUL XIII ACTIVE NEFINANCIARE	142 71		1.888.337	0	0	153.000	500.000	1.235.337	0	0	0
Active fixe	143 71.01		1.888.337	0	0	153.000	500.000	1.235.337	X	X	X
Constructii	144 71.01.01		1.855.337	0	0	120.000	500.000	1.235.337	X	X	X
Mobilier, aparatura biroutica si alte active corporale	145 71.01.03		18.000	0	0	18.000	0	0	X	X	X
Alte active fixe	146 71.01.30		15.000	0	0	15.000	0	0	X	X	X
Din total capitol											
Servicii educationale complementare	147 65.02.12		83.000	0	41.000	26.000	0	16.000	85.320	87.100	86.950



DENUMIREA INDICATORILOR	Cod rand	Cod indicator	Program	Din care credite bugetare destinate stingerii platilor restante	Trim I	Trim II	Trim III	Trim IV	Estiman		
									2019	2020	2021
Cultura, recreere si religie	177	67.02	4.558.787	0	1.540.787	1.155.300	1.019.700	843.000	3.755.800	3.751.600	1.794.400
CHELTUIELI CURENTE	178	01	3.694.300	0	826.300	1.105.300	969.700	793.000	3.755.800	3.751.600	1.794.400
TITLUL I CHELTUIELI DE PERSONAL	179	10	670.000	0	211.500	195.600	131.600	131.300	635.000	651.000	664.000
TITLUL II BUNURI SI SERVICII	180	20	3.007.300	0	609.300	904.700	833.600	659.700	3.100.300	3.079.600	1.108.900
TITLUL XI ALTE CHELTUIELI	181	59	17.000	0	5.500	5.000	4.500	2.000	20.500	21.000	21.500
Burse	182	59.01	0	0	0	0	0	0	0	0	0
Sume aferente persoanelor cu handicap nefincadrate	183	59.40	17.000	0	5.500	5.000	4.500	2.000	0	0	0
CHELTUIELI DE CAPITAL	184	70	864.487	0	714.487	50.000	50.000	50.000	0	0	0
TITLUL XIII ACTIVE NEFINANCIARE	185	71	864.487	0	714.487	50.000	50.000	50.000	0	0	0
Active fixe	186	71.01	864.487	0	714.487	50.000	50.000	50.000	0	0	0
Constructii	187	71.01.01	85.000	0	85.000	0	0	0	0	0	0
Masini, echipamente si mijloace de transport	188	71.01.02	150.000	0	0	50.000	50.000	50.000	0	0	0
Mobilier, aparatura birouita si alte active corporale	189	71.01.03	15.000	0	15.000	0	0	0	0	0	0
Alte active fixe	190	71.01.30	614.487	0	614.487	0	0	0	0	0	0
Din total capital											
Servicii culturale	191	67.02.03	167.600	0	53.000	46.600	33.700	34.300	12.300	12.600	12.900
Biblioteci publice comunale, orasenesi, municipale	192	67.02.03.02	115.000	0	37.300	33.300	22.400	22.000	8.200	8.400	8.600
Muzee	193	67.02.03.03	52.600	0	15.700	13.300	11.300	12.300	4.100	4.200	4.300
Servicii recreative si sportive	194	67.02.05	1.635.802	0	837.802	224.000	284.000	290.000	822.000	843.000	859.000
Intretinere gradini publice, parcuri, zone verzi, baze sportive si de agrement	195	67.02.05.03	1.635.802	0	837.802	224.000	284.000	290.000	822.000	843.000	859.000
Alte servicii în domeniile culturii, recreerii si religiei	196	67.02.50	2.755.385	0	649.985	884.700	702.000	518.700	2.921.500	2.896.000	922.500
Asigurari si asistenta sociala	197	68.02	7.603.000	0	2.096.100	2.000.300	1.782.200	1.724.400	7.781.500	7.982.700	8.141.800
CHELTUIELI CURENTE	198	01	7.603.000	0	2.096.100	2.000.300	1.782.200	1.724.400	7.781.500	7.982.700	8.141.800
TITLUL I CHELTUIELI DE PERSONAL	199	10	3.763.000	0	1.048.500	997.000	877.500	840.000	3.869.000	3.969.000	4.048.000
TITLUL II BUNURI SI SERVICII	200	20	566.300	0	183.600	142.300	126.000	114.400	582.000	597.000	609.000
TITLUL IX ASISTENTA SOCIALA	201	57	3.240.000	0	854.000	851.000	765.000	770.000	3.330.500	3.416.700	3.484.800
Asigurari sociale	202	57.01	0	0	0	0	0	0	0	0	0
Ajutoare sociale	203	57.02	3.240.000	0	854.000	851.000	765.000	770.000	3.330.500	3.416.700	3.484.800
Ajutoare sociale in numerar	204	57.02.01	3.240.000	0	854.000	851.000	765.000	770.000	3.330.500	3.416.700	3.484.800
TITLUL XI ALTE CHELTUIELI	205	59	33.700	0	10.000	10.000	13.700	0	0	0	0
Sume aferente persoanelor cu handicap nefincadrate	206	59.40	33.700	0	10.000	10.000	13.700	0	0	0	0
CHELTUIELI DE CAPITAL	207	70	0	0	0	0	0	0	0	0	0
Din total capital											

DENUMIREA INDICATORILOR	Cod rand	Cod indicator	Program	Din care credite bugetare destinate singurei plati restante	Trm I	Trm II	Trm III	Trm IV	Estimate		
									2019	2020	2021
Asistenta acordata persoanelor in varsta	208	68.02.04	196.000	0	52.000	50.000	45.000	49.000	201.500	206.700	210.800
Asistenta sociala in caz de boli si invaliditati	209	68.02.05	4.494.000	0	1.231.900	1.212.000	1.025.100	1.025.000	4.620.000	4.740.000	4.834.000
Asistenta sociala in caz de invaliditate	210	68.02.05.02	4.494.000	0	1.231.900	1.212.000	1.025.100	1.025.000	4.620.000	4.740.000	4.834.000
Asistenta sociala pentru familie si copii	211	68.02.06	0	0	0	0	0	0	0	0	0
Crese	212	68.02.11	323.400	0	94.300	85.300	75.400	68.400	332.600	340.800	347.800
Prevenirea excluderii sociale	213	68.02.15	356.000	0	95.000	91.000	85.000	85.000	365.800	375.100	382.500
Ajutor social	214	68.02.15.01	6.000	0	2.000	1.000	1.000	2.000	6.000	6.000	6.000
Cantine de ajutor social	215	68.02.15.02	350.000	0	93.000	90.000	84.000	83.000	359.800	369.100	376.500
Alte cheltuieli in domeniul asigurarilor si asistentei sociale	216	68.02.50	2.233.600	0	622.900	562.000	551.700	497.000	2.261.600	2.320.100	2.366.700
Alte cheltuieli in domeniul asistentei sociale	217	68.02.50.50	2.233.600	0	622.900	562.000	551.700	497.000	2.261.600	2.320.100	2.366.700
Partea a IV-a SERVICII SI DEZVOLTARE PUBLICA, LOCUINTE, MEDIU SI APE	218	69.02	5.336.400	0	2.211.400	1.300.000	1.265.000	560.000	2.705.000	2.774.000	2.829.000
Locuinte, servicii si dezvoltare publica	219	70.02	2.418.400	0	1.488.400	590.000	240.000	100.000	957.000	981.000	1.000.000
CHELTUIELI CURENTE	220	01	800.000	0	395.000	225.000	80.000	100.000	822.000	843.000	859.000
TITLUL II BUNURI SI SERVICII	221	20	800.000	0	395.000	225.000	80.000	100.000	822.000	843.000	859.000
CHELTUIELI DE CAPITAL	222	70	1.618.400	0	1.093.400	365.000	160.000	0	135.000	138.000	141.000
TITLUL XIII ACTIVE NEFINANCIARE	223	71	1.618.400	0	1.093.400	365.000	160.000	0	135.000	138.000	141.000
Active fixe	224	71.01	1.618.400	0	1.093.400	365.000	160.000	0	135.000	138.000	141.000
Construcții	225	71.01.01	131.000	0	131.000	0	0	0	0	0	0
Alte active fixe	226	71.01.30	1.487.400	0	962.400	365.000	160.000	0	135.000	138.000	141.000
Din total capital											
Locuinte	227	70.02.03	0	0	0	0	0	0	0	0	0
Dezvoltarea sistemului de locuinte	228	70.02.03.01	0	0	0	0	0	0	0	0	0
Alte cheltuieli in domeniul locuintelor	229	70.02.03.30	0	0	0	0	0	0	0	0	0
Alimentare cu apa si amenajari hidrotehnice	230	70.02.05	0	0	0	0	0	0	0	0	0
Alimentare cu apa	231	70.02.05.01	0	0	0	0	0	0	0	0	0
Iluminat public si electrificari rurale	232	70.02.06	931.000	0	526.000	225.000	80.000	100.000	957.000	981.000	1.000.000
Alte servicii in domeniul locuintei, serviciilor si dezvoltarii comunale	233	70.02.50	1.487.400	0	962.400	365.000	160.000	0	957.000	981.000	1.000.000
Protectia mediului	234	74.02	2.918.000	0	723.000	710.000	1.025.000	460.000	1.748.000	1.793.000	1.829.000
CHELTUIELI CURENTE	235	01	1.700.000	0	405.000	410.000	425.000	460.000	1.748.000	1.793.000	1.829.000
TITLUL II BUNURI SI SERVICII	236	20	1.700.000	0	405.000	410.000	425.000	460.000	1.748.000	1.793.000	1.829.000
CHELTUIELI DE CAPITAL	237	70	1.218.000	0	318.000	300.000	600.000	0	0	0	0
TITLUL XIII ACTIVE NEFINANCIARE	238	71	1.218.000	0	318.000	300.000	600.000	0	0	0	0
Active fixe	239	71.01	1.218.000	0	318.000	300.000	600.000	0	0	0	0

DENUMIREA INDICATORILOR	Cod rand	Cod indicator	Program	Din care credite bugetare destinate sfingerii platilor restante	Trim				Estimari			
					Trim I	Trim II	Trim III	Trim IV	2019	2020	2021	
Constructii	240	71.01.01	1.208.000	0	308.000	300.000	600.000	0	0	X	X	X
Masini, echipamente si mijloace de transport	241	71.01.02	10.000	0	10.000	0	0	0	0	X	X	X
Din total capitol												
Salubritate si gestiunea deseurilor	242	74.02.05	2.210.000	0	495.000	490.000	925.000	300.000	300.000	1.234.000	1.266.000	1.291.000
Salubritate	243	74.02.05.01	2.210.000	0	495.000	490.000	925.000	300.000	300.000	1.234.000	1.266.000	1.291.000
Colectarea, tratarea si distrugerea deseurilor	244	74.02.05.02	0	0	0	0	0	0	0	0	0	0
Canalizarea si tratarea apelor reziduale	245	74.02.06	708.000	0	228.000	220.000	100.000	160.000	160.000	514.000	527.000	538.000
Partea a V-a ACTIUNI ECONOMICE	246	79.02	7.104.056	0	1.450.000	2.297.087	2.123.200	1.233.769	2.096.500	2.096.500	2.151.000	2.194.000
Transporturi	247	84.02	7.104.056	0	1.450.000	2.297.087	2.123.200	1.233.769	2.096.500	2.096.500	2.151.000	2.194.000
CHELTUIELI CURENTE	248	01	2.039.400	0	600.000	430.000	610.000	399.400	399.400	2.096.500	2.151.000	2.194.000
TITLUL II BUNURI SI SERVICII	249	20	2.039.400	0	600.000	430.000	610.000	399.400	399.400	2.096.500	2.151.000	2.194.000
CHELTUIELI DE CAPITAL	250	70	5.064.656	0	850.000	1.867.087	1.513.200	834.369	834.369	0	0	0
TITLUL XIII ACTIVE NEFINANCIARE	251	71	5.064.656	0	850.000	1.867.087	1.513.200	834.369	834.369	0	0	0
Active fixe	252	71.01	5.064.656	0	850.000	1.867.087	1.513.200	834.369	834.369	X	X	X
Constructii	253	71.01.01	4.914.656	0	700.000	1.867.087	1.513.200	834.369	834.369	X	X	X
Alte active fixe	254	71.01.30	150.000	0	150.000	0	0	0	0	X	X	X
Din total capitol												
Transport rutier	255	84.02.03	7.104.056	0	1.450.000	2.297.087	2.123.200	1.233.769	2.096.500	2.096.500	2.151.000	2.194.000
Transport in comun	256	84.02.03.02	0	0	0	0	0	0	0	0	0	0
Strazi	257	84.02.03.03	7.104.056	0	1.450.000	2.297.087	2.123.200	1.233.769	2.096.500	2.096.500	2.151.000	2.194.000
Partea a VII-a REZERVE, EXCEDENT/DEFICIT	258	96.02	0	0	0	0	0	0	0	0	0	0
REZERVE	259	97.02	0	0	0	0	0	0	0	0	0	0
EXCEDENT	260	98.02	0	0	0	0	0	0	0	0	0	0
DEFICIT	261	99.02	6.620.000	0	2.432.864	1.328.087	1.915.164	943.885	238.000	243.000	249.000	249.000
SECTIUNEA FUNCTIONARE												
SECTIUNEA FUNCTIONARE	1		32.540.300		9.709.200	8.846.600	7.231.030	6.753.470	33.309.800	33.309.800	34.055.049	32.691.759
TOTAL VENITURI	2	00.01	32.540.300		9.709.200	8.846.600	7.231.030	6.753.470	33.309.800	33.309.800	34.055.049	32.691.759
VENITURI PROPRII	3	49.90	22.956.731		7.308.871	6.451.200	4.837.030	4.359.630	22.669.800	22.669.800	24.315.049	24.538.759
I. VENITURI CURENTE	4	00.02	32.414.060		9.678.200	8.814.200	7.200.030	6.721.630	33.247.800	33.247.800	33.991.049	32.626.759
A. VENITURI FISCALE	5	00.03	29.673.643		8.804.259	8.090.600	6.609.030	6.169.754	30.454.400	30.454.400	30.723.549	29.413.209
A1. IMPOZIT PE VENIT, PROFIT SI CASTIGURI DIN CAPITAL	6	00.04	12.841.921		4.236.416	3.886.800	2.426.643	2.292.062	12.278.250	12.278.250	12.583.500	12.699.200
A12. IMPOZIT PE VENIT, PROFIT, SI CASTIGURI DIN CAPITAL DE LA PERSOANE FIZICE	7	00.06	12.841.921		4.236.416	3.886.800	2.426.643	2.292.062	12.278.250	12.278.250	12.583.500	12.699.200

DENUMIREA INDICATORILOR	Cod rand	Cod indicator	Program	Din care credite bugetare destinate stingerii platilor restante	Trim I	Trim II	Trim III	Trim IV	Estimari		
									2019	2020	2021
Impozit pe venit	8	03.02	78.921		19.821	19.800	19.800	19.500	81.200	83.500	85.200
Impozitul pe veniturile din transferul proprietatilor imobiliare din patrimoniul personal	9	03.02.18	78.921		19.821	19.800	19.800	19.500	81.200	83.500	85.200
Cote si sume defalcate din impozitul pe venit	10	04.02	12.763.000		4.216.595	3.867.000	2.406.843	2.272.562	12.197.050	12.500.000	12.614.000
Cote defalcate din impozitul pe venit	11	04.02.01	5.350.000		1.671.595	1.533.460	1.131.945	1.013.000	5.461.050	5.784.000	5.878.000
Sume alocate din cotele defalcate din impozitul pe venit pentru echilibrarea bugetelor locale	12	04.02.04	7.413.000		2.545.000	2.333.540	1.274.898	1.259.562	6.736.000	6.736.000	6.736.000
A3. IMPOZITE SI TAXE PE PROPRIETATE	13	00.09	5.581.319		1.715.500	1.389.000	1.351.487	1.125.332	5.743.400	6.461.089	6.585.739
Impozite si taxe pe proprietate	14	07.02	5.581.319		1.715.500	1.389.000	1.351.487	1.125.332	5.743.400	6.461.089	6.585.739
Impozit pe cladiri	15	07.02.01	3.646.353		1.170.000	919.000	870.000	687.353	3.750.500	4.050.400	4.127.000
Impozit pe cladiri - PF	16	07.02.01.01	1.210.266		470.000	310.000	270.000	160.266	1.246.500	1.381.400	1.407.000
Impozit pe cladiri - PJ	17	07.02.01.02	2.436.087		700.000	609.000	600.000	527.087	2.504.000	2.669.000	2.720.000
Impozit pe terenuri	18	07.02.02	1.652.796		465.000	400.000	410.487	377.309	1.702.300	2.012.689	2.052.339
Impozit pe terenuri - PF	19	07.02.02.01	868.069		250.000	200.000	220.000	198.069	894.100	1.081.889	1.104.339
Impozit pe terenuri - PJ	20	07.02.02.02	670.487		180.000	180.000	160.487	150.000	690.600	808.900	824.000
Impozit pe terenurile extravilane	21	07.02.02.03	114.240		35.000	20.000	30.000	29.240	117.600	120.900	124.000
Taxe judiciare de timbru, taxe de timbru pentru activitatea notariala si alte taxe de timbru = La bugetul de stat = restante anii anteriori =	22	07.02.03	282.170		80.500	70.000	71.000	60.670	290.600	398.000	406.400
A4. IMPOZITE SI TAXE PE BUNURI SI SERVICII	23	00.10	10.656.415		2.692.343	2.664.400	2.680.500	2.619.172	11.816.250	11.046.460	9.483.070
Sume defalcate din TVA	24	11.02	9.452.000		2.364.000	2.363.000	2.363.000	2.362.000	10.578.000	9.676.000	8.088.000
Sume defalcate din taxa pe valoarea adaugata pentru finantarea cheltuielilor descentralizate la nivelul comunelor, oraselor, municipiilor, sectoarelor si Municipiului Bucuresti	25	11.02.02	5.999.000		1.501.000	1.500.000	1.500.000	1.498.000	6.407.000	6.447.000	6.481.000
Sume defalcate din TVA pt echilibrarea bugetelor locale	26	11.02.06	3.453.000		863.000	863.000	863.000	864.000	4.171.000	3.229.000	1.607.000
Taxe pe servicii specifice	27	15.02	343		343	0	0	0	350	360	370
Impozit pe spectacole	28	15.02.01	343		343	0	0	0	350	360	370
Taxe pe utilizarea bunurilor, autorizarea utilizarii bunurilor sau pe desfasurarea de activitati	29	16.02	1.204.072		328.000	301.400	317.500	257.172	1.237.900	1.370.100	1.394.700
Taxa asupra mijloacelor de transport	30	16.02.02	1.139.644		311.000	284.900	300.500	243.244	1.171.700	1.302.200	1.325.500
Taxa asupra mijloacelor de transport - PF	31	16.02.02.01	746.884		201.000	186.700	200.000	159.184	768.000	888.000	903.000
Taxa asupra mijloacelor de transport - PJ	32	16.02.02.02	392.760		110.000	98.200	100.500	84.060	403.700	414.200	422.500
Taxe si tarife pentru eliberarea de licente si autorizatii de functionare	33	16.02.03	64.428		17.000	16.500	17.000	13.928	66.200	67.900	69.200
A6. ALTE IMPOZITE SI TAXE FISCALE	34	00.11	593.988		160.000	150.400	150.400	133.188	616.500	632.500	645.200
Alte impozite si taxe fiscale	35	18.02	593.988		160.000	150.400	150.400	133.188	616.500	632.500	645.200
Alte impozite si taxe	36	18.02.50	593.988		160.000	150.400	150.400	133.188	616.500	632.500	645.200

DENUMIREA INDICATORILOR	Cod rand	Cod indicator	Program	Din care credite bugetare destinate	Trim I	Trim II	Trim III	Trim IV	Estimari		
									2019	2020	2021
C. VENITURI NEFISCALE	37	00.12	2.740.417		873.941	723.600	591.000	551.876	2.793.400	3.267.500	3.213.550
C1. VENITURI DIN PROPRIETATE	38	00.13	852.663		266.000	210.000	220.000	156.663	860.300	984.300	990.200
Venituri din proprietate	39	30.02	852.663		266.000	210.000	220.000	156.663	860.300	984.300	990.200
Venituri din concesiuni si inchirieri	40	30.02.05	836.863		250.200	210.000	220.000	156.663	860.300	984.300	990.200
Alte venituri din concesiuni si inchirieri de catre institutiile publice	41	30.02.05.30	836.863		250.200	210.000	220.000	156.663	860.300	984.300	990.200
Venituri din dividende	42	30.02.08	15.800		15.800	0	0	0	0	0	0
Venituri din dividende varsate de	43	30.02.08.01	15.800		15.800	0	0	0	0	0	0
C2. VANZARI DE BUNURI SI SERVICII	44	00.14	1.887.754		607.941	513.600	371.000	395.213	1.933.100	2.283.200	2.223.350
Venituri din prestari de servicii si alte activitati	45	33.02	530.477		155.612	153.600	111.000	110.265	543.100	657.200	668.350
Venituri din prestari de servicii	46	33.02.08	526.000		152.500	153.000	110.500	110.000	540.700	654.700	665.800
Contributia persoanelor beneficiare ale cantinelor de ajutor social	47	33.02.12	2.365		1.000	600	500	265	2.400	2.500	2.550
Venituri din recuperarea cheltuielilor de judecata, imputatii si despagubiri	48	33.02.28	1.738		1.738	0	0	0	0	0	0
Alte venituri din prestari de servicii si alte activitati	49	33.02.50	374		374	0	0	0	0	0	0
Amenzi, penalitati si confiscari	50	35.02	1.001.690		350.000	250.000	180.000	221.690	1.030.000	1.287.000	1.178.000
Venituri din amenzi si alte sanctiuni aplicate conform dispozitiilor legate	51	35.02.01	1.001.690		350.000	250.000	180.000	221.690	1.030.000	1.287.000	1.178.000
Venituri din amenzi si alte sanctiuni aplicate de catre alte institutii de specialitate	52	35.02.01.02	1.001.690		350.000	250.000	180.000	221.690	1.030.000	1.287.000	1.178.000
Diverse venituri	53	36.02	350.258		97.000	110.000	80.000	63.258	360.000	369.000	377.000
Taxe speciale	54	36.02.06	350.258		97.000	110.000	80.000	63.258	360.000	369.000	377.000
Transferuri voluntare, altele decat subventiile	55	37.02	5.329		5.329	0	0	0	0	0	0
Donatii si sponsorizari	56	37.02.01	5.329		5.329	0	0	0	0	0	0
IV. SUBVENTII	57	00.17	126.240		31.000	32.400	31.000	31.840	62.000	64.000	65.000
SUBVENTII DE LA ALTE NIVELE ALE ADMINISTRATIEI PUBLICE	58	00.18	126.240		31.000	32.400	31.000	31.840	62.000	64.000	65.000
Subventii de la bugetul de stat	59	42.02	60.600		17.000	15.000	14.000	14.600	62.000	64.000	65.000
B. Curente	60		60.600		17.000	15.000	14.000	14.600	62.000	64.000	65.000
Subventii de la bugetul de stat pentru finantarea sanatatii	61	42.02.41	60.600		17.000	15.000	14.000	14.600	62.000	64.000	65.000
Subventii de la alte administratii	62	43.02	65.640		14.000	17.400	17.000	17.240	0	0	0
Sume alocate din bugetul ANCPPI pentru finantarea lucrarilor de inregistrare sistematica din cadrul Programului national de cadastru si carte funciara	63	43.02.34	65.640		14.000	17.400	17.000	17.240	0	0	0
TOTAL CHELTUIELI	64		32.540.300	0	9.709.200	8.846.600	7.231.030	6.753.470	33.309.800	34.055.049	32.691.759
CHELTUIELI CURENTE	65	01	32.540.300	0	9.709.200	8.846.600	7.231.030	6.753.470	33.309.800	34.055.049	32.691.759
TITLUL I CHELTUIELI DE PERSONAL	66	10	15.443.600	0	4.742.200	4.308.100	3.346.200	3.049.100	15.803.120	16.207.600	16.526.950

DENUMIREA INDICATORILOR	Cod rand	Cod indicator	Program	Din care credite bugetare destinate sîngerii plătitor restante	Trim I	Trim II	Trim III	Trim IV	Estimari		
									2019	2020	2021
TITLUL II BUNURI SI SERVICII	67	20	12.531.656	0	3.698.516	3.339.600	2.865.200	2.628.340	12.891.820	13.120.849	11.348.959
TITLUL VI TRANSFERURI INTRE UNITATI ALE ADMINISTRATIEI PUBLICE	68	51	600.000	0	200.000	150.000	100.000	150.000	616.000	632.000	644.000
Transferuri curente	69	51.01	600.000	0	200.000	150.000	100.000	150.000	X	X	X
Transferuri catre institutii publice	70	51.01.01	0	0	0	0	0	0	X	X	X
Transferuri de la bugetele locale catre institutii publice si activitati finantate integral sau partial din venituri proprii pentru finantarea sanatatii	71	51.01.46	600.000	0	200.000	150.000	100.000	150.000	X	X	X
TITLUL IX ASISTENTA SOCIALA	72	57	3.476.000	0	913.000	910.000	824.000	829.000	3.566.500	3.652.700	3.720.800
Asigurari sociale	73	57.01	0	0	0	0	0	0	X	X	X
Ajutoare sociale	74	57.02	3.476.000	0	913.000	910.000	824.000	829.000	X	X	X
Ajutoare sociale in numerar	75	57.02.01	3.476.000	0	913.000	910.000	824.000	829.000	X	X	X
TITLUL XI ALTE CHELTUIELI	76	59	489.044	0	155.484	140.900	95.630	97.030	432.360	441.900	451.050
Burse	77	59.01	250.000	0	89.000	73.000	28.000	60.000	X	X	X
Sume aferente persoanelor cu handicap neîncadrate	78	59.40	239.044	0	66.484	67.900	67.630	37.030	X	X	X
Partea I a SERVICIILOR PUBLICE GENERALE	79	50.02	11.335.000	0	3.726.000	3.235.700	2.949.000	2.024.300	11.634.300	11.937.900	12.172.700
Autoritati publice si actiuni externe	80	51.02	10.247.000	0	3.414.100	2.938.000	2.103.100	1.791.800	10.531.000	10.804.900	11.018.700
CHELTUIELI CURENTE	81	01	10.247.000	0	3.414.100	2.938.000	2.103.100	1.791.800	10.531.000	10.804.900	11.018.700
TITLUL I CHELTUIELI DE PERSONAL	82	10	8.147.000	0	2.648.000	2.339.000	1.705.500	1.454.500	8.372.000	8.590.000	8.760.000
TITLUL II BUNURI SI SERVICII	83	20	2.065.800	0	756.700	588.600	387.200	333.300	2.124.000	2.179.000	2.222.000
TITLUL XI ALTE CHELTUIELI	84	59	34.200	0	9.400	10.400	10.400	4.000	35.000	35.900	36.700
Burse	85	59.01	0	0	0	0	0	0	X	X	X
Sume aferente persoanelor cu handicap neîncadrate	86	59.40	34.200	0	9.400	10.400	10.400	4.000	X	X	X
Din total capitol											
Autoritati executive si legislative	87	51.02.01	10.247.000	0	3.414.100	2.938.000	2.103.100	1.791.800	10.531.000	10.804.900	11.018.700
Autoritati executive	88	51.02.01.03	10.247.000	0	3.414.100	2.938.000	2.103.100	1.791.800	10.531.000	10.804.900	11.018.700
Alte servicii publice generale	89	54.02	1.088.000	0	311.900	297.700	245.900	232.500	1.103.300	1.133.000	1.154.000
CHELTUIELI CURENTE	90	01	1.088.000	0	311.900	297.700	245.900	232.500	1.103.300	1.133.000	1.154.000
TITLUL I CHELTUIELI DE PERSONAL	91	10	974.000	0	271.900	256.500	224.300	221.300	1.000.800	1.027.500	1.047.000
TITLUL II BUNURI SI SERVICII	92	20	100.000	0	35.000	36.200	19.600	9.200	102.500	106.500	107.000
TITLUL XI ALTE CHELTUIELI	93	59	14.000	0	5.000	5.000	2.000	2.000	0	0	0
Sume aferente persoanelor cu handicap neîncadrate	94	59.40	14.000	0	5.000	5.000	2.000	2.000	X	X	X
Din total capitol											
Fond de rezerva bugetara la dispozitia autoritatilor locale	95	54.02.05	0	0	0	0	0	0	0	0	0

DENUMIREA INDICATORILOR	Cod rand	Cod indicator	Program	Din care credite bugetare destinate singurei platiilor restante	Trm I	Trm II	Trm III	Trm IV	Estimar		
									2019	2020	2021
Servicii publice comunitare de evidenta a persoanelor	96	54.02.10	550.000	0	161.300	152.500	119.700	116.500	565.300	580.000	591.000
Alte servicii publice generale	97	54.02.50	538.000	0	150.600	145.200	126.200	116.000	538.000	553.000	563.000
Partea a II-a APARARE, ORDINE PUBLICA SI SIGURANTA NATIONALA	98	59.02	1.296.000	0	375.400	360.600	295.300	264.700	1.311.400	1.345.700	1.372.700
Ordine publica si siguranta nationala	99	61.02	1.296.000	0	375.400	360.600	295.300	264.700	1.311.400	1.345.700	1.372.700
CHELTUIELI CURENTE	100	01	1.296.000	0	375.400	360.600	295.300	264.700	1.311.400	1.345.700	1.372.700
TITLUL I CHELTUIELI DE PERSONAL	101	10	1.226.000	0	354.900	341.100	275.000	265.000	1.260.000	1.293.000	1.319.000
TITLUL II BUNURI SI SERVICII	102	20	50.000	0	14.500	13.500	14.300	7.700	51.400	52.700	53.700
TITLUL XI ALTE CHELTUIELI	103	59	20.000	0	6.000	6.000	6.000	2.000	0	0	0
Sume aferente persoanelor cu handicap neincadrate	104	59.40	20.000	0	6.000	6.000	6.000	2.000	X	X	X
Din total capitol											
Ordine publica	105	61.02.03	1.296.000	0	375.400	360.600	295.300	264.700	1.311.400	1.345.700	1.372.700
Politie locala	106	61.02.03.04	1.296.000	0	375.400	360.600	295.300	264.700	1.311.400	1.345.700	1.372.700
Protectie civila si protectie contra incendiilor (protectie civila nonmilitara)	107	61.02.06	0	0	0	0	0	0	0	0	0
Partea a III-a CHELTUIELI SOCIAL-CULTURALE	108	64.02	15.369.900	0	4.207.900	4.185.300	3.471.730	3.505.070	15.697.600	15.984.449	14.264.359
Invatamant	109	65.02	2.880.000	0	914.900	774.000	485.530	705.670	2.953.100	3.017.649	3.073.459
CHELTUIELI CURENTE	110	01	2.880.000	0	914.900	774.000	485.530	705.670	2.953.100	3.017.649	3.073.459
TITLUL I CHELTUIELI DE PERSONAL	111	10	83.000	0	41.000	26.000	0	16.000	85.320	87.100	88.950
TITLUL II BUNURI SI SERVICII	112	20	2.194.356	0	696.716	585.500	368.000	544.140	2.254.920	2.309.549	2.355.659
TITLUL IX ASISTENTA SOCIALA	113	57	236.000	0	59.000	59.000	59.000	59.000	236.000	236.000	236.000
Asigurari sociale	114	57.01	0	0	0	0	0	0	X	X	X
Ajutoare sociale	115	57.02	236.000	0	59.000	59.000	59.000	59.000	X	X	X
Ajutoare sociale in numerar	116	57.02.01	236.000	0	59.000	59.000	59.000	59.000	X	X	X
TITLUL XI ALTE CHELTUIELI	117	59	366.644	0	118.084	103.500	58.530	86.530	376.860	385.000	392.850
Burse	118	59.01	250.000	0	89.000	73.000	28.000	60.000	X	X	X
Sume aferente persoanelor cu handicap neincadrate	119	59.40	116.644	0	29.084	30.500	30.530	26.530	X	X	X
Din total capitol											
Servicii educationale complementare	120	65.02.12	83.000	0	41.000	26.000	0	16.000	85.320	87.100	88.950
Scoala dupa scoala	121	65.02.12.01	83.000	0	41.000	26.000	0	16.000	85.320	87.100	88.950
Invatamant prescolar si primar	122	65.02.03	318.000	0	100.000	78.000	45.000	95.000	326.904	335.403	342.111
Invatamant prescolar	123	65.02.03.01	318.000	0	100.000	78.000	45.000	95.000	326.904	335.403	342.111
Invatamant primar	124	65.02.03.02	0	0	0	0	0	0	0	0	0
Invatamant secundar	125	65.02.04	2.243.000	0	714.800	611.000	381.530	535.670	2.304.876	2.359.146	2.406.398

DENUMIREA INDICATORILOR	Cod rand	Cod indicator	Program	Din care credite bugetare destinate sfingerii platilor restante	Trim I	Trim II	Trim III	Trim IV	Estimari		
									2019	2020	2021
Invatamant secundar inferior	126	65.02.04.01	1.532.000	0	444.000	413.000	272.000	403.000	1.574.776	1.612.246	1.644.548
Invatamant secundar superior	127	65.02.04.02	711.000	0	270.800	198.000	109.530	132.670	730.100	746.900	761.850
Invatamant profesional	128	65.02.04.03	0	0	0	0	0	0	0	0	0
Invatamant postliceal	129	65.02.05	0	0	0	0	0	0	0	0	0
Alte cheltuieli in domeniul invatamantului	130	65.02.50	236.000	0	59.000	59.000	59.000	59.000	236.000	236.000	236.000
Sanatate	131	66.02	1.192.600	0	370.600	305.700	234.300	282.000	1.207.200	1.232.500	1.254.700
CHELTUIELI CURENTE	132	01	1.192.600	0	370.600	305.700	234.300	282.000	1.207.200	1.232.500	1.254.700
TITLUL I CHELTUIELI DE PERSONAL	133	10	580.600	0	166.400	150.900	132.300	131.000	581.000	590.000	600.000
TITLUL II BUNURI SI SERVICII	134	20	8.500	0	2.700	3.800	1.500	500	10.200	10.500	10.700
TITLUL VI TRANSFERURI INTRE UNITATI ALE ADMINISTRATIEI PUBLICE	135	51	600.000	0	200.000	150.000	100.000	150.000	616.000	632.000	644.000
Transferuri curente	136	51.01	600.000	0	200.000	150.000	100.000	150.000	X	X	X
Transferuri catre institutii publice	137	51.01.01	0	0	0	0	0	0	X	X	X
Transferuri de la bugetele locale catre institutii publice si activitati finantate integral sau partial din venituri proprii pentru finantarea sanatatii	138	51.01.46	600.000	0	200.000	150.000	100.000	150.000	X	X	X
TITLUL XI ALTE CHELTUIELI	139	59	3.500	0	1.500	1.000	500	500	0	0	0
Sume aferente persoanelor cu handicap neincadrate	140	59.40	3.500	0	1.500	1.000	500	500	X	X	X
Din total capitol											
Servicii medicale in unitati sanitare cu paturi	141	66.02.06	600.000	0	200.000	150.000	100.000	150.000	616.000	632.000	644.000
Spliate generale	142	66.02.06.01	600.000	0	200.000	150.000	100.000	150.000	616.000	632.000	644.000
Servicii de sanatate publica	143	66.02.08	592.600	0	170.600	155.700	134.300	132.000	591.200	600.500	610.700
Alte cheltuieli in domeniul sanatatii	144	66.02.50	0	0	0	0	0	0	0	0	0
Alte institutii si actiuni sanitare	145	66.02.50.50	0	0	0	0	0	0	0	0	0
Cultura, recreere si religie	146	67.02	3.694.300	0	826.300	1.105.300	969.700	793.000	3.755.800	3.751.600	1.794.400
CHELTUIELI CURENTE	147	01	3.694.300	0	826.300	1.105.300	969.700	793.000	3.755.800	3.751.600	1.794.400
TITLUL I CHELTUIELI DE PERSONAL	148	10	670.000	0	211.500	195.600	131.600	131.300	635.000	651.000	664.000
TITLUL II BUNURI SI SERVICII	149	20	3.007.300	0	609.300	904.700	833.600	659.700	3.100.300	3.079.600	1.108.900
TITLUL XI ALTE CHELTUIELI	150	59	17.000	0	5.500	5.000	4.500	2.000	20.500	21.000	21.500
Burse	151	59.01	0	0	0	0	0	0	X	X	X
Sume aferente persoanelor cu handicap neincadrate	152	59.40	17.000	0	5.500	5.000	4.500	2.000	X	X	X
Din total capitol											
Servicii culturale	153	67.02.03	167.600	0	53.000	46.600	33.700	34.300	12.300	12.600	12.900
Biblioteci publice comunale, orasenesti, municipale	154	67.02.03.02	115.000	0	37.300	33.300	22.400	22.000	8.200	8.400	8.600

DENUMIREA INDICATORILOR	Cod rand	Cod indicator	Program	Din care credite bugetare destinate stingerii platilor restante	Trim				Trim IV	Estimat		
					Trim I	Trim II	Trim III	Trim IV		2019	2020	2021
Muzee	155	67.02.03.03	52.600	0	15.700	13.300	11.300	12.300	4.100	4.200	4.300	
Servicii recreative si sportive	156	67.02.05	800.000	0	152.000	174.000	234.000	240.000	822.000	843.000	859.000	
Intretinere gradini publice, parcuri, zone verzi, baze sportive si de agrement	157	67.02.05.03	800.000	0	152.000	174.000	234.000	240.000	822.000	843.000	859.000	
Alte servicii in domeniile culturii, recreerii si religiei	158	67.02.50	2.726.700	0	621.300	884.700	702.000	518.700	2.921.500	2.896.000	922.500	
Asigurari si asistenta sociala	159	68.02	7.603.000	0	2.096.100	2.000.300	1.782.200	1.724.400	7.781.500	7.982.700	8.141.800	
CHELTUIELI CURENTE	160	01	7.603.000	0	2.096.100	2.000.300	1.782.200	1.724.400	7.781.500	7.982.700	8.141.800	
TITLUL I CHELTUIELI DE PERSONAL	161	10	3.763.000	0	1.048.500	997.000	877.500	840.000	3.869.000	3.989.000	4.048.000	
TITLUL II BUNURI SI SERVICII	162	20	566.300	0	183.800	142.300	126.000	114.400	582.000	597.000	609.000	
TITLUL IX ASISTENTA SOCIALA	163	57	3.240.000	0	854.000	851.000	765.000	770.000	3.330.500	3.416.700	3.484.800	
Asigurari sociale	164	57.01	0	0	0	0	0	0	0	0	0	
Ajutoare sociale	165	57.02	3.240.000	0	854.000	851.000	765.000	770.000	0	0	0	
Ajutoare sociale in numarar	166	57.02.01	3.240.000	0	854.000	851.000	765.000	770.000	0	0	0	
TITLUL XI ALTE CHELTUIELI	167	59	33.700	0	10.000	10.000	13.700	0	0	0	0	
Sume aferente persoanelor cu handicap neincadrate	168	59.40	33.700	0	10.000	10.000	13.700	0	0	0	0	
Din total capitol												
Asistenta acordata persoanelor in varsta	169	68.02.04	196.800	0	52.000	50.000	45.000	49.000	201.500	206.700	210.800	
Asistenta sociala in caz de boii si invaliditati	170	68.02.05	4.494.000	0	1.231.900	1.212.000	1.025.100	1.025.000	4.620.000	4.740.000	4.834.000	
Asistenta sociala in caz de invaliditate	171	68.02.05.02	4.494.000	0	1.231.900	1.212.000	1.025.100	1.025.000	4.620.000	4.740.000	4.834.000	
Asistenta sociala pentru familie si copii	172	68.02.06	0	0	0	0	0	0	0	0	0	
Crese	173	68.02.11	323.400	0	94.300	85.300	75.400	68.400	332.600	340.800	347.800	
Prevenirea excluderii sociale	174	68.02.15	356.000	0	95.000	91.000	85.000	85.000	365.800	375.100	382.500	
Ajutor social	175	68.02.15.01	6.000	0	2.000	1.000	1.000	2.000	6.000	6.000	6.000	
Cantine de ajutor social	176	68.02.15.02	350.000	0	93.000	90.000	84.000	83.000	359.800	369.100	376.500	
Alte cheltuieli in domeniul asigurarilor si asistentei sociale	177	68.02.50	2.233.600	0	622.900	562.000	551.700	497.000	2.261.600	2.320.100	2.366.700	
Alte cheltuieli in domeniul asistentei sociale	178	68.02.50.50	2.233.600	0	622.900	562.000	551.700	497.000	2.261.600	2.320.100	2.366.700	
Partea a IV-a SERVICII SI DEZVOLTARE PUBLICA, LOCUINTE, MEDIU SI APE	179	69.02	2.500.000	0	800.000	635.000	505.000	560.000	2.570.000	2.636.000	2.688.000	
Locuinte, servicii si dezvoltare publica	180	70.02	800.000	0	395.000	225.000	80.000	100.000	822.000	843.000	859.000	
CHELTUIELI CURENTE	181	01	800.000	0	395.000	225.000	80.000	100.000	822.000	843.000	859.000	
TITLUL II BUNURI SI SERVICII	182	20	800.000	0	395.000	225.000	80.000	100.000	822.000	843.000	859.000	
Din total capitol												
Locuinte	183	70.02.03	0	0	0	0	0	0	0	0	0	
Dezvoltarea sistemului de locuinte	184	70.02.03.01	0	0	0	0	0	0	0	0	0	

DENUMIREA INDICATORILOR	Cod rand	Cod indicator	Program	Din care credite bugetare destinate singerii platilor restante	Trim I	Trim II	Trim III	Trim IV	Estiman			
									2019	2020	2021	
Alte cheltuieli in domeniul locuintelor	185	70.02.03.30	0	0	0	0	0	0	0	0	0	0
Alimentare cu apa si amenajari hidrotehnice	186	70.02.05	0	0	0	0	0	0	0	0	0	0
Alimentare cu apa	187	70.02.05.01	0	0	0	0	0	0	0	0	0	0
Iluminat public si electrificari rurale	188	70.02.06	800.000	0	395.000	225.000	80.000	100.000	822.000	843.000	859.000	859.000
Alte servicii in domeniul locuintei, serviciilor si dezvoltarii comunale	189	70.02.50	0	0	0	0	0	0	0	0	0	0
Protectia mediului	190	74.02	1.700.000	0	405.000	410.000	425.000	460.000	1.748.000	1.793.000	1.829.000	1.829.000
CHELTUIELI CURENTE	191	01	1.700.000	0	405.000	410.000	425.000	460.000	1.748.000	1.793.000	1.829.000	1.829.000
TITLUL II BUNURI SI SERVICII	192	20	1.700.000	0	405.000	410.000	425.000	460.000	1.748.000	1.793.000	1.829.000	1.829.000
Din total capitol												
Salubritate si gestionarea deseurilor	193	74.02.05	1.200.000	0	285.000	290.000	325.000	300.000	1.234.000	1.266.000	1.291.000	1.291.000
Salubritate	194	74.02.05.01	1.200.000	0	285.000	290.000	325.000	300.000	1.234.000	1.266.000	1.291.000	1.291.000
Colectarea, tratarea si distrugerea deseurilor	195	74.02.05.02	0	0	0	0	0	0	0	0	0	0
Canalizarea si tratarea apelor reziduale	196	74.02.06	500.000	0	120.000	120.000	100.000	160.000	514.000	527.000	538.000	538.000
Partea a V-a ACTIUNI ECONOMICE	197	79.02	2.039.400	0	600.000	430.000	610.000	399.400	2.096.500	2.151.000	2.194.000	2.194.000
Transporturi	198	84.02	2.039.400	0	600.000	430.000	610.000	399.400	2.096.500	2.151.000	2.194.000	2.194.000
CHELTUIELI CURENTE	199	01	2.039.400	0	600.000	430.000	610.000	399.400	2.096.500	2.151.000	2.194.000	2.194.000
TITLUL II BUNURI SI SERVICII	200	20	2.039.400	0	600.000	430.000	610.000	399.400	2.096.500	2.151.000	2.194.000	2.194.000
Din total capitol												
Transport rutier	201	84.02.03	2.039.400	0	600.000	430.000	610.000	399.400	2.096.500	2.151.000	2.194.000	2.194.000
Transport in comun	202	84.02.03.02	0	0	0	0	0	0	0	0	0	0
Strazi	203	84.02.03.03	2.039.400	0	600.000	430.000	610.000	399.400	2.096.500	2.151.000	2.194.000	2.194.000
Partea a VII-a REZERVE, EXCEDENT/DEFICIT	204	96.02	0	0	0	0	0	0	0	0	0	0
REZERVE	205	97.02	0	0	0	0	0	0	0	0	0	0
EXCEDENT	206	98.02	0	0	0	0	0	0	0	0	0	0
DEFICIT	207	99.02	0	0	0	0	0	0	0	0	0	0
SECTIUNEA DEZVOLTARE												
SECTIUNEA DEZVOLTARE	1		4.942.946		1.199.089	1.560.000	1.008.036	1.175.821	0	0	0	0
TOTAL VENITURI	2	00.01	4.942.946		1.199.089	1.560.000	1.008.036	1.175.821	0	0	0	0
IV. SUBVENTII	3	00.17	4.942.946		1.199.089	1.560.000	1.008.036	1.175.821	0	0	0	0
SUBVENTII DE LA ALTE NIVELE ALE ADMINISTRATIEI PUBLICE	4	00.18	4.942.946		1.199.089	1.560.000	1.008.036	1.175.821	0	0	0	0
Subventii de la bugetul de stat	5	42.02	4.942.946		1.199.089	1.560.000	1.008.036	1.175.821	0	0	0	0
B. Curente	6		4.942.946		1.199.089	1.560.000	1.008.036	1.175.821	0	0	0	0
Finantarea Programui National de Dezvoltare Locala	7	42.02.65	4.942.946		1.199.089	1.560.000	1.008.036	1.175.821	0	0	0	0

DENUMIREA INDICATORILOR	Cod rand	Cod indicator	Program	Din care credite bugetare destinate singerii platilor restante	Trim I	Trim II	Trim III	Trim IV	Estimari		
									2019	2020	2021
TOTAL CHELTUIELI	8		11.562.946	0	3.631.953	2.888.087	2.923.200	2.119.706	238.000	243.000	249.000
CHELTUIELI CURENTE	9	01	100.000	0	0	0	100.000	0	103.000	105.000	108.000
TITLUL VI TRANSFERURI INTRE UNITATI ALE ADMINISTRATIEI PUBLICE	10	51	100.000	0	0	0	100.000	0	103.000	105.000	108.000
Transferuri curente	11	51.01	0	0	0	0	0	0	X	X	X
Varsaminte din privatizare in contul general al trezoreriei statului	12	51.01.20	0	0	0	0	0	0	X	X	X
Transferuri de capital	13	51.02	100.000	0	0	0	100.000	0	X	X	X
Transferuri din bugetele locale pentru finantarea cheltuielilor de capital din domeniul sanatatii	14	51.02.28	100.000	0	0	0	100.000	0	X	X	X
CHELTUIELI DE CAPITAL	15	70	11.462.946	0	3.631.953	2.888.087	2.823.200	2.119.706	135.000	138.000	141.000
TITLUL XIII ACTIVE NEFINANCIARE	16	71	11.462.946	0	3.631.953	2.888.087	2.823.200	2.119.706	135.000	138.000	141.000
Active fixe	17	71.01	11.462.946	0	3.631.953	2.888.087	2.823.200	2.119.706	X	X	X
Constructii	18	71.01.01	8.781.059	0	1.801.066	2.297.087	2.613.200	2.069.706	X	X	X
Masini, echipamente si mijloace de transport	19	71.01.02	160.000	0	10.000	50.000	50.000	50.000	X	X	X
Mobilier, aparatura birou si alte active corporale	20	71.01.03	201.000	0	40.000	161.000	0	0	X	X	X
Alte active fixe	21	71.01.30	2.320.887	0	1.780.887	380.000	160.000	0	X	X	X
Partea I-a SERVICII PUBLICE GENERALE	22	50.02	799.066	0	656.066	143.000	0	0	0	0	0
Autoritati publice si actiuni externe	23	51.02	799.066	0	656.066	143.000	0	0	0	0	0
CHELTUIELI CURENTE	24	01	0	0	0	0	0	0	0	0	0
CHELTUIELI DE CAPITAL	25	70	799.066	0	656.066	143.000	0	0	0	0	0
TITLUL XIII ACTIVE NEFINANCIARE	26	71	799.066	0	656.066	143.000	0	0	0	0	0
Active fixe	27	71.01	799.066	0	656.066	143.000	0	0	X	X	X
Constructii	28	71.01.01	577.066	0	577.066	0	0	0	X	X	X
Mobilier, aparatura birou si alte active corporale	29	71.01.03	168.000	0	25.000	143.000	0	0	X	X	X
Alte active fixe	30	71.01.30	54.000	0	54.000	0	0	0	X	X	X
Din total capitol											
Autoritati executive si legislative	31	51.02.01	799.066	0	656.066	143.000	0	0	0	0	0
Autoritati executive	32	51.02.01.03	799.066	0	656.066	143.000	0	0	0	0	0
Partea a II-a APARARE, ORDINE PUBLICA SI SIGURANTA NATIONALA	33	59.02	10.000	0	0	10.000	0	0	0	0	0
Ordine publica si siguranta nationala	34	61.02	10.000	0	0	10.000	0	0	0	0	0
CHELTUIELI CURENTE	35	01	0	0	0	0	0	0	0	0	0
CHELTUIELI DE CAPITAL	36	70	10.000	0	0	10.000	0	0	0	0	0
TITLUL XIII ACTIVE NEFINANCIARE	37	71	10.000	0	0	10.000	0	0	0	0	0

DENUMIREA INDICATORILOR	Cod rand	Cod indicator	Program	Din care credite bugetare destinate stingerii platilor restante	Trim I	Trim II	Trim III	Trim IV	Estimari		
									2019	2020	2021
Active fixe	38	71.01	10.000	0	0	10.000	0	0	X	X	X
Construcții	39	71.01.01	10.000	0	0	10.000	0	0	X	X	X
Din total capitol											
Ordine publica	40	61.02.03	10.000	0	0	10.000	0	0	0	0	0
Politie locala	41	61.02.03.04	10.000	0	0	10.000	0	0	0	0	0
Protectie civila si protectie contra incendiilor (protectie civila nonmilitara)	42	61.02.05	0	0	0	0	0	0	0	0	0
Partea a III-a CHELTUIELI SOCIAL-CULTURALE	43	64.02	2.852.824	0	714.487	203.000	650.000	1.285.337	103.000	105.000	108.000
Invatamant	44	65.02	1.888.337	0	0	153.000	500.000	1.235.337	0	0	0
CHELTUIELI CURENTE	45	01	0	0	0	0	0	0	0	0	0
CHELTUIELI DE CAPITAL	46	70	1.888.337	0	0	153.000	500.000	1.235.337	0	0	0
TITLUL XIII ACTIVE NEFINANCIARE	47	71	1.888.337	0	0	153.000	500.000	1.235.337	0	0	0
Active fixe	48	71.01	1.888.337	0	0	153.000	500.000	1.235.337	X	X	X
Construcții	49	71.01.01	1.855.337	0	0	120.000	500.000	1.235.337	X	X	X
Mobilier, aparatura birou si alte active corporale	50	71.01.03	18.000	0	0	18.000	0	0	X	X	X
Alte active fixe	51	71.01.30	15.000	0	0	15.000	0	0	X	X	X
Din total capitol											
Servicii educationale complementare	52	65.02.12	0	0	0	0	0	0	0	0	0
Scoala dupa scoala	53	65.02.12.01	0	0	0	0	0	0	0	0	0
Invatamant prescolar si primar	54	65.02.03	1.808.337	0	0	71.000	500.000	1.235.337	0	0	0
Invatamant prescolar	55	65.02.03.01	1.808.337	0	0	71.000	500.000	1.235.337	0	0	0
Invatamant primar	56	65.02.03.02	0	0	0	0	0	0	0	0	0
Invatamant secundar	57	65.02.04	82.000	0	0	82.000	0	0	0	0	0
Invatamant secundar inferior	58	65.02.04.01	22.000	0	0	22.000	0	0	0	0	0
Invatamant secundar superior	59	65.02.04.02	60.000	0	0	60.000	0	0	0	0	0
Invatamant profesional	60	65.02.04.03	0	0	0	0	0	0	0	0	0
Invatamant postliceal	61	65.02.05	0	0	0	0	0	0	0	0	0
Alte cheltuieli in domeniul invatamantului	62	65.02.50	0	0	0	0	0	0	0	0	0
Sanatate	63	66.02	100.000	0	0	0	100.000	0	103.000	105.000	108.000
CHELTUIELI CURENTE	64	01	100.000	0	0	0	100.000	0	103.000	105.000	108.000
TITLUL VI TRANSFERURI INTRE UNITATI ALE ADMINISTRATIEI PUBLICE	65	51	100.000	0	0	0	100.000	0	103.000	105.000	108.000
Transferuri curente	66	51.01	0	0	0	0	0	0	X	X	X
Varsaminte din privatizare in contul general al trezoreriei statului	67	51.01.20	0	0	0	0	0	0	X	X	X

DENUMIREA INDICATORILOR	Cod rand	Cod indicator	Program	Din care credite bugetare destinate stingerii platilor restante	Trim I	Trim II	Trim III	Trim IV	Estimar		
									2019	2020	2021
Transferuri de capital	88	51.02	100.000	0	0	0	100.000	0	x	x	x
Transferuri din bugetele locale pentru finantarea cheltuielilor de capital din domeniul sanatații	69	51.02.28	100.000	0	0	0	100.000	0	x	x	x
CHELTUIELI DE CAPITAL	70	70	0	0	0	0	0	0	0	0	0
Din total capitol											
Servicii medicale in unitati sanitare cu paturi	71	66.02.06	100.000	0	0	0	100.000	0	103.000	105.000	108.000
Spitale generale	72	66.02.06.01	100.000	0	0	0	100.000	0	103.000	105.000	108.000
Servicii de sanatate publica	73	66.02.08	0	0	0	0	0	0	0	0	0
Alte cheltuieli in domeniul sanatații	74	66.02.50	0	0	0	0	0	0	0	0	0
Alte institutii si actiuni sanitare	75	66.02.50.50	0	0	0	0	0	0	0	0	0
Cultura, recreere si religie	76	67.02	864.487	0	714.487	50.000	50.000	50.000	0	0	0
CHELTUIELI CURENTE	77	01	0	0	0	0	0	0	0	0	0
CHELTUIELI DE CAPITAL	78	70	864.487	0	714.487	50.000	50.000	50.000	0	0	0
TITLUL XIII ACTIVE NEFINANCIARE	79	71	864.487	0	714.487	50.000	50.000	50.000	0	0	0
Active fixe	80	71.01	864.487	0	714.487	50.000	50.000	50.000	x	x	x
Construcții	81	71.01.01	85.000	0	85.000	0	0	0	x	x	x
Masini, echipamente si mijloace de transport	82	71.01.02	150.000	0	0	50.000	50.000	50.000	x	x	x
Mobilier, aparatura birou si alte active corporale	83	71.01.03	15.000	0	15.000	0	0	0	x	x	x
Alte active fixe	84	71.01.30	614.487	0	614.487	0	0	0	x	x	x
Din total capitol											
Servicii culturale	85	67.02.03	0	0	0	0	0	0	0	0	0
Biblioteca publice comunale, orasenesi, municipale	86	67.02.03.02	0	0	0	0	0	0	0	0	0
Muzee	87	67.02.03.03	0	0	0	0	0	0	0	0	0
Servicii recreative si sportive	88	67.02.05	835.802	0	685.802	50.000	50.000	50.000	0	0	0
Intretinere gradini publice, parcuri, zone verzi, baze sportive si de agrement	89	67.02.05.03	835.802	0	685.802	50.000	50.000	50.000	0	0	0
Alte servicii în domeniile culturii, recreerii si religiei	90	67.02.50	28.685	0	28.685	0	0	0	0	0	0
Partea a IV-a SERVICII SI DEZVOLTARE PUBLICA, LOCUINTE, MEDIU SI APE	91	69.02	2.836.400	0	1.411.400	665.000	760.000	0	135.000	138.000	141.000
Locuinte, servicii si dezvoltare publica	92	70.02	1.618.400	0	1.093.400	365.000	160.000	0	135.000	138.000	141.000
CHELTUIELI CURENTE	93	01	0	0	0	0	0	0	0	0	0
CHELTUIELI DE CAPITAL	94	70	1.618.400	0	1.093.400	365.000	160.000	0	135.000	138.000	141.000
TITLUL XIII ACTIVE NEFINANCIARE	95	71	1.618.400	0	1.093.400	365.000	160.000	0	135.000	138.000	141.000
Active fixe	96	71.01	1.618.400	0	1.093.400	365.000	160.000	0	x	x	x


DENUMIREA INDICATORILOR	Cod rand	Cod indicator	Program	Din care credite bugetare destinate stingerii platilor restante	Trim I	Trim II	Trim III	Trim IV	Estimat		
									2019	2020	2021
Constructii	97	71.01.01	131.000	0	131.000	0	0	0	x	x	x
Alte active fixe	98	71.01.30	1.487.400	0	962.400	365.000	160.000	0	x	x	x
Din total capital											
Locuinte	99	70.02.03	0	0	0	0	0	0	0	0	0
Dezvoltarea sistemului de locuinte	100	70.02.03.01	0	0	0	0	0	0	0	0	0
Alte cheltuieli in domeniul locuintelor	101	70.02.03.30	0	0	0	0	0	0	0	0	0
Alimentare cu apa si amenajari hidrotehnice	102	70.02.05	0	0	0	0	0	0	0	0	0
Alimentare cu apa	103	70.02.05.01	0	0	0	0	0	0	0	0	0
Iluminat public si electrificari rurale	104	70.02.06	131.000	0	131.000	0	0	0	0	0	0
Alte servicii in domeniul locuintei, serviciilor si dezvoltarii comunale	105	70.02.50	1.487.400	0	962.400	365.000	160.000	0	135.000	138.000	141.000
Protectia mediului	106	74.02	1.218.000	0	318.000	300.000	600.000	0	0	0	0
CHELTUIELI CURENTE	107	01	0	0	0	0	0	0	0	0	0
CHELTUIELI DE CAPITAL	108	70	1.218.000	0	318.000	300.000	600.000	0	0	0	0
TITLUL XIII ACTIVE NEFINANCIARE	109	71	1.218.000	0	318.000	300.000	600.000	0	0	0	0
Active fixe	110	71.01	1.218.000	0	318.000	300.000	600.000	0	x	x	x
Constructii	111	71.01.01	1.208.000	0	308.000	300.000	600.000	0	x	x	x
Masini, echipamente si mijloace de transport	112	71.01.02	10.000	0	10.000	0	0	0	x	x	x
Din total capital											
Salubritate si gestiunea deseurilor	113	74.02.05	1.010.000	0	210.000	200.000	600.000	0	0	0	0
Salubritate	114	74.02.05.01	1.010.000	0	210.000	200.000	600.000	0	0	0	0
Colectarea, tratarea si distrugerea deseurilor	115	74.02.05.02	0	0	0	0	0	0	0	0	0
Canalizarea si tratarea apelor reziduale	116	74.02.06	208.000	0	108.000	100.000	0	0	0	0	0
Partea a V-a ACTIUNI ECONOMICE	117	79.02	5.064.656	0	850.000	1.867.087	1.513.200	834.369	0	0	0
Transporturi	118	84.02	5.064.656	0	850.000	1.867.087	1.513.200	834.369	0	0	0
CHELTUIELI CURENTE	119	01	0	0	0	0	0	0	0	0	0
CHELTUIELI DE CAPITAL	120	70	5.064.656	0	850.000	1.867.087	1.513.200	834.369	0	0	0
TITLUL XIII ACTIVE NEFINANCIARE	121	71	5.064.656	0	850.000	1.867.087	1.513.200	834.369	0	0	0
Active fixe	122	71.01	5.064.656	0	850.000	1.867.087	1.513.200	834.369	x	x	x
Constructii	123	71.01.01	4.914.656	0	700.000	1.867.087	1.513.200	834.369	x	x	x
Alte active fixe	124	71.01.30	150.000	0	150.000	0	0	0	x	x	x
Din total capital											
Transport rutier	125	84.02.03	5.064.656	0	850.000	1.867.087	1.513.200	834.369	0	0	0
Transport in comun	126	84.02.03.02	0	0	0	0	0	0	0	0	0

DENUMIREA INDICATORILOR	Cod rand	Cod indicator	Program	Din care credite bugetare destinate stingerii platilor restante	Trim I	Trim II	Trim III	Trim IV	Estimari		
									2019	2020	2021
Strazi	127	84.02.03.03	5.064.656	0	850.000	1.867.087	1.513.200	834.369	0	0	0
Partea a VII-a REZERVE, EXCEDENT/DEFICIT	128	96.02	0	0	0	0	0	0	0	0	0
REZERVE	129	97.02	0	0	0	0	0	0	0	0	0
EXCEDENT	130	98.02	0	0	0	0	0	0	0	0	0
DEFICIT	131	99.02	6.620.000	0	2.432.864	1.328.087	1.915.164	943.885	238.000	243.000	249.000

DIRECTOR EXECUTIV,
 Maria Monica CHEREJDI

PRIMAR,
 Dorin Nicolae LOTIGAN

SEF SERVICIU BUCET CONTABILITATE,
 Dorina POANCA



[Handwritten signature]

[Handwritten signature]

**CENTRALIZATORUL DETALIILOR
AUTORITATI EXECUTIVE**

51.2A.01.03

ANEXA NR. 1/2

Denumirea indicatorilor	Simbol	Prevederi anuale	din care credite destinate stingerii platilor restante	trimestrial				Estimari		
				1	2	3	4	2019	2020	2021
TOTAL CHELTUIELI (FUNCTIONARE+DEZVOLTARE)		11.046.066	0	4.070.166	3.081.000	2.103.100	1.791.800	10.531.000	10.804.900	11.018.700
SECTIONEA DE FUNCTIONARE		10.247.000	0	3.414.100	2.938.000	2.103.100	1.791.800	10.531.000	10.804.900	11.018.700
Total cheltuieli		10.247.000	0	3.414.100	2.938.000	2.103.100	1.791.800	10.531.000	10.804.900	11.018.700
CHELTUIELI CURENTE	01	10.247.000	0	3.414.100	2.938.000	2.103.100	1.791.800	10.531.000	10.804.900	11.018.700
TITLUL I CHELTUIELI DE PERSONAL	10	8.147.000	0	2.648.000	2.339.000	1.705.500	1.454.500	8.372.000	8.590.000	8.760.000
Cheltuieli salariale in bani	10.01	7.884.000	0	2.502.000	2.300.000	1.666.500	1.415.500		X	X
Salarii de baza	10.01.01	7.553.000	0	2.400.000	2.200.000	1.600.000	1.353.000		X	X
Sporuri pentru conditii de munca	10.01.05	13.000	0	4.000	4.000	2.500	2.500		X	X
Indemnizatii platite unor persoane din afara unitatii	10.01.12	264.000	0	72.000	72.000	60.000	60.000		X	X
Indemnizatii de delegare	10.01.13	14.000	0	6.000	4.000	4.000	0		X	X
Alte drepturi salariale in bani	10.01.30	40.000	0	20.000	20.000	0	0		X	X
Contributii	10.03	263.000	0	146.000	39.000	39.000	39.000		X	X
Contributii de asigurari sociale de stat	10.03.01	72.000	0	72.000	0	0	0		X	X
Contributii de asigurari de somaj	10.03.02	2.300	0	2.300	0	0	0		X	X
Contributii de asigurari sociale de sanatate	10.03.03	21.000	0	21.000	0	0	0		X	X
Contributii de asigurari pentru accidente de munca si boli profesionale	10.03.04	700	0	700	0	0	0		X	X
Contributii pentru concedii si indemnizatii	10.03.06	15.000	0	15.000	0	0	0		X	X
Contributia asiguratorie pentru munca	10.03.07	152.000	0	35.000	39.000	39.000	39.000		X	X
TITLUL II BUNURI SI SERVICII	20	2.065.800	0	756.700	588.600	387.200	333.300	2.124.000	2.179.000	2.222.000
Bunuri si servicii	20.01	1.711.600	0	619.000	497.100	312.700	282.800		X	X
Furnituri de birou	20.01.01	21.300	0	5.500	6.500	6.700	2.600		X	X
Material pentru curatenie	20.01.02	7.900	0	2.500	2.600	1.800	1.000		X	X
Incalzit, iluminat si forta motrica	20.01.03	190.200	0	80.000	70.000	20.000	20.200		X	X


Denumirea indicatorilor	Simbol	Prevederi anuale	din care credite destinate stingerii platilor restante	trimestrial				Estimari		
				1	2	3	4	2019	2020	2021
Apa, canal si salubritate	20.01.04	49.000	0	15.000	13.000	11.000	10.000	X	X	X
Carburanti si lubrifianti	20.01.05	59.000	0	16.000	15.000	14.000	14.000	X	X	X
Posta, telecomunicatii, radio, tv, internet	20.01.08	155.000	0	50.000	40.000	30.000	35.000	X	X	X
Alte bunuri si servicii pentru intretinere si functionare	20.01.30	1.229.200	0	450.000	350.000	229.200	200.000	X	X	X
Reparatii curente	20.02	18.000	0	5.000	5.000	5.000	3.000	X	X	X
Bunuri de natura obiectelor de inventar	20.05	65.000	0	40.000	15.000	5.000	5.000	X	X	X
Alte obiecte de inventar	20.05.30	65.000	0	40.000	15.000	5.000	5.000	X	X	X
Deplasari, detasari, transferari	20.06	66.000	0	13.000	22.000	21.000	10.000	X	X	X
Deplasari interne, detasari, transferari	20.06.01	52.000	0	10.000	12.000	20.000	10.000	X	X	X
Deplasari in strainatate	20.06.02	14.000	0	3.000	10.000	1.000	0	X	X	X
Carti, publicatii si materiale documentare	20.11	2.000	0	1.000	0	1.000	0	X	X	X
Pregatire profesionala	20.13	17.200	0	7.200	5.000	5.000	0	X	X	X
comisioane si alte costuri aferente imprumuturilor	20.24	500	0	500	0	0	0	X	X	X
Comisioane si alte costuri aferente imprumuturilor externe	20.24.01	500	0	500	0	0	0	X	X	X
Alte cheltuieli	20.30	185.500	0	71.000	44.500	37.500	32.500	X	X	X
Reclama si publicitate	20.30.01	65.000	0	25.000	15.000	15.000	10.000	X	X	X
Protocol si reprezentare	20.30.02	31.000	0	15.000	10.000	0	6.000	X	X	X
Chirii	20.30.04	66.000	0	16.500	16.500	16.500	16.500	X	X	X
alte cheltuieli cu bunuri si servicii	20.30.30	23.500	0	14.500	3.000	6.000	0	X	X	X
TITLUL XI ALTE CHELTUIELI	59	34.200	0	9.400	10.400	10.400	4.000	35.000	35.900	36.700
Sume aferente persoanelor cu handicap neincadrate	59.40	34.200	0	9.400	10.400	10.400	4.000	X	X	X
SECTIUNEA DE DEZVOLTARE		799.066	0	656.066	143.000	0	0	0	0	0
Total cheltuieli		799.066	0	656.066	143.000	0	0	0	0	0
CHELTUIELI DE CAPITAL	70	799.066	0	656.066	143.000	0	0	0	0	0
TITLUL XIII ACTIVE NEFINANCIARE	71	799.066	0	656.066	143.000	0	0	0	0	0
Active fixe	71.01	799.066	0	656.066	143.000	0	0	X	X	X

Denumirea indicatorilor	Simbol	Prevederi anuale	din care credite destinate stingerii platilor restante	trimestrial				Estimari		
				1	2	3	4	2019	2020	2021
Constructii	71.01.01	577.066	0	577.066	0	0	0	X	X	X
Mobilier, aparatura biroatica si alte active corporale	71.01.03	168.000	0	25.000	143.000	0	0	X	X	X
Alte active fixe	71.01.30	54.000	0	54.000	0	0	0	X	X	X

DIRECTOR EXECUTIV,
 MARIA MONICA CHEREJDI

SEF SERVICIU BUGET CONTABILITATE,
 DORINA BOANCA

PRIMAR,
 DORIN NICOLAE LOJIGAN



**CENTRALIZATORUL DETALIILOR
SERVICIIL PUBLICE COMUNITARE DE EVIDENTA A PERSOANELOR
54.2A.10**

ANEXA NR. 1/3


Denumirea indicatorilor	Simbol	Prevederi anuale	din care credite destinate stingerii platilor restante	trimestrial				Estimari		
				1	2	3	4	2019	2020	2021
TOTAL CHELTUIELI (FUNCTIONARE+DEZVOLTARE)		550.000	0	161.300	152.500	119.700	116.500	565.300	580.000	591.000
SECTIUNEA DE FUNCTIONARE		550.000	0	161.300	152.500	119.700	116.500	565.300	580.000	591.000
Total cheltuieli		550.000	0	161.300	152.500	119.700	116.500	565.300	580.000	591.000
CHELTUIELI CURENTE	01	550.000	0	161.300	152.500	119.700	116.500	565.300	580.000	591.000
TITLUL I CHELTUIELI DE PERSONAL	10	512.500	0	147.500	140.000	112.500	112.500	526.800	540.500	551.000
Cheltuieli salariale in bani	10.01	496.000	0	137.000	137.000	111.000	111.000	x	x	x
Salarii de baza	10.01.01	482.000	0	130.000	130.000	111.000	111.000	x	x	x
Indemnizatii de delegare	10.01.13	2.000	0	1.000	1.000	0	0	x	x	x
Alte drepturi salariale in bani	10.01.30	12.000	0	6.000	6.000	0	0	x	x	x
Contributii	10.03	16.500	0	10.500	3.000	1.500	1.500	x	x	x
Contributii de asigurari sociale de stat	10.03.01	4.400	0	4.400	0	0	0	x	x	x
Contributii de asigurari de somaj	10.03.02	150	0	150	0	0	0	x	x	x
Contributii de asigurari sociale de sanatate	10.03.03	1.600	0	1.600	0	0	0	x	x	x
Contributii de asigurari pentru accidente de munca si boli profesionale	10.03.04	50	0	50	0	0	0	x	x	x
Contributii pentru concedii si indemnizatii	10.03.06	300	0	300	0	0	0	x	x	x
Contributia asiguratorie pentru munca	10.03.07	10.000	0	4.000	3.000	1.500	1.500	x	x	x
TITLUL II BUNURI SI SERVICII	20	37.500	0	13.800	12.500	7.200	4.000	38.500	39.500	40.000
Bunuri si servicii	20.01	27.700	0	10.100	10.200	4.900	2.500	x	x	x
Furnituri de birou	20.01.01	2.400	0	600	700	600	500	x	x	x
Materiale pentru curatenie	20.01.02	1.200	0	700	500	0	0	x	x	x
Incalzit, iluminat si forta motrica	20.01.03	14.000	0	6.000	6.000	2.000	0	x	x	x
Apa, canal si salubritate	20.01.04	2.400	0	1.000	1.000	400	0	x	x	x
Alte bunuri si servicii pentru intretinere si functionare	20.01.30	7.700	0	1.800	2.000	1.900	2.000	x	x	x

Denumirea indicatorilor	Simbol	Prevederi anuale	din care credite destinate stingerii platilor restante	trimestrial				Estimari		
				1	2	3	4	2019	2020	2021
Bunuri de natura obiectelor de inventar	20.05	3.000	0	2.000	500	500	0	X	X	X
Alte obiecte de inventar	20.05.30	3.000	0	2.000	500	500	0	X	X	X
Deplasari, detasari, transferari	20.06	2.000	0	500	500	500	500	X	X	X
Deplasari interne, detasari, transferari	20.06.01	2.000	0	500	500	500	500	X	X	X
Pregatire profesionala	20.13	800	0	200	300	300	0	X	X	X
Alte cheltuieli	20.30	4.000	0	1.000	1.000	1.000	1.000	X	X	X
alte cheltuieli cu bunuri si servicii	20.30.30	4.000	0	1.000	1.000	1.000	1.000	X	X	X

SEF SERVICIU BUGET CONTABILITATE,
DORINA BOANCA

DIRECTOR EXECUTIV,
MARIA MONICA CHEREJDI

PRIMAR,
DORIN NICOLAE LOJIGAN



**CENTRALIZATORUL DETALIILOR
ALTE SERVICIIL PUBLICE GENERALE**

54.2A.50

ANEXA NR. 1/4

Denumirea indicatorilor	Simbol	Prevederi anuale	din care credite destinate stingerii platilor restante	trimestrial				Estimari		
				1	2	3	4	2019	2020	2021
TOTAL CHELTUIELI (FUNCTIONARE+DEZVOLTARE)		538.000	0	150.600	145.200	126.200	116.000	538.000	553.000	563.000
SECTIUNEA DE FUNCTIONARE		538.000	0	150.600	145.200	126.200	116.000	538.000	553.000	563.000
Total cheltuieli		538.000	0	150.600	145.200	126.200	116.000	538.000	553.000	563.000
CHELTUIELI CURENTE	01	538.000	0	150.600	145.200	126.200	116.000	538.000	553.000	563.000
TITLUL I CHELTUIELI DE PERSONAL	10	461.500	0	124.400	116.500	111.800	108.800	474.000	487.000	496.000
Chelei salariale in bani	10.01	445.300	0	116.800	113.500	109.000	106.000	X	X	X
Salarii de baza	10.01.01	429.000	0	107.000	110.000	106.000	106.000	X	X	X
Sporuri pentru conditii de munca	10.01.05	13.000	0	6.500	3.500	3.000	0	X	X	X
Alte drepturi salariale in bani	10.01.30	3.300	0	3.300	0	0	0	X	X	X
Contributii	10.03	16.200	0	7.600	3.000	2.800	2.800	X	X	X
Contributii de asigurari sociale de stat	10.03.01	4.700	0	4.700	0	0	0	X	X	X
Contributii de asigurari de somaj	10.03.02	150	0	150	0	0	0	X	X	X
Contributii de asigurari sociale de sanatate	10.03.03	1.550	0	1.550	0	0	0	X	X	X
Contributii de asigurari pentru accidente de munca si boli profesionale	10.03.04	100	0	100	0	0	0	X	X	X
Contributii pentru concedii si indemnizatii	10.03.06	200	0	200	0	0	0	X	X	X
Contributia asiguratorie pentru munca	10.03.07	9.500	0	900	3.000	2.800	2.800	X	X	X
TITLUL II BUNURI SI SERVICII	20	62.500	0	21.200	23.700	12.400	5.200	64.000	66.000	67.000
Bunuri si servicii	20.01	52.000	0	19.000	18.000	10.000	5.000	X	X	X
Incalzit, iluminat si forta motrica	20.01.03	5.000	0	3.000	2.000	0	0	X	X	X
Carburanti si lubrifianti	20.01.05	9.000	0	3.000	4.000	2.000	0	X	X	X
Piese de schimb	20.01.06	2.000	0	2.000	0	0	0	X	X	X
Posta, telecomunicatii, radio, tv, internet	20.01.08	3.000	0	1.000	2.000	0	0	X	X	X
Alte bunuri si servicii pentru intretinere si functionare	20.01.30	33.000	0	10.000	10.000	8.000	5.000	X	X	X

Denumirea indicatorilor	Simbol	Prevederi anuale	din care credite destinate stingerii platilor restante	trimestrial				Estimari		
				1	2	3	4	2019	2020	2021
Bunuri de natura obiectelor de inventar	20.05	9.000	0	2.000	5.000	2.000	0	X	X	X
Alte obiecte de inventar	20.05.30	9.000	0	2.000	5.000	2.000	0	X	X	X
Carti, publicatii si materiale documentare	20.11	700	0	0	500	200	0	X	X	X
Alte cheltuieli	20.30	800	0	200	200	200	200	X	X	X
alte cheltuieli cu bunuri si servicii	20.30.30	800	0	200	200	200	200	X	X	X
TITLUL XI ALTE CHELTUIELI	59	14.000	0	5.000	5.000	2.000	2.000	0	0	0
Sume aferente persoanelor cu handicap neincadrate	59.40	14.000	0	5.000	5.000	2.000	2.000	X	X	X

PRIMAR,


DORIN NICOLAE LOJIGAN

DIRECTOR EXECUTIV,

MARIA MONICA CHEREJDI

SEF SERVICIU BUGET CONTABILITATE,

DORINA BOANCA



[Handwritten signature]

**CENTRALIZATORUL DETALIILOR
POLITIE LOCALA
61.2A.03.04**


ANEXA NR. 1/5

Denumirea indicatorilor	Simbol	Prevederi anuale	din care credite destinate stingerii platilor restante	trimestrial				Estimari		
				1	2	3	4	2019	2020	2021
TOTAL CHELTUIELI (FUNCTIONARE+DEZVOLTARE)		1.306.000	0	375.400	370.600	295.300	264.700	1.311.400	1.345.700	1.372.700
SECTIUNEA DE FUNCTIONARE		1.296.000	0	375.400	360.600	295.300	264.700	1.311.400	1.345.700	1.372.700
Total cheltuieli		1.296.000	0	375.400	360.600	295.300	264.700	1.311.400	1.345.700	1.372.700
CHELTUIELI CURENTE	01	1.296.000	0	375.400	360.600	295.300	264.700	1.311.400	1.345.700	1.372.700
TITLUL I CHELTUIELI DE PERSONAL	10	1.226.000	0	364.900	341.100	275.000	255.000	1.260.000	1.293.000	1.319.000
Cheltuieli salariale in bani	10.01	953.600	0	258.000	255.600	230.000	210.000	X	X	X
Salarii de baza	10.01.01	904.000	0	242.000	242.000	220.000	200.000	X	X	X
Sporuri pentru conditii de munca	10.01.05	40.000	0	10.000	10.000	10.000	10.000	X	X	X
Indemnizatii de delegare	10.01.13	2.000	0	1.000	1.000	0	0	X	X	X
Alte drepturi salariale in bani	10.01.30	7.600	0	5.000	2.600	0	0	X	X	X
Cheltuieli salariale in natura	10.02	240.000	0	80.000	80.000	40.000	40.000	X	X	X
Norme de hrana	10.02.02	240.000	0	80.000	80.000	40.000	40.000	X	X	X
Contributii	10.03	32.400	0	16.900	5.500	5.000	5.000	X	X	X
Contributii de asigurari sociale de stat	10.03.01	8.000	0	8.000	0	0	0	X	X	X
Contributii de asigurari de somaj	10.03.02	300	0	300	0	0	0	X	X	X
Contributii de asigurari sociale de sanatate	10.03.03	2.500	0	2.500	0	0	0	X	X	X
Contributii de asigurari pentru accidente de munca si boli profesionale	10.03.04	100	0	100	0	0	0	X	X	X
Contributii pentru concedii si indemnizatii	10.03.06	1.500	0	1.000	500	0	0	X	X	X
Contributia asiguratorie pentru munca	10.03.07	20.000	0	5.000	5.000	5.000	5.000	X	X	X
TITLUL II BUNURI SI SERVICII	20	50.000	0	14.500	13.500	14.300	7.700	51.400	52.700	53.700
Bunuri si servicii	20.01	24.100	0	7.100	5.500	6.500	5.000	X	X	X
Furnituri de birou	20.01.01	100	0	100	0	0	0	X	X	X
Carburanti si lubrifianti	20.01.05	14.000	0	4.000	3.500	3.500	3.000	X	X	X

Denumirea indicatorilor	Simbol	Prevederi anuale	din care credite destinate stingerii platilor restante	trimestrial				Estimar		
				1	2	3	4	2019	2020	2021
Alte bunuri si servicii pentru intretinere si functionare	20.01.30	10.000	0	3.000	2.000	3.000	2.000	X	X	X
Bunuri de natura obiectelor de inventar	20.05	13.900	0	5.500	3.900	3.000	1.500	X	X	X
Uniforme si echipament	20.05.01	7.000	0	2.500	2.000	2.000	500	X	X	X
Alte obiecte de inventar	20.05.30	6.900	0	3.000	1.900	1.000	1.000	X	X	X
Deplasari, detasari, transferari	20.06	4.400	0	300	700	3.400	0	X	X	X
Deplasari interne, detasari, transferari	20.06.01	4.400	0	300	700	3.400	0	X	X	X
Pregatire profesionala	20.13	6.000	0	1.000	3.000	1.000	1.000	X	X	X
Alte cheltuieli	20.30	1.600	0	600	400	400	200	X	X	X
alte cheltuieli cu bunuri si servicii	20.30.30	1.600	0	600	400	400	200	X	X	X
TITLUL XI ALTE CHELTUIELI	59	20.000	0	6.000	6.000	6.000	2.000	0	0	0
Sume aferente persoanelor cu handicap neincadrate	59.40	20.000	0	6.000	6.000	6.000	2.000	X	X	X
SECTIUNEA DE DEZVOLTARE		10.000	0	0	10.000	0	0	0	0	0
Total cheltuieli		10.000	0	0	10.000	0	0	0	0	0
CHELTUIELI DE CAPITAL	70	10.000	0	0	10.000	0	0	0	0	0
TITLUL XIII ACTIVE NEFINANCIARE	71	10.000	0	0	10.000	0	0	0	0	0
Active fixe	71.01	10.000	0	0	10.000	0	0	0	0	0
Constructii	71.01.01	10.000	0	0	10.000	0	0	X	X	X

SEF SERVICIU BUGET CONTABILITATE,
DORINA BOANCA

DIRECTOR EXECUTIV,
MARIA MONICA CHEREJDI



STRUCTURA CHELTUIELILOR AFERENTE CAPITOLULUI

65.02 INVATAMANT

Nr. crt.	UNITATEA DE INVATAMANT	PROGRAMUL SCOALA DUPA SCOALA	COPII CU CERINTE EDUCATIONALE SPECIALE PROIECT 2018	BUNURI SI SERVICII		BURSE		INVESTITII
				PROIECT 2018	din care TRANSPORT CADRE	PROIECT BUGE 2018	PROIECT BUGE 2018 FOND HANDICAP	
1	GRADINITA PP PINOCCHIO	0	40000	184500	3000	0	0	0
2	GRADINITA PP LUMEA PRICHINDEILOR	0	0	133500	4000	0	0	11000
3	SCOALA AVRAM IANCU	35000	70000	365000	15000	45000	0	0
4	SCOALA MIHAI VITEAZUL	30000	106000	332000	19000	55000	0	7000
5	LICEUL TEORETIC PAVEL DAN	18000	10000	577400	22000	87000	70600	15000
6	COLEGIUL VICTOR UNGUREANU		10000	601956	37000	63000	46044	60000
TOTAL			236000	2194356	100000	250000	116644	93000

DIRECTOR EXECUTIV,
Maria Monica CHEREJDI

SEF SERVICIU BUGE,
Dorina BOANCA



PRIMAR,
Dorin Nicolae LOJIGAN
Intocmit,
Ana-Maria BRICIU

[Signature]

[Signature]

[Signature]

CENTRALIZATORUL DETALIILOR

65.2A.03.01

INVATAMANT PRESCOLAR

ANEXA NR. 1/6.


Denumirea indicatorilor	Simbol	Prevederi anuale	din care credite destinate stingerii platilor restante	trimestrial				Estimari		
				1	2	3	4	2019	2020	2021
TOTAL CHELTUIELI (FUNCTIONARE+DEZVOLTARE)		2.124.337	0	100.000	149.000	545.000	1.330.337	326.904	335.403	342.111
SECTIUNEA DE FUNCTIONARE		318.000	0	100.000	78.000	45.000	95.000	326.904	335.403	342.111
Total cheltuieli		318.000	0	100.000	78.000	45.000	95.000	326.904	335.403	342.111
CHELTUIELI CURENTE	01	318.000	0	100.000	78.000	45.000	95.000	326.904	335.403	342.111
TITLUL II BUNURI SI SERVICII	20	318.000	0	100.000	78.000	45.000	95.000	326.904	335.403	342.111
Bunuri si servicii	20.01	280.300	0	96.800	71.500	34.500	77.500	X	X	X
Furnituri de birou	20.01.01	13.000	0	1.500	2.500	1.500	7.500	X	X	X
Materiale pentru curatenie	20.01.02	26.500	0	4.000	6.000	6.000	10.500	X	X	X
Incalzit, iluminat si forta motrica	20.01.03	123.000	0	65.000	27.000	7.000	24.000	X	X	X
Apa, canal si satubritate	20.01.04	21.100	0	6.000	5.500	3.500	6.100	X	X	X
Transport	20.01.07	7.000	0	1.100	3.000	1.400	1.500	X	X	X
Posta, telecomunicatii, radio, tv, internet	20.01.08	14.000	0	4.500	4.000	2.000	3.500	X	X	X
Materiale si prestari de servicii cu caracter functional	20.01.09	37.500	0	10.000	10.000	5.700	11.800	X	X	X
Alte bunuri si servicii pentru intretinere si functionare	20.01.30	38.200	0	4.700	13.500	7.400	12.600	X	X	X
Medicamente si materiale sanitare	20.04	200	0	0	0	0	200	X	X	X
Medicamente	20.04.01	200	0	0	0	0	200	X	X	X
Bunuri de natura obiectelor de inventar	20.05	24.200	0	1.200	4.000	7.000	12.000	X	X	X
Alte obiecte de inventar	20.05.30	24.200	0	1.200	4.000	7.000	12.000	X	X	X
Deplasari, detasari, transferari	20.06	4.500	0	1.000	1.500	500	1.500	X	X	X

Denumirea indicatorilor	Simbol	Prevederi anuale	din care credite destinate stingerii platilor restante	trimestrial				Estimari		
				1	2	3	4	2019	2020	2021
Deplasari interne, detasari, transferari	20.06.01	4.500	0	1.000	1.500	500	1.500	x	x	x
Pregatire profesionala	20.13	5.000	0	0	0	2.200	2.800	x	x	x
Protectia muncii	20.14	3.800	0	1.000	1.000	800	1.000	x	x	x
SECTIUNEA DE DEZVOLTARE		1.806.337	0	0	71.000	500.000	1.235.337	0	0	0
Total cheituieli		1.806.337	0	0	71.000	500.000	1.235.337	0	0	0
CHELTUIELI DE CAPITAL	70	1.806.337	0	0	71.000	500.000	1.235.337	0	0	0
TITLUL XIII ACTIVE NEFINANCIARE	71	1.806.337	0	0	71.000	500.000	1.235.337	0	0	0
Active fixe	71.01	1.806.337	0	0	71.000	500.000	1.235.337	x	x	x
Constructii	71.01.01	1.795.337	0	0	60.000	500.000	1.235.337	x	x	x
Mobilier, aparatura biroutica si alte active corporale	71.01.03	11.000	0	0	11.000	0	0	x	x	x

SEF SERVICIU BUGET CONTABILITATE,
DORINA BOANCA

DIRECTOR EXECUTIV,
MARIA MONICA CHEREJDI





CENTRALIZATORUL DETALIILOR
65.2A.04.01
INVATAMANT SCOLAR INFERIOR

ANEXA NR. 1/7.

Denumirea indicatorilor	Simbol	Prevederi anuale	din care credite destinate stingerii platilor restante	trimestrial				Estimari		
				1	2	3	4	2019	2020	2021
TOTAL CHELTUIELI (FUNCTIONARE+DEZVOLTARE)		1.554.000	0	444.000	435.000	272.000	403.000	1.574.776	1.612.246	1.644.548
SECTIUNEA DE FUNCTIONARE		1.532.000	0	444.000	413.000	272.000	403.000	1.574.776	1.612.246	1.644.548
Total cheltuieli		1.532.000	0	444.000	413.000	272.000	403.000	1.574.776	1.612.246	1.644.548
CHELTUIELI CURENTE	01	1.532.000	0	444.000	413.000	272.000	403.000	1.574.776	1.612.246	1.644.548
TITLUL II BUNURI SI SERVICII	20	1.274.400	0	357.400	341.000	233.000	343.000	1.310.016	1.341.746	1.368.548
Bunuri si servicii	20.01	1.126.300	0	337.800	306.500	186.500	295.500	x	x	x
Furnituri de birou	20.01.01	21.000	0	3.000	5.000	6.000	7.000	x	x	x
Materiale pentru curatenie	20.01.02	19.000	0	3.000	5.000	4.500	6.500	x	x	x
Incalzit, iluminat si forta motrica	20.01.03	472.000	0	190.000	150.000	41.000	91.000	x	x	x
Apa, canal si salubritate	20.01.04	94.000	0	26.000	25.000	20.000	23.000	x	x	x
Carburanti si lubrifianti	20.01.05	22.500	0	0	10.000	0	12.500	x	x	x
Piese de schimb	20.01.06	6.000	0	2.000	2.000	0	2.000	x	x	x
Transport	20.01.07	56.000	0	18.000	19.000	6.000	13.000	x	x	x
Posta, telecomunicatii, radio, tv, internet	20.01.08	34.000	0	11.000	11.000	5.000	7.000	x	x	x
Materiale si prestari de servicii cu caracter functional	20.01.09	121.000	0	28.300	34.000	20.500	38.200	x	x	x
Alte bunuri si servicii pentru intretinere si functionare	20.01.30	280.800	0	56.500	45.500	83.500	95.300	x	x	x
Bunuri de natura obiectelor de inventar	20.05	85.100	0	8.100	12.000	32.000	33.000	x	x	x
Alte obiecte de inventar	20.05.30	85.100	0	8.100	12.000	32.000	33.000	x	x	x
Deplasari, detasari, transferari	20.06	12.000	0	3.000	3.000	3.000	3.000	x	x	x
Deplasari interne, detasari, transferari	20.06.01	12.000	0	3.000	3.000	3.000	3.000	x	x	x

Denumirea indicatorilor	Simbol	Prevederi anuale	din care credite destinate stingerii platilor restante	trimestrial				Estimari		
				1	2	3	4	2019	2020	2021
Carti, publicatii si materiale documentare	20.11	6.000	0	0	2.000	1.000	3.000	X	X	X
Pregatire profesionala	20.13	20.000	0	4.000	10.000	4.000	2.000	X	X	X
Protectia muncii	20.14	3.000	0	500	1.500	500	500	X	X	X
Alte cheltuieli	20.30	22.000	0	4.000	6.000	6.000	6.000	X	X	X
Prime de asigurare non-viata	20.30.03	2.000	0	1.000	0	0	1.000	X	X	X
alte cheltuieli cu bunuri si servicii	20.30.30	20.000	0	3.000	6.000	6.000	5.000	X	X	X
TITLUL XI ALTE CHELTUIELI	59	257.600	0	86.600	72.000	39.000	60.000	264.760	270.500	276.000
Burse	59.01	187.000	0	69.000	53.000	20.000	45.000	X	X	X
Sume aferente persoanelor cu handicap neincadrate	59.40	70.600	0	17.600	19.000	19.000	15.000	X	X	X
SECTIUNEA DE DEZVOLTARE		22.000	0	0	22.000	0	0	0	0	0
Total cheltuieli		22.000	0	0	22.000	0	0	0	0	0
CHELTUIELI DE CAPITAL	70	22.000	0	0	22.000	0	0	0	0	0
TITLUL XIII ACTIVE NEFINANCIARE	71	22.000	0	0	22.000	0	0	0	0	0
Active fixe	71.01	22.000	0	0	22.000	0	0	X	X	X
Mobilier, aparatura birou si alte active corporale	71.01.03	7.000	0	0	7.000	0	0	X	X	X
Alte active fixe	71.01.30	15.000	0	0	15.000	0	0	X	X	X

DIRECTOR EXECUTIV,


MARIA MONICA CHEREJDI

SEF SERVICIU BUGET CONTABILITATE,

DORINA BOANCA

PRIMAR,

DORIN NICOLAE LOJIGAN




Denumirea indicatorilor	Simbol	Prevederi anuale	din care credite destinate stingerii platilor restante	trimestriaj				Estimari		
				1	2	3	4	2019	2020	2021
TOTAL CHELTUIELI (FUNCTIONARE+DEZVOLTARE)		771.000	0	270.800	258.000	109.530	132.670	730.100	746.900	761.850
SECTIUNEA DE FUNCTIONARE		711.000	0	270.800	198.000	109.530	132.670	730.100	746.900	761.850
Total cheltuieli		711.000	0	270.800	198.000	109.530	132.670	730.100	746.900	761.850
CHELTUIELI CURENTE	01	711.000	0	270.800	198.000	109.530	132.670	730.100	746.900	761.850
TITLUL II BUNURI SI SERVICII	20	601.956	0	239.316	166.500	90.000	106.140	618.000	632.400	645.000
Bunuri si servicii	20.01	601.956	0	239.316	166.500	90.000	106.140	x	x	x
Furnituri de birou	20.01.01	4.000	0	0	0	1.000	3.000	x	x	x
Materiale pentru curatenie	20.01.02	4.000	0	0	0	1.000	3.000	x	x	x
Incalzit, iluminat si forta motrica	20.01.03	374.970	0	192.000	110.000	27.000	45.970	x	x	x
Apa, canal si salubritate	20.01.04	75.500	0	15.000	21.000	23.000	16.500	x	x	x
Transport	20.01.07	37.000	0	7.000	9.500	9.000	11.500	x	x	x
Posta, telecomunicatii, radio, tv, internet	20.01.08	8.800	0	2.200	2.200	2.200	2.200	x	x	x
Materiale si prestari de servicii cu caracter functional	20.01.09	1.116	0	1.116	0	0	0	x	x	x
Alte bunuri si servicii pentru intretinere si functionare	20.01.30	96.570	0	22.000	23.800	26.800	23.970	x	x	x
TITLUL XI ALTE CHELTUIELI	59	109.044	0	31.484	31.500	19.530	26.530	112.100	114.500	116.850
Burse	59.01	63.000	0	20.000	20.000	8.000	15.000	x	x	x
Sume aferente persoanelor cu handicap neincadrate	59.40	46.044	0	11.484	11.500	11.530	11.530	x	x	x
SECTIUNEA DE DEZVOLTARE		60.000	0	0	60.000	0	0	0	0	0
Total cheltuieli		60.000	0	0	60.000	0	0	0	0	0
CHELTUIELI DE CAPITAL	70	60.000	0	0	60.000	0	0	0	0	0

Denumirea indicatorilor	Simbol	Prevederi anuale	din care credite destinate stingerii platilor restante	trimestrial				Estimari				
				1	2	3	4	2019	2020	2021		
TITLUL XIII ACTIVE NEFINANCIARE	71	60.000	0	0	60.000	0	0	0	0	0	0	0
Active fixe	71.01	60.000	0	0	60.000	0	0	0	0	0	0	0
Constructii	71.01.01	60.000	0	0	60.000	0	0	0	0	0	0	0

PRIMAR,
DORIN NICOLAE LOJIGAN

DIRECTOR EXECUTIV,
MARIA MONICA CHEREJDI

SEF SERVICIU BUGET CONTABILITATE,
DORINA BOANCA



[Handwritten signature]

**CENTRALIZATORUL DETALIILOR
SPITALE GENERALE**

66.2A.06.01

ANEXA NR. 1/9

Denumirea indicatorilor	Simbol	Prevederi anuale	din care credite destinate stingerii platilor restante	trimestrial					Estimari		
				1	2	3	4	2019	2020	2021	
TOTAL CHELTUIELI (FUNCTIONARE+DEZVOLTARE)		700.000	0	200.000	150.000	200.000	150.000	719.000	737.000	752.000	
SECTIUNEA DE FUNCTIONARE		600.000	0	200.000	150.000	100.000	150.000	616.000	632.000	644.000	
Total cheltuieli		600.000	0	200.000	150.000	100.000	150.000	616.000	632.000	644.000	
CHELTUIELI CURENTE	01	600.000	0	200.000	150.000	100.000	150.000	616.000	632.000	644.000	
TITLUL VI TRANSFERURI INTRE UNITATI ALE ADMINISTRATIEI PUBLICE	51	600.000	0	200.000	150.000	100.000	150.000	616.000	632.000	644.000	
Transferuri curente	51.01	600.000	0	200.000	150.000	100.000	150.000	X	X	X	
Transferuri de la bugetele locale catre institutii publice si activitati finantate integral sau partial din venituri proprii pentru finantarea sanatatii	51.01.46	600.000	0	200.000	150.000	100.000	150.000	X	X	X	
SECTIUNEA DE DEZVOLTARE		100.000	0	0	0	100.000	0	103.000	105.000	108.000	
Total cheltuieli		100.000	0	0	0	100.000	0	103.000	105.000	108.000	
CHELTUIELI CURENTE	01	100.000	0	0	0	100.000	0	103.000	105.000	108.000	
TITLUL VI TRANSFERURI INTRE UNITATI ALE ADMINISTRATIEI PUBLICE	51	100.000	0	0	0	100.000	0	103.000	105.000	108.000	
Transferuri de capital	51.02	100.000	0	0	0	100.000	0	103.000	105.000	108.000	
Transferuri din bugetele locale pentru finantarea cheltuielilor de capital din domeniul sanatatii	51.02.28	100.000	0	0	0	100.000	0	X	X	X	

SEF SERVICIU BUCET CONTABILITATE,
DORINA BOANCA

DIRECTOR EXECUTIV,
MARIA MONICA CHEREJDI



**CENTRALIZATORUL DETALIILOR
SERVICIILOR DE SANATATE PUBLICA
66.2A.08**

ALEXA NR. 1/10


Denumirea indicatorilor	Simbol	Prevederi anuale	din care credite destinate stingerii platilor restante	trimestrial				Estimari		
				1	2	3	4	2019	2020	2021
TOTAL CHELTUIELI (FUNCTIONARE+DEZVOLTARE)		592.600	0	170.600	155.700	134.300	132.000	591.200	600.500	610.700
SECTIUNEA DE FUNCTIONARE		592.600	0	170.600	155.700	134.300	132.000	591.200	600.500	610.700
Total cheltuieli		592.600	0	170.600	155.700	134.300	132.000	591.200	600.500	610.700
CHELTUIELI CURENTE	01	592.600	0	170.600	155.700	134.300	132.000	591.200	600.500	610.700
TITLUL I CHELTUIELI DE PERSONAL	10	580.600	0	166.400	150.900	132.300	131.000	581.000	590.000	600.000
Cheltuieli salariale in bani	10.01	560.900	0	156.000	147.600	129.300	128.000			
Salarii de baza	10.01.01	488.000	0	130.000	130.000	114.000	114.000			
Sporuri pentru conditii de munca	10.01.05	64.000	0	20.000	15.000	15.000	14.000			
Alte sporuri	10.01.06	3.600	0	3.000	600	0	0			
Alte drepturi salariale in bani	10.01.30	5.300	0	3.000	2.000	300	0			
Contributii	10.03	19.700	0	10.400	3.300	3.000	3.000			
Contributii de asigurari sociale de stat	10.03.01	5.000	0	5.000	0	0	0			
Contributii de asigurari de somaj	10.03.02	200	0	200	0	0	0			
Contributii de asigurari sociale de sanatate	10.03.03	1.500	0	1.500	0	0	0			
Contributii de asigurari pentru accidente de munca si boli profesionale	10.03.04	100	0	100	0	0	0			
Contributii pentru concedii si indemnizatii	10.03.06	900	0	600	300	0	0			
Contributia asiguratorie pentru munca	10.03.07	12.000	0	3.000	3.000	3.000	3.000			
TITLUL II BUNURI SI SERVICII	20	8.500	0	2.700	3.800	1.500	500	10.200	10.500	10.700
Medicamente si materiale sanitare	20.04	7.000	0	1.400	3.600	1.500	500			
Medicamente	20.04.01	4.600	0	1.000	2.600	500	500			
Materiale sanitare	20.04.02	2.400	0	400	1.000	1.000	0			
Bunuri de natura obiectelor de inventar	20.05	600	0	600	0	0	0			
Alte obiecte de inventar	20.05.30	600	0	600	0	0	0			
Deplasari, detasari, transferari	20.06	400	0	200	200	0	0			

Denumirea indicatorilor	Simbol	Prevederi anuale	din care credite destinate stingerii platilor restante	trimestrial				Estimari		
				1	2	3	4	2019	2020	2021
Deplasari interne, detasari, transferari	20.06.01	400	0	200	200	0	0	X	X	X
Alte cheltuieli	20.30	500	0	500	0	0	0	X	X	X
alte cheltuieli cu bunuri si servicii	20.30.30	500	0	500	0	0	0	X	X	X
TITLUL XI ALTE CHELTUIELI	59	3.500	0	1.500	1.000	500	500	0	0	0
Sume aferente persoanelor cu handicap neincadrate	59.40	3.500	0	1.500	1.000	500	500	X	X	X

PRIMAR,
DORIN NICOLAE LOJIGAN

DIRECTOR EXECUTIV,
MARIA MONICA CHEREJDI

SEF SERVICIU BUGET CONTABILITATE,
DORINA BOANCA



[Handwritten signature]

[Handwritten signature]

**CENTRALIZATORUL DETALIILOR
BIBLIOTECI PUBLICE COMUNALE, ORASENESTI, MUNICIPALE
67.2A.03.02**

ALEXA NR. 1/11


Denumirea indicatorilor	Symbol	Prevederi anuale	din care credite destinate stingerii platilor restante	trimestrial				Estimari		
				1	2	3	4	2019	2020	2021
TOTAL CHELTUIELI (FUNCTIONARE+DEZVOLTARE)		115.000	0	37.300	33.300	22.400	22.000	8.200	8.400	8.600
SECTIUNEA DE FUNCTIONARE		115.000	0	37.300	33.300	22.400	22.000	8.200	8.400	8.600
Total cheltuieli		115.000	0	37.300	33.300	22.400	22.000	8.200	8.400	8.600
CHELTUIELI CURENTE	01	115.000	0	37.300	33.300	22.400	22.000	8.200	8.400	8.600
TITLUL I CHELTUIELI DE PERSONAL	10	104.000	0	32.700	31.000	20.300	20.000	0	0	0
Cheltuieli salariale in bani	10.01	100.550	0	30.550	30.000	20.000	20.000	X	X	X
Salarii de baza	10.01.01	100.000	0	30.000	30.000	20.000	20.000	X	X	X
Alte drepturi salariale in bani	10.01.30	550	0	550	0	0	0	X	X	X
Contributii	10.03	3.450	0	2.150	1.000	300	0	X	X	X
Contributii de asigurari sociale de stat	10.03.01	650	0	650	0	0	0	X	X	X
Contributii de asigurari de somaj	10.03.02	50	0	50	0	0	0	X	X	X
Contributii de asigurari sociale de sanatate	10.03.03	200	0	200	0	0	0	X	X	X
Contributii de asigurari pentru accidente de munca si boli profesionale	10.03.04	50	0	50	0	0	0	X	X	X
Contributii pentru concedii si indemnizatii	10.03.06	200	0	200	0	0	0	X	X	X
Contributia asiguratorie pentru munca	10.03.07	2.300	0	1.000	1.000	300	0	X	X	X
TITLUL II BUNURI SI SERVICII	20	11.000	0	4.600	2.300	2.100	2.000	8.200	8.400	8.600
Bunuri de natura obiectelor de inventar	20.05	700	0	500	200	0	0	X	X	X
Alte obiecte de inventar	20.05.30	700	0	500	200	0	0	X	X	X
Deplasari, detasari, transferari	20.06	200	0	100	100	0	0	X	X	X
Deplasari interne, detasari, transferari	20.06.01	200	0	100	100	0	0	X	X	X
Carti, publicatii si materiale documentare	20.11	9.100	0	3.000	2.000	2.100	2.000	X	X	X
Alte cheltuieli	20.30	1.000	0	1.000	0	0	0	X	X	X

Denumirea indicatorilor	Simbol	Prevederi anuale	din care credite destinate stingerii platilor restante	trimestrial				Estimari			
				1	2	3	4	2019	2020	2021	
alte cheltuieli cu bunuri si servicii	20.30.30	1.000	0	1.000	0	0	0	0	X	X	X

DIRECTOR EXECUTIV,
 MARIA MONICA CHEREJDI



SEF SERVICIU BUGET CONTABILITATE,
 DORINA BOANCA




CENTRALIZATORUL DETALIILOR

MUZEE

67.2A.03.03

ANEXA NR. 1/12


Denumirea indicatorilor	Simbol	Prevederi anuale	din care credite destinate stingerii platilor restante	trimestrial				Estimari		
				1	2	3	4	2019	2020	2021
TOTAL CHELTUIELI (FUNCTIONARE+DEZVOLTARE)		52.600	0	15.700	13.300	11.300	12.300	4.100	4.200	4.300
SECTIUNEA DE FUNCTIONARE		52.600	0	15.700	13.300	11.300	12.300	4.100	4.200	4.300
Total cheltuieli		52.600	0	15.700	13.300	11.300	12.300	4.100	4.200	4.300
CHELTUIELI CURENTE	01	52.600	0	15.700	13.300	11.300	12.300	4.100	4.200	4.300
TITLUL I CHELTUIELI DE PERSONAL	10	48.600	0	13.700	12.300	11.300	11.300	0	0	0
Cheletuile salariale in bani	10.01	46.300	0	12.300	12.000	11.000	11.000	X	X	X
Salarii de baza	10.01.01	46.000	0	12.000	12.000	11.000	11.000	X	X	X
Alte drepturi salariale in bani	10.01.30	300	0	300	0	0	0	X	X	X
Contributii	10.03	2.300	0	1.400	300	300	300	X	X	X
Contributii de asigurari sociale de stat	10.03.01	650	0	650	0	0	0	X	X	X
Contributii de asigurari de somaj	10.03.02	100	0	100	0	0	0	X	X	X
Contributii de asigurari sociale de sanatate	10.03.03	200	0	200	0	0	0	X	X	X
Contributii de asigurari pentru accidente de munca si boli profesionale	10.03.04	50	0	50	0	0	0	X	X	X
Contributii pentru concedii si indemnizatii	10.03.06	100	0	100	0	0	0	X	X	X
Contributia asiguratorie pentru munca	10.03.07	1.200	0	300	300	300	300	X	X	X
TITLUL II BUNURI SI SERVICII	20	4.000	0	2.000	1.000	0	1.000	4.100	4.200	4.300
Bunuri si servicii	20.01	4.000	0	2.000	1.000	0	1.000	X	X	X
Incalzit, iluminat si forta motrica	20.01.03	4.000	0	2.000	1.000	0	1.000	X	X	X

PRIMAR, DIRECTOR EXECUTIV,

DORIN NICOLAE LOJIGAN MARIA MONICA CHEREJDI

SEF SERVICIU BUGET CONTABILITATE,

DORINA BOANCA



**CENTRALIZATORUL DETALIILOR
INTRETINERE GRADINI PUBLICE, PARCURI, ZONE VERZI,
BAZE SPORTIVE SI DE AGREMENT**

67.2A.05.03

ANEXA NR. 1/13.

Denumirea indicatorilor	Simbol	Prevederi anuale	din care credite destinate stingerii platilor restante	trimestrial				Estimari		
				1	2	3	4	2019	2020	2021
TOTAL CHELTUIELI (FUNCTIONARE+DEZVOLTARE)		1.635.802	0	837.802	224.000	284.000	290.000	822.000	843.000	859.000
SECTIUNEA DE FUNCTIONARE		800.000	0	152.000	174.000	234.000	240.000	822.000	843.000	859.000
Total cheltuieli		800.000	0	152.000	174.000	234.000	240.000	822.000	843.000	859.000
CHELTUIELI CURENTE	01	800.000	0	152.000	174.000	234.000	240.000	822.000	843.000	859.000
TITLUL II BUNURI SI SERVICII	20	800.000	0	152.000	174.000	234.000	240.000	822.000	843.000	859.000
Bunuri si servicii	20.01	550.000	0	40.000	150.000	180.000	180.000	x	x	x
Alte bunuri si servicii pentru intretinere si functionare	20.01.30	550.000	0	40.000	150.000	180.000	180.000	x	x	x
Hrana	20.03	5.000	0	2.000	1.000	1.000	1.000	x	x	x
Hrana pentru animale	20.03.02	5.000	0	2.000	1.000	1.000	1.000	x	x	x
Bunuri de natura obiectelor de inventar	20.05	53.000	0	10.000	3.000	20.000	20.000	x	x	x
Alte obiecte de inventar	20.05.30	53.000	0	10.000	3.000	20.000	20.000	x	x	x
Alte cheltuieli	20.30	192.000	0	100.000	20.000	33.000	39.000	x	x	x
alte cheltuieli cu bunuri si servicii	20.30.30	192.000	0	100.000	20.000	33.000	39.000	x	x	x
SECTIUNEA DE DEZVOLTARE		835.802	0	685.802	50.000	50.000	50.000	0	0	0
Total cheltuieli		835.802	0	685.802	50.000	50.000	50.000	0	0	0
CHELTUIELI DE CAPITAL	70	835.802	0	685.802	50.000	50.000	50.000	0	0	0
TITLUL XIII ACTIVE NEFINANCIARE	71	835.802	0	685.802	50.000	50.000	50.000	0	0	0
Active fixe	71.01	835.802	0	685.802	50.000	50.000	50.000	x	x	x
Constructii	71.01.01	85.000	0	85.000	0	0	0	x	x	x
Masini, echipamente si mijloace de transport	71.01.02	150.000	0	0	50.000	50.000	50.000	x	x	x

Denumirea indicatorilor	Simbol	Prevederi anuale	din care credite destinate stingerii platilor restante	trimestrial				Estimari					
				1	2	3	4	2019	2020	2021	X		
Alte active fixe PRIMAR,	71.01.30	600.802	0	600.802	0	0	0	0	0	X	X	X	X

DIRECTOR EXECUTIV,
MARIA MONICA CHEREJDI



SEF SERVICIU BUGET CONTABILITATE,
DORINA BOANCA




DORIN NICOLAE LOJIGAN

**CENTRALIZATORUL DETALIILOR
ALTE SERVICII IN DOMENIILE CULTURII, RECREERII SI RELIGIEI
67.2A.50.50**


ANEXA NR. 1/14

Denumirea indicatorilor	Simbol	Prevederi anuale	din care credite destinate sîngerii platilor restante	trimestrial				Estimari		
				1	2	3	4	2019	2020	2021
TOTAL CHELTUIELI (FUNCTIONARE+DEZVOLTARE)		2.755.385	0	649.985	884.700	702.000	518.700	2.921.500	2.896.000	922.500
SECTIUNEA DE FUNCTIONARE		2.726.700	0	621.300	884.700	702.000	518.700	2.921.500	2.896.000	922.500
Total cheltuieli		2.726.700	0	621.300	884.700	702.000	518.700	2.921.500	2.896.000	922.500
CHELTUIELI CURENTE	01	2.726.700	0	621.300	884.700	702.000	518.700	2.921.500	2.896.000	922.500
TITLUL I CHELTUIELI DE PERSONAL	10	517.400	0	165.100	152.300	100.000	100.000	635.000	651.000	664.000
Cheltuieli salariale in bani	10.01	506.300	0	156.000	150.300	100.000	100.000			
Salarii de baza	10.01.01	500.000	0	150.000	150.000	100.000	100.000			
Indemnizatii de delegare	10.01.13	3.300	0	3.000	300	0	0			
Alte drepturi salariale in bani	10.01.30	3.000	0	3.000	0	0	0			
Contributii	10.03	11.100	0	9.100	2.000	0	0			
Contributii de asigurari sociale de stat	10.03.01	5.000	0	5.000	0	0	0			
Contributii de asigurari de somaj	10.03.02	200	0	200	0	0	0			
Contributii de asigurari sociale de sanatate	10.03.03	1.800	0	1.800	0	0	0			
Contributii de asigurari pentru accidente de munca si boli profesionale	10.03.04	100	0	100	0	0	0			
Contributii pentru concedii si indemnizatii	10.03.06	4.000	0	2.000	2.000	0	0			
TITLUL II BUNURI SI SERVICII	20	2.192.300	0	450.700	727.400	597.500	416.700	2.266.000	2.224.000	237.000
Bunuri si servicii	20.01	336.000	0	140.700	85.400	37.500	72.400			
Furnituri de birou	20.01.01	1.000	0	200	100	200	500			
Materialie pentru curatenie	20.01.02	1.500	0	500	300	300	400			
Incalzit, iluminat si forta motrica	20.01.03	190.000	0	100.000	40.000	10.000	40.000			
Apa, canal si salubritate	20.01.04	60.000	0	20.000	15.000	10.000	15.000			
Alte bunuri si servicii pentru intretinere si functionare	20.01.30	83.500	0	20.000	30.000	17.000	16.500			
Reparatii curente	20.02	100.000	0	15.000	53.000	28.000	4.000			

Denumirea indicatorilor	Simbol	Prevederi anuale	din care credite destinate stingerii platilor restante	trimestrial				Estimari		
				1	2	3	4	2019	2020	2021
Bunuri de natura obiectelor de inventar	20.05	107.000	0	63.000	20.000	24.000	0	X	X	X
Uniforme si echipament	20.05.01	94.000	0	50.000	20.000	24.000	0	X	X	X
Alte obiecte de inventar	20.05.30	13.000	0	13.000	0	0	0	X	X	X
Deplasari, detasari, transferari	20.06	66.000	0	17.000	38.000	7.000	4.000	X	X	X
Deplasari interne, detasari, transferari	20.06.01	10.000	0	2.000	3.000	2.000	3.000	X	X	X
Deplasari in strainatate	20.06.02	56.000	0	15.000	35.000	5.000	1.000	X	X	X
Pregatire profesionala	20.13	3.000	0	0	1.000	1.000	1.000	X	X	X
Alte cheltuieli	20.30	1.580.300	0	215.000	530.000	500.000	335.300	X	X	X
alte cheltuieli cu bunuri si servicii	20.30.30	1.580.300	0	215.000	530.000	500.000	335.300	X	X	X
TITLUL XI ALTE CHELTUIELI	59	17.000	0	5.500	5.000	4.500	2.000	20.500	21.000	21.500
Sume aferente persoanelor cu handicap neincadrate	59.40	17.000	0	5.500	5.000	4.500	2.000	X	X	X
SECTIUNEA DE DEZVOLTARE										
Total cheltuieli		28.685	0	28.685	0	0	0	0	0	0
CHELTUIELI DE CAPITAL		28.685	0	28.685	0	0	0	0	0	0
TITLUL XIII ACTIVE NEFINANCIARE	70	28.685	0	28.685	0	0	0	0	0	0
Active fixe	71	28.685	0	28.685	0	0	0	0	0	0
	71.01	28.685	0	28.685	0	0	0	X	X	X
Mobilier, aparatura birotica si alte active corporale	71.01.03	15.000	0	15.000	0	0	0	X	X	X
Alte active fixe	71.01.30	13.685	0	13.685	0	0	0	X	X	X

DIRECTOR EXECUTIV,
MARIA MONICA CHEREJDI

SEF SERVICIU BUGET CONTABILITATE,
DORINA BOANCA



CALENDARUL CULTURAL PENTRU ANUL 2018

ANEXA 1/15


Perioada	ACTIVITATEA	BUGET
IAN	Eminescu, simbol al culturii naționale	300
	Ziua Micii Uniri	0
	Cupa Unirii - competiție sportivă	3,500
FEB	Eu citesc! Tu, citești?	300
	Teatru	2,500
	Obiceiuri și tradiții de iarnă	500
MAR	Un mărtisor pentru bunicii noștri	500
	Târg de mărtisor	2,000
	Teatru de păpuși	10,000
APR	Ziua Internațională a femeii	10,000
	Ziua Internațională a Romilor	3,000
	Drumul patimilor	2,000
MAY	Portretul mamei în literatura română	500
	Iubim literatura	500
	Să păstrăm tradiția!	2,000
IUN	Învățăm jucându-ne	2,000
	Teatru	2,500
	Ziua Internațională a Bibliotecarului	500
IULIE	Noaptea Muzeelor	2,000
	Ziua Europei/ Ziua independenței	5,000
	Festival de Folclor	35,000
AUGUST	Festivalul Pestelui	120,000
	Ziua Mondială pt. Diversitate Culturală	4,500
	Ziua internațională a copilului	12,000
SEPTEMBRIE	Ziua Palatului Cultural Ionel Floașiu	6,000
	Povesti cu umbre	500
	Concert simfonic	32,000
OCTOMBRIE	Ziua Eroilor	1,000
	Arta — spațiu al dialogului intercultural	
	Minicity	
NOIEMBRIE	CENTENAR 100 - Masă rotundă cu invitați din țară	
	Spectacol de umbre	
	Spectacol artistic	
DECEMBRIE	Ceremonial militar-religios	
	”EU ȘI BIBLIOTECA MEA” - Desene reprezentând coperta unei cărți preferate	
	Activități cultural-educative	

	Teatru	Spectacol de Teatru	2,500
	Ziua Drapelului	Ceremonial militar-religios	1,000
IUL	Caravana Filmului Românesc	Proiecții film românesc	15,000
	Vernisaj - Oameni și locuri	Expoziție de artă fotografică și artă plastică	500
	Ziua Inimului Național	CENTENAR 100 - Activități cultural-educative	2,000
	Zilele Municipiului Câmpia Turzii		150,000
AUG	Ziua Limbii Române	Activități cultural- educative	2,000
	Școala în satul tradițional	Concurs și expoziție cu lucrări ale elevilor	500
	Ziua Mondială a Mediului	Let's do it, Romania!/Fii Responsabili	4,000
	Noaptea Cercetătorilor Europeni	Activitate educațională	3,000
	Concursuri de creație literară și caligrafie pentru elevi	CENTENAR 100 - Activități educative desfășurate în parteneriat cu unitățile de învățământ	2,500
OCT	Ziua Vârșnicului	Spectacol Artistic	4,000
	Ziua minorității maghiare din CT	Activități culturale	7,000
	Musical sau Operetă	Spectacol operetă/ musical	5,000
	Ziua Armatei	Ceremonial militar-religios	1,500
NOV	Două mâini dibace	Deprinderea tinerilor în arta quilting - ateliere de ergoterapie	1,500
	Conferință culturală	Invitat special	2,500
DEC	Ziua Națională	CENTENAR 100 - Spectacol folcloric	35,000
	Orășelul copiilor	Deschiderea Orășelului Copiilor	10,000
		TOTAL	510100

ÎNTOCMIT:
ȘEF SERVICIU CULTURĂ,
LUCIA GOLFIN



AVIZAT,
DIRECTOR EXECUTIV AL DIRECȚIEI RELAȚII CU COMUNITATEA,
IRINA MUNTEANU



ANEXA NR.2 LA PROIECTUL DE HOTĂRÂRE NR.

ANEXA 1/16

Buget pentru anul 2018 Ansamblul Ardeleana

NR. CRT.	LUNA	ACTIVITATEA	CHELTUIELI
1	Ianuarie	Ziua Culturii Naționale Ziua Unirii Principatelor Române	0.00 lei
2	Februarie	Spectacole la instituțiile școlare de pe raza municipiului Câmpia Turzii	0.00 lei
3	Martie	Spectacole prilejuite de ziua de 8 martie	0.00 lei
4	Mai	Participare la Festivalul Internațional de Folclor „Flori de pe Arieș” - CÂMPIA TURZII	0.00 lei
5	Iulie - Septembrie	Festival Național Botoșani	6.000,00 lei
		Festival Național Vatra Dornei	4.000,00 lei
		Festival Național Dorohoi	6.000,00 lei
6	August	Participare Zilele Municipiului Câmpia Turzii	0,00 lei
7	Octombrie	Aniversare Ansamblul Ardeleana - 25 de ani de activitate	15.000,00 lei
8	Noiembrie	Dialog pe aceeași scenă cu Ansamblul de Dansuri Tradiționale URCA	1.000,00 lei
9	Decembrie	Spectacole prilejuite de sărbătorile de iarnă	0,00 lei
10	În funcție de invitație	Participare Festival Internațional EXTERN	15.000,00 lei
		TOTAL	47.000,00 lei

Buget pentru anul 2018 - Ansamblul Mugurelul

NR. CRT.	LUNA	ACTIVITATEA	CHELTUIELI
1	Ianuarie	Unirea Principatelor Române	0,00 lei
2	Februarie	Culegeri de Folclor	0,00lei
3	Martie	Spectacol ZIUA INTERNAȚIONALĂ a FEMEII	0,00 lei
4	Mai	Festivalul Internațional de Folclor „Flori de pe Arieș” - CÂMPIA TURZII	0,00 lei

5	Iunie	Ziua Copilului	0,00 lei
		Festivalul Național de Folclor FLORIDE CRIȘ	2.500,00 lei
		Festivalul Național de Folclor "Călușul Românesc"	4.500,00 lei
6	Iulie	Festivalul Național de Folclor "Cișmigiu"	5.000,00 lei
		Festivalul Național de Folclor "Peștorul de Aur"	8.000,00 lei
7	August	Deplasare Mohacs	Transport cu autocarul institutiei
		Zilele Municipiului Câmpia Turzii	0,00 lei
8	Octombrie	Ziua Recoltei	0,00 lei
9	Decembrie	Datini și obiceiuri de iarnă	0,00 lei
10	În funcție de invitație	Participare Festival Internațional EXTERN	20.000, 00 lei
		Costume Naționale - zona Transilvaniei – 12 fete și 12 băieți	65.000,00 lei
		TOTAL	105.000,00 lei

Buget pentru anul 2018 - Fanfara Promenada

NR. CRT.	LUNA	ACTIVITATEA	CHELTUIELI
1	Mai	Ziua Independenței	500,00 lei
		Ziua Eroilor	500,00 lei
2	Iunie	Festivalul Fanfarelor Gherla	1.200,00 lei
		Ziua drapelului	500,00 lei
3	Iulie	Festival Național de Fanfără și Majorete "Promenada Verii"	12.000,00 lei
4	iulie - septembrie	Festival Național RODNA	1.600,00 lei
5		Festival Internațional Galați	6.000,00 lei
6		Festival Național de Fanfără Satu Mare	2.000,00 lei
7	Octombrie	Ziua Armatei Române	500,00 lei
8	Decembrie	Ziua Națională a României	500,00 lei
		Concert de Crăciun	2.000,00 lei
		Reparații instrumente	7.300,00 lei

Igenizarea(zugrăvirea) săli de repetiție cu antifonarea acesteia, reparații podea	6.000,00 lei
Uleiuri, Creme de Curățat, Ancii de Clarinet, Creme pentru trasuri	700,00 lei
Pupitre pentru partituri	1.600,00 lei
TOTAL	42.900,00 lei

Buget pentru anul 2018 - Corul Astra

NR. CRT.	LUNA	ACTIVITATEA	CHELTUIELI
1	Aprilie - Mai	Festivalul Coral de Primăvară	15.000,00 lei
2	Decembrie	Concert de colinde și cântece de stea - CAND S-A NĂSCUT DOMNUL SFÂNT	5.000,00 lei
3	Martie - Decembrie	Festival Național ZALĂU - CAMERATTA	2.000,00 lei
4		Festival Național Cluj - Napoca - Casa Municipală de Cultură	1.000,00 lei
		Festival Național - în funcție de invitație	2.000,00 lei
		Festival Național OCNA MUREȘ	500,00 lei
5	În funcție de invitație	Participare Festival Internațional EXTERN	15.000,00 lei
Participare la diferite manifestari organizate la nivelul municipiului			
Banner scenă Festival de Colinde - 2 buc			
Film Documentar Corul Astra			
TOTAL			45.500,00 lei

Bugetul pentru anul 2018- Ansamblul de dansuri maghiare "Tulipan"

NR. CRT.	LUNA	ACTIVITATEA	CHELTUIELI
1		Costume Naționale - 12 fete și 12 băieți	13.000,00 lei
TOTAL			13.000,00 lei

Buget pentru anul 2018 - Clubul de Canto Bella Musica


NR. CRT.	LUNA	ACTIVITATEA	CHELTUIELI
1	Februarie	Spectacol Revuistic "Dacă dragoste nu e, nimic nu e"	3.000,00 lei

2	Mai	FESTIVAL INTERNAȚIONAL POLONIA	16.000,00 lei
3	Iunie	Ziua Internațională a Copilului	0,00 lei
4		Recital de muzica pop – Zilele Ludușene	300,00 lei
5		Participare Festival Internațional Bulgaria	0,00 lei
6	August	Participare Festival Internațional Macedonia	0,00 lei
7		Zilele Municipiului Câmpia Turzii	0,00 lei
8	Septembrie	Participare la Toamna Ludușană	300,00 lei
9	Octombrie	Ziua Recoltei	0,00 lei
10		Festival Internațional Tg Mureș	300,00 lei
11	În funcție de invitație	Participare la diferite manifestari organizate la nivelul municipiului	
TOTAL			19.900,00 lei

TOTAL GENERAL CENTRUL CULTURAL: 273.300, 00 LEI

AVIZAT

**DIRECTOR EXECUTIV AL DIRECȚIEI RELAȚII CU COMUNITATEA,
IRINA MUNTEANU**



**Șef Serviciu Cultural,
LUCIA GOLFIN**



**CENTRALIZATORUL DETALIILOR
ASISTENTA ACORDATA PERSOANELOR IN VARSTA
68.2A.04**

A NEXA NR. 1/17.

Denumirea indicatorilor	Simbol	Prevederi anuale	din care credite destinate stingerii platilor restante	trimestrial					Estimari		
				1	2	3	4	2019	2020	2021	
TOTAL CHELTUIELI (FUNCTIONARE+DEZVOLTARE)		196.000	0	52.000	50.000	45.000	49.000	201.500	206.700	210.800	
SECTIUNEA DE FUNCTIONARE		196.000	0	52.000	50.000	45.000	49.000	201.500	206.700	210.800	
Total cheltuieli		196.000	0	52.000	50.000	45.000	49.000	201.500	206.700	210.800	
CHELTUIELI CURENTE	01	196.000	0	52.000	50.000	45.000	49.000	201.500	206.700	210.800	
TITLUL IX ASISTENTA SOCIALA	57	196.000	0	52.000	50.000	45.000	49.000	201.500	206.700	210.800	
Ajutoare sociale	57.02	196.000	0	52.000	50.000	45.000	49.000	x	x	x	
Ajutoare sociale in numerar	57.02.01	196.000	0	52.000	50.000	45.000	49.000	x	x	x	

PRIMAR,

DORIN NICOLAE LOJIGAN

DIRECTOR EXECUTIV,
MARIA MONICA CHEREJDI

SEF SERVICIU BUGET CONTABILITATE,
DORINA BOANCA



**CENTRALIZATORUL DETALIILOR
ASISTENTA SOCIALA IN CAZ DE INVALIDITATE
68.2A.05.02**

ANEXA NR. 1/18.

Denumirea indicatorilor	Simbol	Prevederi anuale	din care credite destinate stingerii platilor restante	trimestrial				Estimari		
				1	2	3	4	2019	2020	2021
TOTAL CHELTUIELI (FUNCTIONARE+DEZVOLTARE)		4.494.000	0	1.231.900	1.212.000	1.025.100	1.025.000	4.620.000	4.740.000	4.834.000
SECTIONEA DE FUNCTIONARE		4.494.000	0	1.231.900	1.212.000	1.025.100	1.025.000	4.620.000	4.740.000	4.834.000
Total cheltuieli		4.494.000	0	1.231.900	1.212.000	1.025.100	1.025.000	4.620.000	4.740.000	4.834.000
CHELTUIELI CURENTE	01	4.494.000	0	1.231.900	1.212.000	1.025.100	1.025.000	4.620.000	4.740.000	4.834.000
TITLUL I CHELTUIELI DE PERSONAL	10	1.456.000	0	431.900	412.000	306.100	306.000	1.497.000	1.536.000	1.566.000
Cheltuieli salariale in bani	10.01	1.406.100	0	403.000	403.000	300.100	300.000			
Salarii de baza	10.01.01	1.400.000	0	400.000	400.000	300.000	300.000			
Alte drepturi salariale in bani	10.01.30	6.100	0	3.000	3.000	100	0			
Contributii	10.03	49.900	0	28.900	9.000	6.000	6.000			
Contributii de asigurari sociale de stat	10.03.01	13.600	0	13.600	0	0	0			
Contributii de asigurari de somaj	10.03.02	400	0	400	0	0	0			
Contributii de asigurari sociale de sanatate	10.03.03	4.400	0	4.400	0	0	0			
Contributii de asigurari pentru accidente de munca si boli profesionale	10.03.04	200	0	200	0	0	0			
Contributii pentru concedii si indemnizatii	10.03.06	3.300	0	3.300	0	0	0			
Contributia asiguratorie pentru munca	10.03.07	28.000	0	7.000	9.000	6.000	6.000			
TITLUL IX ASISTENTA SOCIALA	57	3.038.000	0	800.000	800.000	719.000	719.000	3.123.000	3.204.000	3.268.000
Ajutoare sociale	57.02	3.038.000	0	800.000	800.000	719.000	719.000			
Ajutoare sociale in numerar	57.02.01	3.038.000	0	800.000	800.000	719.000	719.000			



PRIMAR,
DORIN NICOLAE BOJIGAN

SEF SERVICIU BUGET CONTABILITATE,
DORINA BOANCA

CENTRALIZATORUL DETALIILOR

CRESE

68.2A.11

ANEXA NR. 1 / 13.

Denumirea indicatorilor	Simbol	Prevederi anuale	din care credite destinate stingerii platilor restante	trimestrial				Estimari		
				1	2	3	4	2019	2020	2021
TOTAL CHELTUIELI (FUNCTIONARE+DEZVOLTARE)		323.400	0	94.300	85.300	75.400	68.400	332.600	340.800	347.800
SECTIONEA DE FUNCTIONARE		323.400	0	94.300	85.300	75.400	68.400	332.600	340.800	347.800
Total cheltuieli		323.400	0	94.300	85.300	75.400	68.400	332.600	340.800	347.800
CHELTUIELI CURENTE	01	323.400	0	94.300	85.300	75.400	68.400	332.600	340.800	347.800
TITLUL I CHELTUIELI DE PERSONAL	10	277.000	0	77.600	73.000	63.400	63.000	285.000	292.000	298.000
Cheleiile salariale in bani	10.01	272.400	0	73.000	73.000	63.400	63.000	x	x	x
Salarii de baza	10.01.01	266.000	0	70.000	70.000	63.000	63.000	x	x	x
Alte drepturi salariale in bani	10.01.30	6.400	0	3.000	3.000	400	0	x	x	x
Contributii	10.03	4.600	0	4.600	0	0	0	x	x	x
Contributii de asigurari sociale de stat	10.03.01	2.600	0	2.600	0	0	0	x	x	x
Contributii de asigurari de somaj	10.03.02	100	0	100	0	0	0	x	x	x
Contributii de asigurari sociale de sanatate	10.03.03	800	0	800	0	0	0	x	x	x
Contributii de asigurari pentru accidente de munca si boli profesionale	10.03.04	100	0	100	0	0	0	x	x	x
Contributii pentru concedii si indemnizatii	10.03.06	1.000	0	1.000	0	0	0	x	x	x
TITLUL II BUNURI SI SERVICII	20	46.400	0	16.700	12.300	12.000	5.400	47.600	48.800	49.800
Bunuri si servicii	20.01	14.000	0	4.500	3.200	3.000	3.300	x	x	x
Materiale pentru curatenie	20.01.02	1.000	0	500	200	0	300	x	x	x
Alte bunuri si servicii pentru intretinere si functionare	20.01.30	13.000	0	4.000	3.000	3.000	3.000	x	x	x
Reparatii curente	20.02	4.000	0	2.000	1.000	1.000	0	x	x	x
Hrana	20.03	26.000	0	8.000	8.000	8.000	2.000	x	x	x
Hrana pentru oameni	20.03.01	26.000	0	8.000	8.000	8.000	2.000	x	x	x
Medicamente si materiale sanitare	20.04	300	0	200	0	0	100	x	x	x
Medicamente	20.04.01	100	0	100	0	0	0	x	x	x

Denumirea indicatorilor	Simbol	Prevederi anuale	din care credite destinate stingerii platilor restante	trimestrial				Estimari		
				1	2	3	4	2019	2020	2021
Materiale sanitare	20.04.02	200	0	100	0	0	100	X	X	X
Bunuri de natura obiectelor de inventar	20.05	2.100	0	2.000	100	0	0	X	X	X
Alte obiecte de inventar	20.05.30	2.100	0	2.000	100	0	0	X	X	X

PRIMAR,


DORIN NICOLAE LOJIGAN

DIRECTOR EXECUTIV,

MARIA MONICA CHEREJDI

SEF SERVICIU BUGET CONTABILITATE,

DORINA BOANCA



**CENTRALIZATORUL DETALIILOR
AJUTOR SOCIAL**

ANEXA NR. 1/20.


68.2A.15.01

Denumirea indicatorilor	Simbol	Prevederi anuale	din care credite destinate stingherii platilor restante	trimestrial				Estimari		
				1	2	3	4	2019	2020	2021
TOTAL CHELTUIELI (FUNCTIONARE+DEZVOLTARE)		6.000	0	2.000	1.000	1.000	2.000	6.000	6.000	6.000
SECTIUNEA DE FUNCTIONARE		6.000	0	2.000	1.000	1.000	2.000	6.000	6.000	6.000
Total cheltuieli		6.000	0	2.000	1.000	1.000	2.000	6.000	6.000	6.000
CHELTUIELI CURENTE	01	6.000	0	2.000	1.000	1.000	2.000	6.000	6.000	6.000
TITLUL IX ASISTENTA SOCIALA	57	6.000	0	2.000	1.000	1.000	2.000	6.000	6.000	6.000
Ajutoare sociale	57.02	6.000	0	2.000	1.000	1.000	2.000	6.000	6.000	6.000
Ajutoare sociale in numerar	57.02.01	6.000	0	2.000	1.000	1.000	2.000	x	x	x
PRIMAR,								x	x	x

DIRECTOR EXECUTIV,
MARIA MONICA CHEREJDI

SEF SERVICIU BUGET CONTABILITATE,
DORINA BOANCA

DORIN NICOLAE LOJIGAN



**CENTRALIZATORUL DETALIILOR
CANTINE DE AJUTOR SOCIAL**

68.2A.15.02

ANEXA NR. 1/21

Denumirea indicatorilor	Simbol	Prevederi anuale	din care credite destinate stingerii platilor restante	trimestrial				Estimari		
				1	2	3	4	2019	2020	2021
TOTAL CHELTUIELI (FUNCTIONARE+DEZVOLTARE)		350.000	0	93.000	90.000	84.000	83.000	359.800	369.100	376.500
SECTIUNEA DE FUNCTIONARE		350.000	0	93.000	90.000	84.000	83.000	359.800	369.100	376.500
Total cheltuieli		350.000	0	93.000	90.000	84.000	83.000	359.800	369.100	376.500
CHELTUIELI CURENTE	01	350.000	0	93.000	90.000	84.000	83.000	359.800	369.100	376.500
TITLUL II BUNURI SI SERVICII	20	350.000	0	93.000	90.000	84.000	83.000	359.800	369.100	376.500
Bunuri si servicii	20.01	50.000	0	13.000	12.000	13.000	12.000	X	X	X
Alte bunuri si servicii pentru intretinere si functionare	20.01.30	50.000	0	13.000	12.000	13.000	12.000	X	X	X
Hrana	20.03	300.000	0	80.000	78.000	71.000	71.000	X	X	X
Hrana pentru oameni	20.03.01	300.000	0	80.000	78.000	71.000	71.000	X	X	X

DIRECTOR EXECUTIV,
MARIA MONICA CHEREJDI

SEF SERVICIU BUGET CONTABILITATE,
DORINA BOANCA



**CENTRALIZATORUL DETALIILOR
ALTE CHELTUIELI IN DOMENIUL ASISTENTEI SOCIALE
68.2A.50.50**

ALEXA NR. 1/22

Denumirea indicatorilor	Simbol	Prevederi anuale	din care credite destinate stingerii platilor restante	trimestrial				Estimari		
				1	2	3	4	2019	2020	2021
TOTAL CHELTUIELI (FUNCTIONARE+DEZVOLTARE)		2.233.600	0	622.900	562.000	551.700	497.000	2.261.600	2.320.100	2.366.700
SECTIUNEA DE FUNCTIONARE		2.233.600	0	622.900	562.000	551.700	497.000	2.261.600	2.320.100	2.366.700
Total cheltuieli		2.233.600	0	622.900	562.000	551.700	497.000	2.261.600	2.320.100	2.366.700
CHELTUIELI CURENTE	01	2.233.600	0	622.900	562.000	551.700	497.000	2.261.600	2.320.100	2.366.700
TITLUL I CHELTUIELI DE PERSONAL	10	2.030.000	0	539.000	512.000	508.000	471.000	2.087.000	2.141.000	2.184.000
Cheltuieli salariale in bani	10.01	1.967.700	0	502.700	502.000	500.000	463.000	X	X	X
Salarii de baza	10.01.01	1.963.000	0	500.000	500.000	500.000	463.000	X	X	X
Indemnizatii de delegare	10.01.13	700	0	700	0	0	0	X	X	X
Alte drepturi salariale in bani	10.01.30	4.000	0	2.000	2.000	0	0	X	X	X
Contributii	10.03	62.300	0	36.300	10.000	8.000	8.000	X	X	X
Contributii de asigurari sociale de stat	10.03.01	17.000	0	17.000	0	0	0	X	X	X
Contributii de asigurari de somaj	10.03.02	600	0	600	0	0	0	X	X	X
Contributii de asigurari sociale de sanatate	10.03.03	5.500	0	5.500	0	0	0	X	X	X
Contributii de asigurari pentru accidente de munca si boli profesionale	10.03.04	200	0	200	0	0	0	X	X	X
Contributii pentru concedii si indemnizatii	10.03.06	6.000	0	6.000	0	0	0	X	X	X
Contributia asiguratorie pentru munca	10.03.07	33.000	0	7.000	10.000	8.000	8.000	X	X	X
TITLUL II BUNURI SI SERVICII	20	169.900	0	73.900	40.000	30.000	26.000	174.600	179.100	182.700
Bunuri si servicii	20.01	136.900	0	54.900	33.000	25.000	24.000	X	X	X
Furnituri de birou	20.01.01	6.000	0	2.000	2.000	1.500	500	X	X	X
Materiale pentru curatenie	20.01.02	6.000	0	3.000	2.000	500	500	X	X	X
Incalzit, iluminat si forta motrica	20.01.03	26.000	0	20.000	2.000	2.000	2.000	X	X	X
Apa, canal si salubritate	20.01.04	7.000	0	3.000	2.000	1.000	1.000	X	X	X
Alte bunuri si servicii pentru intretinere si functionare	20.01.30	91.900	0	26.900	25.000	20.000	20.000	X	X	X

Denumirea indicatorilor	Simbol	Prevederi anuale	din care credite destinate stingerii platilor restante	trimestrial				Estimari		
				1	2	3	4	2019	2020	2021
Bunuri de natura obiectelor de inventar	20.05	10.000	0	9.000	1.000	0	0	X	X	X
Uniforme si echipament	20.05.01	1.000	0	1.000	0	0	0	X	X	X
Alte obiecte de inventar	20.05.30	9.000	0	8.000	1.000	0	0	X	X	X
Deplasari, detasari, transferari	20.06	3.000	0	3.000	0	0	0	X	X	X
Deplasari interne, detasari, transferari	20.06.01	3.000	0	3.000	0	0	0	X	X	X
Pregatire profesionala	20.13	4.000	0	0	1.000	3.000	0	X	X	X
Alte cheltuieli	20.30	16.000	0	7.000	5.000	2.000	2.000	X	X	X
alte cheltuieli cu bunuri si servicii	20.30.30	16.000	0	7.000	5.000	2.000	2.000	X	X	X
TITLUL XI ALTE CHELTUIELI	59	33.700	0	10.000	10.000	13.700	0	0	0	0
Sume aferente persoanelor cu handicap neincadrate	59.40	33.700	0	10.000	10.000	13.700	0	X	X	X

PRIMAR,


DORIN NICOLAE LOJIGAN

DIRECTOR EXECUTIV,

MARIA MONICA CHEREJDI

SEF SERVICIU BUGET CONTABILITATE,

DORINA BOANCA



(Handwritten signature)

(Handwritten signature)

**CENTRALIZATORUL DETALIILOR
ILUMINAT PUBLIC SI ELECTRIFICARI RURALE**

70.2A.06

ANEXA NR. 1/23

Denumirea indicatorilor	Simbol	Prevederi anuale	din care credite destinate stingerii platilor restante	trimestrial				Estimari		
				1	2	3	4	2019	2020	2021
TOTAL CHELTUIELI (FUNCTIONARE+DEZVOLTARE)		931.000	0	526.000	225.000	80.000	100.000	957.000	981.000	1.000.000
SECTIUNEA DE FUNCTIONARE		800.000	0	395.000	225.000	80.000	100.000	822.000	843.000	859.000
Total cheltuieli		800.000	0	395.000	225.000	80.000	100.000	822.000	843.000	859.000
CHELTUIELI CURENTE	01	800.000	0	395.000	225.000	80.000	100.000	822.000	843.000	859.000
TITLUL II BUNURI SI SERVICII	20	800.000	0	395.000	225.000	80.000	100.000	822.000	843.000	859.000
Bunuri si servicii	20.01	800.000	0	395.000	225.000	80.000	100.000	822.000	843.000	859.000
Incalzit, iluminat si forta motrica	20.01.03	460.000	0	130.000	150.000	80.000	100.000	X	X	X
Alte bunuri si servicii pentru intretinere si functionare	20.01.30	340.000	0	265.000	75.000	0	0	X	X	X
SECTIUNEA DE DEZVOLTARE		131.000	0	131.000	0	0	0	135.000	138.000	141.000
Total cheltuieli		131.000	0	131.000	0	0	0	135.000	138.000	141.000
CHELTUIELI DE CAPITAL	70	131.000	0	131.000	0	0	0	135.000	138.000	141.000
TITLUL XIII ACTIVE NEFINANCIARE	71	131.000	0	131.000	0	0	0	135.000	138.000	141.000
Active fixe	71.01	131.000	0	131.000	0	0	0	X	X	X
Construcții	71.01.01	131.000	0	131.000	0	0	0	X	X	X

DIRECTOR EXECUTIV,
MARIA MONICA CHEREJDI

SEF SERVICIU BUGET CONTABILITATE,
DORINA BOANCA



**CENTRALIZATORUL DETALIILOR
ALTE SERVICIILOR IN DOMENIUL LOCUINTEI, SERVICIILOR SI DEZVOLTARII
COMUNALE**

ALEXA x12; 1/24

70.2A.50

Denumirea indicatorilor	Simbol	Prevederi anuale	din care credite destinate stingerii platilor restante	trimestrial				Estimari			
				1	2	3	4	2019	2020	2021	
TOTAL CHELTUIELI (FUNCTIONARE+DEZVOLTARE)		1.487.400	0	962.400	365.000	160.000	0	0	0	0	0
SECTIUNEA DE DEZVOLTARE		1.487.400	0	962.400	365.000	160.000	0	0	0	0	0
Total cheltuieli		1.487.400	0	962.400	365.000	160.000	0	0	0	0	0
CHELTUIELI DE CAPITAL	70	1.487.400	0	962.400	365.000	160.000	0	0	0	0	0
TITLUL XIII ACTIVE NEFINANCIARE	71	1.487.400	0	962.400	365.000	160.000	0	0	0	0	0
Active fixe	71.01	1.487.400	0	962.400	365.000	160.000	0	0	x	x	x
Alte active fixe	71.01.30	1.487.400	0	962.400	365.000	160.000	0	0	x	x	x

PRIMAR,
DORIN NICOLAE LOJIGAN

DIRECTOR EXECUTIV,
MARIA MONICA CHEREJDI

SEF SERVICIU BUGET CONTABILITATE,
DORINA BOANCA



**CENTRALIZATORUL DETALIILOR
SALUBRITATE
74.2A.05.01**


ANEXA NR. 1 / 25

Denumirea indicatorilor	Simbol	Prevederi anuale	din care credite destinate stingerii platilor restante	trimestrial				Estimari		
				1	2	3	4	2019	2020	2021
TOTAL CHELTUIELI (FUNCTIONARE+DEZVOLTARE)		2.210.000	0	495.000	490.000	925.000	300.000	1.234.000	1.266.000	1.291.000
SECTIUNEA DE FUNCTIONARE		1.200.000	0	285.000	290.000	325.000	300.000	1.234.000	1.266.000	1.291.000
Total cheltuieli		1.200.000	0	285.000	290.000	325.000	300.000	1.234.000	1.266.000	1.291.000
CHELTUIELI CURENTE	01	1.200.000	0	285.000	290.000	325.000	300.000	1.234.000	1.266.000	1.291.000
TITLUL II BUNURI SI SERVICII	20	1.200.000	0	285.000	290.000	325.000	300.000	1.234.000	1.266.000	1.291.000
Bunuri si servicii	20.01	1.200.000	0	285.000	290.000	325.000	300.000	x	x	x
Apa, canal si salubritate	20.01.04	1.100.000	0	250.000	270.000	300.000	280.000	x	x	x
Alte bunuri si servicii pentru intretinere si functionare	20.01.30	100.000	0	35.000	20.000	25.000	20.000	x	x	x
SECTIUNEA DE DEZVOLTARE		1.010.000	0	210.000	200.000	600.000	0	0	0	0
Total cheltuieli		1.010.000	0	210.000	200.000	600.000	0	0	0	0
CHELTUIELI DE CAPITAL	70	1.010.000	0	210.000	200.000	600.000	0	0	0	0
TITLUL XIII ACTIVE NEFINANCIARE	71	1.010.000	0	210.000	200.000	600.000	0	0	0	0
Active fixe	71.01	1.010.000	0	210.000	200.000	600.000	0	x	x	x
Construcții	71.01.01	1.000.000	0	200.000	200.000	600.000	0	x	x	x
Masini, echipamente si mijloace de transport	71.01.02	10.000	0	10.000	0	0	0	x	x	x

PRIMAR,
DORIN NICOLAE LOJAN

DIRECTOR EXECUTIV,
MARIA MONICA CHEREIDI

SEF SERVICIU BUGET CONTABILITATE,
DORINA BOANCA




**CENTRALIZATORUL DETALIILOR
CANALIZAREA SI TRATAREA APELOR REZIDUALE
74.2A.06**

ANEXA NR. 1/26

Denumirea indicatorilor	Simbol	Prevederi anuale	din care credite destinate stingerii platilor restante	trimestrial				Estimati		
				1	2	3	4	2019	2020	2021
TOTAL CHELTUIELI (FUNCTIONARE+DEZVOLTARE)		708.000	0	228.000	220.000	100.000	160.000	514.000	527.000	538.000
SECTIUNEA DE FUNCTIONARE		500.000	0	120.000	120.000	100.000	160.000	514.000	527.000	538.000
Total cheltuieli		500.000	0	120.000	120.000	100.000	160.000	514.000	527.000	538.000
CHELTUIELI CURENTE	01	500.000	0	120.000	120.000	100.000	160.000	514.000	527.000	538.000
TITLUL II BUNURI SI SERVICII	20	500.000	0	120.000	120.000	100.000	160.000	514.000	527.000	538.000
Bunuri si servicii	20.01	500.000	0	120.000	120.000	100.000	160.000	514.000	527.000	538.000
Apa, canal si salubritate	20.01.04	500.000	0	120.000	120.000	100.000	160.000	514.000	527.000	538.000
SECTIUNEA DE DEZVOLTARE		208.000	0	108.000	100.000	0	0	0	0	0
Total cheltuieli		208.000	0	108.000	100.000	0	0	0	0	0
CHELTUIELI DE CAPITAL	70	208.000	0	108.000	100.000	0	0	0	0	0
TITLUL XIII ACTIVE NEFINANCIARE	71	208.000	0	108.000	100.000	0	0	0	0	0
Active fixe	71.01	208.000	0	108.000	100.000	0	0	0	0	0
Constructii	71.01.01	208.000	0	108.000	100.000	0	0	0	0	0

PRIMAR,
DORIN NICOLAE LOJIGAN
DIRECTOR EXECUTIV,
MARIA MONICA CHEREJDI

SEF SERVICIU BUGET CONTABILITATE,
DORINA BOANCA




CENTRALIZATORUL DETALIILOR

STRAZI

84.2A.03.03

ANEXA NR 1/2X

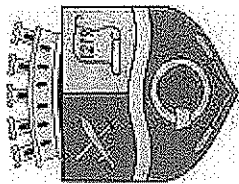
Denumirea indicatorilor	Simbol	Prevederi anuale	din care credite destinate stingerii platilor restante	trimestrial				Estimari		
				1	2	3	4	2019	2020	2021
TOTAL CHELTUIELI (FUNCTIONARE+DEZVOLTARE)		7.104.056	0	1.450.000	2.297.087	2.123.200	1.233.769	2.096.500	2.151.000	2.194.000
SECTIUNEA DE FUNCTIONARE		2.039.400	0	600.000	430.000	610.000	399.400	2.096.500	2.151.000	2.194.000
Total cheltuieli		2.039.400	0	600.000	430.000	610.000	399.400	2.096.500	2.151.000	2.194.000
CHELTUIELI CURENTE	01	2.039.400	0	600.000	430.000	610.000	399.400	2.096.500	2.151.000	2.194.000
TITLUL II BUNURI SI SERVICII	20	2.039.400	0	600.000	430.000	610.000	399.400	2.096.500	2.151.000	2.194.000
Reparatii curente	20.02	1.364.400	0	280.000	300.000	449.400	335.000	2.096.500	2.151.000	2.194.000
Bunuri de natura obiectelor de inventar	20.05	60.000	0	5.000	30.600	10.000	14.400	X	X	X
Alte obiecte de inventar	20.05.30	60.000	0	5.000	30.600	10.000	14.400	X	X	X
Alte cheltuieli	20.30	615.000	0	315.000	99.400	150.600	50.000	X	X	X
alte cheltuieli cu bunuri si servicii	20.30.30	615.000	0	315.000	99.400	150.600	50.000	X	X	X
SECTIUNEA DE DEZVOLTARE		5.064.656	0	850.000	1.867.087	1.513.200	834.369	0	0	0
Total cheltuieli		5.064.656	0	850.000	1.867.087	1.513.200	834.369	0	0	0
CHELTUIELI DE CAPITAL	70	5.064.656	0	850.000	1.867.087	1.513.200	834.369	0	0	0
TITLUL XIII ACTIVE NEFINANCIARE	71	5.064.656	0	850.000	1.867.087	1.513.200	834.369	0	0	0
Active fixe	71.01	5.064.656	0	850.000	1.867.087	1.513.200	834.369	X	X	X
Constructii	71.01.01	4.914.656	0	700.000	1.867.087	1.513.200	834.369	X	X	X
Alte active fixe	71.01.30	150.000	0	150.000	0	0	0	X	X	X



PRIMAR,
DORIN NICOLAE LOJIGAN

DIRECTOR EXECUTIV,
MARIA MONICA CHEREJDI

SEF SERVICIU BUGET CONTABILITATE,
DORINA BOANCA



JUDEȚUL CLUJ

MUNICIPIUL CÂMPIA TURZII
 LISTA OBIECTIVELOR DE INVESTIȚII PE ANUL 2018 CU FINANȚARE PARȚIALĂ SAU INTEGRALĂ DE LA BUGET

Februarie 2018
 Anexa nr. 2

Nr. crt.	Nominalizarea pe obiective de Investitii	Valoarea totala mii lei	Valoarea totala actualizata mii lei	Total(col.5 la col.7) mii lei	Surse proprii	Fonduri externe	Alte surse	Finantate din:			Capac.	Termen
								Total alocatii bugetare	Buget local	Buget national		
0	1	2	3	4	5	6	7	8	9	10	11	12
	TOTAL din care:	526,828.116	526,828.106	11,731.946	169.000			11,562.946	6,620.000	4,942.946		
	A. LUCRĂRI ÎN CONTINUARE	524,913.279	524,913.269	5,760.722				5,760.722	2,553.597	3207.125		
	B. LUCRĂRI NOI	1,914.837	1,914.837	1,895.337				1,895.337	159.516	1735.821		
	C. ALTE CHELTUIELI DE INVESTIȚII	0.000	0.000	4,075.887	169.000			3,906.887	3,906.887	0.000		
	A. Lucrări în continuare	524,913.279	524,913.269	5,760.722				5,760.722	2,553.597	3,207.125		
	TOTAL din care:											
1	Construire capelă în Municipiul Câmpia Turzii	817.788	817.778	100.000				100.000	100.000			2019
2	Trecerea în subteran a cablurilor de iluminat public în zona centrală a municipiului Câmpia Turzii	509,950.369	509,950.369	96.000				96.000	30.000	66.000		2018
3	Modernizarea străzilor Ionel Floașiu, N. Titulescu-tronson II, Zaharia Stancu-tronson II, Tudor Arghezi-tronson I, Nchita Stănescu	2,874.369	2,874.369	2,874.369				2,874.369	166.333	2,708.036		2019


4	Lucrări de amenajare parcași: str. Teilor nr.16, bl.G1, Str.Gh.Barițiu nr.28,, str.Griviței nr.10, str.Făcliei nr.2, str.Retezatului nr.2A, str.Ofelarilor nr.4-6, str.Aviatorilor nr.1 bl.M, str.Aviatorilor nr.2, bl.G	824.914	824.914	824.914	697.087				697.087	697.087		
5	Reabilitare canalizare menajeră str. Gh. Barițiu nr.36 -Bloc de locuințe sociale	108.000	108.000	108.000	108.000				108.000	108.000		
6	Branșament electric Foișoare pentru persoane vârstnice	10.000	10.000	10.000	10.000				10.000	10.000		
7	Branșament electric zona de agremente Trei lacuri	10.000	10.000	10.000	10.000				10.000	10.000		
8	Modernizare str.Agârbiceanu (inclusiv tronsonul de legătură între str.Mureșului și str.Gh. Barițiu), str.Spicului, str.Iancu Jianu - Lut (inclusiv str.Calea Turzii până la str.Ialomîței), str.Academician David Prodan, str.Decebal (inclusiv capăt estic al str.A.I. Cuza), str.Piața Mihai Viteazu (zona Tiver acces în str.Laminoniștilor), str.Grădinilor, str.George Coșbuc (tronson neasfaltat)	9,795.773	9,795.773	9,795.773	1,343.200				1,343.200	1,343.200		
9	Reabilitare imobil din str. 1 Decembrie 1918	477.066	477.066	477.066	477.066				477.066	43.977	433.089	
10	Extindere și modernizare rețea de alimentare cu energiei electrice a Platformei betonate din Parcul Municipal din Câmpia Turzii	35.000	35.000	35.000	35.000				35.000	35.000		
11	Branșamente energie electrică camere de supraveheat video pe raza Municipiului Câmpia Turzii	10.000	10.000	10.000	10.000				10.000	10.000		

B.Lucrări noi din care:	TOTAL,	1,914.837	1,914.837	1,895.337	1,895.337		1,895.337	159.516	1,735.821		2019
1 Etajare imobil Grădinița Pimocchio în vederea înființării unei creșe, str. Retezatului, nr.8, Municipiul Câmpia Turzii, jud. Cluj	100.000	100.000	100.000	100.000	100.000		100.000	100.000			
2 Refacerea racord apă canal imobile situate în str. Aurel Vlaicu nr.20-21, C.F.52682, C.F.52683											
C.Alte cheltuieli de investiții TOTAL, din care:				4,075.887	169.000		3,906.887	3,906.887			
1 Cap.51.02 Autorități executive				222.000			222.000	222.000			
2 Cap.54.02 Alte servicii Publice Generale											
3 Cap.61.02.71 Ordine Publica si Siguranta Nationala											
4 Cap.65.02 Învățământ general				93.000			93.000	93.000			
5 Cap.65.10 Învățământ											
6 Cap.66.02 Spitale general				100.000			100.000	100.000			
7 Cap.66.10 Sanatate				117.000	117.000						
8 Cap.67.02 Cultură, Recreere și Religie				844.487			844.487	844.487			
9 Cap.68.02 Asistență socială											
10 Cap.70.02 Locuțe, Servicii și Dezvoltare Publică				1,487.400			1,487.400	1,487.400			
11 Cap.74.02 Protecția mediului				1,010.000			1,010.000	1,010.000			
12 Cap.84.02 Transporturi				150.000			150.000	150.000			
13 Cap.87.02 Alte servicii pulice generale											
14 Cap.87.10.50 Alte acțiuni economice				52.000	52.000						

ORDONATOR PRINCIPAL DE CREDITE

PRIMAR

Dorin Nicolae LOJIGAN



[Signature]

DIRECTOR EXECUTIV

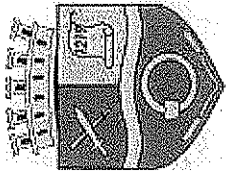
Monica CHEREJJI

[Signature]

ȘEF SERVICIU INVESTIȚII

Simion LUCA

[Signature]



JUDEȚUL CLUJ

MUNICIPIUL CÂMPIA TURZII
 LISTA OBIECTIVELOR DE INVESTIȚII PE ANUL 2018 CU FINANȚARE PARȚIALĂ SAU INTEGRALĂ DE LA BUGET PENTRU CAP.5.1.02


Februarie 2018
 Anexa nr. 2/1


Nr. crt.	Nominalizarea pe obiective de Investiții	Valoarea totală mii lei	Valoarea totală actualizată mii lei	Total(col 5 la col 7) mii lei	Surse proprii	Fonduri externe	Alte surse	Total alocatii bugetare	Finantate din:		Capac.	Termen P.F.
									Buget local	Buget national		
0	1	2	3	4	5	6	7	8	9	10	11	12
	TOTAL din care:	1,294.854	1,294.844	799.066				799.066	365.977	433.089		
	A. LUCRĂRI ÎN CONTINUARE	1,294.854	1,294.844	577.066				577.066	143.977	433.089		
	B. LUCRĂRI NOI	0.000	0.000	0.000				0.000	0.000	0.000		
	C. ALTE CHELTUIELI DE INVESTIȚII	0.000	0.000	222.000				222.000	222.000	0.000		
	A. Lucrări în continuare din care:	1,294.854	1,294.844	577.066				577.066	143.977	433.089		
1	Construire capelă în Municipiul Câmpia Turzii	817.788	817.778	100.000				100.000	100.000			2019
2	Reabilitare imobil din str. 1 Decembrie 1918	477.066	477.066	477.066				477.066	43.977	433.089		
	B.Lucrări noi	0.000	0.000	0.000				0.000	0.000	0.000		
	C.Alte cheltuieli de investiții TOTAL, din care:			222.000				222.000	222.000			
1	Cap.5.1.02 Autorități executive			222.000				222.000	222.000			

ORDONATOR PRINCIPAL DE CREDITE PRIMAR
 Dorin Nicolae LOJIGAN

DIRECTOR EXECUTIV
 Monica CHEREJDI

ȘEF SERVICIU INVESTIȚII
 Simion LUCA





Februarie 2018

Anexa nr. 2/1/1

JUDEȚUL CLUJ
MUNICIPIUL CÂMPIA TURZII

LISTA POZIȚIEI ALTE CHELTUIELI DE INVESTIȚII
DEFALCATĂ PE CATEGORII DE BUNURI

Nominalizare cheltuieli Cap.51.02.71	UM	Cantitate	Valoare lei
1.Panou de afișaj Outdoor	buc	1	143.000
3. Achiziționare server Direcția Economică	buc	1	25.000
1. Restructurare si modernizare Website existent Primăria Câmpia Turzii	buc	1	54.000
TOTAL GENERAL CAP.51.02.71			222.000

ORDONATOR PRINCIPAL DE
CREDITE
PRIMAR

Dorin Nicolae

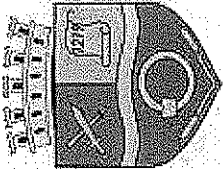


DIRECTOR EXECUTIV

Monica CHEREJDI

ȘEF SERVICIU INVESTIȚII

Simion LUCA



JUDEȚUL CLUJ


MUNICIPIUL CÂMPIA TURZII

LISTA OBIECTIVELOR DE INVESTIȚII PE ANUL 2018 CU FINANȚARE PARȚIALĂ SAU INTEGRALĂ DE LA BUGET PENTRU CAP. 61.02

Februarie 2018

Anexa nr. 2/2

Nr. crt.	Nominalizarea pe obiective de Investiții	Valoarea totală mii lei	Valoarea totală actualizată mii lei	Total(col 5 la col 7) mii lei	Finanțate din:						Capac.
					Surse proprii	Fonduri externe	Alte surse	Total alocatii bugetare	Buget local	Buget national	
0	1	2	3	4	5	6	7	8	9	10	11
	TOTAL din care:	10.000	10.000	10.000				10.000	10.000	0.000	
	A. LUCRĂRI ÎN CONTINUARE	0.000	0.000	0.000				0.000	0.000	0.000	
	B. LUCRĂRI NOI	10.000	10.000	10.000				10.000	10.000	0.000	
	C. ALTE CHELTUIELI DE INVESTIȚII	0.000	0.000	0.000				0.000	0.000	0.000	
	A. Lucrări în continuare	0.000	0.000	0.000				0.000	0.000	0.000	
	TOTAL din care:							0.000	0.000	0.000	
	B.Lucrări noi	10.000	10.000	10.000				10.000	10.000	0.000	
	TOTAL, din care:							10.000	10.000	0.000	
	Bransamente energie electrică camere de supraveheat video pe raza Municipiului Câmpia Turzii	10.000	10.000	10.000				10.000	10.000		
	C.Alte cheltuieli de investiții	0.000	0.000	0.000				0.000	0.000	0.000	
	TOTAL, din care:							0.000	0.000	0.000	
1.	Cap.61.02 Alte servicii Publice Generale			0.000				0.000	0.000	0.000	



ORDONATOR PRINCIPAL DE CREDITE

PRIMAR

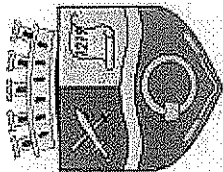
Dorin Nicolae LOHGAN

DIRECTOR EXECUTIV

Monica CHEREJDI

ȘEF SERVICIU INVESTIȚII

Simion LUCA



JUDEȚUL CLUJ

MUNICIPIUL CÂMPIA TURZII
LISTA OBIECTIVELOR DE INVESTIȚII PE ANUL 2018 CU FINANȚARE PARȚIALĂ SAU INTEGRALĂ DE LA BUGET PENTRU CAP. 65.02

Nr. crt.	Nominalizarea pe obiective de Investiții	Valoarea totală mii lei	Valoarea totală actualizată mii lei	Total (col 5 la col 7) mii lei	Finanțate din:						Capac.
					Surse proprii	Fonduri externe	Alte surse	Total alocații bugetare	Buget local	Buget național	
0	1	2	3	4	5	6	7	8	9	10	11
	TOTAL din care:	1,814.837	1,814.837	1,888.337				1,888.337	152.516	1,735.821	
	A. LUCRĂRI ÎN CONTINUARE	0.000	0.000	0.000				0.000	0.000	0.000	
	B. LUCRĂRI NOI	1,814.837	1,814.837	1,795.337				1,795.337	59.516	1,735.821	
	C. ALTE CHELTUIELI DE INVESTIȚII	0.000	0.000	93.000				93.000	93.000	0.000	
	A. Lucrări în continuare	0.000	0.000	0.000				0.000	0.000	0.000	
	TOTAL din care:	1,814.837	1,814.837	1,795.337				1,795.337	59.516	1,735.821	
1	Etajare imobil Grădinița Pinocchio în vederea înființării unei creșe, str. Retezatului, nr. 8, Municipiul Câmpia Turzii, jud. Cluj	1,814.837	1,814.837	1,795.337				1,795.337	59.516	1,735.821	
	C. Alte cheltuieli de investiții			93.000				93.000	93.000		
1	Cap.65.02 Alte servicii Publice Generale			93.000				93.000	93.000		


Februarie 2018

Anexa nr. 2/3

ORDONATOR PRINCIPAL DE CREDITE

PRIMAR

Dorin Nicolae DOJIGANU



DIRECTOR EXECUTIV


Monica CHEREJDI

ȘEF SERVICIU INVESTIȚII

Simion LUCA

Februarie 2018

Anexa nr. 2/3/11



JUDEȚUL CLUJ
MUNICIPIUL CÂMPIA TURZII


LISTA POZIȚIEI ALTE CHELTUIELI DE INVESTIȚII
DEFALCATĂ PE CATEGORII DE BUNURI

Nominalizare cheltuieli Cap.65.02 Invățământ	UM	Cantitate	Valoare lei
1. Liceul Teoretic "Pavel Dan" Restructurare si modernizare Website existent		1 buc	15.000
2.Colegiul Tehnic "Victor Ungureanu" Refacere împrejmuire			60.000
3. Școala cu clase I-VIII "Mihai Viteazul" -Xerox		1 buc	7.000
4. Grădinița P.P. Lumea Prichindeilor -Hotă bloc alimentar		1 buc	11.000
TOTAL GENERAL CAP.65.02			93.000

ORDONATOR PRINCIPAL DE CREDITE

PRIMAR

Dorin Nicolae LOJIGAN

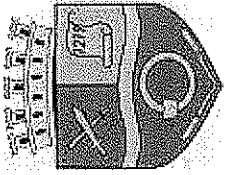


DIRECTOR EXECUTIV

Monica CHEREJDI

ȘEF SERVICIU IINVESTIȚII

Simion LUCA



JUDEȚUL CLUJ

MUNICIPIUL CÂMPIA TURZII
 LISTA OBIECTIVELOR DE INVESTIȚII PE ANUL 2018 CU FINANȚARE PARȚIALĂ SAU INTEGRALĂ DE LA BUGET PENTRU CAP. 66

Februarie 2018

Anexa nr. 2/4

Nr. crt.	Nominalizarea pe obiective de Investitii	Valoarea totala mii lei	Valoarea totala actualizata mii lei	Total(col 5 la col 7) mii lei	Finantate din:						Capac.	
					Surse proprii	Fonduri externe	Alte surse	Total alocatii bugetare	Din care:			11
0	1	2	3	4	5	6	7	8	9	10	11	
	TOTAL din care:	0.000	0.000	217.000	117.000			100.000	100.000	0.000	0.000	
	A. LUCRĂRI ÎN CONTINUARE	0.000	0.000	0.000				0.000	0.000	0.000	0.000	
	B. LUCRĂRI NOI	0.000	0.000	0.000				0.000	0.000	0.000	0.000	
	C. ALTE CHELTUIELI DE INVESTIȚII	0.000	0.000	217.000	117.000			100.000	100.000	0.000	0.000	
	A. Lucrări în continuare	0.000	0.000	0.000				0.000	0.000	0.000	0.000	
	TOTAL din care:											
	B.Lucrări noi	0.000	0.000	0.000				0.000	0.000	0.000	0.000	
	TOTAL, din care:											
	C.Alte cheltuieli de investitii			217.000	117.000			100.000	100.000	100.000	100.000	
1	TOTAL, din care:			100.000				100.000	100.000	100.000	100.000	
	Cap.66.02 Alte servicii Publice Generale			117.000	117.000							
2	Cap.66.10 Alte servicii Publice Generale			117.000	117.000							

ORDONATOR PRINCIPAL DE CREDITE

PRIMAR

Dorin Nicolae LOISEAN


MONICA CHEREJDI

DIRECTOR EXECUTIV

Monica CHEREJDI


ȘEF SERVICIU INVESTIȚII

Simion LUCA



Februarie 2018

Anexa nr. 2/4/1




JUDEȚUL CLUJ
MUNICIPIUL CÂMPIA TURZII

LISTA POZIȚIEI ALTE CHELTUIELI DE INVESTIȚII
DEFALCATĂ PE CATEGORII DE BUNURI

Nominalizare cheltuieli Cap.66.02 Sanatate	UM	Cantitate	Valoare lei
1.Masa operație	buc	1	88.000
2.Lavoar pentru apă distilată	buc	1	12.000
TOTAL GENERAL CAP.66.02			100.000

ORDONATOR PRINCIPAL DE CREDITE
PRIMAR

Dorin Nicolae LOJIGAN




DIRECTOR EXECUTIV
Monica CHEREJDI

ȘEF SERVICIU INVESTIȚII
Simion LUCA

Februarie 2018

Anexa nr. 2/4/2



JUDEȚUL CLUJ
MUNICIPIUL CÂMPIA TURZII


LISTA POZIȚIEI ALTE CHELTUIELI DE INVESTIȚII
DEFALCATĂ PE CATEGORII DE BUNURI

Nominalizare cheltuieli Cap.66.10 Sanatate	UM	Cantitate	Valoare lei
1.Sterilizator cu aburi (autoclav) de 60l	buc	1	43.000
2. Ecograf portabil	buc	1	55.000
3.Trusă chiuretaj	buc	1	12.000
4.Centrală termică	buc	1	7.000
TOTAL GENERAL CAP.66.10			117.000

ORDONATOR PRINCIPAL DE CREDITE

PRIMAR

Dorin Nicolae LOJIGAN

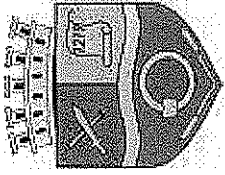


DIRECTOR EXECUTIV

Monica CHEREJDI

ȘEF SERVICIU INVESTIȚII

Simion LUCA



JUDEȚUL CLUJ

MUNICIPIUL CÂMPIA TURZII
LISTA OBIECTIVELOR DE INVESTIȚII PE ANUL 2018 CU FINANȚARE PARȚIALĂ SAU INTEGRALĂ DE LA BUGET PENTRU CAP. 67.02

Februarie 2018
Anexa nr. 2/5

Nr. crt.	Nominalizarea pe obiective de investitii	Valoarea totala mii lei	Valoarea totala actualizata mii lei	Total(col 5 la col 7) mii lei	Finantate din:					Capac.	
					Surse proprii	Fonduri externe	Alte surse	Total alocatii bugetare	Din care:		
0	1	2	3	4	5	6	7	8	9	10	11
	TOTAL din care:	20.000	20.000	864.487				864.487	864.487	0.000	
	A. LUCRĂRI ÎN CONTINUARE	20.000	20.000	20.000				20.000	20.000	0.000	
	B. LUCRĂRI NOI	0.000	0.000	0.000				0.000	0.000	0.000	
	C. ALTE CHELTUIELI DE INVESTIȚII	0.000	0.000	844.487				844.487	844.487	0.000	
	A. Lucrări în continuare	20.000	20.000	20.000				20.000	20.000	0.000	
	TOTAL din care:										
1	Bransament electric Foișoare pentru persoane vârstnice	10.000	10.000	10.000				10.000	10.000		
2	Bransament electric zona de agrement Trei Iacuri	10.000	10.000	10.000				10.000	10.000		
	B. Lucrări noi	0.000	0.000	0.000				0.000	0.000	0.000	
	TOTAL, din care:										
	C. Alte cheltuieli de investiții			844.487				844.487	844.487		
	TOTAL, din care:										
1	Cap.67.02 Alte servicii Publice Generale			844.487				844.487	844.487		

ORDONATOR PRINCIPAL DE CREDITE

PRIMAR


Dorin Nicolae LOJIGAN

DIRECTOR EXECUTIV

Monica CHEREJDI


ȘEF SERVICIU INVESTIȚII

Simion LUCA



Februarie 2018

Anexa nr. 2/5/1




JUDEȚUL CLUJ
MUNICIPIUL CÂMPIA TURZII

LISTA POZIȚIEI ALTE CHELTUIELI DE INVESTIȚII
DEFALCATĂ PE CATEGORII DE BUNURI

Nominalizare cheltuieli Cap.67.02	UM	Cantitate	Valoare lei
1. Amenajare și dotare spații de joacă pentru copii - Parc municipal, Cartier Sâncrai	buc	1	65.000
2. Dotare spații de joacă			150.000
3. Sistem supraveghere video zona de agrement Trei lacuri			600.802
4. Sistem de incalzire corp cladire activitati sportive Stadionul Municipal Mihai Adam	buc	1	15.000
5. Mașină de curățat și spălat podeaua	buc	1	13.685
TOTAL GENERAL CAP.67.02			844.487

ORDONATOR PRINCIPAL DE CREDITE
PRIMAR

Dorin Nicolae LOJIGAN



DIRECTOR EXECUTIV
Monica CHEREJDI


ȘEF SERVICIU INVESTIȚII
Simion LUCA

1.	Cap.70.02 Alte servicii Publice Generale	2,974.800	1,487.400	1,487.400	1,487.400	1,487.400		
----	---	-----------	-----------	-----------	-----------	-----------	--	--

ORDONATOR PRINCIPAL DE CREDITE

PRIMAR

Dorin Nicolae LOJIGAN



DIRECTOR EXECUTIV


Monica CHEREȘDI

ȘEF SERVICIU INVESTIȚII

Simion LUCA

Februarie 2018

Anexa nr. 2/6/1



JUDEȚUL CLUJ
MUNICIPIUL CÂMPIA TURZII

LISTA POZIȚIEI ALTE CHELTUIELI DE INVESTIȚII
DEFALCATĂ PE CATEGORII DE BUNURI


Nominalizare cheltuieli Cap.70.02	UM	Cantitate	Valoare lei
1. Expertiza tehnica-Imobil afectat de incendiu din str.Vasile Goldiș nr.6			10.000
2. Servicii de elaborare documentații tehnice D.A.L.I. -Amenajare spațiu destinat activităților didactice preșcolare în incinta imobilului din str.Laminoriștilor nr.115, Grădinița cu program prelungit "Lumea prichindeilor" Câmpia Turzii			50.000
3. Servicii de elaborare D.A.L.I. - Reabilitarea corpului de clădire tribună și vestiare din incinta Stadionului Municipal "Mihai Adam" din Câmpia Turzii			30.000
4.Servicii de elaborare D.A.L.I. –Infrastructura de transport public și măsuri pentru mobilitate alternative în Municipiul Câmpia Turzii			143.000
5.Servicii de elaborare D.A.L.I.- Reabilitare imobil Sala sporturilor din Municipiul Câmpia Turzii			40.000
6.Servicii de elaborare D.A.L.I.- Reabilitare corp clădire C a Liceului Teoretic Pavel Dan			65.000
7. - Servicii de elaborare documentații tehnice D.A.L.I. - Reabilitare Palat Cultural Ionel Floașiu			100.000
8.- Servicii de elaborare documentații tehnice D.A.L.I. - Modernizare iluminat public str.Laminoristilor, str. 1 Decembrie 1918			50.000
9.- Servicii de elaborare documentații tehnice D.A.L.I. - Reabilitare Parc Central			50.000
10.D.A.L.I. -Lucrări de reabilitare Teatru de vară			50.000
11.D.A.L.I. -Lucrări de construire, scară acces și tribună Arena de tenis "Gavrilă Vaida"			25.000
11.Servicii de elaborare S.F. -Complex de servicii sociale în Municipiul Câmpia Turzii			100.000
12. Servicii de elaborare documentații tehnice Studiu de fezabilitate construire patinoar și skate park în Municipiului Câmpia Turzii			11.400
13.Servicii de elaborare S.F. -Amenajare teren de sport Liceul Teoretic Pavel Dan imobil din str.Tudor Vladimirescu nr.33			15.000
14.Servicii de elaborare S.F. -Extindere iluminat public str.G.Bacovia, str.N.Titulescu, str.I.Vasinca, str.Republicii în Municipiul Câmpia Turzii			50.000
15.Servicii de elaborare S.F. -Amenajare zonă de agrement Trei lacuri din Municipiul Câmpia Turzii			100.000
16. Revizuire documentație privind delegarea Serviciului de iluminat din Municipiul Câmpia Turzii			92.000
17.Servicii de elaborare Registru local al spațiilor verzi în Municipiul Câmpia Turzii			70.000
18. Servicii de elaborare documentații tehnice pentru obținerea autorizației de securitate la incendiu pentru imobilele apartinand patrimoniului Municipiului Campia Turzii			130.000

19. Servicii cadastrale, documentații ridicări topografice, rectificări			50.000
20. Servicii de consultanță privind gestionarea proiectelor cu finanțare externă, guvernamentală și de la bugetul local (elaborare documentație pentru obținerea finanțării/dosar de finanțare, studii de fezabilitate, proiecte tehnice și alte studii)			200.000
21. Servicii de consultant în vederea dezvoltării platformei online a Primăriei Municipiului Câmpia Turzii			6.000
22. Servicii de elaborare documentații urbanistice P.U.D., P.U.Z.			50.000
TOTAL GENRAL CAP.70.02			1,487.400

ORDONATOR PRINCIPAL DE CREDITE

PRIMAR

Dorin Nicolae LOJIGAN

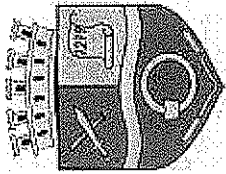


DIRECTOR EXECUTIV

Monica CHEREJDI

ȘEF SERVICIU INVESTIȚII

Simion LUCA



JUDEȚUL CLUJ

MUNICIPIUL CÂMPIA TURZII
LISTA OBIECTIVELOR DE INVESTIȚII PE ANUL 2018 CU FINANȚARE PARȚIALĂ SAU INTEGRALĂ DE LA BUGET PENTRU CAP. 74.02

Februarie 2018

Anexa nr. 2/7

Nr. crt.	Nominalizarea pe obiective de Investiții	Valoarea totală mii lei	Valoarea totală actualizată mii lei	Total (col 5 la col 7) lei	Finanțate din:						Capac.
					Surse proprii	Fonduri externe	Alte surse	Total alocații bugetare	Buget local	Buget național	
0	I	2	3	4	5	6	7	8	9	10	11
	TOTAL din care:	1,218.000	1,218.000	1,218.000				1,218.000	1,218.000	0.000	
	A. LUCRĂRI ÎN CONTINUARE	108.000	108.000	108.000				108.000	108.000	0.000	
	B. LUCRĂRI NOI	100.000	100.000	100.000				100.000	100.000	0.000	
	C. ALTE CHELTUIELI DE INVESTIȚII	1,010.000	1,010.000	1,010.000				1,010.000	1,010.000	0.000	
	A. Lucrări în continuare	108.000	108.000	108.000				108.000	108.000	0.000	
	TOTAL din care:	108.000	108.000	108.000				108.000	108.000	0.000	
I	Reabilitare canalizare menajeră str. Gh. Barițiu nr.36 -Bloc de locuințe sociale	108.000	108.000	108.000				108.000	108.000		
	B.Lucrări noi	100.000	100.000	100.000				100.000	100.000	0.000	
	TOTAL, din care:	100.000	100.000	100.000				100.000	100.000	0.000	
	Refacerea racord apă canal imobile situate în str. Aurel Vlaicu nr.20-21, C.F.52682, C.F.52683	100.000	100.000	100.000				100.000	100.000		
	C.Alte cheltuieli de investiții	1,010.000	1,010.000	1,010.000				1,010.000	1,010.000	0.000	
	TOTAL, din care:	1,010.000	1,010.000	1,010.000				1,010.000	1,010.000	0.000	
I	Cap.74.02 Alte servicii Publice Generale	1,010.000	1,010.000	1,010.000				1,010.000	1,010.000		

ORDONATOR PRINCIPAL DE CREDITE

PRIMAR

Dorin Nicolae LOJGAN

DIRECTOR EXECUTIV


Monica CHEREJDI

ȘEF SERVICIU INVESTIȚII

Simion LUCA

Februarie 2018

Anexa nr. 2/7/11



JUDEȚUL CLUJ
MUNICIPIUL CÂMPIA TURZII


LISTA POZIȚIEI ALTE CHELTUIELI DE INVESTIȚII
DEFALCATĂ PE CATEGORII DE BUNURI

Nominalizare cheltuieli Cap.74.02	UM	Cantitate	Valoare lei
1. Achiziționare și montare platforme subterane de colectare a deșeurilor			1,000.000
2. Achiziționare și montare debitmetre zona de agrement Trei lacuri			10.000
TOTAL GENERAL CAP.74.02			1,010.000

ORDONATOR PRINCIPAL DE CREDITE

PRIMAR

Dorin Nicolae LOJIGAN

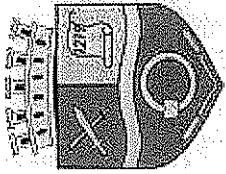


DIRECTOR EXECUTIV

Monica CHEREJDI

ȘEF SERVICIU INVESTIȚII

Simion LUCA



JUDEȚUL CLUJ

MUNICIPIUL CÂMPIA TURZII
 LISTA OBIECTIVELOR DE INVESTIȚII PE ANUL 2018 CU FINANȚARE PARȚIALĂ SAU INTEGRALĂ DE LA BUGET PENTRU CAP. 84.02

Februarie 2018
 Anexa nr. 2/8

Nr. crt.	Nominalizarea pe obiective de Investitii	Valoarea totala mii lei	Valoarea totala actualizata mii lei	Total(col 5 la col 7) mii lei	Surse proprii	Fonduri externe	Alte surse	Total alocatii bugetare	Finantate din:			Capac.
									Buget local	Buget national		
0	I	2	3	4	5	6	7	8	9	10	11	
	TOTAL din care:	13,645.056	13,645.056	5,064.656				5,064.656	2,356.620	2708.036		
	A. LUCRĂRI ÎN CONTINUARE	13,495.056	13,495.056	4,914.656				4,914.656	2,206.620	2,708.036		
	B. LUCRĂRI NOI	0.000	0.000	0.000				0.000	0.000	0.000		
	C. ALTE CHELTUIELI DE INVESTIȚII	150.000	150.000	150.000				150.000	150.000	0.000		
	A. Lucrări în continuare	13,495.056	13,495.056	4,914.656				4,914.656	2,206.620	2708.036		
	TOTAL din care:											
1	Modernizarea străzilor Ionel Floașiu, N. Titulescu-tronson II, Zaharia Stancu-tronson II, Tudor Arghezi-tronson I, Nehita Stănescu	2,874.369	2,874.369	2,874.369				2,874.369	166.333	2,708.036		
2	Lucrări de amenajare parcuri: str. Teilor nr.16, bl.G1, Str.Gh.Baritiu nr.28., str.Griviței nr.10, str.Făcliei nr.2, str.Refezatului nr.2A, str.Oțelariilor nr.4-6, str.Aviatorilor nr.1 bl.M, str.Aviatorilor nr.2, bl.G	824.914	824.914	697.087				697.087	697.087			

3	Modernizare str.Agărbiceanu (inclusiv tronsonul de legătură între str.Mureșului și str.Gh. Barițiu), str.Spicului, str.Iancu Jianu - Lut (inclusiv str.Calea Turzii până la str.Ialomitei), str.Academician David Prodan, str.Decebal (inclusiv capăt estic al str.A.I. Cuza), str.Piața Mihai Viteazu (zona Tiver acces în str.Laminoriștilor), str.Grădiniilor, str.George Coșbuc (tronson neasfaltat)	9,795.773	9,795.773	1,343.200	1,343.200	1,343.200	1,343.200	0.000	0.000
	B.Lucrări noi	0.000	0.000	0.000	0.000	0.000	0.000	0.000	0.000
	TOTAL, din care:								
	C.Alte cheltuieli de investiții	150.000	150.000	150.000	150.000	150.000	150.000	150.000	150.000
1	Cap.84.02 Alte servicii Publice Generale	150.000	150.000	150.000	150.000	150.000	150.000	150.000	150.000

ORDONATOR PRINCIPAL DE CREDITE

PRIMAR

Dorin Nicolae LOJGAN



DIRECTOR EXECUTIV


Monica CHEREJDI

ȘEF SERVICIU INVESTIȚII

Simion LUCA

Februarie 2018

Anexa nr. 2/8/1



JUDEȚUL CLUJ
MUNICIPIUL CÂMPIA TURZII


LISTA POZIȚIEI ALTE CHELTUIELI DE INVESTIȚII
DEFALCATĂ PE CATEGORII DE BUNURI

Nominalizare cheltuieli Cap.84.02 Transporturi S.C. DOMENIUL PUBLIC S.A.	UM	Cantitate	Valoare lei
D.A.L.I., D.T.A.C., PTh modernizare străzi în municipiul Câmpia Turzii			150.000
TOTAL GENERAL CAP.84.02			150.000

ORDONATOR PRINCIPAL DE CREDITE

PRIMAR

Dorin Nicolae DOJIGAN

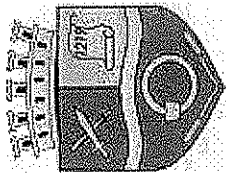


DIRECTOR EXECUTIV

Monica CHEREJDI

ȘEF SERVICIU INVESTIȚII

Simion LUCA



JUDEȚUL CLUJ

MUNICIPIUL CÂMPIA TURZII

LISTA OBIECTIVELOR DE INVESTIȚII PE ANUL 2018 CU FINANȚARE PARȚIALĂ SAU INTEGRALĂ DE LA BUGET PENTRU CAP. 87.10

Februarie 2018

Anexa nr. 2/9

Nr. crt.	Nominalizarea pe obiective de Investiții	Valoarea totală mii lei	Valoarea totală actualizată mii lei	Total (col 5 la col 7) mii lei	Finanțate din:					Capac.	
					Surse proprii	Fonduri externe	Alte surse	Total alocatii bugetare	Din care:		
0	1	2	3	4	5	6	7	8	9	10	11
	TOTAL din care:	52.000	52.000	52.000				52.000	52.000	0.000	
	A. LUCRĂRI ÎN CONTINUARE	0.000	0.000	0.000				0.000	0.000	0.000	
	B. LUCRĂRI NOI	0.000	0.000	0.000				0.000	0.000	0.000	
	C. ALTE CHELTUIELI DE INVESTIȚII	52.000	52.000	52.000				52.000	52.000	0.000	
	A. Lucrări în continuare	0.000	0.000	0.000				0.000	0.000	0.000	
	TOTAL din care:										
	B. Lucrări noi	0.000	0.000	0.000				0.000	0.000	0.000	
	TOTAL, din care:										
	C. Alte cheltuieli de investiții	52.000	52.000	52.000				52.000	52.000		
1	Cap.87.02 Alte servicii Publice Generale	52.000	52.000	52.000				52.000	52.000		

ORDONATOR PRINCIPAL DE CREDITE

PRIMAR


Dorin Nicolae LOJGAN

DIRECTOR EXECUTIV

Monica CHEREȘIȚĂ


ȘEF SERVICIU INVESTIȚII

Simion LUCA



Februarie 2018

Anexa nr. 2/9/11



JUDEȚUL CLUJ
MUNICIPIUL CÂMPIA TURZII


LISTA POZIȚIEI ALTE CHELTUIELI DE INVESTIȚII
DEFALCATĂ PE CATEGORII DE BUNURI

Nominalizare cheltuieli Cap.87.10.50 Alte acțiuni economice	UM	Cantitate	Valoare lei
1. Amenajare acces suplimentar la hala agroalimentară din P-ța Unirii			12.000
2. Achiziționare vitine frigorifice orizontale			40.000
TOTAL Cap.87.10.50			52.000

ORDONATOR PRINCIPAL DE CREDITE

PRIMAR

Dorin Nicolae LOJIGAN



DIRECTOR EXECUTIV

Monica CHEREJDI

ȘEF SERVICIU INVESTIȚII

Simion LUCA

DENUMIREA INDICATORILOR	Cod rand	Cod indicator	Program	Din care credite bugetare destinate stingerii platilor restante	Trim I	Trim II	Trim III	Trim IV	Estimari			
									2019	2020	2021	
SECTIUNEA DE FUNCTIONARE + SECTIUNEA DE DEZVOLTARE												
TOTAL VENITURI	1	00.01	1.082.400		350.400	288.450	223.650	219.900	1.115.919	1.156.665	1.179.058	
I. VENITURI CURENTE	2	00.02	1.082.400		350.400	288.450	223.650	219.900	1.115.919	1.156.665	1.179.058	
C. VENITURI NEFISCALE	3	00.07	1.082.400		350.400	288.450	223.650	219.900	1.115.919	1.156.665	1.179.058	
C1. VENITURI DIN PROPRIETATE	4	00.08	204.700		56.500	55.800	46.700	45.700	216.000	226.185	231.219	
Venituri din proprietate	5	30.10	204.700		56.500	55.800	46.700	45.700	216.000	226.185	231.219	
Venituri din concesiuni si inchirieri	6	30.10.05	204.700		56.500	55.800	46.700	45.700	216.000	226.185	231.219	
Alte venituri din concesiuni si inchirieri de catre institutiile publice	7	30.10.05.30	204.700		56.500	55.800	46.700	45.700	216.000	226.185	231.219	
C2. VANZARI DE BUNURI SI SERVICII	8	00.09	877.700		293.900	232.650	176.950	174.200	899.919	930.480	947.839	
Venituri din prestari de servicii si alte activitati	9	33.10	866.400		288.800	229.550	175.450	172.600	888.111	917.170	933.828	
Taxe si alte venituri in invatamant	10	33.10.05	7.900		1.300	2.200	2.200	2.200	8.211	8.570	8.828	
Venituri din prestari de servicii	11	33.10.08	600.000		194.000	157.350	138.250	110.400	616.000	633.000	645.000	
Contributia elevilor si studentilor pentru internate, camine si cantine	12	33.10.14	258.500		93.500	70.000	35.000	60.000	263.900	275.600	280.000	
Diverse venituri	13	36.10	4.300		1.100	1.100	1.000	1.100	4.508	4.810	5.011	
Alte venituri	14	36.10.50	4.300		1.100	1.100	1.000	1.100	4.508	4.810	5.011	
Transferuri voluntare, altele decat subventiile	15	37.10	7.000		4.000	2.000	500	500	7.300	8.500	9.000	
Donatii si sponsorizari	16	37.10.01	7.000		4.000	2.000	500	500	7.300	8.500	9.000	
TOTAL CHELTUIELI	17		1.187.642	0	389.642	352.450	224.650	220.900	1.161.684	1.193.317	1.219.165	
CHELTUIELI CURENTE	18	01	1.135.642	0	389.642	300.450	224.650	220.900	1.161.684	1.193.317	1.219.165	
TITLUL I CHELTUIELI DE PERSONAL	19	10	545.000	0	168.500	144.850	128.750	102.900	560.000	575.000	586.000	
TITLUL II BUNURI SI SERVICII	20	20	590.642	0	221.142	155.600	95.900	118.000	601.684	618.317	633.165	
CHELTUIELI DE CAPITAL	21	70	52.000	0	0	52.000	0	0	0	0	0	
TITLUL XIII ACTIVE NEFINANCIARE	22	71	52.000	0	0	52.000	0	0	0	0	0	

DENUMIREA INDICATORILOR	Cod rand	Cod indicator	Program	Din care credite bugetare destinate stingerii platilor restante	Trim I	Trim II	Trim III	Trim IV	Esiman		
									2019	2020	2021
Active fixe	23	71.01	52.000	0	0	52.000	0	0	x	x	x
Constructii	24	71.01.01	12.000	0	0	12.000	0	0	x	x	x
Alte active fixe	25	71.01.30	40.000	0	0	40.000	0	0	x	x	x
Partea a III-a CHELTUIELI SOCIAL-CULTURALE	26	64.10	390.642	0	158.642	106.100	50.400	75.500	396.684	407.317	418.165
Invatamant	27	65.10	390.642	0	158.642	106.100	50.400	75.500	396.684	407.317	418.165
CHELTUIELI CURENTE	28	01	390.642	0	158.642	106.100	50.400	75.500	396.684	407.317	418.165
TITLUL II BUNURI SI SERVICII	29	20	390.642	0	158.642	106.100	50.400	75.500	396.684	407.317	418.165
CHELTUIELI DE CAPITAL	30	70	0	0	0	0	0	0	0	0	0
Din total capital											
Servicii educationale complementare	31	65.10.12	0	0	0	0	0	0	0	0	0
Scoala dupa scoala	32	65.10.12.01	0	0	0	0	0	0	0	0	0
Invatamant prescolar si primar	33	65.10.03	265.165	0	99.165	70.400	35.300	60.300	267.100	273.300	279.000
Invatamant prescolar	34	65.10.03.01	265.165	0	99.165	70.400	35.300	60.300	267.100	273.300	279.000
Invatamant primar	35	65.10.03.02	0	0	0	0	0	0	0	0	0
Invatamant secundar	36	65.10.04	125.477	0	59.477	35.700	15.100	15.200	129.584	134.017	139.165
Invatamant secundar inferior	37	65.10.04.01	103.477	0	51.477	25.700	13.100	13.200	106.984	110.717	115.265
Invatamant secundar superior	38	65.10.04.02	22.000	0	8.000	10.000	2.000	2.000	22.600	23.300	23.900
Partea a V-a ACTIUNI ECONOMICE	39	79.10	797.000	0	231.000	246.350	174.250	145.400	765.000	786.000	801.000
Alte actiuni economice	40	87.10	797.000	0	231.000	246.350	174.250	145.400	765.000	786.000	801.000
CHELTUIELI CURENTE	41	01	745.000	0	231.000	194.350	174.250	145.400	765.000	786.000	801.000
TITLUL I CHELTUIELI DE PERSONAL	42	10	545.000	0	168.500	144.850	128.750	102.900	560.000	575.000	586.000
TITLUL II BUNURI SI SERVICII	43	20	200.000	0	62.500	49.500	45.500	42.500	205.000	211.000	215.000
CHELTUIELI DE CAPITAL	44	70	52.000	0	0	52.000	0	0	0	0	0
TITLUL XIII ACTIVE NEFINANCIARE	45	71	52.000	0	0	52.000	0	0	0	0	0
Active fixe	46	71.01	52.000	0	0	52.000	0	0	x	x	x
Constructii	47	71.01.01	12.000	0	0	12.000	0	0	x	x	x
Alte active fixe	48	71.01.30	40.000	0	0	40.000	0	0	x	x	x
Din total capital											
Alte actiuni economice	49	87.10.50	797.000	0	231.000	246.350	174.250	145.400	765.000	786.000	801.000


DENUMIREA INDICATORILOR	Cod rand	Cod indicator	Program	Din care credite bugetare destinate stingerii platilor restante	Trim I	Trim II	Trim III	Trim IV	Estimari		
									2019	2020	2021
Partea a VII-a REZERVE, EXCEDENT/DEFICIT	50	96.10	0	0	0	0	0	0	0	0	0
REZERVE	51	97.10	0	0	0	0	0	0	0	0	0
EXCEDENT	52	98.10	0	0	0	0	0	0	0	0	0
DEFICIT	53	99.10	105.242	0	39.242	64.000	1.000	1.000	45.765	36.652	40.107
SECTIUNEA FUNCTIONARE											
SECTIUNEA FUNCTIONARE	1		1.082.400		350.400	288.450	223.650	219.900	1.115.919	1.156.665	1.179.058
TOTAL VENITURI	2	00.01	1.082.400		350.400	288.450	223.650	219.900	1.115.919	1.156.665	1.179.058
I. VENITURI CURENTE	3	00.02	1.082.400		350.400	288.450	223.650	219.900	1.115.919	1.156.665	1.179.058
C. VENITURI NEFISCALE	4	00.07	1.082.400		350.400	288.450	223.650	219.900	1.115.919	1.156.665	1.179.058
C1. VENITURI DIN PROPRIETATE	5	00.08	204.700		56.500	55.800	46.700	45.700	216.000	226.185	231.219
Venituri din proprietate	6	30.10	204.700		56.500	55.800	46.700	45.700	216.000	226.185	231.219
Venituri din concesiuni si inchirieri	7	30.10.05	204.700		56.500	55.800	46.700	45.700	216.000	226.185	231.219
Alte venituri din concesiuni si inchirieri de catre institutiile publice	8	30.10.05.30	204.700		56.500	55.800	46.700	45.700	216.000	226.185	231.219
C2. VANZARI DE BUNURI SI SERVICII	9	00.09	877.700		293.900	232.650	176.950	174.200	899.919	930.480	947.839
Venituri din prestari de servicii si alte activitati	10	33.10	866.400		288.800	229.550	175.450	172.600	888.111	917.170	933.828
Taxe si alte venituri in invatamant	11	33.10.05	7.900		1.300	2.200	2.200	2.200	8.211	8.570	8.828
Venituri din prestari de servicii	12	33.10.08	600.000		194.000	157.350	138.250	110.400	616.000	633.000	645.000
Contributia elevilor si studentilor pentru internate, camine si cantine	13	33.10.14	258.500		93.500	70.000	35.000	60.000	263.900	275.600	280.000
Diverse venituri	14	36.10	4.300		1.100	1.100	1.000	1.100	4.508	4.810	5.011
Alte venituri	15	36.10.50	4.300		1.100	1.100	1.000	1.100	4.508	4.810	5.011
Transferuri voluntare, altele decat subventiile	16	37.10	7.000		4.000	2.000	500	500	7.300	8.500	9.000
Donatii si sponsorizari	17	37.10.01	7.000		4.000	2.000	500	500	7.300	8.500	9.000
TOTAL CHELTUIELI	18		1.135.642	0	389.642	300.450	224.650	220.900	1.161.684	1.193.317	1.219.165
CHELTUIELI CURENTE	19	01	1.135.642	0	389.642	300.450	224.650	220.900	1.161.684	1.193.317	1.219.165
TITLUL I CHELTUIELI DE PERSONAL	20	10	545.000	0	168.500	144.850	128.750	102.900	560.000	575.000	586.000

DENUMIREA INDICATORILOR	Cod rand	Cod indicator	Program	Din care credite bugetare destinate stingerii platilor restante	Trim I	Trim II	Trim III	Trim IV	Estimat		
									2019	2020	2021
TITLUL II BUNURI SI SERVICII	21	20	590.642	0	221.142	155.600	95.900	118.000	601.684	618.317	633.165
Partea a III-a CHELTUIELI SOCIAL-CULTURALE	22	64.10	390.642	0	158.642	106.100	50.400	75.500	396.684	407.317	418.165
Invatamant	23	65.10	390.642	0	158.642	106.100	50.400	75.500	396.684	407.317	418.165
CHELTUIELI CURENTE	24	01	390.642	0	158.642	106.100	50.400	75.500	396.684	407.317	418.165
TITLUL II BUNURI SI SERVICII	25	20	390.642	0	158.642	106.100	50.400	75.500	396.684	407.317	418.165
Din total capitol											
Servicii educationale complementare	26	65.10.12	0	0	0	0	0	0	0	0	0
Scoala dupa scoala	27	65.10.12.01	0	0	0	0	0	0	0	0	0
Invatamant prescolar si primar	28	65.10.03	265.165	0	99.165	70.400	35.300	60.300	267.100	273.300	279.000
Invatamant prescolar	29	65.10.03.01	265.165	0	99.165	70.400	35.300	60.300	267.100	273.300	279.000
Invatamant primar	30	65.10.03.02	0	0	0	0	0	0	0	0	0
Invatamant secundar	31	65.10.04	125.477	0	59.477	35.700	15.100	15.200	129.584	134.017	139.165
Invatamant secundar inferior	32	65.10.04.01	103.477	0	51.477	25.700	13.100	13.200	106.984	110.717	115.265
Invatamant secundar superior	33	65.10.04.02	22.000	0	8.000	10.000	2.000	2.000	22.600	23.300	23.900
Partea a V-a ACTIUNI ECONOMICE	34	79.10	745.000	0	231.000	194.350	174.250	145.400	765.000	786.000	801.000
Alte actiuni economice	35	87.10	745.000	0	231.000	194.350	174.250	145.400	765.000	786.000	801.000
CHELTUIELI CURENTE	36	01	745.000	0	231.000	194.350	174.250	145.400	765.000	786.000	801.000
TITLUL I CHELTUIELI DE PERSONAL	37	10	545.000	0	168.500	144.850	128.750	102.900	560.000	575.000	586.000
TITLUL II BUNURI SI SERVICII	38	20	200.000	0	62.500	49.500	45.500	42.500	205.000	211.000	215.000
Din total capitol											
Alte actiuni economice	39	87.10.50	745.000	0	231.000	194.350	174.250	145.400	765.000	786.000	801.000
Partea a VII-a REZERVE, EXCEDENT/DEFICIT	40	96.10	0	0	0	0	0	0	0	0	0
REZERVE	41	97.10	0	0	0	0	0	0	0	0	0
EXCEDENT	42	98.10	0	0	0	0	0	0	0	0	0
DEFICIT	43	99.10	53.242	0	39.242	12.000	1.000	1.000	45.765	36.652	40.107
SECTIUNEA DEZVOLTARE											
TOTAL CHELTUIELI	1		52.000	0	0	52.000	0	0	0	0	0

DENUMIREA INDICATORILOR	Cod rand	Cod indicator	Program	Din care credite bugetare destinate stingerii platilor restante	Trim I	Trim II	Trim III	Trim IV	Estimari			
									2019	2020	2021	
CHELTUIELI CURENTE	2	01	0	0	0	0	0	0	0	0	0	0
CHELTUIELI DE CAPITAL	3	70	52.000	0	52.000	0	0	0	0	0	0	0
TITLUL XIII ACTIVE NEFINANCIARE	4	71	52.000	0	52.000	0	0	0	0	0	0	0
Active fixe	5	71.01	52.000	0	52.000	0	0	0	0	X	X	X
Constructii	6	71.01.01	12.000	0	12.000	0	0	0	0	X	X	X
Alte active fixe	7	71.01.30	40.000	0	40.000	0	0	0	0	X	X	X
Partea a V-a ACTIUNI ECONOMICE	8	79.10	52.000	0	52.000	0	0	0	0	0	0	0
Alte actiuni economice	9	87.10	52.000	0	52.000	0	0	0	0	0	0	0
CHELTUIELI CURENTE	10	01	0	0	0	0	0	0	0	0	0	0
CHELTUIELI DE CAPITAL	11	70	52.000	0	52.000	0	0	0	0	0	0	0
TITLUL XIII ACTIVE NEFINANCIARE	12	71	52.000	0	52.000	0	0	0	0	0	0	0
Active fixe	13	71.01	52.000	0	52.000	0	0	0	0	X	X	X
Constructii	14	71.01.01	12.000	0	12.000	0	0	0	0	X	X	X
Alte active fixe	15	71.01.30	40.000	0	40.000	0	0	0	0	X	X	X
Din total capital												
Alte actiuni economice	16	87.10.50	52.000	0	52.000	0	0	0	0	0	0	0
Partea a VII-a REZERVA, EXCEDENT/DEFICIT	17	96.10	0	0	0	0	0	0	0	0	0	0
REZERVA	18	97.10	0	0	0	0	0	0	0	0	0	0
EXCEDENT	19	98.10	0	0	0	0	0	0	0	0	0	0
DEFICIT	20	99.10	52.000	0	52.000	0	0	0	0	0	0	0

DIRECTOR EXECUTIV,
Maria Monica CHEREJDI

SEF SERVICIU BUGET CONTABILITATE,
Dorina BOANCA



Denumirea indicatorilor	Simbol	Prevederi anuale	din care credite destinate singerii platilor restante	trimestrial					Estimari		
				1	2	3	4	2019	2020	2021	
TOTAL CHELTUIELI (FUNCTIONARE+DEZVOLTARE)		390.642	0	158.642	106.100	50.400	75.500	396.684	407.317	418.165	
SECTIUNEA DE FUNCTIONARE		390.642	0	158.642	106.100	50.400	75.500	396.684	407.317	418.165	
Total cheltuieli		390.642	0	158.642	106.100	50.400	75.500	396.684	407.317	418.165	
CHELTUIELI CURENTE	01	390.642	0	158.642	106.100	50.400	75.500	396.684	407.317	418.165	
TITLUL II BUNURI SI SERVICII	20	390.642	0	158.642	106.100	50.400	75.500	396.684	407.317	418.165	
Bunuri si servicii	20.01	42.977	0	20.677	11.800	5.100	5.400	X	X	X	
Furnituri de birou	20.01.01	500	0	200	100	100	100	X	X	X	
Incalzit, iluminat si forta motrica	20.01.03	300	0	100	100	0	100	X	X	X	
Posta, telecomunicatii, radio, tv, internet	20.01.08	100	0	25	25	25	25	X	X	X	
Materiale si prestari de servicii cu caracter functional	20.01.09	3.500	0	875	875	875	875	X	X	X	
Alte bunuri si servicii pentru intretinere si functionare	20.01.30	38.577	0	19.477	10.700	4.100	4.300	X	X	X	
Hrana	20.03	262.065	0	97.065	70.000	35.000	60.000	X	X	X	
Hrana pentru oameni	20.03.01	262.065	0	97.065	70.000	35.000	60.000	X	X	X	
Bunuri de natura obiectelor de inventar	20.05	45.400	0	25.650	13.250	3.250	3.250	X	X	X	
Alte obiecte de inventar	20.05.30	45.400	0	25.650	13.250	3.250	3.250	X	X	X	
Deplasari, detasari, transferari	20.06	1.000	0	250	250	250	250	X	X	X	
Deplasari interne, detasari, transferari	20.06.01	1.000	0	250	250	250	250	X	X	X	
Alte cheltuieli	20.30	39.200	0	15.000	10.800	6.800	6.600	X	X	X	
alte cheltuieli cu bunuri si servicii	20.30.30	39.200	0	15.000	10.800	6.800	6.600	X	X	X	

DIRECTOR EXECUTIV,

Maria Monica CHEREJDI

SEF SERVICIU BUGET CONTABILITATE,

Dorina BOANCA



PRIMAR,

Dorin Nicolae LOJIGAN


**CENTRALIZATORUL DETALIILOR
VENITURI PROPRII INVATAMANT PRESCOLAR
65.2E.03.01**

ANEXA NR. 3/2

Denumirea indicatorilor	Simbol	Prevederi anuale	din care credite destinate stingerii platilor restante	trimestrial				Estimari		
				1	2	3	4	2019	2020	2021
TOTAL CHELTUIELI (FUNCTIONARE+DEZVOLTARE)		265.165	0	99.165	70.400	35.300	60.300	267.100	273.300	279.000
SECTIUNEA DE FUNCTIONARE		265.165	0	99.165	70.400	35.300	60.300	267.100	273.300	279.000
Total cheltuieli		265.165	0	99.165	70.400	35.300	60.300	267.100	273.300	279.000
CHELTUIELI CURENTE	01	265.165	0	99.165	70.400	35.300	60.300	267.100	273.300	279.000
TITLUL II BUNURI SI SERVICII	20	265.165	0	99.165	70.400	35.300	60.300	267.100	273.300	279.000
Bunuri si servicii	20.01	3.100	0	2.100	400	300	300	x	x	x
Alte bunuri si servicii pentru intretinere si functionare	20.01.30	3.100	0	2.100	400	300	300	x	x	x
Hrana	20.03	262.065	0	97.065	70.000	35.000	60.000	x	x	x
Hrana pentru oameni	20.03.01	262.065	0	97.065	70.000	35.000	60.000	x	x	x

PRIMAR,
DORIN NICOLAE LOJIGAN

SEF SERVICIU BUGET CONTABILITATE,
DORINA BOANCA



[Signature]

**CENTRALIZATORUL DETALIILOR
VENITURI PROPRII INVATAMANT SCOLAR INFERIOR
65.2E.04.01**

ANEXA nr.3/3


Denumirea indicatorilor	Simbol	Prevederi anuale	din care credite destinate stingerii platilor restante	Trimestrial				Estimari		
				1	2	3	4	2019	2020	2021
TOTAL CHELTUIELI (FUNCTIONARE+DEZVOLTARE)		103.477	0	51.477	25.700	13.100	13.200	106.984	110.717	115.265
SECTIUNEA DE FUNCTIONARE		103.477	0	51.477	25.700	13.100	13.200	106.984	110.717	115.265
Total cheltuieli		103.477	0	51.477	25.700	13.100	13.200	106.984	110.717	115.265
CHELTUIELI CURENTE	01	103.477	0	51.477	25.700	13.100	13.200	106.984	110.717	115.265
TITLUL II BUNURI SI SERVICII	20	103.477	0	51.477	25.700	13.100	13.200	106.984	110.717	115.265
Bunuri si servicii	20.01	39.877	0	18.577	11.400	4.800	5.100	x	x	x
Furnituri de birou	20.01.01	500	0	200	100	100	100	x	x	x
Incalzit, iluminat si forta motrica	20.01.03	300	0	100	100	0	100	x	x	x
Posta, telecomunicatii, radio, tv, internet	20.01.08	100	0	25	25	25	25	x	x	x
Materiale si prestari de servicii cu caracter functional	20.01.09	3.500	0	875	875	875	875	x	x	x
Alte bunuri si servicii pentru intretinere si functionare	20.01.30	35.477	0	17.377	10.300	3.800	4.000	x	x	x
Bunuri de natura obiectelor de inventar	20.05	36.400	0	21.650	8.250	3.250	3.250	x	x	x
Alte obiecte de inventar	20.05.30	36.400	0	21.650	8.250	3.250	3.250	x	x	x
Deplasari, detasari, transferari	20.06	1.000	0	250	250	250	250	x	x	x
Deplasari interne, detasari, transferari	20.06.01	1.000	0	250	250	250	250	x	x	x
Alte cheltuieli	20.30	26.200	0	11.000	5.800	4.800	4.600	x	x	x
alte cheltuieli cu bunuri si servicii	20.30.30	26.200	0	11.000	5.800	4.800	4.600	x	x	x

PRIMAR,
DORIN NICOLAE LOJIGAN

SEF SERVICIU BUGET CONTABILITATE,
DORINA BOANCA

DIRECTOR EXECUTIV,

MARIA MONICA CHEREJDI



**CENTRALIZATORUL DETALIILOR
VENITURI PROPRII INVATAMANT SCOLAR SUPERIOR**

ANEXA NR. 3/4


65.2E.04.02

Denumirea indicatorilor	Simbol	Prevederi anuale	din care credite destinate stingerii platilor restante	trimestrial				Estimari		
				1	2	3	4	2019	2020	2021
TOTAL CHELTUIELI (FUNCTIONARE+DEZVOLTARE)		22.000	0	8.000	10.000	2.000	2.000	22.600	23.300	23.900
SECTIONEA DE FUNCTIONARE		22.000	0	8.000	10.000	2.000	2.000	22.600	23.300	23.900
Total cheltuieli		22.000	0	8.000	10.000	2.000	2.000	22.600	23.300	23.900
CHELTUIELI CURENTE	01	22.000	0	8.000	10.000	2.000	2.000	22.600	23.300	23.900
TITLUL II BUNURI SI SERVICII	20	22.000	0	8.000	10.000	2.000	2.000	22.600	23.300	23.900
Bunuri de natura obiectelor de inventar	20.05	9.000	0	4.000	5.000	0	0	x	x	x
Alte obiecte de inventar	20.05.30	9.000	0	4.000	5.000	0	0	x	x	x
Alte cheltuieli	20.30	13.000	0	4.000	5.000	2.000	2.000	x	x	x
alte cheltuieli cu bunuri si servicii	20.30.30	13.000	0	4.000	5.000	2.000	2.000	x	x	x

PRIMAR,
DORIN NICOLAE LOJIGAN

DIRECTOR EXECUTIV,
MARIA MONICA CHEREJDI

SEF SERVICIU BUGET CONTABILITATE,
DORINA BOANCA



BUGET 2018
VENITURI PROPRII INVATAMANT - SURSA E

LEI

NR.CRT.	INDICATORI	DENUMIRE INDICATORI	BUGET 2018
INVATAMANT PRESCOLAR			
1	30.10.05	Venituri din concesiuni si inchirieri	3100
2	33.10.14	Venituri din contributii alimente	258500
		TOTAL VENITURI	261600
3	20.01.30	Alte bunuri si servicii pentru intretinere si functionare	3100
4	20.03.01	Hrana pentru oameni	262065
		TOTAL CHELTUIELI	265165
INVATAMANT SCOLAR			
5	30.10.05	Venituri din concesiuni si inchirieri	41600
6	33.10.05	Taxe si alte venituri din invatamant	900
7	36.10.50	Alte venituri	4300
8	37.10.01	Donatii si sponsorizari	7000
		TOTAL VENITURI	53800
9	20.01.01	Furnituri de birou	500
10	20.01.02	Materiale pentru curatenie	0
11	20.01.03	Incalzit, iluminat	300
12	20.01.08	Posta	100
13	20.01.09	Materiale si prestari de servicii cu caracter functional	3500
14	20.01.30	Alte bunuri si servicii pt intretinere si functionare	35477
15	20.05.30	Alte obiecte de inventar	36400
16	20.06.01	Deplasari interne	1000
17	20.30.30	Alte cheltuieli cu bunuri si servicii	26200
		TOTAL CHELTUIELI	103477
INVATAMANT LICEAL			
18	33.10.05	Taxe si alte venituri din invatamant	6000
19	30.10.05	Venituri din concesiuni si inchirieri	16000
		TOTAL VENITURI	22000
20	20.05.30	Alte obiecte de inventar	9000
21	20.30.30	Alte cheltuieli legale	13000
		TOTAL CHELTUIELI	22000
TOTAL VENITURI			337400
TOTAL CHELTUIELI			390642
EXCEDENT			53242



PRIMAR
Dorin Nicolae LOJIGAN

DIRECTOR EXECUTIV,
Maria Monica CHEREȘDI

SEF SERVICIU BUGET,
Dorina BOANCA

Intocmit,
Ana-Maria BRICIU

**CENTRALIZATORUL DETALIILOR
ALTE ACTIUNI ECONOMICE
87.2E.50**

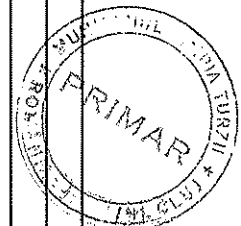
ANEXA NR. 3/6.

Denumirea indicatorilor	Simbol	Prevederi anuale	din care credite destinate stingerii platilor restante	trimestrial				Estimari		
				1	2	3	4	2019	2020	2021
TOTAL CHELTUIELI (FUNCTIONARE+DEZVOLTARE)		797.000	0	231.000	246.350	174.250	145.400	765.000	786.000	801.000
SECTIUNEA DE FUNCTIONARE		745.000	0	231.000	194.350	174.250	145.400	765.000	786.000	801.000
Total cheltuieli		745.000	0	231.000	194.350	174.250	145.400	765.000	786.000	801.000
CHELTUIELI CURENTE	01	745.000	0	231.000	194.350	174.250	145.400	765.000	786.000	801.000
TITLUL I CHELTUIELI DE PERSONAL	10	545.000	0	168.500	144.850	128.750	102.900	560.000	575.000	586.000
Cheletuieli salariale in bani	10.01	477.300	0	130.350	132.250	114.000	100.700	x	x	x
Salarii de baza	10.01.01	473.950	0	127.000	132.250	114.000	100.700	x	x	x
Indemnizatii de delegare	10.01.13	350	0	350	0	0	0	x	x	x
Alte drepturi salariale in bani	10.01.30	3.000	0	3.000	0	0	0	x	x	x
Contributii	10.03	67.700	0	38.150	12.600	14.750	2.200	x	x	x
Contributii de asigurari sociale de stat	10.03.01	16.100	0	16.100	0	0	0	x	x	x
Contributii de asigurari de somaj	10.03.02	1.000	0	1.000	0	0	0	x	x	x
Contributii de asigurari sociale de sanatate	10.03.03	6.000	0	6.000	0	0	0	x	x	x
Contributii de asigurari pentru accidente de munca si boli profesionale	10.03.04	450	0	450	0	0	0	x	x	x
Contributii pentru concedii si indemnizatii	10.03.06	9.500	0	2.600	2.600	2.100	2.200	x	x	x
Contributia asiguratorie pentru munca	10.03.07	34.650	0	12.000	10.000	12.650	0	x	x	x
TITLUL II BUNURI SI SERVICII	20	200.000	0	62.500	49.500	45.500	42.500	205.000	211.000	215.000
Bunuri si servicii	20.01	182.800	0	58.800	43.000	42.000	39.000	x	x	x
Furnituri de birou	20.01.01	1.400	0	400	1.000	0	0	x	x	x
Materiale pentru curatenie	20.01.02	5.000	0	2.000	1.000	1.000	1.000	x	x	x
Incalzit, iluminat si forta motrica	20.01.03	52.000	0	22.000	10.000	10.000	10.000	x	x	x
Apa, canal si salubritate	20.01.04	58.000	0	15.000	15.000	15.000	13.000	x	x	x
Alte bunuri si servicii pentru intretinere si functionare	20.01.30	66.400	0	19.400	16.000	16.000	15.000	x	x	x

Denumirea indicatorilor	Simbol	Prevederi anuale	din care credite destinate stingherii platilor restante	trimestrial				Estimari		
				1	2	3	4	2019	2020	2021
Reparatii curente	20.02	3.000	0	0	3.000	0	0	X	X	X
Bunuri de natura obiectelor de inventar	20.05	4.000	0	1.000	1.000	1.000	1.000	X	X	X
Alte obiecte de inventar	20.05.30	4.000	0	1.000	1.000	1.000	1.000	X	X	X
Deplasari, detasari, transferari	20.06	200	0	200	0	0	0	X	X	X
Deplasari interne, detasari, transferari	20.06.01	200	0	200	0	0	0	X	X	X
Alte cheltuieli	20.30	10.000	0	2.500	2.500	2.500	2.500	X	X	X
alte cheltuieli cu bunuri si servicii	20.30.30	10.000	0	2.500	2.500	2.500	2.500	X	X	X
SECTIUNEA DE DEZVOLTARE		52.000	0	0	52.000	0	0	0	0	0
Total cheltuieli		52.000	0	0	52.000	0	0	0	0	0
CHELTUIELI DE CAPITAL	70	52.000	0	0	52.000	0	0	0	0	0
TITLUL XIII ACTIVE NEFINANCIARE	71	52.000	0	0	52.000	0	0	0	0	0
Active fixe	71.01	52.000	0	0	52.000	0	0	X	X	X
Constructii	71.01.01	12.000	0	0	12.000	0	0	X	X	X
Alte active fixe	71.01.30	40.000	0	0	40.000	0	0	X	X	X

DIRECTOR EXECUTIV,
Maria Monica CHEREJDI

SEF SERVICIU BUGET CONTABILITATE,
Dorina BOANCA

PRIMAR,
Dorin Nicolae LOJIGAN



CONSILIUL LOCAL AL MUNICIPIULUI CÂMPIA TURZII
SPITALUL MUNICIPAL "DR. CORNEL IGNA" CÂMPIA TURZII

Str.Avram Iancu, nr.33, cod poștal : 405100

ADRESA DE E:MAIL spitalcampiaturzii@yahoo.com

Nr.1098/08.02.2018

PRIMĂRIA MUNICIPIULUI
CÂMPIA TURZII

NR. 3991 DIN 08.02.2018.

Către,

Municipiul Câmpia Turzii

Alăturat vă înaintăm spre aprobare bugetul de venituri și cheltuieli cu anexele :

-anexa 4 –Notă de calcul privind modul de constituire a cotei-părți din amortizarea activelor fixe cuprinsă în fondul de dezvoltare;

-anexa 4a –Bugetul fondului de dezvoltare;

-anexa 5 – Fundamentarea cheltuielilor de personal;


-numărul de posturi din structura acestora conform statului de funcții;

-lista privind "Alte cheltuieli de investiții" aferent anului 2018.

Pentru colaborare,vă mulțumim.

Manager,

Antal Iosif Adrian



Director financiar-contabil,

Cojocari Anița



CONSILIUL LOCAL AL MUNICIPIULUI CÂMPIA TURZII
SPITALUL MUNICIPAL „DR.CORNEL IGNA” CÂMPIA TURZII
Str. Avram Iancu, nr. 33, cod poștal: 405100
Adresa email: spitalcampiaturzii@yahoo.com
Nr. 926/ 05.02.2018

NOTĂ DE FUNDAMENTARE

Privind elaborarea bugetului de venituri proprii și cheltuieli al Spitalului Municipal „Dr.Cornel IGNA” Câmpia Turzii pentru anul 2018

Având în vedere prevederile OMS 1043/2010 privind aprobarea normelor metodologice pentru elaborarea bugetului de venituri și cheltuieli al spitalului public, este necesară fundamentarea bugetului de venituri proprii și cheltuieli al Spitalului Municipal „Dr.Cornel IGNA” Câmpia Turzii, atât la partea de venituri cât și la partea de cheltuieli. Astfel, în concordanță cu OMS 1043/2010, bugetul de venituri și cheltuieli al instituției noastre, a fost întocmit ținând cont de propunerile venite din partea secțiilor și compartimentelor spitalului, reprezentând necesități reale ale acestora, dar corelate cu veniturile posibil de obținut, rezultate din estimarea contractelor cu Casa de Sănătate Cluj, Direcția de Sănătate Publică Cluj, subvenții de la bugetul local sau din alte surse proprii, precum din donațiile și sponsorizările încasate la sfârșitul anului 2017, având destinația de achiziție echipamente de natura obiectelor de inventar, acoperirea necesităților curente sau efectuarea unor lucrări de reparații. De asemenea, la fundamentarea bugetului de venituri și cheltuieli s-a ținut cont și de evoluția bugetelor din ultimii trei ani, astfel încât actul medical să se desfășoare în condiții cât mai bune.

Bugetului de venituri și cheltuieli al instituției noastre a fost întocmit în condiții de echilibru financiar, pe subcapitole, titluri, paragrafe, articole bugetare. Sinteza bugetului se prezintă astfel:

➤ **La venituri:**


-au fost luate în calcul veniturile estimate din derularea contractelor care vor fi încheiate la nivelul anului 2018 cu Casa de Sănătate Cluj, Direcția de Sănătate Publică Cluj, subvenții de la bugetul local, subvenții din bugetul Fondului Unic de asigurări sociale de sănătate pentru acoperirea drepturilor salariale, alte surse proprii, precum și din donațiile și sponsorizările încasate la sfârșitul anului 2017, prezentate delaliat în anexa nr.1.

➤ **La cheltuieli:**

-s-a propus repartizarea cheltuielilor în funcție de natura acestora și anume:

- Cheltuieli de personal, ținând cont de numărul de personal, structura acestuia și de necesitatea acoperirii cheltuielilor de natură salarială pentru anul 2018, în sumă totală 21.160,24 mii lei, acoperită integral din veniturile rezultate în urma contractării serviciilor medicale prestate cu Casa de Sănătate Cluj Napoca , Direcția de Sănătate Publică Cluj Napoca;
- Cheltuieli materiale, în sumă totală de 3.208.70 mii lei, din care, 600,00 mii lei care vor proveni din transferuri de la bugetul local pentru finanțarea cheltuielilor curente, în funcție de necesitățile care pot fi acoperite pentru: plata utilităților și a altor cheltuieli curente de întreținere și funcționare, achiziția unor obiecte de inventar.
- Cheltuieli privind bursa pentru medicul rezident în sumă de 0,67 mii lei, sumă provenită din veniturile de la Direcția de Sănătate Publică Cluj;
- Cheltuieli privind sumele aferente persoanelor cu handicap neîncadrate în sumă 145,00 mii lei, sumă ce provine din venituri proprii;
- Cheltuieli de capital: se propune achiziția de echipamente și aparatură medicală în sumă totală de 217,00 mii lei, din care 100,00 mii lei vor proveni de la bugetul local pentru achiziția de aparatură medicală iar 117,00 mii lei din venituri proprii.

Manager,
Antal Iosif Adrian



Director medical,
Fabian Maria

A handwritten signature in black ink.

Director financiar-contabil,
Cojocari Anița

A handwritten signature in black ink.

**PROIECT DE BUGET PENTRU ACTIVITATILE FINANTATE INTEGRAL DIN VENITURI PROPRII
2018**

ANEXA NR. 4/1

Avizat Consiliu de administratie

DENUMIREA INDICATORILOR	Cod rand	Cod Indicator	Program	Din care credite bugetare destinate stingerii platilor restante	Trim I	Trim II	Trim III	Trim IV	Estimar			
									2019	2020	2021	
SECTIUNEA DE FUNCTIONARE + SECTIUNEA DE DEZVOLTARE												
TOTAL VENITURI	1	00.01	24.731.610		9.514.410	7.694.400	4.169.800	3.353.000	22.000.000	23.000.000	23.500.000	
I. VENITURI CURENTE	2	00.02	8.247.500		2.836.900	2.818.500	1.305.600	1.286.500	10.533.000	10.650.000	10.750.000	
C. VENITURI NEFISCALE	3	00.07	8.247.500		2.836.900	2.818.500	1.305.600	1.286.500	10.533.000	10.650.000	10.750.000	
C1. VENITURI DIN PROPRIETATE	4	00.08	2.000		500	500	500	500	2.000	2.000	2.000	
Venituri din proprietate	5	30.10	2.000		500	500	500	500	2.000	2.000	2.000	
Venituri din concesiuni si inchirieri	6	30.10.05	2.000		500	500	500	500	2.000	2.000	2.000	
Alte venituri din concesiuni si inchirieri de catre institutiile publice	7	30.10.05.30	2.000		500	500	500	500	2.000	2.000	2.000	
C2. VANZARI DE BUNURI SI SERVICII	8	00.09	8.245.500		2.836.400	2.818.000	1.305.100	1.286.000	10.531.000	10.648.000	10.748.000	
Venituri din prestari de servicii si alte activitati	9	33.10	8.240.500		2.831.400	2.818.000	1.305.100	1.286.000	10.531.000	10.648.000	10.748.000	
Venituri din prestari de servicii	10	33.10.08	240.000		60.000	60.000	60.000	60.000	300.000	320.000	350.000	
Venituri din contractele incheiate cu casele de asigurari sociale de sanatate	11	33.10.21	7.000.000		2.500.000	2.500.000	1.000.000	1.000.000	8.207.000	8.108.000	8.508.000	
Venituri din contractele incheiate cu directiile de sanatate publica din sume alocate de la bugetul de stat	12	33.10.30	973.000		257.900	250.000	242.100	223.000	2.000.000	2.200.000	1.862.500	
Venituri din contractele incheiate cu directiile de sanatate publica din sume alocate din veniturile proprii ale Ministerului Sanatatii	13	33.10.31	15.500		9.500	4.000	1.000	1.000	12.000	10.000	14.000	
Alte venituri din prestari de servicii si alte activitati	14	33.10.50	12.000		4.000	4.000	2.000	2.000	12.000	10.000	13.500	
Transferuri voluntare, altele decat subventiile	15	37.10	5.000		5.000	0	0	0	0	0	0	
Donatii si sponsorizari	16	37.10.01	5.000		5.000	0	0	0	0	0	0	
Varsaminte din sectiunea de functionare pentru finantarea sectiunii de dezvoltare a bugetului de venituri proprii si subventii	17	37.10.03	-117.000		0	-117.000	0	0	0	0	0	
Varsaminte din sectiunea de functionare	18	37.10.04	117.000		0	117.000	0	0	0	0	0	

DENUMIREA INDICATORILOR	Cod rand	Cod indicator	Program	Din care credite bugetare destinate stingeri platiilor restante	Trim I	Trim II	Trim III	Trim IV	2019	2020	2021
II. VENITURI DIN CAPITAL	19	00.10	407.390		407.390	0	0	0	0	0	0
Incasari din rambursarea imprumuturilor acordate	20	40.10	407.390		407.390	0	0	0	0	0	0
Sume utilizate din excedentul anului precedent pentru efectuarea de cheltuieli	21	40.10.15	407.390		407.390	0	0	0	0	0	0
Sume utilizate de administratiile locale din excedentul anului precedent pentru secutirea de functionare	22	40.10.15.01	407.390		407.390	0	0	0	0	0	0
SUBVENTII DE LA ALTE NIVELE ALE ADMINISTRATIEI PUBLICE	23	00.18	16.076.720		6.270.120	4.875.900	2.864.200	2.066.500	11.467.000	12.350.000	12.750.000
Subventii de la alte administratii	24	43.10	16.076.720		6.270.120	4.875.900	2.864.200	2.066.500	11.467.000	12.350.000	12.750.000
Subventii de la bugetele locale pentru finantarea cheltuielilor curente in domeniul sanatatii	25	43.10.10	600.000		200.000	150.000	100.000	150.000	967.000	1.000.000	1.000.000
Subventii de la bugetul local pentru finantarea cheltuielilor de capital din domeniul sanatatii	26	43.10.14	100.000		0	0	100.000	0	200.000	200.000	200.000
Subventii din bugetul Fondului national unic de asigurari sociale de sanatate pentru acoperirea cresterilor salariale	27	43.10.33	15.376.720		6.070.120	4.725.900	2.864.200	1.916.500	10.300.000	11.150.000	11.550.000
TOTAL CHELTUIELI	28		24.731.610	0	9.514.410	7.694.400	4.169.800	3.353.000	22.000.000	23.000.000	23.500.000
CHELTUIELI CURENTE	29	01	24.514.610	0	9.514.410	7.577.400	4.069.800	3.353.000	21.800.000	22.800.000	23.300.000
TITLUL I CHELTUIELI DE PERSONAL	30	10	21.160.240	0	8.464.740	6.743.300	3.408.200	2.544.000	19.400.000	20.300.000	20.800.000
TITLUL II BUNURI SI SERVICII	31	20	3.208.700	0	999.000	794.100	621.600	794.000	2.400.000	2.500.000	2.500.000
TITLUL XI ALTE CHELTUIELI	32	59	145.670	0	50.670	40.000	40.000	15.000	0	0	0
Burse	33	59.01	670	0	670	0	0	0	0	0	0
Sume aferente persoanelor cu handicap nefcdate	34	59.40	145.000	0	50.000	40.000	40.000	15.000	0	0	0
CHELTUIELI DE CAPITAL	35	70	217.000	0	0	117.000	100.000	0	200.000	200.000	200.000
TITLUL XIII ACTIVE NEFINANCIARE	36	71	217.000	0	0	117.000	100.000	0	200.000	200.000	200.000
Active fixe	37	71.01	217.000	0	0	117.000	100.000	0	0	0	0
Constructii	38	71.01.01	0	0	0	0	0	0	0	0	0
Masini, echipamente si mijloace de transport	39	71.01.02	217.000	0	0	117.000	100.000	0	0	0	0
Partea a III-a CHELTUIELI SOCIAL-CULTURALE	40	64.10	24.731.610	0	9.514.410	7.694.400	4.169.800	3.353.000	22.000.000	23.000.000	23.500.000
Sanatate	41	66.10	24.731.610	0	9.514.410	7.694.400	4.169.800	3.353.000	22.000.000	23.000.000	23.500.000
CHELTUIELI CURENTE	42	01	24.514.610	0	9.514.410	7.577.400	4.069.800	3.353.000	21.800.000	22.800.000	23.300.000
TITLUL I CHELTUIELI DE PERSONAL	43	10	21.160.240	0	8.464.740	6.743.300	3.408.200	2.544.000	19.400.000	20.300.000	20.800.000
TITLUL II BUNURI SI SERVICII	44	20	3.208.700	0	999.000	794.100	621.600	794.000	2.400.000	2.500.000	2.500.000
TITLUL XI ALTE CHELTUIELI	45	59	145.670	0	50.670	40.000	40.000	15.000	0	0	0
Burse	46	59.01	670	0	670	0	0	0	0	0	0

DENUMIREA INDICATORILOR	Cod rand	Cod indicator	Program	Din care credite bugetare destinate stingherii platilor restante	Trim				Estimate		
					Trim I	Trim II	Trim III	Trim IV	2019	2020	2021
Sume aferente persoanelor cu handicap nefinanciate	47	59.40	145.000	0	50.000	40.000	40.000	15.000	X	X	X
CHELTUIELI DE CAPITAL	48	70	217.000	0	117.000	100.000	100.000	0	200.000	200.000	200.000
TITLUL XIII ACTIVE NEFINANCIARE	49	71	217.000	0	117.000	100.000	100.000	0	200.000	200.000	200.000
Active fixe	50	71.01	217.000	0	117.000	100.000	100.000	0	X	X	X
Constructii	51	71.01.01	0	0	0	0	0	0	X	X	X
Masini, echipamente si mijloace de transport	52	71.01.02	217.000	0	117.000	100.000	100.000	0	X	X	X
Din total capitol											
Servicii medicale in unitati sanitare cu paturi	53	66.10.06	24.731.610	0	9.514.410	7.694.400	4.169.800	3.353.000	22.000.000	23.000.000	23.500.000
Spitale generale	54	66.10.06.01	24.731.610	0	9.514.410	7.694.400	4.169.800	3.353.000	22.000.000	23.000.000	23.500.000
Partea a VII-a REZERVE, EXCEDENT/DEFICIT	55	96.10	0	0	0	0	0	0	0	0	0
REZERVE	56	97.10	0	0	0	0	0	0	0	0	0
EXCEDENT	57	98.10	0	0	0	0	0	0	0	0	0
DEFICIT	58	99.10	0	0	0	0	0	0	0	0	0
SECTIUNEA FUNCTIONARE											
SECTIUNEA FUNCTIONARE	1		24.514.610		9.514.410	7.577.400	4.069.800	3.353.000	21.800.000	22.800.000	23.300.000
TOTAL VENITURI	2	00.01	24.514.610		9.514.410	7.577.400	4.069.800	3.353.000	21.800.000	22.800.000	23.300.000
I. VENITURI CURENTE	3	00.02	8.130.500		2.836.300	2.701.500	1.305.600	1.286.500	10.533.000	10.650.000	10.750.000
C. VENITURI NEFISCALE	4	00.07	8.130.500		2.836.300	2.701.500	1.305.600	1.286.500	10.533.000	10.650.000	10.750.000
C1. VENITURI DIN PROPRIETATE	5	00.08	2.000		500	500	500	500	2.000	2.000	2.000
Venituri din proprietate	6	30.10	2.000		500	500	500	500	2.000	2.000	2.000
Venituri din concesiuni si inchirieri	7	30.10.05	2.000		500	500	500	500	2.000	2.000	2.000
Alte venituri din concesiuni si inchirieri de catre institutiile publice	8	30.10.05.30	2.000		500	500	500	500	2.000	2.000	2.000
C2. VANZARI DE BUNURI SI SERVICII	9	00.09	8.128.500		2.836.400	2.701.000	1.305.100	1.286.000	10.531.000	10.648.000	10.748.000
Venituri din prestari de servicii si alte activitati	10	33.10	8.240.500		2.831.400	2.818.000	1.305.100	1.286.000	10.524.000	10.640.000	10.740.000
Venituri din prestari de servicii	11	33.10.08	240.000		60.000	60.000	60.000	60.000	300.000	320.000	350.000
Venituri din contractele incheiate cu casele de asigurari sociale de sanatate	12	33.10.21	7.000.000		2.500.000	2.500.000	1.000.000	1.000.000	8.200.000	8.100.000	8.500.000
Venituri din contractele incheiate cu directiile de sanatate publica din sume alocate de la bugetul de stat	13	33.10.30	973.000		257.900	250.000	242.100	223.000	2.000.000	2.200.000	1.862.500
Venituri din contractele incheiate cu directiile de sanatate publica din sume alocate din veniturile proprii ale Ministerului Sanatatii	14	33.10.31	15.500		9.500	4.000	1.000	1.000	12.000	10.000	14.000
Alte venituri din prestari de servicii si alte activitati	15	33.10.50	12.000		4.000	4.000	2.000	2.000	12.000	10.000	13.500

DENUMIREA INDICATORILOR	Cod rand	Cod Indicator	Program	Din care credite bugetare destinate sîngerii platilor restante	Trim I	Trim II	Trim III	Trim IV	Estimar		
									2019	2020	2021
Transferuri voluntare, altele decît subventiile	16	37.10	-112.000		5.000	-117.000	0	0	0	0	0
Donatii si sponsorizari	17	37.10.01	5.000		5.000	0	0	0	0	0	0
Varsaminte din sectiunea de functionare pentru finantarea sectiunii de dezvoltare a bugetului de venituri proprii si subventii	18	37.10.03	-117.000		0	-117.000	0	0	0	0	0
II. VENITURI DIN CAPITAL	19	00.10	407.390		407.390	0	0	0	0	0	0
Incasari din rambursarea imprumuturilor acordate	20	40.10	407.390		407.390	0	0	0	0	0	0
Sume utilizate din excedentul anului precedent pentru efectuarea de cheltuieli	21	40.10.15	407.390		407.390	0	0	0	0	0	0
Sume utilizate de administratiile locale din excedentul anului precedent pentru sectiunea de functionare	22	40.10.15.01	407.390		407.390	0	0	0	0	0	0
SUBVENTII DE LA ALTE NIVELE ALE ADMINISTRATIEI PUBLICE	23	00.18	15.976.720		6.270.120	4.875.900	2.764.200	2.066.500	11.267.000	12.150.000	12.550.000
Subventii de la alte administratii	24	43.10	15.976.720		6.270.120	4.875.900	2.764.200	2.066.500	11.267.000	12.150.000	12.550.000
Subventii de la bugetele locale pentru finantarea cheltuielilor curente in domeniul sanatatii	25	43.10.10	600.000		200.000	150.000	100.000	150.000	967.000	1.000.000	1.000.000
Subventii din bugetul Fondului national unic de asigurari sociale de sanatate pentru acoperirea cresterilor salariale	26	43.10.33	15.376.720		6.070.120	4.725.900	2.664.200	1.916.500	10.300.000	11.150.000	11.550.000
TOTAL CHELTUIELI	27		24.514.610	0	9.514.410	7.577.400	4.069.800	3.353.000	21.800.000	22.800.000	23.300.000
CHELTUIELI CURENTE	28	01	24.514.610	0	9.514.410	7.577.400	4.069.800	3.353.000	21.800.000	22.800.000	23.300.000
TITLUL I CHELTUIELI DE PERSONAL	29	10	21.160.240	0	8.464.740	6.743.300	3.408.200	2.544.000	19.400.000	20.300.000	20.800.000
TITLUL II BUNURI SI SERVICII	30	20	3.208.700	0	999.000	794.100	621.600	794.000	2.400.000	2.500.000	2.500.000
TITLUL XI ALTE CHELTUIELI	31	59	145.670	0	50.670	40.000	40.000	15.000	0	0	0
Burse	32	59.01	670	0	670	0	0	0	0	0	0
Sume aferente persoanelor cu handicap nefincadrate	33	59.40	145.000	0	50.000	40.000	40.000	15.000	0	0	0
Partea a III-a CHELTUIELI SOCIAL-CULTURALE	34	64.10	24.514.610	0	9.514.410	7.577.400	4.069.800	3.353.000	21.800.000	22.800.000	23.300.000
Sanatate	35	66.10	24.514.610	0	9.514.410	7.577.400	4.069.800	3.353.000	21.800.000	22.800.000	23.300.000
CHELTUIELI CURENTE	36	01	24.514.610	0	9.514.410	7.577.400	4.069.800	3.353.000	21.800.000	22.800.000	23.300.000
TITLUL I CHELTUIELI DE PERSONAL	37	10	21.160.240	0	8.464.740	6.743.300	3.408.200	2.544.000	19.400.000	20.300.000	20.800.000
TITLUL II BUNURI SI SERVICII	38	20	3.208.700	0	999.000	794.100	621.600	794.000	2.400.000	2.500.000	2.500.000
TITLUL XI ALTE CHELTUIELI	39	59	145.670	0	50.670	40.000	40.000	15.000	0	0	0
Burse	40	59.01	670	0	670	0	0	0	0	0	0
Sume aferente persoanelor cu handicap nefincadrate	41	59.40	145.000	0	50.000	40.000	40.000	15.000	0	0	0
Din total capital											

DENUMIREA INDICATORILOR	Cod rand	Cod indicator	Program	Din care credite platilor restante	Trim I	Trim II	Trim III	Trim IV	Anul		
									2019	2020	2021
Servicii medicale in unitati sanitare cu paturi	42	66.10.06	24.514.610	0	9.514.410	7.577.400	4.069.800	3.353.000	21.800.000	22.800.000	23.300.000
Spitale generale	43	66.10.06.01	24.514.610	0	9.514.410	7.577.400	4.069.800	3.353.000	21.800.000	22.800.000	23.300.000
Partea a VII-a REZERVE, EXCEDENT/DEFICIT	44	96.10	0	0	0	0	0	0	0	0	0
REZERVE	45	97.10	0	0	0	0	0	0	0	0	0
EXCEDENT	46	98.10	0	0	0	0	0	0	0	0	0
DEFICIT	47	99.10	0	0	0	0	0	0	0	0	0
SECTIUNEA DEZVOLTARE											
SECTIUNEA DEZVOLTARE	1		217.000	0	117.000	100.000	100.000	0	200.000	200.000	200.000
TOTAL VENITURI	2	00.01	217.000	0	117.000	100.000	100.000	0	200.000	200.000	200.000
I. VENITURI CURENTE	3	00.02	117.000	0	117.000	0	0	0	0	0	0
C. VENITURI NEFINANCIARE	4	00.07	117.000	0	117.000	0	0	0	0	0	0
C2. VANZARI DE BUNURI SI SERVICII	5	00.09	117.000	0	117.000	0	0	0	0	0	0
Transferuri voluntare, altele decat subventiile	6	37.10	117.000	0	117.000	0	0	0	0	0	0
Varsaminte din sectiunea de functionare	7	37.10.04	117.000	0	117.000	0	0	0	0	0	0
SUBVENTII DE LA ALTE NIVELE ALE ADMINISTRATIEI PUBLICE	8	00.18	100.000	0	0	100.000	0	0	200.000	200.000	200.000
Subventii de la alte administratii	9	43.10	100.000	0	0	100.000	0	0	200.000	200.000	200.000
Subventii de la bugetul local pentru finantarea cheltuielilor de capitala din domeniul sanatatii	10	43.10.14	100.000	0	0	100.000	0	0	200.000	200.000	200.000
TOTAL CHELTUIELI	11		217.000	0	117.000	100.000	100.000	0	200.000	200.000	200.000
CHELTUIELI CURENTE	12	01	0	0	0	0	0	0	0	0	0
CHELTUIELI DE CAPITAL	13	70	217.000	0	117.000	100.000	100.000	0	200.000	200.000	200.000
TITLUL XIII ACTIVE NEFINANCIARE	14	71	217.000	0	117.000	100.000	100.000	0	200.000	200.000	200.000
Active fixe	15	71.01	217.000	0	117.000	100.000	100.000	0	X	X	X
Constructii	16	71.01.01	0	0	0	0	0	0	X	X	X
Masini, echipamente si mijloace de transport	17	71.01.02	217.000	0	117.000	100.000	100.000	0	X	X	X
Partea a III-a CHELTUIELI SOCIAL-CULTURALE	18	64.10	217.000	0	117.000	100.000	100.000	0	200.000	200.000	200.000
Sanatate	19	66.10	217.000	0	117.000	100.000	100.000	0	200.000	200.000	200.000
CHELTUIELI CURENTE	20	01	0	0	0	0	0	0	0	0	0
CHELTUIELI DE CAPITAL	21	70	217.000	0	117.000	100.000	100.000	0	200.000	200.000	200.000
TITLUL XIII ACTIVE NEFINANCIARE	22	71	217.000	0	117.000	100.000	100.000	0	200.000	200.000	200.000
Active fixe	23	71.01	217.000	0	117.000	100.000	100.000	0	X	X	X
Constructii	24	71.01.01	0	0	0	0	0	0	X	X	X
Masini, echipamente si mijloace de transport	25	71.01.02	217.000	0	117.000	100.000	100.000	0	X	X	X

DENUMIREA INDICATORILOR	Cod rand	Cod indicator	Program	Din care credite bugetare destinate stingerii platilor restante	Trim I	Trim II	Trim III	Trim IV	ESIMET			
									2019	2020	2021	
Din total capitol												
Servicii medicale in unitati sanitare cu paturi	26	66.10.06	217.000	0	0	117.000	100.000	0	200.000	200.000	200.000	200.000
Spitale generale	27	66.10.06.01	217.000	0	0	117.000	100.000	0	200.000	200.000	200.000	200.000
Partea a VII-a REZERVE, EXCEDENT/DEFICIT	28	96.10	0	0	0	0	0	0	0	0	0	0
REZERVE	29	97.10	0	0	0	0	0	0	0	0	0	0
EXCEDENT	30	98.10	0	0	0	0	0	0	0	0	0	0
DEFICIT	31	99.10	0	0	0	0	0	0	0	0	0	0

DIRECTOR FINANCIAR CONTABIL,

Anita COJOCARI



MANAGER,

Antal Iosif Adrian

**CENTRALIZATORUL DETALIILOR
CAP.66.2F**

ANEXA NR. 4/2

Denumirea indicatorilor	Simbol	Prevederi anuale	din care credite destinate stingerii platilor restante	trimestri				Estimari		
				1	2	3	4	2019	2020	2021
TOTAL CHELTUIELI (FUNCTIONARE+DEZVOLTARE)		24.731.610	0	9.514.410	7.694.400	4.169.800	3.353.000	22.000.000	23.000.000	23.500.000
SECTIUNEA DE FUNCTIONARE		24.514.610	0	9.514.410	7.577.400	4.069.800	3.353.000	21.800.000	22.800.000	23.300.000
Total cheltuieli		24.514.610	0	9.514.410	7.577.400	4.069.800	3.353.000	21.800.000	22.800.000	23.300.000
CHELTUIELI CURENTE	01	24.514.610	0	9.514.410	7.577.400	4.069.800	3.353.000	21.800.000	22.800.000	23.300.000
TITLUL I CHELTUIELI DE PERSONAL	10	21.160.240	0	8.464.740	6.743.300	3.408.200	2.544.000	19.400.000	20.300.000	20.800.000
Cheltuieli salariale in bani	10.01	20.556.000	0	8.123.500	6.617.800	3.302.700	2.512.000	x	x	x
Salarii de baza	10.01.01	11.971.000	0	4.455.300	4.241.000	1.802.700	1.472.000	x	x	x
Sporuri pentru conditii de munca	10.01.05	3.052.500	0	1.212.500	890.000	620.000	330.000	x	x	x
Alte sporuri	10.01.06	1.640.300	0	800.300	500.000	200.000	140.000	x	x	x
Prima de vacanta	10.01.09	392.200	0	205.400	186.800	0	0	x	x	x
fond aferent platii cu ora	10.01.11	3.500.000	0	1.450.000	800.000	680.000	570.000	x	x	x
Cheltuieli salariale in natura	10.02	46.750	0	46.750	0	0	0	x	x	x
Tichete de masa	10.02.01	46.750	0	46.750	0	0	0	x	x	x
Contributii	10.03	557.490	0	294.490	125.500	105.500	32.000	x	x	x
Contributii de asigurari sociale de stat	10.03.01	115.500	0	115.500	0	0	0	x	x	x
Contributii de asigurari de somaj	10.03.02	4.210	0	4.210	0	0	0	x	x	x
Contributii de asigurari sociale de sanatate	10.03.03	36.850	0	36.850	0	0	0	x	x	x
Contributii de asigurari pentru accidente de munca si boli profesionale	10.03.04	2.120	0	2.120	0	0	0	x	x	x
Contributii pentru concedii si indemnizatii	10.03.06	10.310	0	10.310	0	0	0	x	x	x
Contributia asiguratorie pentru munca	10.03.07	388.500	0	125.500	125.500	105.500	32.000	x	x	x
TITLUL II BUNURI SI SERVICII	20	3.208.700	0	999.000	794.100	621.600	794.000	2.400.000	2.500.000	2.500.000
Bunuri si servicii	20.01	1.349.200	0	459.500	288.100	232.600	369.000	x	x	x

Denumirea indicatorilor	Simbol	Prevederi anuale	din care credite destinate stingerii platilor restante	Trimestrial				Estimat		
				1	2	3	4	2019	2020	2021
Furnituri de birou	20.01.01	12.500	0	5.000	3.000	2.500	2.000	X	X	X
Materiale pentru curatenie	20.01.02	65.000	0	20.000	20.000	14.000	11.000	X	X	X
Incalzit, iluminat si forta motrica	20.01.03	410.600	0	180.000	40.600	50.000	140.000	X	X	X
Apa, canal si salubritate	20.01.04	92.000	0	25.000	25.000	15.000	27.000	X	X	X
Carburanti si lubrifianti	20.01.05	14.000	0	3.500	3.500	4.000	3.000	X	X	X
Piese de schimb	20.01.06	40.000	0	10.000	10.000	10.000	10.000	X	X	X
Posta, telecomunicatii, radio, tv, internet	20.01.08	42.100	0	11.000	11.000	10.100	10.000	X	X	X
Materiale si prestari de servicii cu caracter functional	20.01.09	13.000	0	5.000	5.000	2.000	1.000	X	X	X
Alte bunuri si servicii pentru intretinere si functionare	20.01.30	660.000	0	200.000	170.000	125.000	165.000	X	X	X
Reparatii curente	20.02	170.000	0	25.000	75.000	20.000	50.000	X	X	X
Hrana	20.03	200.000	0	70.000	60.000	40.000	30.000	X	X	X
Hrana pentru oameni	20.03.01	200.000	0	70.000	60.000	40.000	30.000	X	X	X
Medicamente si materiale sanitare	20.04	1.350.500	0	361.500	326.000	318.000	345.000	X	X	X
Medicamente	20.04.01	710.500	0	187.500	151.000	151.000	221.000	X	X	X
Materiale sanitare	20.04.02	355.000	0	101.000	102.000	92.000	60.000	X	X	X
Reactivi	20.04.03	160.000	0	40.000	40.000	40.000	40.000	X	X	X
Dezinfectanti	20.04.04	125.000	0	33.000	33.000	35.000	24.000	X	X	X
Bunuri de natura obiectelor de inventar	20.05	95.000	0	58.000	27.000	10.000	0	X	X	X
Uniforme si echipament	20.05.01	35.000	0	18.000	17.000	0	0	X	X	X
Alte obiecte de inventar	20.05.30	60.000	0	40.000	10.000	10.000	0	X	X	X
Deplasari, detasari, transferari	20.06	2.000	0	1.000	1.000	0	0	X	X	X
Deplasari interne, detasari, transferari	20.06.01	2.000	0	1.000	1.000	0	0	X	X	X
Carti, publicatii si materiale documentare	20.11	1.000	0	1.000	0	0	0	X	X	X
Pregatire profesionala	20.13	11.000	0	8.000	2.000	1.000	0	X	X	X
Alte cheltuieli	20.30	30.000	0	15.000	15.000	0	0	X	X	X
Protocol si reprezentare	20.30.02	1.200	0	600	600	0	0	X	X	X
alte cheltuieli cu bunuri si servicii	20.30.30	28.800	0	14.400	14.400	0	0	X	X	X
TITLUL XI ALTE CHELTUIELI	59	145.670	0	50.670	40.000	40.000	15.000	0	0	0

Denumirea indicatorilor	Simbol	Prevederi anuale	din care credite destinate stingerii platilor restante	trimestrial				Estimati				
				1	2	3	4	2019	2020	2021		
Burse	59.01	670	0	670	0	0	0	0	0	X	X	X
Sume aferente persoanelor cu handicap nefincadrate	59.40	145.000	0	50.000	40.000	40.000	15.000	X	X	X	X	X
SECTIUNEA DE DEZVOLTARE		217.000	0	0	100.000	100.000	0	200.000	200.000	200.000	200.000	200.000
Total cheltuieli		217.000	0	0	117.000	100.000	0	200.000	200.000	200.000	200.000	200.000
CHELTUIELI DE CAPITAL	70	217.000	0	0	117.000	100.000	0	200.000	200.000	200.000	200.000	200.000
TITLUL XIII ACTIVE NEFINANCIARE	71	217.000	0	0	117.000	100.000	0	200.000	200.000	200.000	200.000	200.000
Active fixe	71.01	217.000	0	0	117.000	100.000	0	X	X	X	X	X
Masini, echipamente si mijloace de transport	71.01.02	217.000	0	0	117.000	100.000	0	X	X	X	X	X

DIRECTOR FINANCIAR-CONTABIL,

Anita COJOCARI

MANAGER,

Antal Iosif Adrian



INSTITUȚIA SANITARA PUBLICĂ
SPITALUL MUNICIPAL "Dr.Cornel IGNA"
CÂMPIA TURZII

Anexa 4



NOTĂ DE CALCUL

privind modul de constituire a cotei -părți din amortizarea
activelor fixe cuprinsă în Fondul de dezvoltare al spitalului
an 2018

- mii lei -

Nr. crt	Indicatori	Suma
1	Amortizarea medie lunară din anul precedent	16,45
2	Cota de 5% din amortizarea medie lunară din anul precedent pentru constituirea Fondului de dezvoltare al spitalului	0,82
3	Suma anuală a cotei de 5% din amortizarea medie lunară a anului precedent (rd. 2 x 12)	9,87
4	Excedent al anului precedent	407,39
5	Cota de 20% din excedent pentru constituirea Fondului de dezvoltare al spitalului	81,48
6	Suma anuală în limita cotei de până la 5% din amortizarea medie lunară a anului precedent cu menținerea echilibrului bugetar	9,87
7	Suma rămasă neutilizată care se reportează în anul următor potrivit legii (rd.4 -rd.5 -rd.6)	316,04


Manager,
Antal Iosif Adrian

Director fin. contabil,
Cojocari Anita



SE APROBA
ORDONATOR DE CREDITE IERARHIC SUPERIOR,



BUGETUL FONDULUI DE DEZVOLTARE AL SPITALULUI
pentru anul 2018

mii lei

Nr.	Capitol		Subcap	Paragraf	Denumirea indicatorilor	Credite de angajament anuale	Prevederi anuale					
	A	B					1	2	3	4	5	
			C	D	E							
1					TOTAL VENITURI			93,35		93,35		
2	30.10	05			Sume rezultate din inchirieri			2		2		
3	37.10	01			Sponsorizări cu destinația "dezvoltare"							
4	39.10	50			Sume din valorificarea bunurilor disponibile si casate							
5					O cota de până la 5% din amortizarea calculată lunar			9,87		9,87		
6					O cotă de 20% din excedentul bugetului			81,48		81,48		
7	Titlu	Articol	Aliniat		Denumirea indicatorilor							
8					II. TOTAL CHELTUIELI			93,35		93,35		
9	70				CHELTUIELI DE CAPITAL							
10	71				ACTIVE NEFINANCIARE			93,35		93,35		
11	71	01			Active fixe			93,35		93,35		
13			02		Mașini, echipamente si mijloace de transport			93,35		93,35		
14			03		Mobilier, aparatura birotică si alte active corporale			93,35		93,35		
15			30		Alte active fixe							
16					Excedent din anul precedent			407,39		407,39		

Notă: Se întocmește numai de unitățile sanitare cu paturi

Manager,
Antal Iosif Adrian

Director financiar contabil,
Cojocari, Anita




INSTITUȚIA SANITARA PUBLICĂ
SPITALUL MUNICIPAL "Dr.Cornel IGNA"
CAMPPIA TURZII

ANEXA 5

AVIZAT
CONSILIU DE ADMINISTRATIE


SE APROBA
ORDONATOR DE CREDITE
IERARHIC SUPERIOR



FUNDAMENTAREA CHELTUIELILOR DE PERSONAL
PENTRU ANUL 2018

NR.CRT	DENUMIRE INDICATOR	LEI
		SUMA
1	Venituri din contractele cu casa (fara programe de sanatate)	22.376.720,00
2	Venituri din subventiile de la bugetul de stat (actiuni de sanatate)	973.000,00
3	Venituri din subventii din bugetul constituit din contributia pt.importul si publicit.pt. produse din tutun si alcool (actiuni de sanatate)	
4	Venituri din prestari servicii (sume destin. cheltuieli de personal)	
	TOTAL VENITURI	23.349.720,00
	TOTAL CHELTUIELI DE PERSONAL	21.160.240,00
	Cheltuieli de personal/Total venituri cu acesta destinatie(=% chelt.personal)	90,62%


MANAGER,
Antal Iosif Adrian



DIRECTOR FINANCIAR-CONTABIL,
Cojocari Anita

SPITALUL MUNICIPAL "Dr.Cornel IGNA"
CAMPIA TURZII


DE ACORD
ORDONATOR DE CREDITE
IERARHIC SUPERIOR



NUMARUL DE POSTURI SI STRUCTURA ACESTORA
CONFORM STATULUI DE FUNCTII APROBAT
PE ANUL 2018

Nr.crt.	STRUCTURA POSTURILOR	NUMARUL DE POSTURI
1	Numarul de posturi, total, din care,	187
2	Personal sanitar, total, din care,	157
2,1	Medici	28
2,2	Alt personal superior	6
2,3	Personal mediu	123
3	Personal auxiliar sanitar tehnic,economic,	30
4	Numar mediu persoane remunerate	173

Manager,
Antal Iosif Adrian



Director financiar contabil,
Cojocari Anita

CONSILIUL LOCAL AL MUNICIPIULUI CAMPPIA TURZII
 SPITALUL MUNICIPAL "DR. CORNEL IGNA" CAMPPIA TURZII
 Str. Avram iancu, nr.33, cod poștal : 405100
 ADRESA DE E:MAIL spitalcampiaturzii@yahoo.com

LISTA


poziției " Alte cheltuieli de investiții" defalcate pe categorii de bunuri pentru anul 2018

Nr. crt.	Nominalizarea achizițiilor de bunuri cheltuite	U/M	Cantitate	Valoare lei
Masini, echipamente si mijloace de transport				
1	Sterilizator cu aburi (autoclav) de 60 l	buc	1	43000
2	Ecograf portabil	buc	1	55000
3	Masă operație	buc	1	88000
4	Lavoar pentru apă distilată	buc	1	12000
5	Trusă chiuretaj	buc	1	12000
6	Centrală termică	buc	1	7000
	Total			217000

Manager,
 Antal Iosif Adrian



Director medical,
 Fabian Maria

Director financiar-contabil,
 Cojocari Anița

