

ROMÂNIA
Județul CLUJ
Consiliul local CÂMPIA TURZII
Str. Laminoriștilor, Nr.2
Telefon: 0264368001; 0264368002; 0264368004 Fax: 0264365467
http://www.campiaturzii.ro e-mail:primaria@campiaturzii.ro ;

HOTĂRÂRE

Nr. 41 din 31.03.2017

privind aprobarea Bugetului General de Venituri și Cheltuieli al Municipiului Câmpia Turzii pentru anul 2017

Consiliul Local al Municipiului Câmpia Turzii, întrunit în ședința extraordinară din data de 31.03.2017; Analizând proiectul de hotărâre nr.8210 din 22.03.2017, privind aprobarea Bugetului General de Venituri și Cheltuieli al Municipiului Câmpia Turzii pentru anul 2017, inițiat de Primarul municipiului, domnul Dorin Nicolae LOJIGAN;

În conformitate cu prevederile :

- Legea nr.273/2006 privind finanțele publice locale, cu modificările și completările ulterioare;
- Legea nr.6/2017 privind bugetul de stat pe anul 2017;

În conformitate cu prevederile Regulamentului de organizare și funcționare al Consiliului Local al Municipiului Câmpia Turzii;

Fiind îndeplinite prevederile articolelor 44 și 45 din Legea nr.215/2001 privind administrația publică locală, republicată, cu modificările și completările ulterioare;

În temeiul dispozițiilor art.36 alin.(2) lit.b), alin.(4) lit.a), art. 45 alin.(6), precum și ale art.115 alin.(1) lit.b) din Legea nr.215/2001 privind administrația publică locală, republicată, cu modificările și completările ulterioare

HOTĂRĂȘTE:

Art.1 – Se aprobă Bugetul General de Venituri și Cheltuieli al Municipiului Câmpia Turzii pentru anul 2017, conform raportului de specialitate nr.8211/22.03.2017 și anexelor 1; 1/1; 1/2; 1/3; 1/4; 1/5; 1/6; 1/7; 1/8;1/9; 1/9a; 1/10; 1/11; 1/12; 1/13; 1/14; 1/15; 1/16; 1/17; 1/18; 1/19; 1/20; 1/21; 1/22; 1/23; 1/24; 1/25; 1/26; 1/27; 1/28; 2; 2/1; 2/2; 2/3; 2/4; 2/5; 2/6; 2/7; 2/8; 2/9; 2/10; 3; 3/1; 3/2; 3/3; 3/4; 4; 4/1; 4/2; 4/3; 4/4; 4/5, parte integrantă din prezenta hotărâre.

Art.2 – Prezenta hotărâre are un caracter normativ.

Art.3 – Cu urmărirea și ducerea la îndeplinire a prevederilor prezentei hotărâri se încredințează Primarul Municipiului Câmpia Turzii, Direcția Economică, Serviciul Investiții, serviciile și compartimentele interesate din cadrul instituției, comunicarea ei făcându-se prin intermediul Serviciului Juridic.

PREȘEDINTE DE ȘEDINȚĂ,

Róbert István SZABO



CONTRASEMNEAZĂ:

SECRETAR,

Nicolae ȘTEFAN


VOTURI : pentru : 17

împotrivă: --

abțineri --

Numărul consilierilor în funcție:18

Numărul consilierilor prezenți:18(1 consilier local nu participă la dezbateri și vot)



ROMÂNIA
JUDEȚUL CLUJ
MUNICIPIUL CÂMPIA TURZII
Nr. 8211 din 22.03.2017

Nesecret ex. _1_

RAPORT DE SPECIALITATE

Referitor la : Proiectul de hotărâre privind aprobarea Bugetului general de venituri și cheltuieli al municipiului Câmpia Turzii pentru anul 2017

Prin Proiectul de hotărâre nr.8210/22.03.2017 s-a propus spre aprobare consiliului local Bugetul general de venituri și cheltuieli al municipiului Câmpia Turzii pentru anul 2017. La baza inițierii proiectului de hotărâre s-a aflat Expunerea de motive nr.8208/22.03.2017 prin care s-a prezentat necesitatea aprobării Bugetului general de venituri și cheltuieli.

Prin prezentul Raportul de specialitate se detaliază modul de stabilire a veniturilor și a structurii acestora pe surse, a alocării cheltuielilor pe destinații pentru bugetul local, precum și cel pentru activitățile și instituțiile publice subordonate consiliului local pentru anul 2017.

Prezenta notă este întocmită în conformitate cu prevederile Legii bugetului de stat pe anul 2017 nr.6/2017 și ale Legii nr.273/2006 privind finanțele publice locale, cu modificările și completările ulterioare.

În anul 2017 categoriile de venituri și cheltuieli aferente bugetelor locale sunt cele prevăzute în anexa nr.10 la Legea bugetului de stat pe anul 2017. Veniturile și cheltuielile se grupează în buget pe baza clasificăției bugetare aprobate de Ministerul Finanțelor publice.

Veniturile sunt structurate pe capitole și subcapitole, iar cheltuielile pe părți, capitole, subcapitole, titluri, articole precum și paragrafe, după caz.

Potrivit prevederilor art.26 alin.(2¹) din Legea 273/2006- Legea finanțelor publice locale, bugetele locale se întocmesc și se aprobă pe secțiuni, respectiv:

SECȚIUNEA DE FUNCȚIONARE:

Secțiunea de funcționare este partea de bază, obligatorie a bugetului local, care cuprinde veniturile necesare finanțării cheltuielilor curente pentru realizarea competențelor stabilite prin lege, precum și cheltuielile curente respective.

Veniturile secțiunii de funcționare sunt:

- veniturile proprii ale bugetului local, cu excepția veniturilor din valorificarea unor bunuri;
- subvenții pentru finanțarea cheltuielilor curente;
- sume defalcate din unele venituri ale bugetului de stat pentru finanțarea cheltuielilor curente;
- vărsăminte din secțiunea de funcționare pentru secțiunea de dezvoltare care se reflectă cu valoare negativă;

Cheltuielile secțiunii de funcționare sunt:

- cheltuieli de personal;
- bunuri și servicii;
- transferuri;

- asistență socială;
- alte cheltuieli.

Potrivit prevederilor art.49 alin. 8 din Legea nr.273/2006, privind finanțele publice locale, cu modificările și completările ulterioare, "autoritățile administrației publice locale pot să prevadă și să aprobe vărsăminte din secțiunea de funcționare pentru secțiunea de dezvoltare numai dacă au asigurate integral venituri programate necesare acoperirii cheltuielilor secțiunii de funcționare".

VENITURI:

La secțiunea de funcționare, stabilirea prevederilor bugetare la partea de venituri s-a făcut prin estimarea și cuantificarea nivelului posibil de încasat din impozitele, taxele, contribuțiile și veniturile nefiscale ce se percep de la persoane fizice și juridice, în condițiile Legii nr. 227/2015 privind Codul Fiscal, Titlul IX – Impozite și Taxe Locale, a H.C.L. nr. 224/2016 privind stabilirea impozitelor și taxelor locale pentru anul 2017 și a H.C.L. nr.223/2016 privind stabilirea criteriilor de zonare și încadrarea străzilor situate în municipiul Câmpia Turzii în zonele de impozitare delimitate.

La determinarea veniturilor proprii s-au avut în vedere și reglementările legale stabilite prin O.U.G. nr. 63/2010, pentru modificarea și completarea Legii nr. 273/2006 privind finanțele publice locale, precum și pentru stabilirea unor măsuri financiare, potrivit cărora ordonatorii de credite fundamentează veniturile proprii pentru anul curent cel mult la nivelul realizărilor din anul precedent, dacă gradul de realizare al veniturilor proprii programate în buget în ultimii 2 ani este mai mic de 97% pe fiecare an.

Astfel, gradul de realizare al veniturilor proprii determinat în conformitate cu metodologia prevăzută de Ordinul comun al MAI și al MFP nr. 244/2651/2010, de către serviciul de specialitate din cadrul Primăriei aferent anului 2015 este de 87,34% și al anului 2016 este de 89,09%. Ca urmare a acestui fapt, veniturile proprii vor fi programate în faza de buget inițial cel mult la nivelul realizărilor din anul 2016, urmând ca pe parcursul anului bugetar modificările să fie făcute prin rectificări ulterioare de buget, în funcție de încasările efective de la acea dată.

Ca urmare a aplicării H.C.L.nr.223/2016 privind stabilirea criteriilor de zonare și încadrarea străzilor situate în municipiul Câmpia Turzii în zonele de impozitare delimitate, propunerile pentru veniturile din impozitul pe clădiri/taxă pe clădiri, impozitul pe teren/taxă pe teren și venituri din concesiuni și închirieri au fost esimate mai puțin cu aproximativ 600 mii lei față de nivelul încasărilor din anul 2016 pe aceste surse de venit.

În ceea ce privește taxele extrajudiciare de timbru, având în vedere că odată cu intrarea în vigoare a Legii nr.1 din 6 ianuarie 2017, privind eliminarea unor taxe și tarife, precum modificarea și completarea unor acte normative, conform prevederilor art.VI din aceasta s-a abrogat Legea nr.117/1999 privind taxele extrajudiciare de timbru începând cu data de 31.01.2017, propunerile de venituri la această sursă au fost estimate la nivelul încasărilor până la data de 31.01.2017, respectiv suma de 5 mii lei și nu la nivelul încasărilor din anul 2016, care s-au ridicat la nivelul sumei de 131 mii lei.

Potrivit art.4 din Legea bugetului de stat, din taxa pe valoarea adăugată se alocă sume pentru finanțarea cheltuielilor descentralizate la nivelul comunelor, orașelor, municipiilor, specificate în anexa 5 din lege. În baza acestor prevederi, D.G.R.F.P Cluj cu adresa nr. CJR-TRZ-620/22.02.2017, înregistrată la noi sub numărul 5600/23.02.2017 a transmis indicatorii pe anul 2017 și cei aferenți anilor 2018 – 2020, în vederea elaborării, fundamentării și aprobării bugetului local. Astfel, pentru Municipiul Câmpia Turzii au fost alocate și comunicate următoarele sume pentru anul 2017:

- 12.973 mii lei, reprezentând salarii, sporuri, indemnizații și alte drepturi salariale în bani stabilite prin lege, precum și contribuțiile aferente acestora, ale unităților de învățământ preuniversitar de stat de pe raza localității;
- 1.367 mii lei, pentru cheltuieli prevăzute la art.104 alin.2 lit. b)-e) din Legea educației naționale nr.1/2011;
- 269 mii lei, pentru plata diferențelor salariale cuvenite personalului didactic din unitățile de învățământ de stat conform Legii 85/2016;
- 3.950 mii lei, pentru finanțarea drepturilor aferente asistenților personali ai persoanelor cu handicap grav, sau indemnizații lunare;
- 7 mii lei, pentru finanțarea ajutorului de încălzire a locuinței cu lemne, cărbuni;
- 1 mii lei pentru plata stimulentele educaționale din familii defavorizate;
- 103 mii lei pentru finanțarea drepturilor copiilor cu cerințe educaționale speciale;
- 120 mii lei pentru finanțarea serviciilor publice comunitare de evidență a persoanelor;

Pentru echilibrarea bugetului local al municipiului a fost repartizată, din sume defalcate din taxa pe valoare adăugată, suma de 1.769 mii lei și din cote defalcate din impozitul pe venit încasat, suma de 8.296 mii lei, conform adresei nr. CJR-TRZ-620/22.02.2017.

Repartizarea sumelor defalcate din taxa pe valoarea adăugată s-a făcut prin deciziile nr. 360 și 361/22.02.2017 a directorului Direcției Generale Regionale a Finanțelor Publice Cluj cu asistența tehnică de specialitate a Inspectoratului Școlar, în funcție de numărul de elevi/preșcolari și standardele de cost aferente și de numărul de beneficiari ai serviciilor respective .

Prin adresa nr.5882/09.03.2017 emisă de Consiliul Județean Cluj, înregistrată la noi sub nr.7327/14.03.2017 s-a aprobat repartizarea sumei de 1.195 mii lei, constituită din cota de 20% din impozitul pe venit și din sume defalcate din TVA pentru susținerea proiectelor de infrastructură conform anexei la HCJ nr.48/09.03.2017 .

La partea de venituri pe secțiunea de funcționare pe lângă veniturile proprii și sumele repartizate de către D.G.R.F.P Cluj din sume defalcate din T.V.A. și din cote defalcate din impozitul pe venit se mai adaugă suma estimată de 432 mii lei pentru salariile personalului sanitar din unitățile de învățământ, care se alocă de către D.S.P Cluj.

Totalul veniturilor ce se regăsesc în buget la secțiunea de funcționare este de 43.354 mii lei, după ce a fost propusă suma de 2.832 mii lei ca sursă de finanțare a secțiunii de dezvoltare, sub forma vărsămintelor din secțiunea de funcționare conform *anexei nr. 1*.

CHELTUIELI:

Sumele prevăzute în capitolele de cheltuieli la secțiunea de funcționare sunt destinate asigurării drepturilor salariale, funcționalității, transferuri, precum și pentru lucrările de întreținere și reparații.

Referitor la fundamentarea în propunerile de buget a cheltuielilor de personal facem precizarea că potrivit Oronanței de Urgență a Guvernului nr. 2/06.01.2017 privind unele măsuri fiscal-bugetare, precum și modificarea și completarea unor acte normative:"art.1: *Prin derogare de la prevederile art. 1 alin. (1) din Ordonanța de urgență a Guvernului nr. 99/2016 privind unele măsuri pentru salarizarea personalului plătit din fonduri publice, prorogarea unor termene, precum și unele măsuri fiscal-bugetare, începând cu data de 1 februarie 2017, cuantumului brut al salariilor de bază/indemnizațiile de care beneficiază personalul plătit din fonduri publice din instituțiile și autoritățile publice ale administrației publice locale, astfel cum sunt definite la art. 2 alin. (1) pct. 39 din Legea nr. 273/2006 privind finanțele publice locale, cu modificările și completările ulterioare, indiferent de sistemul de finanțare și de subordonare, se majorează cu 20% față de nivelul acordat pentru luna ianuarie 2017.*

(2) Începând cu data de 1 februarie 2017, cuantumul sporurilor, indemnizațiilor și al celorlalte elemente ale sistemului de salarizare care fac parte, potrivit legii, din salariul brut de care beneficiază personalul prevăzut la alin. (1) se majorează cu același procent de 20%, în măsura în care personalul respectiv își desfășoară activitatea în aceleași condiții.

Ținând cont de aceste precizări, au fost prevăzute în buget la partea de cheltuieli de personal sumele necesare aferente acestor drepturi salariale, raportat la statele de funcții aprobate.

De asemenea, potrivit aceleiași OUG art. 3 alin 2 "Finanțarea drepturilor asistenților personali ai persoanelor cu handicap grav sau a indemnizațiilor lunare ale persoanelor cu handicap grav, acordate în baza prevederilor art. 42 alin. (4) din Legea nr. 448/2006 privind protecția și promovarea drepturilor persoanelor cu handicap, republicată, cu modificările și completările ulterioare, se asigură integral de la bugetul de stat, din sume defalcate din taxa pe valoarea adăugată, în baza numărului de beneficiari comunicat de unitățile administrative teritoriale.

Potrivit acestei prevederi legale, pentru anul 2017, prin deciziile nr. 360 și 361/22.02.2017 a directorului Direcției Generale Regionale a Finanțelor Publice Cluj au fost alocate sume pentru finanțarea acestor drepturi la nivelul solicitat.

Cheltuielile materiale au fost stabilite astfel încât să fie asigurată cu prioritate plata utilităților, urmate de cheltuielile de întreținere, reparații, contractele în derulare pentru achiziționarea de bunuri și servicii, precum și alte cheltuieli considerate necesare de șefii serviciilor ce au solicitat prin proiectele de buget pentru anul 2017 astfel de cheltuieli individualizate și cuantificate din punct de vedere al efortului bugetar, precum și susținute ca prioritare cu argumente de ordin practic.

În ceea ce privește repartizarea sumelor pe capitole, subcapitole, articole și aliniate de cheltuieli și nivelul acestora, se prezintă următoarea propunere de alocare:

La capitolul **51.02 "Autorități publice și acțiuni externe"** s-a propus repartizarea sumei de 8.870 mii lei, din care:

- 5.770 mii lei pentru cheltuielile cu salariile angajaților, stabilite în funcție de drepturile salariale fundamentate de serviciul de resort în baza reglementărilor în domeniu din actele normative în vigoare privind drepturile salariale ce se acordă în anul 2017. Suma fundamentată are și o componentă ce vizează necesarul aferent diurnelor ce se acordă personalului trimis în delegație, în baza prevederilor legale în vigoare.

- 3.100 mii lei, pentru cheltuieli materiale, reprezentând contavaloare consum utilități, telefoane, reparații, contracte de service încheiate cu diverși furnizori, cheltuieli de perfecționare personal, deplasări, protocol și reprezentare, obiecte de inventar și alte cheltuieli materiale, carburanți, revizii tehnice, asigurări și alte cheltuieli pentru autoturismele din dotare, asigurarea serviciilor prestate de pază și alte cheltuieli necesare bunei desfășurări a activității curente a instituției.

Structura cheltuielilor bugetare pentru acest capitol, până la nivel de articol și aliniat este prezentată în anexa nr. 1/2.

La capitolul **54.02 "Alte servicii publice generale"** s-au prevăzut sume pentru plata salariilor personalului din cadrul Serviciului Public Comunitar Local de Evidență a Persoanelor 377 mii lei și din cadrul Serviciul de Protecție Civilă și Pompieri 290 mii lei, conform detalierei prezentate în anexele nr. 1/3 și 1/4 .

La subcapitolul 54.02.10 "Servicii publice comunitare de evidență a persoanei" a fost prevăzută la partea de cheltuieli materiale suma de 43 mii lei pentru acoperirea unor cheltuieli specifice acestei activități, conform anexei nr. 1/3.

La subcapitolul 54.02.50 "Alte servicii publice generale" a fost fundamentată suma de 110 mii lei, necesară pentru cheltuieli materiale și lucrări pentru serviciul P.S.I. și situații de urgență, conform anexei nr. 1/4, finanțarea fiind asigurată și din taxa specială de protecție civilă încasată ;

La capitolul **56.02 "Transferuri cu caracter general"** s-au avut în vedere sumele rămase neachitate pentru copiii instituționalizați proveniți de pe raza localității și aflați în centrele de plasament de la nivelul municipiului Cluj Napoca, gestionate de Consiliul Județean Cluj. Suma prevăzută pentru acest an este de 50 mii lei.(anexa nr. 1/5).

La capitolul **61.02 "Ordine publică și siguranță națională"** s-a prevăzut suma totală de 576 mii lei, din care 476 mii lei, pentru asigurarea cheltuielilor reprezentând drepturi salariale pentru personalul din cadrul Serviciului Poliția Locală, la care se adaugă 100 mii lei pentru asigurarea cheltuielilor materiale necesare desfășurării activităților specifice acestei structuri. Este de menționat și faptul că, în conformitate cu H.C.L. nr. 152/2014 au fost fundamentate și sumele necesare alocării drepturilor de hrană. Sinteza pe total capitol este prezentată în anexa nr. 1/6.

Pentru capitolul **65.02 "Învățământ"** s-au prevăzut cheltuieli în sumă totală de 16.278 mii lei .

Pentru plata drepturilor salariale aferente personalului din unitățile de învățământ preuniversitar de pe raza localității s-au alocat 12.973 mii lei la care se adaugă suma de 269 mii lei destinată plății drepturilor salariale obținute prin hotărâri judecătorești, aceste sume fiind repartizate prin D.G.R.F.P. Cluj și comunicate prin adresa nr. CJR-TRZ-620/22.02.2017.

Pentru cheltuieli materiale s-a alocat în baza costului standard pe elev, reglementat de H.G. nr. 32/2017 suma de 1.367 mii lei, repartizată tot de către D.G.F.P.Cluj din sume defalcate din T.V.A., pentru cheltuielile prevăzute la art.104 alin.2 lit.b)-e) din Legea educației naționale nr.1/2011, pentru finanțarea de bază a unităților de învățământ, respectiv pentru următoarele categorii de cheltuieli:

- b) cheltuieli cu formarea continuă și evaluarea personalului;
- c) cheltuieli cu evaluarea periodică internă a elevilor;
- d) cheltuieli materiale și pentru servicii;
- e) cheltuieli cu întreținerea curentă.

Pentru plata stimulentele educaționale cu privire la participarea în învățământul preșcolar a copiilor proveniți din familii defavorizate, D.G.R.F.P. Cluj a repartizat suma de 1 mii lei.

Suma de 103 mii lei a fost repartizată tot de D.G.R.F.P. Cluj pentru finanțarea drepturilor copiilor cu cerințe educaționale speciale;

De semnalat că suma asigurată pentru finanțarea de bază a unităților de învățământ este insuficientă pentru necesarul real de funcționare la nivelul întregului an bugetar, motiv pentru care din veniturile bugetului local se propune alocarea în faza de buget inițial a sumei de 1.133 mii lei pentru cheltuieli materiale, inclusiv reparații și transportul cadrelor didactice care nu au reședința în municipiul Câmpia Turzii. Pentru plata burselor se propune alocarea sumei de 300 mii lei. Pentru susținerea programului școala după școală se propune alocarea din bugetul local a sumei de 132 mii lei.

Totalul sumelor repartizate din bugetul local pentru acest capitol este de 1.565 mii lei. Repartizarea sumelor este prezentată în anexele nr. 1/7;1/8;1/9,1/9a .

La capitolul **66.02 "Sănătate"** s-au alocat 1.168 mii lei repartizată astfel:

Pentru lucrări de reparații Spital se propune alocarea sumei de 70 mii lei.

Pentru plata utilităților și a altor cheltuieli materiale s-a propus alocarea sumei de 640 mii lei. Suma de 710 mii lei este defalcată la nivelul bugetului spitalului pe articole și aliniate, ea fiind reflectată în bugetul local ca un transfer, conform anexei nr. 1/10.

În cadrul aceluiași capitol bugetar, având în vedere preluarea personalului sanitar din cadrul unităților de învățământ și a mediatorilor sanitarî începând cu semestrul doi al anului 2009, s-a estimat necesarul de acoperit pentru drepturile salariale ale acestora și s-a propus cuprinderea în buget a sumei de 446 mii lei, la care se adaugă 12 mii lei pentru cheltuieli materiale necesare bunei funcționări a cabinetelor medicale școlare, conform anexei nr. 1/11 .

Pentru capitolul **67.02 "Cultură recreere și religie"** s-a propus alocarea sumei de 3.976 mii lei, din care:

- 493 mii lei pentru drepturi salariale ale personalului din cadrul Serviciului Cultură;
- 3.483 mii lei pentru partea de cheltuieli materiale, respectiv pentru funcționalitate la obiectivele cultural sportive, reparații, spații verzi și acțiuni stabilite prin programul anual de cultură, sport și religie, precum și pentru finanțări nerambursabile alocate în baza Legii nr. 350/2005 și în conformitate cu procedura aprobată în acest sens .

Acțiunile organizate prin serviciul de specialitate al Primăriei sunt în limita sumei de 436,5 mii lei, conform programului de cultură prezentat de compartimentul de specialitate, anexa nr 1/16 și pentru susținerea activităților Centrului Cultural 144,3 mii lei, propunerile fiind inserate în anexa nr. 1/17.

Pentru susținerea unor proiecte culturale, sportive, sociale și religioase finanțate în baza regulamentului de de acordare a finanțărilor nerambursabile de la bugetul local, a fost propusă suma de 1060 mii lei, repartizată pe cele trei arii tematice astfel:

- 160 mii lei cultură;
- 860 mii lei sport;
- 40 mii lei social;

Sumele se vor acorda în urma evaluării făcute de comisia constituită în acest scop, cu respectarea procedurii de atribuire.

La subcapitolul 67.02.03 "Biblioteca" sunt prevăzute sumele necesare acordării drepturilor salariale ale personalului ce deservește biblioteca, respectiv 92 mii lei, iar la partea de cheltuieli materiale s-a alocat suma de 10 mii lei pentru achiziționare fond de carte, obiecte de inventar și alte cheltuieli, conform anexei nr. 1/12. Pentru lucrările de amenajare și întreținere spații verzi se propune alocarea sumei de 855 mii lei din care să se achiziționeze material dendrofloricol, mobilier stradal, servicii de plantări și întreținere spații verzi ș.a. (anexa nr. 1/14).

La subcapitolul 67.02.03.03 Muzeu se alocă suma de 36 mii lei pentru drepturi salariale ale personalului ce își desfășoară activitatea în imobilul de pe str. Avram Iancu nr. 8, cu destinația de muzeu și suma de 8 mii lei pentru cheltuieli materiale curente, respectiv utilități, dotări și alte cheltuieli ce vor deriva din funcționarea spațiului ca muzeu (anexa nr. 1/13).

Celelalte cheltuieli legate de activitatea Serviciului Cultural se regăsesc detaliate în anexa nr. 1/15.

La capitolul **68.02 "Asistență socială"** s-a propus suma de 6.868 mii lei pentru:

- salarii 3.439 mii lei, respectiv pentru acordarea drepturilor salariale pentru personalul Serviciului Public Local de Asistență Socială, inclusiv personalul Centrului de zi pentru persoane vârstnice și a Centrului "Carine", la care se adaugă drepturile salariale acordate însoțitorilor persoanelor cu handicap și personalului angajat la Centrul de educație antepreșcolară ;
- cheltuieli materiale 682 mii lei, cu care se asigură necesarul de materiale cu caracter funcțional, hrană ce se distribuie în sistem de cantină socială, proiecte propuse pentru acțiuni solicitate de Serviciul de Asistență Socială, inclusiv funcționalitatea și alte cheltuieli ce se impun la Centrul Carine și Centrul de Îngrijire persoane vârstnice și alte cheltuieli specifice activității de asistență socială, inclusiv acțiunile organizate de cele două centre menționate

mai sus, inclusiv din taxele speciale colectate de acestea. Un segment de finanțare în cuantum de 374 mii lei se asigură pentru desfășurarea în condiții normale a activității de educație antepreșcolară (creșa), din care cheltuieli de personal 339 mii lei diferența de 35 mii lei fiind propusă pentru cheltuieli materiale.

-2.747 mii lei sunt prevăzuți pentru acordarea de drepturi cu caracter social, respectiv:

-sume alocate ca ajutor pentru încălzirea locuinței cu lemne, cărbuni și combustibili petrolieri în cuantum de 7 mii lei;

-sume necesare pentru acoperirea cheltuielilor persoanelor internate în Centrul pentru persoane vârstnice - Turda și care provin de pe raza municipiului Câmpia Turzii 190 mii lei.

-îndemnizațiile de care beneficiază persoana cu handicap ce optează pentru această formă de remunerare în cuantum de 2550 mii lei.

Pentru acest capitol bugetar sunt completate propunerile de repartizare a sumelor în anexele: 1/18;1/19;1/20;1/21;1/22;1/23.

La capitolul **70.02” Locuințe, servicii și dezvoltare publică”** s-a propus alocarea sumei de 1.120 mii lei pentru finanțarea cheltuielilor privind iluminatul public (consum), întreținerea rețelei de iluminat, reparații și achiziția de materiale necesare iluminatului public, inclusiv decontarea cheltuielilor aferente iluminatului ornamental, (anexa nr.1/24).

La capitolul **74.02 ”Protecția mediului”** s-a prevăzut suma totală de 2.078 mii lei necesară finanțării acțiunilor de salubritate, dezinsecție, deratizări, dezinfecții ș.a. specifice ce vor fi efectuate în funcție de necesități, pe raza municipiului precum și pentru plata facturilor reprezentând apă meteorică (anexele nr. 1/26 și 1/27).

Pentru lucrările de reparații drumuri, indicatoare rutiere, marcaje, dezapeziri, s-a prevăzut la capitolul **84.02 ”Transport”** suma de 1.550 mii lei, prioritățile de intervenție fiind stabilite prin programul anual de reparații drumuri(anexa nr. 1/28).

Suma totală a cheltuielilor pentru secțiunea de funcționare, repartizată conform propunerilor de mai sus este de 43.354 mii lei.

SECȚIUNEA DE DEZVOLTARE:

Secțiunea de dezvoltare este partea complementară a bugetului local care cuprinde veniturile și cheltuielile de capital aferente politicilor de dezvoltare la nivel local.

Veniturile secțiunii de dezvoltare sunt:

-vârșăminte din secțiunea de funcționare - 2.832 mii lei;

-sume repartizate din excedent pentru secțiunea de dezvoltare – 3.600 mii lei;

Total venituri la această secțiune se ridică la suma de 6.432 mii lei.

Pentru realizarea unor investiții de interes local și pentru dezvoltarea unor servicii publice locale se alocă din excedentul bugetului local rezultat la închiderea exercițiului bugetar aferent anului 2016 suma de 3.600 mii lei pentru secțiunea de dezvoltare. Obiectivele de investiții prevăzute a se finanța din această sursă sunt detaliate în anexa nr.1 la proiectul de hotărâre privind utilizarea excedentului aferent bugetului local.

De menționat este faptul că prin legislația în vigoare se menține reglementarea referitoare la sumele rezultate din vânzarea unor bunuri aparținând domeniului privat care se pot cuprinde în buget, la secțiunea de dezvoltare, ca fiind doar la nivelul realizărilor la momentul aprobării, conform execuției bugetare la data respectivă, chiar dacă suma pe care o estimăm a fi încasată până la finele anului este mai mare.

Cheltuielile secțiunii de dezvoltare sunt:

- cheltuieli de capital;

- proiecte cu finanțare din fonduri externe nerambursabile de post aderare;

- transferuri pentru cheltuieli de capital;

- alte transferuri interne pentru cheltuieli de capital;
- rambursarea împrumuturilor contractate pentru implementarea proiectelor cu finanțare externă nerambursabilă de postaderare, prevăzută a fi realizată din sumele rambursate.

În ceea ce privește repartizarea sumelor pe capitole, subcapitole și articole de cheltuieli se prezintă următoarea propunere de alocare:

La capitolul **51.02 "Autorități publice"** s-a fundamentat un necesar de 1.335,5 mii lei, pentru:

- finanțare construcție capelă mortuară 785.5 mii lei;
- reparatii cladire preluata de la Administrația Financiară 460 mii lei;
- achiziționare site primarie 24 mii lei;
- soft eviență patrimoniu 16 mii lei (anexa nr. 2/1);

La capitolul **54.02 Alte servicii publice generale**, la subcapitolul 54.02.50 "Alte servicii publice generale" a fost prevăzută pentru cheltuieli de capital suma de 59,5 mii lei (anexa nr.2/2.) pentru:

- stație meteo 17 mii lei;
- panou afișaj 2 bucăți 37 mii lei;
- scara culisantă 5,5 mii lei.

Pentru Serviciul Public de Evidență a Persoanei se alocă suma de 5 mii lei pentru achiziționare scanner cu amprentă digitală.

La capitolul **61.02 "Ordine publică și siguranță națională"** se alocă suma de 10 mii lei, solicitată în vederea racordării la energie electrică a camerelor de supraveghere video pe raza municipiului Câmpia Turzii (anexa nr. 2/3)

La capitolul **65.02 "Învățământ"** se alocă suma de 120,5 mii lei, repartizați pe unitățile de învățământ, fiind destinați achiziționării sistemelor de supraveghere și alarmare sedii școli, înlocuit centrale termice și amenajare teren sport (anexa nr. 2/4).

La capitolul **66.02 Sănătate** este prevăzută suma de 176,5 mii lei ca un transfer din bugetul local pentru finanțarea sănătății, pentru achiziționarea de aparatură medicală, respectiv:

- monitor funcții vitale mobil 7,5 mii lei;
- electrocardiograf 4,5 mii lei;
- aparat anestezie 132,5 mii lei;
- generator de curent electric (grup electrogen) 32 mii lei; (anexa nr. 2/5)

Pentru capitolul **67.02 "Cultură recreere și religie"** s-a prevăzut suma de 354 mii lei anexa nr. 2/6, pentru următoarele direcții:

- 164 mii lei pentru amenajare spații de joacă pentru copii, inclusiv mobilier specific;
- 35 mii lei pentru achiziționare și montare foisor;
- 35 mii lei pentru achiziționare și montare sistem de supraveghere video Palatul Cultural "Ionel Floașiu";
- 100 mii lei pentru achiziționare și montare sistem de supraveghere video zona trei lacuri;
- 10 mii lei pentru bransament electric zona de agrement trei lacuri;
- 10 mii lei pentru bransament electric foisoare ;

La capitolul **70.02 "Locuințe, servicii și dezvoltare publică"** s-a propus finanțarea unor documentații, servicii de consultanță și proiectare detaliate în anexa nr. 2/7 până la nivelul sumei de 1.508 mii lei și continuarea lucrării cu caracter de investiție trecerea în subteran al cablurilor electrice în sumă de 264 mii lei;

Pe total capitol suma alocată se ridică la 1.772 mii lei.

La capitolul 74.02 "Protecția mediului" este alocată suma de 300 mii lei, anexa nr. 2/8, pentru:

- achiziționare și montare debitmetre zona de agrement Trei lacuri suma de 10 mii lei;
- reabilitare canalizare bloc locuințe sociale str. Ghe. Barițiu nr. 36 - suma de 90 mii lei;

- achiziționare și montare platforme subterane de colectare selectivă a deșeurilor în suma de 224 mii lei;

La capitolul 84.02 "Transport" suma de 2.320 mii lei este asigurată pentru lucrări de investiții drumuri inclusiv documentații tehnice aferente, conform programului de intervenție stabilit pentru acest an și conform anexei nr.2/9.

La capitolul 87.02 "Alte acțiuni economice" se alocă suma de 5 mii lei pentru bransament finalizare hala P-ța Mureșului.

Cheltuielile de capital din buget local totalizează 6.432 mii lei.

Suma totală a veniturilor și cheltuielilor ce se regăsesc în bugetul local pe cele două secțiuni, repartizată conform propunerilor de mai sus este de 49.786 mii lei, din care 3.600 mii lei repartizați din excedentul înregistrat la finele anului 2016.

Sumele astfel distribuite se repartizează în machetele de buget și în detalieri pe capitole, subcapitole, titluri, articole și aliniate de compartimentul de specialitate din cadrul instituției reprezentând limite maxime până la care se vor angaja cheltuielile.

Buget venituri proprii

Sumele încasate la venituri proprii și propunerile de cheltuieli pentru activitățile autofinanțate sunt prezentate în anexa nr.3/1 pentru activitățile ce sunt legate de piețe, iar cele pentru veniturile proprii ale unităților de învățământ sunt prezentate în anexa nr. 3/2, 3/2, 3/4 și au la bază bugetele întocmite de unitățile de învățământ, pe surse de finanțare și cu precizarea destinației banilor.

Pentru bugetul finanțat integral din venituri proprii aferent Administrației Piețelor, sumele s-au fundamentat pe baza necesarului de cheltuieli pentru salarii și a estimărilor privind necesarul de întreținere și funcționare, la partea de cheltuieli materiale. Veniturile se compun din taxele forfetare și prestări servicii în sumă de 463 mii lei și din chirii spații aflate în raza piețelor 77 mii lei.

Pentru lucrări și dotări cu caracter de investiții s-a prevăzut suma de 132 mii lei (anexa nr.2/10).

Pentru bugetul aferent anului 2017 la Spitalul Municipal Câmpia Turzii se prezintă structura veniturilor și cheltuielilor propuse pentru acest an distict din surse alocate de la bugetul local, din sumele estimate a fi încasate de la C.A.S. Cluj și detalierea investițiilor pe surse de finanțare, detalierea cheltuielilor și alte informații relevante, conform anexelor nr. 4;4/1;4/2;4/3;4/4;4/5 și a Notei de fundamentare nr. 8132/21.03.2017.

În faza de buget inițial este prezentată și estimarea veniturilor și cheltuielilor pentru următorii trei ani, respectiv pentru perioada 2018-2020.

Analizând Expunerea de motive nr. 8208/22.03.2017 și Proiectul de hotărâre nr. 8210/22.03.2017, constatăm că sunt îndeplinite condițiile de legalitate și propunem aprobarea lui în sesiunea extraordinară din data de 31.03.2017.

DIRECTOR EXECUTIV,
Dorina BOANCĂ



ȘEF SERVICIU BUGET CONTABILITATE,

Maria Niță


PROIECT BUGET DE VENITURI ȘI CHELTUIELI
PENTRU ANUL 2017

mii lei

Nr cr	Cod ind.	DENUMIRE CAPITOL	Buget 2016	Realizat 30.12.2016	Proiect buget 2017
0	1	2	3	4	5
0		VENITURI			
1		SECTIONEA DE FUNCTIONARE VENITURI			
2	03.02	IMPOZIT PE VENIT TRANSF. PROP.IMOB.	298,85	298,14	298
3	04.02	COTE SI SUME DEFALCATE DIN IMPOZITUL PE VENIT	14738,83	14773,27	15416,00
4	04.02.01	Cote defalcate din impozitul pe venit	7120,83	7.120,82	7120,00
5	04.02.04	Sume alocate de consiliul judetean pt. echilibrarea bugetelor locale	7618,00	7.652,45	8296,00
6	7.02	IMPOZITE SI TAXE PE PROPRIETATE	5763,21	5089,24	4635,00
7	07.02.01	Impozit pe cladiri	3633,00	3158,66	2980,00
8	07.02.01.01	Impozit pe cladiri de la persoane fizice	1503,00	1316,75	1280,00
9	07.02.01.02	Impozit pe cladiri de la persoane juridice	2130,00	1841,91	1700,00
10	07.02.02	Impozit pe terenuri	1950,58	1746,62	1471,00
11	07.02.02.01	Impozit pe terenuri de la persoane fizice	1056,19	1115,22	849,00
12	07.02.02.02	Impozit pe terenuri de la persoane juridice	711,00	449,32	440,00
13	07.02.02.03	impozit teren extravilan	183,39	182,08	182,00
14	07.02.03	Taxe judic. de timbru,tx.timbru activit. not.si alte tx. timbru	179,63	183,96	184,00
15	11.02	SUME DEFALCATE DIN TVA	18865,00	18477,22	21754,00
16	11.02.02	Sume defalcate din TVA pt finant.chelt.desc.la niv.mun. din care:	16077,00	15.689,22	18790,00
17		Cheletuile de personal - Invatamant	11665,00	11335,64	12973,00
18		Hotafari jud.pt plata sal.in unit.inv.preuniv.de stat	248,00	221,35	269,00
19		Invatamant preșcolar L248	5,00	0,2	
20		chelt.prevazute la art.104 alin.2 lit.b)-e) din Legea ed.nat.L.nr.1/2011	1326,00	1326,00	1367,00
21		Drepturi asistent personal cu hand. grav	2723,00	2721,45	3950,00
22		Stimulente educ.din familii defavorizate			1,00
23		Ajutor pt. incalzirea locuintei	30,00	4,58	7,00

0	1	2	3	4	5
24	Finantarea dr.copilor cu cerinte educ.speciale				103,00
24	Servicii publice- evidenta populatiei		80,00	80,00	
25	11.02.03 Sume defalcate din TVA pt.subv.en.termice livrate populatiei				
26	11.02.04 Sume defalcate din TVA pt.sistemele centralizate de prod.si distrib.a en.termice				
27	11.02.05 Sume defalcate din TVA pentru drumuri				
28	11.02.06 Sume defalcate din TVA pt. Echilibrarea bugetelor locale	2788,00	2788,00		2984,00
29	12.02 ALTE IMPOZITE SI TAXE GENERALE PE BUNURI SI SERVICII	0,70	0,70	0,70	0,00
30	12.02.07 Taxe hoteliere	0,70	0,70	0,70	0,00
31	15.02 TAXE PE SERVICII SPECIFICE	2,80	2,80	0,21	2,00
32	15.02.01 Impozit pe spectacole	2,80	2,80	0,21	2,00
33	15.02.50 Alte taxe si servicii specifice				
34	16.02 TAXE PT. UTILIZ. BUNURILOR,AUTORIZ.UTILIZ.BUNURILOR	1177,98	1200,03		1200,00
35	16.02.02 Taxa asupra mijloacelor de transport	1090,00	1086,29		1086,00
36	16.02.02.01 Taxa asupra mijloacelor de transport detinute de pers.fizice	721,00	694,29		694,00
37	16.02.02.02 Taxa asupra mijloacelor de transport detinute de pers. Juridice	369,00	392,00		392,00
38	16.02.03 Taxe si tarife pt. eliberare de licente si autoriz.de functionare	87,98	113,74		114,00
39	16.02.50 Alte taxe pe utiliz.bunurilor, autoriz.utiliz.bunurilor sau pe desf.de activit				
40	18.02 ALTE IMPOZITE SI TAXE FISCALE	549,35	577,72		577,00
41	18.02.50 Alte impozite si taxe	549,35	577,72		577,00
42	30.02 VENITURI DIN PROPRIETATE	971,55	947,91		671,00
43	30.02.01 Varsaminte din profitul net al regiilor autonome si companiilor nat.				
44	30.02.03 Restituiri de fonduri din finantarea bugetara a anilor precedenti				
45	30.02.05 Venituri din concesiuni si inchirieri	960,01	936,37		660,00
46	30.02.08 Venituri din dividende	11,54	11,54		11,00
47	30.02.50 Alte venituri din proprietate				
48	31.02 VENITURI DIN DOBANZI				
49	31.02.03 Alte venituri din dobanzi				
50	33.02 VENITURI DIN PRESTARI DE SERVICII SI ALTE ACTIVITATI	278,50	276,79		407,00
51	33.02.08 Venituri din prestari de servicii	246,00	245,24		375,00
52	33.02.12 Contributia pers.benef. ale cantinelor de ajutor social	2,40	1,45		2,00
53	33.02.24 Taxe din activit.cadastrale si agricultura				
54	33.02.27 Contributia lunara a parintilor pt.intret.copilor in unit.de prot.sociala				
55	33.02.28 Venituri din recup.chelt. de judecata, imputatii si despagubiri				
56	33.02.50 Alte venituri din prestari de servicii si alte activitati	30,10	30,10		30,00
57	34.02 VENITURI DIN TAXE ADMINISTRATIVE,ELIBERARI PERMISE	137,00	131,39		5,00
58	34.02.02 Taxe extrajudiciare de timbru	137,00	131,39		5,00
59	34.02.50 Alte venituri din taxe administrative, eliberari permise				
60	35.02 AMENZI,PENALITATI SI CONFISCARI	785,42	813,52		813,00
61	35.02.01 Venituri din amenzi si alte sanct.aplicate potrivit disp.legale	785,42	813,52		813,00

62	35.02.02	Penalitati pt.nedepunerea sau depunerea cu intarza a decl.de impoz.si taxe			0	
63	35.02.03	Incasari din valorif.bunurilor confiscate, abandonate si alte sume contratate				
64	35.02.50	Alte amenzi penalitati si confiscari				
65	36.02	DIVERSE VENITURI	332,51	385,57	342,00	342,00
66	36.02.06	Taxe speciale	332,00	342,89	342,00	
67	36.02.50	Alte venituri	0,51	0,51		
68	36.32.03	Sume provenite din finantarea anilor anteriori		42,17		
68	37.02	TRANSFERURI VOLUNTARE ALTELE DECAT SUBVENTIILE	-2.378,20	-994,95	-2.824,00	
69	37.02.01	Donatii si sponsorizari	75,05	75,05	8,00	
70	37.02.03	Varsaminte din sect.de funct. Pt. finantarea sect. de dezv. a bugetului local.(cu semnul minus)	-2.453,25	-1070,00	-2.832,00	
71	00.17	IV SUBVENTII	41,61	41,53	58,00	
72	00.18	SUBVENTII DE LA ALTE NIVELE ALE ADMINISTRATIEI PUBLICE	41,61	41,53	58,00	
73	42.02	Subventii de la bugetul de stat	41,61	41,53	58,00	
74		B.Curente	41,61	41,53	58,00	
75	42.02.34	Ajutor pentru incalzirea locuintei cu lemne ,carbuni si combustibil petrololier	0,51	0,43	1,00	
76	42.02.41	Subventii de la bugetul de stat pentru finantarea sanatatii	41,10	41,10	57,00	
77	43.02.30	Sume primite de la bugetul judetului pt.plata drepturilor de care beneficiaza	90,33	78,53	0,00	
77		TOTAL VENITURI SECTIUNEA DE FUNCTIONARE	41.655,44	42.096,82	43.354,00	

Nr.cr	Simbol capitol/ subcapitol	CHELTUIELI	CHELTUIELI DE FUNCTIONARE		Proiect buget 2017
			Buget 2016	Realizat 31.12.2016	
0	1	2	3	4	5
1	51,02	AUTORITATI PUBLICE SI ACTIUNI EXTERNE	7126,00	6625,36	8870,00
2		Cheiltuieii de personal	3852,00	3741,89	5770,00
3		Bunuri si servicii	3274,00	2.883,47	3100,00
6	54,02	ALTE SERVICII PUBLICE GENERALE	673,60	604,35	820,00
7	54.02.10	Servicii publice comunitare de evidenta a persoanelor, din care:	392,00	342,35	420,00
8		Cheiltuieii de personal	331,00	289,09	377,00
9		Cheiltuieii materiale	61,00	53,26	43,00
10	54.02.50	Alte servicii publice generale(PSI), din care:	281,60	265,14	400,00
11		Cheiltuieii de personal	205,00	205	290,00
12		Cheiltuieii materiale	76,60	60,14	110,00
13					

1	2	3	4	5	6
14	56,02	TRANSFERURI CU CARACTER GENERAL	180,00	0,00	50,00
15		Transferuri	180,00	0	50,00
16	61,02	ORDINE PUBLICA SI SIGURANTA NATIONALA	304,00	264,19	576,00
17		Servicii de ordine publica si siguranta nationala, din care:	304,00	264,19	576,00
18	61.02.10	Cheltuieli de personal	254,00	249,81	476,00
19	61.02.20	Bunuri si servicii	50,00	14,38	100,00
20	65,02	INVATAMANT	14821,24	14376,61	16278,00
21		Cheltuieli de personal	11946,00	11.578,71	13242,00
23		Bunuri si servicii	2529,91	2475,45	2500,00
65,02,12		Scoala dupa scoala	33,00		132,00
24	65.02.57	Asistenta sociala in caz de boli si invaliditati (asist. pers.cu hand.)	95,33	78,73	103,00
26		Transferuri (Burse)	250,00	243,72	300,00
65.02.50		Alte cheltuieli in domeniul învățământului			1,00
27	66,02	SANATATE	1295,60	1257,76	1168,00
28	66.02.51.01.46	Transf. de la BL catre insttit. pub. pt. finantarea sănătății	972,60	965,8	710,00
29	66.02.08	Servicii de sanatate publica, din care:	323,00	291,96	458,00
30		Cheltuieli de personal	313,00	284,14	446,00
31		Cheltuieli materiale	10,00	7,82	12,00
33	67,02	CULTURA, RECREERE SI RELIGIE	4000,95	3526,39	3976,00
34		Cheltuieli de personal	379,00	338,04	493,00
35		Bunuri si servicii	3621,95	3188,35	3483,00
37		Repartizate pe subcapitole astfel:			
38	67.02.03	Biblioteca	91,00	82	102,00
67.02.03.03		Muzee	82,00	50,29	44,00
39	67.02.05	Spatii verzi	1342,00	1320,2	855,00
40	67.02.50	Alte cheltuieli	2485,95	2073,9	2975,00
41	68,02	ASIGURARI SI ASISTENTA SOCIALA	5828,51	5176,32	6868,00
42		Cheltuieli de personal	2243,00	2143,99	3439,00
43		Bunuri si servicii	879,51	686,74	682,00
44		Cheltuieli sociale	2706,00	2345,59	2747,00
46		Repartizate pe subcapitole astfel:			
47	68.02.04	Asistenta acordata persoanelor in varsta(centre)	157,00	155,35	190,00
48	68.02.05	Asistenta sociala in caz de boli si invaliditati (asist. pers.cu hand.)	3382,00	3023,84	3950,00
49	68.02.11	Crese	260,31	219,56	374,00
50	68.02.15.01	Ajutor incalzire	30,00	5,01	7,00
51	68.02.15.02	Cantine de ajutor social	363,00	366,93	350,00
52	68.02.50.50	Alte cheltuieli in domeniul asigurarilor si asistentei sociale	1636,20	1415,63	1997,00
53	70,02	LOCUINTE SERVICII SI DEZVOLTARE PUBLICA	1303,50	1046,16	1120,00
54		Bunuri si servicii	1303,50	1046,16	1120,00


1	2	3	4	5	6
55		Repartizate pe subcapitole astfel:			
56	70.02.03	Locuinte			
57	70.02.05	Alimentare cu apa si amenajari hidrotehnice	1303,50	1046,16	1120,00
58	70.02.06	Iluminat public si electrificari rurale			
59	70.02.50	Alte servicii in domeniile loc.sii dez.comunale			
60	74.02	PROTECTIA MEDIULUI	3288,20	3039,41	2078,00
60		Bunuri si servicii	3288,20	3039,41	2078,00
61		Repartizate pe subcapitole astfel:			
62	74.02.05.01	Salubritate	1480,88	1346,22	1300,00
63	74.02.05.02	Colectarea, tratarea si distrugerea deseurilor			
64	74.02.06	Canalizarea si tratarea apelor reziduale	1807,32	1693,19	778,00
65	84.02	TRANSPORTURI	2833,83	1786,49	1550,00
66	84.02.03.02	Transport in comun			
67	84.02.03.03	Strazi,	2833,83	1.786,49	1550,00
68	98,02	Excedent/Deficit			
69		TOTAL CHELTUIELI FUNCTIONARE	41655,43	37703,04	43354,00

0	1	2	3	4	5
		SECTIUNEA DE DEZVOLTARE-VENITURI			
1	37,02	Transferuri voluntare altele decat subventiile	2453,25	1070,00	2832,00
2	37.02.04	Varsaminte din sectiunea de functionare	2453,25	1070,00	2832,00
3	39,02	Venituri din valorificarea unor bunuri	26,10	56,83	0,00
4	39.02.01	Venituri din valorificarea unor bunuri ale institutiilor publice	9,2	35,73	
5	39.02.07	Venituri din vanzarea unor bunuri apartinand domeniului privat	16,9	21,1	
6	40.02.14	Sume din excedent utiliz.pt.finant.ch. sect dezvoltare		458,76	3600,00
7	42,02	Subventii de la bugetul de stat	265,00	265,52	0,00
8	42.02.20	Subv. de la bs către bl necesare sust. proiect. fin. din FE/Npostad	22,00	22,65	
9	42.02.65	Finantarea Programului Național de Dezvoltare Locală	243,00	242,87	0,00
10	45.02.02	Fondul social european	444,00	444,22	0,00
11	45.02.02.01	Sume primite în contul plășilor efectuate	444,00	444,22	
12	45.02.02.03	Prefinanțări			
13		TOTAL VENITURI DEZVOLTARE	3188,35	2295,33	6432,00
0	1	2	3	4	5
		SECTIUNEA DE DEZVOLTARE CHELTUIELI			
1	51,02	AUTORITATI PUBLICE SI ACTIUNI EXTERNE	1234,38	521,49	1285,50
3	71	Active nefinanciare	964,38	258,49	1285,50

1	2	3	4	5	6
4	71.01	Active fixe din care:	964	258,49	1285,50
5	71.01.01	Constructii	720,38	149,87	1245,50
6	71.01.02	Masini echipamente si mij.de transport	39,00	35,23	0,00
7	71.01.03	Mobilier aparatura birotica si alte active corporale	37,00	25,80	24,00
8	71.01.30	Alte active fixe	168,00	47,59	16,00
9	72.01	Active financiare	270,00	263,00	0,00
10	72.01.01	Participare la capitalul social al societatiilor comerciale	270,00	263,00	0,00
11	85.97	Plati efectuate din anii precedenti			
12	54,02	ALTE SERVICII PUBLICE GENERALE	62,40	53,85	64,50
13	71	Active nefinanciare	62,40	53,85	64,50
14	71.01	Active fixe din care:	62,40	53,85	64,50
15	71.01.01	Constructii			
16	71.01.02	Masini echipamente si mij.de transport	3,4	3,4	17,00
17	71.01.03	Mobilier aparatura birotica si alte active corporale	59	50,45	47,50
	61,02	ORDINE PUBLICA SI SIGURANTA NATIONALA	50	27,48	10,00
		Active nefinanciare	50	27,48	10,00
	71.01.02	Masini echipamente si mij.de transport	50	27,48	10,00
18	65,02	INVATAMANT	130,00	121,96	120,50
19	71	Active nefinanciare	130,00	121,96	120,50
20	71.01	Active fixe din care:	130,00	121,96	120,50
21	71.01.01	Constructii			0
	71.01.02	Masini echipamente si mij.de transport	30,00	30,00	15,00
22	71.01.03	Mobilier aparatura birotica si alte active corporale	18,00	17,96	25,50
23	71.01.30	Alte active fixe	82,00	74,00	
24	66,02	SANATATE	308,40	291,50	176,50
25	51.02.28	Trans. din bl.pt.finant.chelt.din domeniul sanatatii	308,40	291,50	176,50
26	71	Active nefinanciare			
27	71.01	Active fixe din care:			
28	71.01.02	Masini echipamente si mij.de transport			
29	71.01.30	Alte active fixe			
30	67,02	CULTURA, RECREERE SI RELIGIE	403,00	307,97	354,00
31	71	Active nefinanciare	403,00	307,97	354,00
32	71.01	Active fixe din care:	403,00	307,97	354,00
33	71.01.01	Constructii	403,00	307,97	219,00
34	71.01.03	Mobilier aparatura birotica si alte active corporale	0	0,00	135,00
35	71.01.30	Alte active fixe			
36	68,02	ASIGURARI SI ASISTENTA SOCIALA	60,00	8,67	
37	71.01	Active fixe din care:	60,00	8,67	

1	2	3	4	5	6
38	71.01.01	Constructii	50,00	0	
39	71.01.02	Masini echipamente si mij.de transport	10,00	8,67	
40	71.01.03	Mobilier aparatura birou si alte active corporale			
41	71.01.30	Alte active fixe			
42	70,02	LOCUINTE SERVICII SI DEZVOLTARE PUBLICA	1256,00	350,01	1772,00
43	71.01	Active fixe din care:	1256,00	350,01	1772,00
44	71.01.01	Constructii	474,00	271,24	264,00
45	71.01.30	Alte active fixe	782	78,77	1508,00
46	74,02	PROTECTIA MEDIULUI	284	0	324,00
47	71.01	Active fixe din care:	284,00	0,00	324,00
48	71.01.01	Constructii	217,00	0	324,00
49	71.01.30	Alte active fixe	67,00	0	
52	84,02	TRANSPORTURI	756,17	369,45	2320,00
53	71.01	Active fixe din care:	756,17	369,45	2320,00
54	71.01.01	Constructii	756,17	369,45	2320,00
55	71.01.30	Alte active fixe			
56	72.01	Active financiare			
57	72.01.01	Participare la capitalul social al societatiilor comerciale			
58	87,02	ALTE ACTIUNI ECONOMICE	264,00	242,95	5,00
59	71.01	Active fixe din care:	264,00	242,95	5,00
60	71.01.01	Constructii	264,00	242,95	5,00
61	99,02	DEFICIT - acoperit de excedent an anterior			
62		TOTAL CHELTUIELI DEZVOLTARE	4808,35	2295,33	6432,00

PIMAR,
Dorin Nicolae LOJIGAN



DIRECTOR EXECUTIV,
Dorina Maria BOANCA

Şef Serv. Buget-Contabilitate

Maria NIŢĂ

ANEXA NR. 1/1

DENUMIREA INDICATORILOR	Cod rand	Cod indicator	Program	Din care credite bugetare destinate stingerii platilor restante	Trim I	Trim II	Trim III	Trim IV	Estimari		
									2018	2019	2020
SECTIUNEA DE FUNCTIONARE + SECTIUNEA DE DEZVOLTARE											
TOTAL VENITURI	1	00.01	46.186.000		12.623.000	13.037.000	11.377.000	9.149.000	46.630.000	47.641.290	49.148.040
VENITURI PROPRII	2	49.90	24.366.000		7.153.000	6.823.000	5.922.000	4.468.000	24.716.000	25.093.290	25.681.040
I. VENITURI CURENTE	3	00.02	46.128.000		12.607.000	13.023.000	11.364.000	9.134.000	46.572.000	47.582.290	49.087.040
A. VENITURI FISCALE	4	00.03	43.882.000		11.998.000	12.347.000	10.850.000	8.687.000	44.294.600	45.252.990	46.698.840
A1. IMPOZIT PE VENIT, PROFIT SI CASTIGURI DIN CAPITAL	5	00.04	15.714.000		4.359.000	4.463.000	3.915.000	2.977.000	15.896.360	16.071.350	16.432.900
A12. IMPOZIT PE VENIT, PROFIT, SI CASTIGURI DIN CAPITAL DE LA PERSOANE FIZICE	6	00.06	15.714.000		4.359.000	4.463.000	3.915.000	2.977.000	15.896.360	16.071.350	16.432.900
Impozit pe venit	7	03.02	298.000		70.000	74.000	91.000	63.000	303.960	310.950	318.700
Impozit pe veniturile din transferul proprietatilor imobiliare din patrimoniul personal	8	03.02.18	298.000		70.000	74.000	91.000	63.000	303.960	310.950	318.700
Cote si sume defalcate din impozitul pe venit	9	04.02	15.416.000		4.289.000	4.389.000	3.824.000	2.914.000	15.592.400	15.760.400	16.114.200
Cote defalcate din impozitul pe venit	10	04.02.01	7.120.000		1.800.000	1.900.000	1.750.000	1.670.000	7.262.400	7.429.400	7.615.200
Sume alocate din cotele defalcate din impozitul pe venit pentru echilibrarea bugetelor locale	11	04.02.04	8.296.000		2.489.000	2.489.000	2.074.000	1.244.000	8.330.000	8.331.000	8.499.000
A3. IMPOZITE SI TAXE PE PROPRIETATE	12	00.09	4.635.000		1.702.000	1.219.000	1.031.000	683.000	4.727.700	4.836.500	4.957.200
Impozite si taxe pe proprietate	13	07.02	4.635.000		1.702.000	1.219.000	1.031.000	683.000	4.727.700	4.836.500	4.957.200
Impozit pe cladiri	14	07.02.01	2.980.000		1.181.000	757.000	630.000	412.000	3.039.600	3.109.500	3.187.200
Impozit pe cladiri - PF	15	07.02.01.01	1.280.000		550.000	350.000	200.000	180.000	1.305.600	1.395.600	1.369.000
Impozit pe cladiri - PJ	16	07.02.01.02	1.700.000		631.000	407.000	430.000	232.000	1.734.000	1.773.900	1.818.200
Impozit pe terenuri	17	07.02.02	1.471.000		474.000	416.000	356.000	225.000	1.500.400	1.535.000	1.573.200
Impozit pe terenuri - PF	18	07.02.02.01	849.000		250.000	270.000	200.000	129.000	866.000	886.000	908.000
Impozit pe terenuri - PJ	19	07.02.02.02	440.000		170.000	100.000	110.000	60.000	448.800	459.100	470.600
Impozit pe terenurile extravilane	20	07.02.02.03	182.000		54.000	46.000	46.000	36.000	185.600	189.900	194.600
Taxe judiciare de timbru, taxe de timbru pentru activitatea notariala si alte taxe de timbru - La bugetul de stat = restante anii anteriori =	21	07.02.03	184.000		47.000	46.000	45.000	46.000	187.700	192.000	196.800
A4. IMPOZITE SI TAXE PE BUNURI SI SERVICII	22	00.10	22.956.000		5.777.000	6.505.000	5.767.000	4.907.000	23.082.040	23.743.140	24.691.640
Sume defalcate din TVA	23	11.02	21.754.000		5.446.000	6.200.000	5.442.000	4.666.000	21.856.000	22.489.000	23.406.000
Sume defalcate din taxa pe valoarea adaugata pentru finantarea cheltuielilor descentralizate la nivelul comunelor, oraselor, municipiilor, sectoarelor si Municipiului Bucuresti	24	11.02.02	18.790.000		4.736.000	5.280.000	4.552.000	4.222.000	20.059.000	20.685.000	21.559.000
Sume defalcate din TVA pt echilibrarea bugetelor locale	25	11.02.06	2.964.000		710.000	920.000	890.000	444.000	1.797.000	1.804.000	1.847.000

DENUMIREA INDICATORILOR	Cod rand	Cod indicator	Program	Din care credite bugetare destinate sfingerii platilor restante	Trim I	Trim II	Trim III	Trim IV	Estimari		
									2018	2019	2020
Taxe pe servicii specifice	26	15.02	2.000		1.000	0	1.000	0	2.040	2.090	2.140
Impozit pe spectacole	27	15.02.01	2.000		1.000	0	1.000	0	2.040	2.090	2.140
Taxe pe utilizarea bunurilor, autorizarea utilizarii bunurilor sau pe desfasurarea de activitati	28	16.02	1.200.000		330.000	305.000	324.000	241.000	1.224.000	1.252.050	1.283.500
Taxa asupra mijloacelor de transport	29	16.02.02	1.086.000		300.000	277.000	294.000	215.000	1.107.700	1.133.100	1.161.600
Taxa asupra mijloacelor de transport - PF	30	16.02.02.01	694.000		200.000	187.000	187.000	120.000	707.900	724.100	742.300
Taxa asupra mijloacelor de transport - PJ	31	16.02.02.02	392.000		100.000	90.000	107.000	95.000	399.800	409.000	419.300
Taxe si tarife pentru eliberarea de licente si autorizatii de functionare	32	16.02.03	114.000		30.000	28.000	30.000	26.000	116.300	118.950	121.900
A6. ALTE IMPOZITE SI TAXE FISCALE	33	00.11	577.000		160.000	160.000	137.000	120.000	588.500	602.000	617.100
Alte impozite si taxe fiscale	34	18.02	577.000		160.000	160.000	137.000	120.000	588.500	602.000	617.100
Alte impozite si taxe	35	18.02.50	577.000		160.000	160.000	137.000	120.000	588.500	602.000	617.100
C. VENITURI NEFISCALE	36	00.12	2.246.000		609.000	675.000	514.000	447.000	2.277.400	2.329.300	2.388.200
C1. VENITURI DIN PROPRIETATE	37	00.13	671.000		200.000	211.000	130.000	130.000	684.200	699.500	717.800
Venituri din proprietate	38	30.02	671.000		200.000	211.000	130.000	130.000	684.200	699.500	717.800
Venituri din concesiuni si inchirieri	39	30.02.05	660.000		200.000	200.000	130.000	130.000	673.000	688.000	706.000
Alte venituri din concesiuni si inchirieri de catre institutiile publice	40	30.02.05.30	660.000		200.000	200.000	130.000	130.000	673.000	688.000	706.000
Venituri din dividende	41	30.02.08	11.000		0	11.000	0	0	11.200	11.500	11.800
Venituri din dividende varsate de	42	30.02.08.01	11.000		0	11.000	0	0	11.200	11.500	11.800
C2. VANZARI DE BUNURI SI SERVICII	43	00.14	1.575.000		409.000	465.000	384.000	317.000	1.593.200	1.629.800	1.670.400
Venituri din prestari de servicii si alte activitati	44	33.02	407.000		104.000	100.000	99.000	104.000	415.100	424.600	435.100
Venituri din prestari de servicii	45	33.02.08	375.000		95.000	93.000	92.000	95.000	382.500	391.300	401.000
Contributia persoanelor beneficiare ale cantinelor de ajutor social	46	33.02.12	2.000		1.000	0	0	1.000	2.000	2.000	2.100
Alte venituri din prestari de servicii si alte activitati	47	33.02.50	30.000		8.000	7.000	7.000	8.000	30.600	31.300	32.000
Venituri din taxe administrative, eliberari de permise	48	34.02	5.000		5.000	0	0	0	0	0	0
Taxe extrajudiciare de timbru	49	34.02.02	5.000		5.000	0	0	0	0	0	0
Amenzi, penalitati si confiscari	50	35.02	813.000		205.000	255.000	200.000	153.000	829.300	848.300	869.500
Venituri din amenzi si alte sanctiuni aplicate conform dispozitiilor legale	51	35.02.01	813.000		205.000	255.000	200.000	153.000	829.300	848.300	869.500
Venituri din amenzi si alte sanctiuni aplicate de catre alte institutii de specialitate	52	35.02.01.02	813.000		205.000	255.000	200.000	153.000	829.300	848.300	869.500
Diverse venituri	53	36.02	342.000		87.000	110.000	85.000	60.000	348.800	356.900	365.800
Taxe speciale	54	36.02.06	342.000		87.000	110.000	85.000	60.000	348.800	356.900	365.800
Transferuri voluntare, altele decat subventiile	55	37.02	8.000		8.000	0	0	0	0	0	0
Donatii si sponsorizari	56	37.02.01	8.000		8.000	0	0	0	0	0	0

DENUMIREA INDICATORILOR	Cod rand	Cod indicator	Program	Din care credite bugetare destinate stingerii platilor restante	Trim I	Trim II	Trim III	Trim IV	Estimari		
									2018	2019	2020
Varsaminte din sectiunea de functionare pentru finantarea sectiunii de dezvoltare a bugetului local (cu semnul minus)	57	37.02.03	-2.832.000		-100.000	-706.000	-1.372.327	-653.673	-1.878.000	-1.944.000	-2.018.000
Varsaminte din sectiunea de functionare	58	37.02.04	2.832.000		100.000	706.000	1.372.327	653.673	1.878.000	1.944.000	2.018.000
IV. SUBVENTII	59	00.17	58.000		16.000	14.000	13.000	15.000	58.000	59.000	61.000
SUBVENTII DE LA ALTE NIVELE ALE ADMINISTRATIEI PUBLICE	60	00.18	58.000		16.000	14.000	13.000	15.000	58.000	59.000	61.000
Subventii de la bugetul de stat	61	42.02	58.000		16.000	14.000	13.000	15.000	58.000	59.000	61.000
B. Curente	62		58.000		16.000	14.000	13.000	15.000	58.000	59.000	61.000
Ajutor pentru incalzirea locuintei cu lemne, carbuni si combustibil petrolier	63	42.02.34	1.000		1.000	0	0	0	0	0	0
Subventii de la bugetul de stat pentru finantarea sanatatii	64	42.02.41	57.000		15.000	14.000	13.000	15.000	58.000	59.000	61.000
TOTAL CHELTUIELI	65		49.786.000	0	12.623.000	15.451.327	12.562.673	9.149.000	51.862.953	53.015.406	54.674.256
CHELTUIELI CURENTE	66	01	43.530.500	0	12.523.000	12.507.500	10.004.673	8.495.327	44.932.000	45.881.290	47.318.740
TITLUL I CHELTUIELI DE PERSONAL	67	10	24.665.000	0	6.572.200	6.715.800	5.836.500	5.540.500	25.628.300	26.217.200	27.092.300
TITLUL II BUNURI SI SERVICII	68	20	14.778.000	0	4.625.450	4.304.200	3.263.173	2.585.177	15.013.925	15.252.461	15.761.150
TITLUL VI TRANSFERURI INTRE UNITATI ALE ADMINISTRATIEI PUBLICE	69	51	836.500	0	270.000	376.500	180.000	110.000	955.000	977.000	1.001.600
Transferuri curente	70	51.01	760.000	0	270.000	200.000	180.000	110.000	955.000	977.000	1.001.600
Transferuri catre institutii publice	71	51.01.01	50.000	0	50.000	0	0	0	50.000	50.000	50.000
Varsaminte din privatizare in contul general al trezoreriei statului	72	51.01.20	0	0	0	0	0	0	0	0	0
Transferuri de la bugetele locale catre institutii publice si activitati finantate integral sau partial din veniturii proprii pentru finantarea sanatatii	73	51.01.46	710.000	0	220.000	200.000	180.000	110.000	905.000	927.000	951.600
Transferuri de capital	74	51.02	176.500	0	0	176.500	0	0	176.500	176.500	176.500
Transferuri din bugetele locale pentru finantarea cheltuielilor de capital din domeniul sanatatii	75	51.02.28	176.500	0	0	176.500	0	0	176.500	176.500	176.500
TITLUL IX ASISTENTA SOCIALA	76	57	2.851.000	0	978.000	1.012.000	687.000	174.000	2.904.150	2.968.300	3.043.500
Asigurari sociale	77	57.01	0	0	0	0	0	0	0	0	0
Ajutoare sociale	78	57.02	2.851.000	0	978.000	1.012.000	687.000	174.000	2.904.150	2.968.300	3.043.500
Ajutoare sociale in numerar	79	57.02.01	2.850.000	0	978.000	1.011.000	687.000	174.000	2.903.150	2.967.300	3.042.500
Tichete de cresa si tichete sociale pentru gradinita	80	57.02.03	1.000	0	0	1.000	0	0	1.000	1.000	1.000
TITLUL XI ALTE CHELTUIELI	81	59	300.000	0	77.350	98.000	38.000	85.650	430.625	466.329	420.190
Burse	82	59.01	300.000	0	77.350	98.000	38.000	85.650	430.625	466.329	420.190
CHELTUIELI DE CAPITAL	83	70	6.255.500	0	100.000	2.943.827	2.558.000	653.673	6.930.953	7.134.116	7.355.516
TITLUL XIII ACTIVE NEFINANCIARE	84	71	6.255.500	0	100.000	2.943.827	2.558.000	653.673	6.930.953	7.134.116	7.355.516
Active fixe	85	71.01	6.255.500	0	100.000	2.943.827	2.558.000	653.673	6.930.953	7.134.116	7.355.516

DENUMIREA INDICATORILOR	Cod rand	Cod indicator	Program	Din care credite bugetare destinate stingerii platilor restante	Trim I	Trim II	Trim III	Trim IV	Estimari		
									2018	2019	2020
Constructii	86	71.01.01	4.457.500	0	100.000	2.014.827	1.759.000	583.673	X	X	X
Masini, echipamente si mijloace de transport	87	71.01.02	22.000	0	0	5.000	17.000	0	X	X	X
Mobilier, aparatura birou si alte active corporale	88	71.01.03	178.000	0	0	63.000	115.000	0	X	X	X
Alte active fixe	89	71.01.30	1.598.000	0	0	861.000	667.000	70.000	X	X	X
PARTEA I-a SERVICIIL PUBLICE GENERALE	90	50.02	11.090.000	0	2.942.495	3.242.000	2.910.200	1.995.305	11.340.800	11.601.200	11.891.950
Autoritati publice si actiuni externe	91	51.02	10.155.500	0	2.663.995	2.954.500	2.682.000	1.855.005	10.409.000	10.648.000	10.915.000
CHELTUIELI CURENTE	92	01	8.870.000	0	2.563.995	2.185.500	2.366.000	1.754.505	9.047.000	9.255.000	9.487.000
TITLUL I CHELTUIELI DE PERSONAL	93	10	5.770.000	0	1.670.000	1.364.000	1.364.000	1.372.000	5.885.000	6.020.000	6.171.000
TITLUL II BUNURI SI SERVICII	94	20	3.100.000	0	893.995	821.500	1.002.000	382.505	3.162.000	3.235.000	3.316.000
CHELTUIELI DE CAPITAL	95	70	1.285.500	0	100.000	769.000	316.000	100.500	1.362.000	1.393.000	1.428.000
TITLUL XIII ACTIVE NEFINANCIARE	96	71	1.285.500	0	100.000	769.000	316.000	100.500	1.362.000	1.393.000	1.428.000
Active fixe	97	71.01	1.285.500	0	100.000	769.000	316.000	100.500	X	X	X
Constructii	98	71.01.01	1.245.500	0	100.000	745.000	300.000	100.500	X	X	X
Alte active fixe	99	71.01.30	40.000	0	0	24.000	16.000	0	X	X	X
Din total capitol											
Autoritati executive si legislative	100	51.02.01	10.155.500	0	2.663.995	2.954.500	2.682.000	1.855.005	10.409.000	10.648.000	10.915.000
Autoritati executive	101	51.02.01.03	10.155.500	0	2.663.995	2.954.500	2.682.000	1.855.005	10.409.000	10.648.000	10.915.000
Alte servicii publice generale	102	54.02	884.500	0	228.500	287.500	228.200	140.300	880.800	901.200	923.550
CHELTUIELI CURENTE	103	01	820.000	0	228.500	282.500	168.700	140.300	836.400	855.800	877.000
TITLUL I CHELTUIELI DE PERSONAL	104	10	667.000	0	185.000	191.000	157.000	134.000	680.300	696.000	713.400
TITLUL II BUNURI SI SERVICII	105	20	153.000	0	43.500	91.500	11.700	6.300	156.100	159.800	163.600
CHELTUIELI DE CAPITAL	106	70	64.500	0	0	5.000	59.500	0	44.400	45.400	46.550
TITLUL XIII ACTIVE NEFINANCIARE	107	71	64.500	0	0	5.000	59.500	0	44.400	45.400	46.550
Active fixe	108	71.01	64.500	0	0	5.000	59.500	0	X	X	X
Constructii	109	71.01.01	0	0	0	0	0	0	X	X	X
Masini, echipamente si mijloace de transport	110	71.01.02	22.000	0	0	5.000	17.000	0	X	X	X
Mobilier, aparatura birou si alte active corporale	111	71.01.03	42.500	0	0	0	42.500	0	X	X	X
Din total capitol											
Fond de rezerva bugetara la dispozitia autoritatilor locale	112	54.02.05	0	0	0	0	0	0	0	0	0
Servicii publice comunitare de evidenta a persoanelor	113	54.02.10	425.000	0	119.600	131.300	91.000	63.100	433.500	443.600	454.550
Alte servicii publice generale	114	54.02.50	459.500	0	108.900	156.200	137.200	57.200	447.300	457.600	469.000
Transferuri cu caracter general intrre diferite nivele ale administratiei	115	56.02	50.000	0	50.000	0	0	0	51.000	52.000	53.400

DENUMIREA INDICATORILOR	Cod rand	Cod indicator	Program	Din care credite bugetare destinate stingerii platilor restante	Trim I	Trim II	Trim III	Trim IV	Estiman		
									2018	2019	2020
CHELTUIELI CURENTE	116 01		50.000	0	50.000	0	0	0	51.000	52.000	53.400
TITLUL VI TRANSFERURI INTRU UNITATI ALE ADMINISTRATIEI PUBLICE	117 51		50.000	0	50.000	0	0	0	51.000	52.000	53.400
Transferuri curente	118 51.01		50.000	0	50.000	0	0	0	X	X	X
Transferuri catre institutii publice	119 51.01.01		50.000	0	50.000	0	0	0	X	X	X
CHELTUIELI DE CAPITAL	120 70		0	0	0	0	0	0	0	0	0
Din total capital											
Transferuri din bugetele consiliilor judetene pentru finantarea centrelor pentru protectia copilului	121 56.02.06		50.000	0	50.000	0	0	0	51.000	52.000	53.400
Partea a II-a APARARE, ORDINE PUBLICA SI SIGURANTA NATIONALA	122 59.02		586.000	0	95.400	178.200	172.200	140.200	597.700	611.100	626.700
Ordine publica si siguranta nationala	123 61.02		586.000	0	95.400	178.200	172.200	140.200	597.700	611.100	626.700
CHELTUIELI CURENTE	124 01		576.000	0	95.400	168.200	172.200	140.200	587.500	600.700	616.000
TITLUL I CHELTUIELI DE PERSONAL	125 10		476.000	0	80.000	140.000	134.000	122.000	485.500	496.700	509.000
TITLUL II BUNURI SI SERVICII	126 20		100.000	0	15.400	28.200	38.200	18.200	102.000	104.000	107.000
CHELTUIELI DE CAPITAL	127 70		10.000	0	0	10.000	0	0	10.200	10.400	10.700
TITLUL XIII ACTIVE NEFINANCIARE	128 71		10.000	0	0	10.000	0	0	10.200	10.400	10.700
Active fixe	129 71.01		10.000	0	0	10.000	0	0	X	X	X
Construcții	130 71.01.01		0	0	0	0	0	0	X	X	X
Mobilier, aparatura birou si alte active corporale	131 71.01.03		10.000	0	0	10.000	0	0	X	X	X
Din total capital											
Ordine publica	132 61.02.03		586.000	0	95.400	178.200	172.200	140.200	597.700	611.100	626.700
Polite locale	133 61.02.03.04		586.000	0	95.400	178.200	172.200	140.200	597.700	611.100	626.700
Protectie civila si protectie contra incendiilor (protectie civila nonmilitara)	134 61.02.05		0	0	0	0	0	0	0	0	0
Partea a III-a CHELTUIELI SOCIAL-CULTURALE	135 64.02		28.941.000	0	8.128.370	8.303.635	6.784.833	5.724.162	30.656.798	31.429.045	32.417.256
Invatamant	136 65.02		16.398.500	0	4.248.400	4.554.000	3.944.500	3.651.600	17.868.288	18.347.145	19.004.156
CHELTUIELI CURENTE	137 01		16.278.000	0	4.248.400	4.536.000	3.842.000	3.651.600	17.193.629	17.612.329	18.208.190
TITLUL I CHELTUIELI DE PERSONAL	138 10		13.374.000	0	3.375.000	3.767.000	3.222.000	3.010.000	14.110.000	14.435.000	15.014.000
TITLUL II BUNURI SI SERVICII	139 20		2.500.000	0	770.050	640.000	557.000	532.950	2.550.000	2.608.000	2.671.000
TITLUL IX ASISTENTA SOCIALA	140 57		104.000	0	26.000	30.000	25.000	23.000	103.000	103.000	103.000
Asigurari sociale	141 57.01		0	0	0	0	0	0	X	X	X
Ajutoare sociale	142 57.02		104.000	0	26.000	30.000	25.000	23.000	X	X	X
Ajutoare sociale in numerar	143 57.02.01		103.000	0	26.000	29.000	25.000	23.000	X	X	X

DENUMIREA INDICATORILOR	Cod rand	Cod indicator	Program	Din care credite bugetare destinate stingerii platilor restante	Trim I	Trim II	Trim III	Trim IV	Estimat		
									2018	2019	2020
Tichete de cresa si tichete sociale pentru gradinita	144	57.02.03	1.000	0	0	1.000	0	0	X	X	X
TITLUL XI ALTE CHELTUIELI	145	59	300.000	0	77.350	99.000	38.000	85.650	430.625	466.329	420.190
Burse	146	59.01	300.000	0	77.350	99.000	38.000	85.650	X	X	X
CHELTUIELI DE CAPITAL	147	70	120.500	0	0	18.000	102.500	0	674.663	734.816	795.966
TITLUL XIII ACTIVE NEFINANCIARE	148	71	120.500	0	0	18.000	102.500	0	674.663	734.816	795.966
Active fixe	149	71.01	120.500	0	0	18.000	102.500	0	X	X	X
Constructii	150	71.01.01	80.000	0	0	0	80.000	0	X	X	X
Mobilier, aparatura birotica si altele corporale	151	71.01.03	25.500	0	0	3.000	22.500	0	X	X	X
Alte active fixe	152	71.01.30	15.000	0	0	15.000	0	0	X	X	X
Din total capitol											
Servicii educationale complementare	153	65.02.12	132.000	0	38.000	46.000	14.000	34.000	154.000	177.000	201.000
Scoala dupa scoala	154	65.02.12.01	132.000	0	38.000	46.000	14.000	34.000	154.000	177.000	201.000
Invatamant prescolar si primar	155	65.02.03	2.281.300	0	667.900	696.500	596.000	320.900	2.413.000	2.470.000	2.558.000
Invatamant prescolar	156	65.02.03.01	2.281.300	0	667.900	696.500	596.000	320.900	2.413.000	2.470.000	2.558.000
Invatamant primar	157	65.02.03.02	0	0	0	0	0	0	0	0	0
Invatamant secundar	158	65.02.04	13.881.200	0	3.516.500	3.781.500	3.309.500	3.273.700	15.198.288	15.597.145	16.142.166
Invatamant secundar inferior	159	65.02.04.01	9.985.200	0	2.308.750	2.636.500	2.274.000	2.765.950	11.084.500	11.387.200	11.554.000
Invatamant secundar superior	160	65.02.04.02	3.896.000	0	1.207.750	1.145.000	1.035.500	507.750	4.113.788	4.209.945	4.588.166
Alte cheltuieli in domeniul invatamantului	161	65.02.50	104.000	0	26.000	30.000	25.000	23.000	103.000	103.000	103.000
Sanatate	162	66.02	1.344.500	0	345.050	508.750	281.100	209.600	1.371.200	1.402.500	1.438.000
CHELTUIELI CURENTE	163	01	1.344.500	0	345.050	508.750	281.100	209.600	1.371.200	1.402.500	1.438.000
TITLUL I CHELTUIELI DE PERSONAL	164	10	446.000	0	120.300	125.500	100.600	99.600	455.000	465.000	477.000
TITLUL II BUNURI SI SERVICII	165	20	12.000	0	4.750	6.750	500	0	12.200	12.500	12.800
TITLUL VI TRANSFERURI INTRE UNITATI ALE ADMINISTRATIEI PUBLICE	166	51	886.500	0	220.000	376.500	180.000	110.000	904.000	925.000	948.200
Transferuri curente	167	51.01	710.000	0	220.000	200.000	180.000	110.000	X	X	X
Transferuri catre institutii publice	168	51.01.01	0	0	0	0	0	0	X	X	X
Varsaminte din privatizare in contul general al trezoreriei statului	169	51.01.20	0	0	0	0	0	0	X	X	X
Transferuri de la bugetele locale catre institutii publice si activitati finantate integral sau partial din veniturii proprii pentru finantarea sanatatii	170	51.01.46	710.000	0	220.000	200.000	180.000	110.000	X	X	X
Transferuri de capital	171	51.02	176.500	0	0	176.500	0	0	X	X	X
Transferuri din bugetele locale pentru finantarea cheltuielilor de capital din domeniul sanatatii	172	51.02.28	176.500	0	0	176.500	0	0	X	X	X

DENUMIREA INDICATORILOR	Cod rand	Cod indicator	Program	Din care credite bugetare destinate stingerii platilor restante	Trim I	Trim II	Trim III	Trim IV	Estimari		
									2018	2019	2020
CHELTUIELI DE CAPITAL	173	70	0	0	0	0	0	0	0	0	0
Din total capitol											
Servicii medicale in unitati sanitare cu paturi	174	66.02.06	886.500	0	220.000	376.500	180.000	110.000	904.000	925.000	948.200
Spitale generale	175	66.02.06.01	886.500	0	220.000	376.500	180.000	110.000	904.000	925.000	948.200
Servicii de sanatate publica	176	66.02.08	458.000	0	125.050	132.250	101.100	99.600	467.200	477.500	489.800
Alte cheltuieli in domeniul sanatatii	177	66.02.50	0	0	0	0	0	0	0	0	0
Alte institutii si actiuni sanitare	178	66.02.50.50	0	0	0	0	0	0	0	0	0
Cultura, recreere si religie	179	67.02	4.330.000	0	1.365.920	992.485	1.065.333	906.262	4.410.460	4.512.600	4.624.200
CHELTUIELI CURENTE	180	01	3.976.000	0	1.365.920	868.485	835.333	906.262	4.054.860	4.148.300	4.251.200
TITLUL I CHELTUIELI DE PERSONAL	181	10	493.000	0	137.600	128.100	129.800	97.500	502.500	514.500	526.900
TITLUL II BUNURI SI SERVICII	182	20	3.483.000	0	1.228.320	740.385	705.533	808.762	3.552.360	3.633.800	3.724.300
CHELTUIELI DE CAPITAL	183	70	354.000	0	0	124.000	230.000	0	355.600	364.300	373.000
TITLUL XIII ACTIVE NEFINANCIARE	184	71	354.000	0	0	124.000	230.000	0	355.600	364.300	373.000
Active fixe	185	71.01	354.000	0	0	124.000	230.000	0	355.600	364.300	373.000
Constructii	186	71.01.01	219.000	0	0	74.000	145.000	0	355.600	364.300	373.000
Mobilier, aparatura birou si alte active corporale	187	71.01.03	100.000	0	0	50.000	50.000	0	355.600	364.300	373.000
Alte active fixe	188	71.01.30	35.000	0	0	0	35.000	0	355.600	364.300	373.000
Din total capitol											
Servicii culturale	189	67.02.03	146.000	0	48.720	40.080	32.200	25.000	148.860	152.300	156.200
Biblioteca publice comunale, orasenesi, municipale	190	67.02.03.02	102.000	0	29.020	26.180	26.800	20.000	104.000	106.400	108.100
Muzee	191	67.02.03.03	44.000	0	19.700	13.900	5.400	5.000	44.860	45.900	47.100
Servicii recreative si sportive	192	67.02.05	1.174.000	0	360.000	324.905	375.000	114.095	1.197.000	1.225.000	1.255.000
Intretinere gradini publice, parcuri, zone verzi, baze sportive si de agrement	193	67.02.05.03	1.174.000	0	360.000	324.905	375.000	114.095	1.197.000	1.225.000	1.255.000
Alte servicii in domeniile culturii, recreerii si religiei	194	67.02.50	3.010.000	0	957.200	627.500	658.133	767.167	3.064.600	3.135.300	3.213.000
Asigurari si asistenta sociala	195	68.02	6.868.000	0	2.169.000	2.248.400	1.493.900	956.700	7.006.850	7.166.800	7.350.900
CHELTUIELI CURENTE	196	01	6.868.000	0	2.169.000	2.248.400	1.493.900	956.700	7.006.850	7.166.800	7.350.900
TITLUL I CHELTUIELI DE PERSONAL	197	10	3.439.000	0	1.004.300	1.000.200	729.100	705.400	3.510.000	3.590.000	3.681.000
TITLUL II BUNURI SI SERVICII	198	20	682.000	0	212.700	266.200	102.800	100.300	695.700	711.500	729.400
TITLUL X ASISTENTA SOCIALA	199	57	2.747.000	0	952.000	982.000	662.000	151.000	2.801.150	2.865.300	2.940.500
Asigurari sociale	200	57.01	0	0	0	0	0	0	0	0	0
Ajutoare sociale	201	57.02	2.747.000	0	952.000	982.000	662.000	151.000	2.801.150	2.865.300	2.940.500
Ajutoare sociale in numerar	202	57.02.01	2.747.000	0	952.000	982.000	662.000	151.000	2.801.150	2.865.300	2.940.500
CHELTUIELI DE CAPITAL	203	70	0	0	0	0	0	0	0	0	0

DENUMIREA INDICATORILOR	Cod rand	Cod Indicator	Program	Din care credite bugetare destinate stingerii platilor restante	Trim I	Trim II	Trim III	Trim IV	Estimari			
									2018	2019	2020	
Din total capitol												
Asistenta acordata persoanelor in varsta	204	68.02.04	190.000	0	50.000	80.000	60.000	0	194.000	196.000	203.000	
Asistenta sociala in caz de boli si invaliditati	205	68.02.05	3.950.000	0	1.377.400	1.278.300	871.500	422.800	4.030.000	4.122.000	4.230.000	
Asistenta sociala in caz de invaliditate	206	68.02.05.02	3.950.000	0	1.377.400	1.278.300	871.500	422.800	4.030.000	4.122.000	4.230.000	
Asistenta sociala pentru familie si copii	207	68.02.06	0	0	0	0	0	0	0	0	0	
Crese	208	68.02.11	374.000	0	104.600	106.700	84.100	78.600	381.700	390.500	400.400	
Prevenirea excluderii sociale	209	68.02.15	357.000	0	122.000	122.000	57.000	56.000	364.150	372.300	381.500	
Ajutor social	210	68.02.15.01	7.000	0	2.000	2.000	2.000	1.000	7.150	7.300	7.500	
Cantine de ajutor social	211	68.02.15.02	350.000	0	120.000	120.000	55.000	55.000	357.000	365.000	374.000	
Alte cheltuieli in domeniul asigurarilor si asistentei sociale	212	68.02.50	1.997.000	0	515.000	661.400	421.300	399.300	2.037.000	2.084.000	2.136.000	
Alte cheltuieli in domeniul asistentei sociale	213	68.02.50.50	1.997.000	0	515.000	661.400	421.300	399.300	2.037.000	2.084.000	2.136.000	
Partea a IV-a SERVICII SI DEZVOLTARE PUBLICA, LOCUINTE, MEDIU SI APE	214	69.02	5.294.000	0	996.735	2.435.665	1.445.440	456.160	5.395.345	5.525.965	5.670.993	
Locuinte, servicii si dezvoltare publica	215	70.02	2.892.000	0	260.000	1.646.000	866.000	120.000	2.949.000	3.016.000	3.091.000	
CHELTUIELI CURENTE	216	01	1.120.000	0	260.000	560.000	250.000	50.000	1.142.000	1.168.000	1.197.000	
TITLUL II BUNURI SI SERVICII	217	20	1.120.000	0	260.000	560.000	250.000	50.000	1.142.000	1.168.000	1.197.000	
CHELTUIELI DE CAPITAL	218	70	1.772.000	0	0	1.086.000	616.000	70.000	1.807.000	1.848.000	1.894.000	
TITLUL XIII ACTIVE NEFINANCIARE	219	71	1.772.000	0	0	1.086.000	616.000	70.000	1.807.000	1.848.000	1.894.000	
Active fixe	220	71.01	1.772.000	0	0	1.086.000	616.000	70.000	1.807.000	1.848.000	1.894.000	
Constructii	221	71.01.01	264.000	0	0	264.000	0	0	264.000	264.000	264.000	
Alte active fixe	222	71.01.30	1.508.000	0	0	822.000	616.000	70.000	1.538.000	1.584.000	1.630.000	
Din total capitol												
Locuinte	223	70.02.03	0	0	0	0	0	0	0	0	0	
Dezvoltarea sistemului de locuinte	224	70.02.03.01	0	0	0	0	0	0	0	0	0	
Alte cheltuieli in domeniul locuintelor	225	70.02.03.30	0	0	0	0	0	0	0	0	0	
Alimentare cu apa si amenajari hidrotehnice	226	70.02.05	0	0	0	0	0	0	0	0	0	
Alimentare cu apa	227	70.02.05.01	0	0	0	0	0	0	0	0	0	
Iluminat public si electrificari rurale	228	70.02.06	1.384.000	0	260.000	824.000	250.000	50.000	1.411.000	1.443.000	1.479.000	
Alte servicii in domeniul locuintei, serviciilor si dezvoltarii comunale	229	70.02.50	1.508.000	0	0	822.000	616.000	70.000	1.538.000	1.573.000	1.612.000	
Protectia mediului	230	74.02	2.402.000	0	696.735	789.665	579.440	336.160	2.446.345	2.509.965	2.579.993	
CHELTUIELI CURENTE	231	01	2.078.000	0	696.735	699.665	445.440	236.160	2.140.345	2.196.965	2.258.993	
TITLUL II BUNURI SI SERVICII	232	20	2.078.000	0	696.735	699.665	445.440	236.160	2.140.345	2.196.965	2.258.993	
CHELTUIELI DE CAPITAL	233	70	324.000	0	0	90.000	134.000	100.000	306.000	313.000	321.000	
TITLUL XIII ACTIVE NEFINANCIARE	234	71	324.000	0	0	90.000	134.000	100.000	306.000	313.000	321.000	

DENUMIREA INDICATORILOR	Cod rand	Cod indicator	Program	Din care credite bugetare destinate slingerii platilor restante	Trim I	Trim II	Trim III	Trim IV	Estimari		
									2018	2019	2020
Active fixe	235	71.01	324.000	0	90.000	134.000	100.000	X	X	X	
Constructii	236	71.01.01	324.000	0	90.000	134.000	100.000	X	X	X	
Din total capital											
Salubritate si gestiunea deseurilor	237	74.02.05	1.524.000	0	430.000	394.000	300.000	1.530.000	1.565.000	1.604.000	
Salubritate	238	74.02.05.01	1.524.000	0	430.000	394.000	300.000	1.530.000	1.565.000	1.604.000	
Colectarea, tratarea si distrugerea deseurilor	239	74.02.05.02	0	0	0	0	0	0	0	0	
Canalizarea si tratarea apelor reziduale	240	74.02.06	878.000	0	266.735	389.665	36.160	916.345	944.965	975.993	
Partea a V-a ACTIUNI ECONOMICE	241	79.02	3.875.000	0	500.000	1.291.827	833.173	3.872.310	3.848.096	4.067.357	
Transporturi	242	84.02	3.870.000	0	500.000	1.286.827	833.173	3.867.210	3.842.896	4.062.057	
CHELTUIELI CURENTE	243	01	1.550.000	0	500.000	450.000	450.000	1.501.220	1.422.896	1.581.057	
TITLUL II BUNURI SI SERVICII	244	20	1.550.000	0	500.000	450.000	450.000	1.501.220	1.422.896	1.581.057	
CHELTUIELI DE CAPITAL	245	70	2.320.000	0	836.827	1.100.000	383.173	2.365.990	2.420.000	2.481.000	
TITLUL XIII ACTIVE NEFINANCIARE	246	71	2.320.000	0	836.827	1.100.000	383.173	2.365.990	2.420.000	2.481.000	
Active fixe	247	71.01	2.320.000	0	836.827	1.100.000	383.173	X	X	X	
Constructii	248	71.01.01	2.320.000	0	836.827	1.100.000	383.173	X	X	X	
Din total capital											
Transport rutier	249	84.02.03	3.870.000	0	500.000	1.286.827	833.173	3.867.210	3.842.896	4.062.057	
Transport in comun	250	84.02.03.02	0	0	0	0	0	0	0	0	
Strazi	251	84.02.03.03	3.870.000	0	500.000	1.286.827	833.173	3.867.210	3.842.896	4.062.057	
Alte actiuni economice	252	87.02	5.000	0	5.000	0	0	5.100	5.200	5.300	
CHELTUIELI CURENTE	253	01	0	0	0	0	0	0	0	0	
CHELTUIELI DE CAPITAL	254	70	5.000	0	5.000	0	0	5.100	5.200	5.300	
TITLUL XIII ACTIVE NEFINANCIARE	255	71	5.000	0	5.000	0	0	5.100	5.200	5.300	
Active fixe	256	71.01	5.000	0	5.000	0	0	X	X	X	
Constructii	257	71.01.01	5.000	0	5.000	0	0	X	X	X	
Din total capital											
Alte actiuni economice	258	87.02.50	5.000	0	5.000	0	0	5.100	5.200	5.300	
partea a VII-a REZERVE, EXCEDENT/DEFICIT	259	96.02	0	0	0	0	0	0	0	0	
REZERVE	260	97.02	0	0	0	0	0	0	0	0	
EXCEDENT	261	98.02	0	0	0	0	0	0	0	0	
DEFICIT	262	99.02	3.600.000	0	2.414.327	1.185.673	0	5.232.953	5.374.116	5.526.216	
SECTIUNEA FUNCTIONARE											
SECTIUNEA FUNCTIONARE	1		43.364.000	12.523.000	12.331.000	10.004.673	8.495.327	44.752.000	45.697.290	47.130.040	

DENUMIREA INDICATORILOR	Cod rand	Cod Indicator	Program	Din care credite bugetare destinate stingerii platilor restante	Trim I	Trim II	Trim III	Trim IV	Estimari		
									2018	2019	2020
TOTAL VENITURI	2	00.01	43.354.000		12.523.000	12.331.000	10.004.673	8.495.327	44.752.000	45.697.290	47.130.040
VENITURI PROPRII	3	49.90	24.366.000		7.153.000	6.823.000	5.922.000	4.468.000	24.716.000	25.093.290	25.681.040
I. VENITURI CURENTE	4	00.02	43.296.000		12.507.000	12.317.000	9.991.673	8.480.327	44.694.000	45.638.290	47.069.040
A. VENITURI FISCALE	5	00.03	43.882.000		11.998.000	12.347.000	10.850.000	8.687.000	44.294.600	45.252.990	46.698.840
A1. IMPOZIT PE VENIT, PROFIT SI CASTIGURI DIN CAPITAL	6	00.04	15.714.000		4.359.000	4.463.000	3.915.000	2.977.000	15.896.360	16.071.350	16.432.900
A12. IMPOZIT PE VENIT, PROFIT, SI CASTIGURI DIN CAPITAL DE LA PERSOANE FIZICE	7	00.06	15.714.000		4.359.000	4.463.000	3.915.000	2.977.000	15.896.360	16.071.350	16.432.900
Impozit pe venit	8	03.02	298.000		70.000	74.000	91.000	63.000	303.960	310.950	318.700
Impozitul pe veniturile din transferul proprietatilor imobiliare din patrimoniul personal	9	03.02.18	298.000		70.000	74.000	91.000	63.000	303.960	310.950	318.700
Cote si sume defalcate din impozitul pe venit	10	04.02	15.416.000		4.289.000	4.389.000	3.824.000	2.914.000	15.592.400	15.760.400	16.114.200
Cote defalcate din impozitul pe venit	11	04.02.01	7.120.000		1.800.000	1.900.000	1.750.000	1.670.000	7.262.400	7.429.400	7.615.200
Suma alocata din cotele defalcate din impozitul pe venit pentru echilibrarea bugetelor locale	12	04.02.04	8.296.000		2.489.000	2.489.000	2.074.000	1.244.000	8.330.000	8.331.000	8.499.000
A3. IMPOZITE SI TAXE PE PROPRIETATE	13	00.09	4.635.000		1.702.000	1.219.000	1.031.000	683.000	4.727.700	4.836.500	4.957.200
Impozite si taxe pe proprietate	14	07.02	4.635.000		1.702.000	1.219.000	1.031.000	683.000	4.727.700	4.836.500	4.957.200
Impozit pe cladiri	15	07.02.01	2.980.000		1.181.000	757.000	630.000	412.000	3.039.600	3.109.500	3.187.200
Impozit pe cladiri - PF	16	07.02.01.01	1.280.000		550.000	350.000	200.000	180.000	1.305.600	1.335.600	1.369.000
Impozit pe cladiri - PJ	17	07.02.01.02	1.700.000		631.000	407.000	430.000	232.000	1.734.000	1.773.900	1.818.200
Impozit pe terenuri	18	07.02.02	1.471.000		474.000	416.000	356.000	225.000	1.500.400	1.535.000	1.573.200
Impozit pe terenuri - PF	19	07.02.02.01	849.000		250.000	270.000	200.000	129.000	866.000	886.000	908.000
Impozit pe terenuri - PJ	20	07.02.02.02	440.000		170.000	100.000	110.000	60.000	448.800	459.100	470.600
Impozit pe terenurile extravilane	21	07.02.02.03	182.000		54.000	46.000	46.000	36.000	185.600	189.900	194.600
Taxe judiciare de timbru, taxe de timbru pentru activitatea notariala si alte taxe de timbru --- La bugetul de stat = restante anii anteriori =	22	07.02.03	184.000		47.000	46.000	45.000	46.000	187.700	192.000	196.800
A4. IMPOZITE SI TAXE PE BUNURI SI SERVICII	23	00.10	22.956.000		5.777.000	6.505.000	5.767.000	4.907.000	23.082.040	23.743.140	24.691.640
Suma defalcate din TVA	24	11.02	21.754.000		5.446.000	6.200.000	5.442.000	4.666.000	21.856.000	22.489.000	23.406.000
Suma defalcate din taxa pe valoarea adaugata pentru finantarea cheltuielilor descentralizate la nivelul comunelor, oraselor, municipiilor, sectoarelor si Municipiului Bucuresti	25	11.02.02	18.790.000		4.736.000	5.280.000	4.552.000	4.222.000	20.059.000	20.686.000	21.559.000
Suma defalcate din TVA pt echilibrarea bugetelor locale	26	11.02.06	2.964.000		710.000	920.000	890.000	444.000	1.797.000	1.804.000	1.847.000
Taxe pe servicii specifice	27	15.02	2.000		1.000	0	1.000	0	2.040	2.090	2.140
Impozit pe spectacole	28	15.02.01	2.000		1.000	0	1.000	0	2.040	2.090	2.140
Taxe pe utilizarea bunurilor, autorizarea utilizarii bunurilor sau pe desfasurarea de activitati	29	16.02	1.200.000		330.000	305.000	324.000	241.000	1.224.000	1.252.050	1.283.500

DENUMIREA INDICATORILOR	Cod rand	Cod indicator	Program	Din care credite bugetare destinate stingerii platilor restante	Trim I	Trim II	Trim III	Trim IV	Estimari		
									2018	2019	2020
Taxa asupra mijloacelor de transport	30	16.02.02	1.086.000		300.000	277.000	294.000	215.000	1.107.700	1.133.100	1.161.600
Taxa asupra mijloacelor de transport - PF	31	16.02.02.01	694.000		200.000	187.000	187.000	120.000	707.900	724.100	742.300
Taxa asupra mijloacelor de transport - PJ	32	16.02.02.02	392.000		100.000	90.000	107.000	95.000	399.800	409.000	419.300
Taxe si tarife pentru eliberarea de licente si autorizatii de functionare	33	16.02.03	114.000		30.000	28.000	30.000	26.000	116.300	118.950	121.900
A6. ALTE IMPOZITE SI TAXE FISCALE	34	00.11	577.000		160.000	160.000	137.000	120.000	588.500	602.000	617.100
Alte impozite si taxe fiscale	35	18.02	577.000		160.000	160.000	137.000	120.000	588.500	602.000	617.100
Alte impozite si taxe	36	18.02.50	577.000		160.000	160.000	137.000	120.000	588.500	602.000	617.100
C. VENITURI NEFISCALE	37	00.12	-586.000		509.000	-30.000	-858.327	-206.673	399.400	385.300	370.200
C1. VENITURI DIN PROPRIETATE	38	00.13	671.000		200.000	211.000	130.000	130.000	684.200	699.500	717.800
Venituri din proprietate	39	30.02	671.000		200.000	211.000	130.000	130.000	684.200	699.500	717.800
Venituri din concesiuni si inchirieri	40	30.02.05	660.000		200.000	200.000	130.000	130.000	673.000	688.000	706.000
Alte venituri din concesiuni si inchirieri de catre institutiile publice	41	30.02.05.30	660.000		200.000	200.000	130.000	130.000	673.000	688.000	706.000
Venituri din dividende	42	30.02.08	11.000		0	11.000	0	0	11.200	11.500	11.800
Venituri din dividende varsate de	43	30.02.08.01	11.000		0	11.000	0	0	11.200	11.500	11.800
C2. VANZARI DE BUNURI SI SERVICII	44	00.14	-1.257.000		309.000	-241.000	-988.327	-336.673	-284.800	-314.200	-347.600
Venituri din prestari de servicii si alte activitati	45	33.02	407.000		104.000	100.000	99.000	104.000	415.100	424.600	435.100
Venituri din prestari de servicii	46	33.02.08	375.000		95.000	93.000	92.000	95.000	382.500	391.300	401.000
Contributia persoanelor beneficiare ale cantinelor de ajutor social	47	33.02.12	2.000		1.000	0	0	1.000	2.000	2.000	2.100
Alte venituri din prestari de servicii si alte activitati	48	33.02.50	30.000		8.000	7.000	7.000	8.000	30.600	31.300	32.000
Venituri din taxe administrative, eliberari de permise	49	34.02	5.000		5.000	0	0	0	0	0	0
Taxe extrajudiciare de timbru	50	34.02.02	5.000		5.000	0	0	0	0	0	0
Amenzi, penalitati si confiscari	51	35.02	813.000		205.000	255.000	200.000	153.000	829.300	848.300	869.500
Venituri din amenzi si alte sanctiuni aplicate conform dispozitiilor legale	52	35.02.01	813.000		205.000	255.000	200.000	153.000	829.300	848.300	869.500
Venituri din amenzi si alte sanctiuni aplicate de catre alte institutii de specialitate	53	35.02.01.02	813.000		205.000	255.000	200.000	153.000	829.300	848.300	869.500
Diverse venituri	54	36.02	342.000		87.000	110.000	85.000	60.000	348.800	356.900	365.800
Taxe speciale	55	36.02.06	342.000		87.000	110.000	85.000	60.000	348.800	356.900	365.800
Transferuri voluntare, altele decat subventiile	56	37.02	-2.824.000		-92.000	-706.000	-1.372.327	-653.673	-1.878.000	-1.944.000	-2.018.000
Donatii si sponsorizari	57	37.02.01	8.000		8.000	0	0	0	0	0	0
Varsaminte din sectiunea de functionare pentru finantarea sectiunii de dezvoltare a bugetului local (cu semnul minus)	58	37.02.03	-2.832.000		-100.000	-706.000	-1.372.327	-653.673	-1.878.000	-1.944.000	-2.018.000
IV. SUBVENTII	59	00.17	58.000		16.000	14.000	13.000	15.000	58.000	59.000	61.000
SUBVENTII DE LA ALTE NIVELE ALE ADMINISTRATIEI PUBLICE	60	00.18	58.000		16.000	14.000	13.000	15.000	58.000	59.000	61.000

DENUMIREA INDICATORILOR	Cod rand	Cod indicator	Program	Din care credite bugetare destinate stingerii platilor restante	Trim I	Trim II	Trim III	Trim IV	Estimari		
									2018	2019	2020
Subventii de la bugetul de stat	61	42.02	58.000		16.000	14.000	13.000	15.000	58.000	59.000	61.000
B. Curente	62		58.000		16.000	14.000	13.000	15.000	58.000	59.000	61.000
Ajutor pentru incalzirea locuintei cu lemne, carbuni si combustibili petrolier	63	42.02.34	1.000		1.000	0	0	0	0	0	0
Subventii de la bugetul de stat pentru finantarea sanatatii	64	42.02.41	57.000		15.000	14.000	13.000	15.000	58.000	59.000	61.000
TOTAL CHELTUIELI	65		43.354.000	0	12.523.000	12.331.000	10.004.673	8.485.327	44.752.000	45.687.290	47.130.040
CHELTUIELI CURENTE	66	01	43.354.000	0	12.523.000	12.331.000	10.004.673	8.485.327	44.752.000	45.687.290	47.130.040
TITLUL I CHELTUIELI DE PERSONAL	67	10	24.885.000	0	6.572.200	6.715.800	5.836.500	5.540.500	25.628.300	26.217.200	27.092.300
TITLUL II BUNURI SI SERVICII	68	20	14.778.000	0	4.625.450	4.304.200	3.283.173	2.585.177	15.013.925	15.252.461	15.761.150
TITLUL VI TRANSFERURI INTRE UNITATILE ADMINISTRATIEI PUBLICE	69	51	760.000	0	270.000	200.000	180.000	110.000	775.000	783.000	812.900
Transferuri curente	70	51.01	760.000	0	270.000	200.000	180.000	110.000			
Transferuri catre institutii publice	71	51.01.01	50.000	0	50.000	0	0	0			
Transferuri de la bugetele locale catre institutii publice si activitati finantate integral sau partial din veniutii proprii pentru finantarea sanatatii	72	51.01.46	710.000	0	220.000	200.000	180.000	110.000			
TITLUL IX ASISTENTA SOCIALA	73	57	2.851.000	0	978.000	1.012.000	687.000	174.000	2.904.150	2.968.300	3.043.500
Asigurari sociale	74	57.01	0	0	0	0	0	0			
Ajutoare sociale	75	57.02	2.851.000	0	978.000	1.012.000	687.000	174.000			
Ajutoare sociale in numerar	76	57.02.01	2.850.000	0	978.000	1.011.000	687.000	174.000			
Tichete de cresa si tichete sociale pentru gradinita	77	57.02.03	1.000	0	0	1.000	0	0			
TITLUL XI ALTE CHELTUIELI	78	59	300.000	0	77.350	99.000	38.000	85.650	430.625	466.329	420.190
Burse	79	59.01	300.000	0	77.350	99.000	38.000	85.650			
Partea I-a SERVICII PUBLICE GENERALE	80	50.02	9.740.000	0	2.842.495	2.468.000	2.534.700	1.894.805	9.934.400	10.162.800	10.417.400
Autoritati publice si actiuni externe	81	51.02	8.870.000	0	2.563.995	2.185.500	2.366.000	1.754.505	9.047.000	9.255.000	9.487.000
CHELTUIELI CURENTE	82	01	8.870.000	0	2.563.995	2.185.500	2.366.000	1.754.505	9.047.000	9.255.000	9.487.000
TITLUL I CHELTUIELI DE PERSONAL	83	10	5.770.000	0	1.670.000	1.364.000	1.364.000	1.372.000	5.885.000	6.020.000	6.171.000
TITLUL II BUNURI SI SERVICII	84	20	3.100.000	0	893.995	821.500	1.002.000	382.505	3.162.000	3.235.000	3.316.000
Din total capitol											
Autoritati executive si legislative	85	51.02.01	8.870.000	0	2.563.995	2.185.500	2.366.000	1.754.505	9.047.000	9.255.000	9.487.000
Autoritati executive	86	51.02.01.03	8.870.000	0	2.563.995	2.185.500	2.366.000	1.754.505	9.047.000	9.255.000	9.487.000
Alte servicii publice generale	87	54.02	820.000	0	228.500	282.500	168.700	140.300	836.400	855.800	877.000
CHELTUIELI CURENTE	88	01	820.000	0	228.500	282.500	168.700	140.300	836.400	855.800	877.000
TITLUL I CHELTUIELI DE PERSONAL	89	10	667.000	0	185.000	191.000	157.000	134.000	680.300	696.000	713.400

DENUMIREA INDICATORILOR	Cod rand	Cod Indicator	Program	Din care credite bugetare destinate stingerii platilor restante	Trim I	Trim II	Trim III	Trim IV	Estimari		
									2018	2019	2020
TITLUL II BUNURI SI SERVICII	90	20	153.000	0	43.500	91.500	11.700	6.300	156.100	159.800	163.600
Din total capitol											
Fond de rezerva bugetara la dispozitia autoritatilor locale	91	54.02.05	0	0	0	0	0	0	0	0	0
Servicii publice comunitare de evidenta a persoanelor	92	54.02.10	420.000	0	119.600	126.300	91.000	83.100	428.400	438.400	449.200
Alte servicii publice generale	93	54.02.50	400.000	0	108.900	156.200	77.700	57.200	408.000	417.400	427.800
Transferuri cu caracter general intre diferite nivele ale administratiei	94	56.02	50.000	0	50.000	0	0	0	51.000	52.000	53.400
CHELTUIELI CURENTE	95	01	50.000	0	50.000	0	0	0	51.000	52.000	53.400
TITLUL VI TRANSFERURI INTRE UNITATI ALE ADMINISTRATIEI PUBLICE	96	51	50.000	0	50.000	0	0	0	51.000	52.000	53.400
Transferuri curente	97	51.01	50.000	0	50.000	0	0	0	x	x	x
Transferuri catre institutii publice	98	51.01.01	50.000	0	50.000	0	0	0	x	x	x
Din total capitol											
Transferuri din bugetele consiliilor judetene pentru finantarea centrelor pentru protectia copilului	99	56.02.06	50.000	0	50.000	0	0	0	51.000	52.000	53.400
Partea a II-a APARARE, ORDINE PUBLICA SI SIGURANTA NATIONALA	100	59.02	576.000	0	95.400	168.200	172.200	140.200	587.500	600.700	616.000
Ordine publica si siguranta nationala	101	61.02	576.000	0	95.400	168.200	172.200	140.200	587.500	600.700	616.000
CHELTUIELI CURENTE	102	01	576.000	0	95.400	168.200	172.200	140.200	587.500	600.700	616.000
TITLUL I CHELTUIELI DE PERSONAL	103	10	476.000	0	80.000	140.000	134.000	122.000	485.500	496.700	508.000
TITLUL II BUNURI SI SERVICII	104	20	100.000	0	15.400	28.200	38.200	18.200	102.000	104.000	107.000
Din total capitol											
Ordine publica	105	61.02.03	576.000	0	95.400	168.200	172.200	140.200	587.500	600.700	616.000
Politie locala	106	61.02.03.04	576.000	0	95.400	168.200	172.200	140.200	587.500	600.700	616.000
Protectie civila si protectie contra incendiilor (protectie civila nonmilitara)	107	61.02.05	0	0	0	0	0	0	0	0	0
Partea a III-a CHELTUIELI SOCIAL-CULTURALE	108	64.02	28.290.000	0	8.128.370	7.985.135	6.452.333	5.724.162	29.446.535	30.145.929	31.059.590
Invatamant	109	65.02	16.278.000	0	4.248.400	4.535.000	3.842.000	3.651.600	17.193.625	17.612.329	18.208.190
CHELTUIELI CURENTE	110	01	16.278.000	0	4.248.400	4.535.000	3.842.000	3.651.600	17.193.625	17.612.329	18.208.190
TITLUL I CHELTUIELI DE PERSONAL	111	10	13.374.000	0	3.375.000	3.767.000	3.222.000	3.010.000	14.110.000	14.435.000	15.014.000
TITLUL II BUNURI SI SERVICII	112	20	2.500.000	0	770.050	640.000	557.000	532.950	2.550.000	2.608.000	2.671.000
TITLUL IX ASISTENTA SOCIALA	113	57	104.000	0	26.000	30.000	25.000	23.000	103.000	103.000	103.000
Asigurari sociale	114	57.01	0	0	0	0	0	0	x	x	x
Ajutoare sociale	115	57.02	104.000	0	26.000	30.000	25.000	23.000	x	x	x

DENUMIREA INDICATORILOR	Cod rand	Cod indicator	Program	Din care credite bugetare destinate singerii platilor restante	Trim I	Trim II	Trim III	Trim IV	Estimari		
									2018	2019	2020
Ajutoare sociale in numerar	116	57.02.01	103.000	0	26.000	29.000	25.000	23.000	x	x	x
Tichete de cresa si tichete sociale pentru gradinita	117	57.02.03	1.000	0	0	1.000	0	0	x	x	x
TITLUL XI ALTE CHELTUIELI	118	59	300.000	0	77.350	99.000	38.000	85.650	430.625	466.329	420.190
Burse	119	59.01	300.000	0	77.350	99.000	38.000	85.650	x	x	x
Din total capitol											
Servicii educationale complementare	120	65.02.12	132.000	0	38.000	46.000	14.000	34.000	154.000	177.000	201.000
Scoala dupa scoala	121	65.02.12.01	132.000	0	38.000	46.000	14.000	34.000	154.000	177.000	201.000
Invatamant prescolar si primar	122	65.02.03	2.281.300	0	667.900	696.500	596.000	320.900	2.413.000	2.470.000	2.558.000
Invatamant prescolar	123	65.02.03.01	2.281.300	0	667.900	696.500	596.000	320.900	2.413.000	2.470.000	2.558.000
Invatamant primar	124	65.02.03.02	0	0	0	0	0	0	0	0	0
Invatamant secundar	125	65.02.04	13.760.700	0	3.516.500	3.763.500	3.207.000	3.273.700	14.523.625	14.862.329	15.346.190
Invatamant secundar inferior	126	65.02.04.01	9.871.200	0	2.308.750	2.618.500	2.178.000	2.765.950	10.416.500	10.659.200	10.765.000
Invatamant secundar superior	127	65.02.04.02	3.889.500	0	1.207.750	1.145.000	1.029.000	507.750	4.107.125	4.203.129	4.581.190
Alte cheltuieli in domeniul invatamantului	128	65.02.50	104.000	0	26.000	30.000	25.000	23.000	103.000	103.000	103.000
Sanatate	129	66.02	1.168.000	0	345.050	332.250	281.100	209.600	1.191.200	1.218.500	1.249.300
CHELTUIELI CURENTE	130	01	1.168.000	0	345.050	332.250	281.100	209.600	1.191.200	1.218.500	1.249.300
TITLUL I CHELTUIELI DE PERSONAL	131	10	446.000	0	120.300	125.500	100.600	99.600	455.000	465.000	477.000
TITLUL II BUNURI SI SERVICII	132	20	12.000	0	4.750	6.750	500	0	12.200	12.500	12.800
TITLUL VI TRANSFERURI INTRE UNITATI ALE ADMINISTRATIEI PUBLICE	133	51	710.000	0	220.000	200.000	180.000	110.000	724.000	741.000	759.500
Transferuri curente	134	51.01	710.000	0	220.000	200.000	180.000	110.000	x	x	x
Transferuri catre institutii publice	135	51.01.01	0	0	0	0	0	0	x	x	x
Transferuri de la bugetele locale catre institutii publice si activitati finantate integral sau partial din venituri proprii pentru finantarea sanatatii	136	51.01.46	710.000	0	220.000	200.000	180.000	110.000	x	x	x
Din total capitol											
Servicii medicale in unitati sanitare cu paturi	137	66.02.06	710.000	0	220.000	200.000	180.000	110.000	724.000	741.000	759.500
Spitale generale	138	66.02.06.01	710.000	0	220.000	200.000	180.000	110.000	724.000	741.000	759.500
Servicii de sanatate publica	139	66.02.08	458.000	0	125.050	132.250	101.100	99.600	467.200	477.500	489.800
Alte cheltuieli in domeniul sanatatii	140	66.02.50	0	0	0	0	0	0	0	0	0
Alte institutii si actiuni sanitare	141	66.02.50.50	0	0	0	0	0	0	0	0	0
Cultura, recreere si religie	142	67.02	3.976.000	0	1.365.920	868.485	835.333	906.262	4.054.860	4.148.300	4.251.200
CHELTUIELI CURENTE	143	01	3.976.000	0	1.365.920	868.485	835.333	906.262	4.054.860	4.148.300	4.251.200
TITLUL I CHELTUIELI DE PERSONAL	144	10	493.000	0	137.600	128.100	129.800	97.500	502.500	514.500	526.900

DENUMIREA INDICATORILOR	Cod rand	Cod indicator	Program	Din care credite bugetare destinate stingerii platilor restante	Trim I	Trim II	Trim III	Trim IV	Estimari		
									2018	2019	2020
TITLUL II BUNURI SI SERVICII	145	20	3.483.000	0	1.228.320	740.385	705.533	808.762	3.552.360	3.633.800	3.724.300
Din total capitol											
Servicii culturale	146	67.02.03	146.000	0	48.720	40.080	32.200	25.000	148.860	152.300	156.200
Biblioteci publice comunale, orasenesii, municipale	147	67.02.03.02	102.000	0	29.020	26.180	26.800	20.000	104.000	106.400	109.100
Muzee	148	67.02.03.03	44.000	0	19.700	13.900	5.400	5.000	44.860	45.900	47.100
Servicii recreative si sportive	149	67.02.05	855.000	0	360.000	200.905	180.000	114.095	872.000	892.000	914.000
Intretinere gradini publice, parcuri, zone verzi, baze sportive si de agrement	150	67.02.05.03	855.000	0	360.000	200.905	180.000	114.095	872.000	892.000	914.000
Alte servicii in domeniile culturii, recreerii si religiei	151	67.02.50	2.975.000	0	957.200	627.500	623.133	767.167	3.034.000	3.104.000	3.181.000
Asigurari si asistenta sociala	152	68.02	6.868.000	0	2.169.000	2.248.400	1.493.900	956.700	7.006.850	7.166.800	7.350.900
CHELTUIELI CURENTE	153	01	6.868.000	0	2.169.000	2.248.400	1.493.900	956.700	7.006.850	7.166.800	7.350.900
TITLUL I CHELTUIELI DE PERSONAL	154	10	3.439.000	0	1.004.300	1.000.200	729.100	705.400	3.510.000	3.590.000	3.681.000
TITLUL II BUNURI SI SERVICII	155	20	682.000	0	212.700	266.200	102.800	100.300	695.700	711.500	729.400
TITLUL IX ASISTENTA SOCIALA	156	57	2.747.000	0	952.000	982.000	662.000	151.000	2.801.150	2.865.300	2.940.500
Asigurari sociale	157	57.01	0	0	0	0	0	0	0	0	0
Ajutoare sociale	158	57.02	2.747.000	0	952.000	982.000	662.000	151.000	2.801.150	2.865.300	2.940.500
Ajutoare sociale in numerar	159	57.02.01	2.747.000	0	952.000	982.000	662.000	151.000	2.801.150	2.865.300	2.940.500
Din total capitol											
Asistenta acordata persoanelor in varsta	160	68.02.04	190.000	0	50.000	80.000	60.000	0	194.000	196.000	203.000
Asistenta sociala in caz de boli si invaliditati	161	68.02.05	3.950.000	0	1.377.400	1.278.300	871.500	422.800	4.030.000	4.122.000	4.230.000
Asistenta sociala in caz de invaliditate	162	68.02.05.02	3.950.000	0	1.377.400	1.278.300	871.500	422.800	4.030.000	4.122.000	4.230.000
Asistenta sociala pentru familie si copii	163	68.02.06	0	0	0	0	0	0	0	0	0
Crese	164	68.02.11	374.000	0	104.600	106.700	84.100	78.600	381.700	390.500	400.400
Prevenirea excluderii sociale	165	68.02.15	357.000	0	122.000	122.000	57.000	56.000	364.150	372.300	381.500
Ajutor social	166	68.02.15.01	7.000	0	2.000	2.000	2.000	1.000	7.150	7.300	7.500
Cantine de ajutor social	167	68.02.15.02	350.000	0	120.000	120.000	55.000	55.000	357.000	365.000	374.000
Alte cheltuieli in domeniul asigurarilor si asistentei sociale	168	68.02.50	1.997.000	0	515.000	661.400	421.300	399.300	2.037.000	2.084.000	2.136.000
Alte cheltuieli in domeniul asistentei sociale	169	68.02.50.50	1.997.000	0	515.000	661.400	421.300	399.300	2.037.000	2.084.000	2.136.000
Partea a IV-a SERVICII SI DEZVOLTARE PUBLICA, LOCUINTE, MEDIU SI APE	170	69.02	3.198.000	0	956.735	1.259.665	695.440	286.160	3.282.345	3.364.965	3.455.933
Locuinte, servicii si dezvoltare publica	171	70.02	1.120.000	0	260.000	560.000	250.000	50.000	1.142.000	1.168.000	1.197.000
CHELTUIELI CURENTE	172	01	1.120.000	0	260.000	560.000	250.000	50.000	1.142.000	1.168.000	1.197.000
TITLUL II BUNURI SI SERVICII	173	20	1.120.000	0	260.000	560.000	250.000	50.000	1.142.000	1.168.000	1.197.000
Din total capitol											

DENUMIREA INDICATORILOR	Cod rand	Cod indicator	Program	Din care credite bugetare destinate sfingerii platilor restante	Trim I	Trim II	Trim III	Trim IV	Estimar			
									2018	2019	2020	
Locuinte	174	70.02.03	0	0	0	0	0	0	0	0	0	0
Dezvoltarea sistemului de locuinte	175	70.02.03.01	0	0	0	0	0	0	0	0	0	0
Alte cheltuieli in domeniul locuintelor	176	70.02.03.30	0	0	0	0	0	0	0	0	0	0
Alimentare cu apa si amenajari hidrotehnice	177	70.02.05	0	0	0	0	0	0	0	0	0	0
Alimentare cu apa	178	70.02.05.01	0	0	0	0	0	0	0	0	0	0
Iluminat public si electrificari rurale	179	70.02.06	1.120.000	0	260.000	560.000	250.000	50.000	1.142.000	1.168.000	1.197.000	0
Alte servicii in domeniul locuintei, serviciilor si dezvoltarii comunale	180	70.02.50	0	0	0	0	0	0	0	0	0	0
Protectia mediului	181	74.02	2.078.000	0	696.735	699.665	445.440	236.160	2.140.345	2.196.965	2.258.993	0
CHELTUIELI CURENTE	182	01	2.078.000	0	696.735	699.665	445.440	236.160	2.140.345	2.196.965	2.258.993	0
TITLUL II BUNURI SI SERVICII	183	20	2.078.000	0	696.735	699.665	445.440	236.160	2.140.345	2.196.965	2.258.993	0
Din total capitol												
Salubritate si gestiunea deseurilor	184	74.02.05	1.300.000	0	430.000	400.000	270.000	200.000	1.326.000	1.366.000	1.390.000	0
Salubritate	185	74.02.05.01	1.300.000	0	430.000	400.000	270.000	200.000	1.326.000	1.366.000	1.390.000	0
Colectarea, tratarea si distrugerea deseurilor	186	74.02.05.02	0	0	0	0	0	0	0	0	0	0
Canalizarea si tratarea apelor reziduale	187	74.02.06	778.000	0	266.735	299.665	175.440	36.160	814.345	840.965	868.993	0
Partea a V-a ACTIUNI ECONOMICE	188	79.02	1.550.000	0	500.000	450.000	150.000	450.000	1.501.220	1.422.896	1.581.057	0
Transporturi	189	84.02	1.550.000	0	500.000	450.000	150.000	450.000	1.501.220	1.422.896	1.581.057	0
CHELTUIELI CURENTE	190	01	1.550.000	0	500.000	450.000	150.000	450.000	1.501.220	1.422.896	1.581.057	0
TITLUL II BUNURI SI SERVICII	191	20	1.550.000	0	500.000	450.000	150.000	450.000	1.501.220	1.422.896	1.581.057	0
Din total capitol												
Transport rutier	192	84.02.03	1.550.000	0	500.000	450.000	150.000	450.000	1.501.220	1.422.896	1.581.057	0
Transport in comun	193	84.02.03.02	0	0	0	0	0	0	0	0	0	0
Strazi	194	84.02.03.03	1.550.000	0	500.000	450.000	150.000	450.000	1.501.220	1.422.896	1.581.057	0
Partea a VII-a REZERVE, EXCEDENT/DEFICIT	195	96.02	0	0	0	0	0	0	0	0	0	0
REZERVE	196	97.02	0	0	0	0	0	0	0	0	0	0
EXCEDENT	197	98.02	0	0	0	0	0	0	0	0	0	0
DEFICIT	198	99.02	0	0	0	0	0	0	0	0	0	0
SECTIUNEA DEZVOLTARE												
SECTIUNEA DEZVOLTARE	1		2.832.000	100.000	706.000	1.372.327	653.673	1.878.000	1.944.000	1.944.000	2.018.000	0
TOTAL VENITURI	2	00.01	2.832.000	100.000	706.000	1.372.327	653.673	1.878.000	1.944.000	1.944.000	2.018.000	0
VENITURI PROPRII	3	49.90	0	0	0	0	0	0	0	0	0	0
I. VENITURI CURENTE	4	00.02	2.832.000	100.000	706.000	1.372.327	653.673	1.878.000	1.944.000	1.944.000	2.018.000	0
C. VENITURI NEFISCALE	5	00.12	2.832.000	100.000	706.000	1.372.327	653.673	1.878.000	1.944.000	1.944.000	2.018.000	0

DENUMIREA INDICATORILOR	Cod rand	Cod indicator	Program	Din care credite bugetare destinate sfinngerit platilor restante	Trim I	Trim II	Trim III	Trim IV	Estimari		
									2018	2019	2020
C2. VANZARI DE BUNURI SI SERVICII	6	00.14	2.832.000		100.000	706.000	1.372.327	653.673	1.878.000	1.944.000	2.018.000
Transferuri voluntare, altele decat subventiile	7	37.02	2.832.000		100.000	706.000	1.372.327	653.673	1.878.000	1.944.000	2.018.000
Varsaminte din sectiunea de functionare	8	37.02.04	2.832.000		100.000	706.000	1.372.327	653.673	1.878.000	1.944.000	2.018.000
TOTAL CHELTUIELI	9		6.432.000	0	100.000	3.120.327	2.558.000	653.673	7.110.953	7.318.116	7.544.216
CHELTUIELI CURENTE	10	01	176.500	0	0	176.500	0	0	180.000	184.000	188.700
TITLUL VI TRANSFERURI INTRE UNITATI ALE ADMINISTRATIEI PUBLICE	11	51	176.500	0	0	176.500	0	0	180.000	184.000	188.700
Transferuri curente	12	51.01	0	0	0	0	0	0	0	0	0
Varsaminte din privatizare in contul general al trezoreriei statului	13	51.01.20	0	0	0	0	0	0	0	0	0
Transferuri de capital	14	51.02	176.500	0	0	176.500	0	0	0	0	0
Transferuri din bugetele locale pentru finantarea cheltuielilor de capital din domeniul sanatatii	15	51.02.28	176.500	0	0	176.500	0	0	0	0	0
CHELTUIELI DE CAPITAL	16	70	6.255.500	0	100.000	2.943.827	2.558.000	653.673	6.930.953	7.134.116	7.355.516
TITLUL XIII ACTIVE NEFINANCIARE	17	71	6.255.500	0	100.000	2.943.827	2.558.000	653.673	6.930.953	7.134.116	7.355.516
Active fixe	18	71.01	6.255.500	0	100.000	2.943.827	2.558.000	653.673	0	0	0
Constructii	19	71.01.01	4.457.500	0	100.000	2.014.827	1.759.000	583.673	0	0	0
Masini, echipamente si mijloace de transport	20	71.01.02	22.000	0	0	5.000	17.000	0	0	0	0
Mobilier, aparatura birouica si altele active corporale	21	71.01.03	178.000	0	0	63.000	115.000	0	0	0	0
Alte active fixe	22	71.01.30	1.598.000	0	0	861.000	667.000	70.000	0	0	0
Partea I-a SERVICII PUBLICE GENERALE	23	50.02	1.350.000	0	100.000	774.000	375.500	100.500	1.406.400	1.438.400	1.474.550
Autoritati publice si actiuni externe	24	51.02	1.285.500	0	100.000	769.000	316.000	100.500	1.362.000	1.393.000	1.428.000
CHELTUIELI CURENTE	25	01	0	0	0	0	0	0	0	0	0
CHELTUIELI DE CAPITAL	26	70	1.285.500	0	100.000	769.000	316.000	100.500	1.362.000	1.393.000	1.428.000
TITLUL XIII ACTIVE NEFINANCIARE	27	71	1.285.500	0	100.000	769.000	316.000	100.500	1.362.000	1.393.000	1.428.000
Active fixe	28	71.01	1.285.500	0	100.000	769.000	316.000	100.500	0	0	0
Constructii	29	71.01.01	1.245.500	0	100.000	745.000	300.000	100.500	0	0	0
Alte active fixe	30	71.01.30	40.000	0	0	24.000	16.000	0	0	0	0
Din total capital											
Autoritati executive si legislative	31	51.02.01	1.285.500	0	100.000	769.000	316.000	100.500	1.362.000	1.393.000	1.428.000
Autoritati executive	32	51.02.01.03	1.285.500	0	100.000	769.000	316.000	100.500	1.362.000	1.393.000	1.428.000
Alte servicii publice generale	33	54.02	64.500	0	0	5.000	59.500	0	44.400	45.400	46.550
CHELTUIELI CURENTE	34	01	0	0	0	0	0	0	0	0	0
CHELTUIELI DE CAPITAL	35	70	64.500	0	0	5.000	59.500	0	44.400	45.400	46.550
TITLUL XIII ACTIVE NEFINANCIARE	36	71	64.500	0	0	5.000	59.500	0	44.400	45.400	46.550

DENUMIREA INDICATORILOR	Cod rand	Cod indicator	Program	Din care credite bugetare destinate stingerii platilor restante	Trim I	Trim II	Trim III	Trim IV	Estimat		
									2018	2019	2020
Active fixe	37	71.01	64.500	0	0	5.000	59.500	0	X	X	X
Constructii	38	71.01.01	0	0	0	0	0	0	X	X	X
Masini, echipamente si mijloace de transport	39	71.01.02	22.000	0	0	5.000	17.000	0	X	X	X
Mobilier, aparatura birou si alte active corporale	40	71.01.03	42.500	0	0	0	42.500	0	X	X	X
Din total capitol											
Fond de rezerva bugetara la dispozitia autoritatilor locale	41	54.02.05	0	0	0	0	0	0	0	0	0
Servicii publice comunitare de evidenta a persoanelor	42	54.02.10	5.000	0	0	5.000	0	0	5.100	5.200	5.350
Alte servicii publice generale	43	54.02.50	59.500	0	0	0	59.500	0	39.300	40.200	41.200
Partea a II-a APARARE, ORDINE PUBLICA SI SIGURANTA NATIONALA	44	59.02	10.000	0	0	10.000	0	0	10.200	10.400	10.700
Ordine publica si siguranta nationala	45	61.02	10.000	0	0	10.000	0	0	10.200	10.400	10.700
CHELTUIELI CURENTE	46	01	0	0	0	0	0	0	0	0	0
CHELTUIELI DE CAPITAL	47	70	10.000	0	0	10.000	0	0	10.200	10.400	10.700
TITLUL XIII ACTIVE NEFINANCIARE	48	71	10.000	0	0	10.000	0	0	10.200	10.400	10.700
Active fixe	49	71.01	10.000	0	0	10.000	0	0	X	X	X
Constructii	50	71.01.01	0	0	0	0	0	0	X	X	X
Mobilier, aparatura birou si alte active corporale	51	71.01.03	10.000	0	0	10.000	0	0	X	X	X
Din total capitol											
Ordine publica	52	61.02.03	10.000	0	0	10.000	0	0	10.200	10.400	10.700
Polite locale	53	61.02.03.04	10.000	0	0	10.000	0	0	10.200	10.400	10.700
Protectie civila si protectie contra incendiilor (protectie civila nonmilitara)	54	61.02.05	0	0	0	0	0	0	0	0	0
Partea a III-a CHELTUIELI SOCIAL-CULTURALE	55	64.02	651.000	0	0	318.500	332.500	0	1.210.263	1.283.116	1.357.666
Invatamant	56	65.02	120.500	0	0	18.000	102.500	0	674.663	734.816	795.966
CHELTUIELI CURENTE	57	01	0	0	0	0	0	0	0	0	0
CHELTUIELI DE CAPITAL	58	70	120.500	0	0	18.000	102.500	0	674.663	734.816	795.966
TITLUL XIII ACTIVE NEFINANCIARE	59	71	120.500	0	0	18.000	102.500	0	674.663	734.816	795.966
Active fixe	60	71.01	120.500	0	0	18.000	102.500	0	X	X	X
Constructii	61	71.01.01	80.000	0	0	0	80.000	0	X	X	X
Mobilier, aparatura birou si alte active corporale	62	71.01.03	25.500	0	0	3.000	22.500	0	X	X	X
Alte active fixe	63	71.01.30	15.000	0	0	15.000	0	0	X	X	X
Din total capitol											
Servicii educationale complementare	64	65.02.12	0	0	0	0	0	0	0	0	0
Scoala dupa scoala	65	65.02.12.01	0	0	0	0	0	0	0	0	0

DENUMIREA INDICATORILOR	Cod rand	Cod indicator	Program	Din care credite bugetare destinate svingeri platilor restante	Trim I	Trim II	Trim III	Trim IV	Estimari		
									2018	2019	2020
Invatamant prescolar si primar	66	66.02.03	0	0	0	0	0	0	0	0	0
Invatamant prescolar	67	66.02.03.01	0	0	0	0	0	0	0	0	0
Invatamant primar	68	66.02.03.02	0	0	0	0	0	0	0	0	0
Invatamant secundar	69	66.02.04	120.500	0	18.000	102.500	0	674.663	734.816	795.966	
Invatamant secundar inferior	70	66.02.04.01	114.000	0	18.000	96.000	0	668.000	728.000	789.000	
Invatamant secundar superior	71	66.02.04.02	6.500	0	0	6.500	0	6.663	6.816	6.966	
Alte cheltuieli in domeniul invatamantului	72	66.02.50	0	0	0	0	0	0	0	0	
Sanatate	73	66.02	176.500	0	176.500	0	0	180.000	184.000	188.700	
CHELTUIELI CURENTE	74	01	176.500	0	176.500	0	0	180.000	184.000	188.700	
TITLUL VI TRANSFERURI INTRE UNITATI ALE ADMINISTRATIEI PUBLICE	75	51	176.500	0	176.500	0	0	180.000	184.000	188.700	
Transferuri curente	76	51.01	0	0	0	0	0	0	0	0	
Varsaminte din privatizare in contul general al trezoreriei statului	77	51.01.20	0	0	0	0	0	0	0	0	
Transferuri de capital	78	51.02	176.500	0	176.500	0	0	0	0	0	
Transferuri din bugetele locale pentru finantarea cheltuielilor de capital din domeniul sanatatii	79	51.02.28	176.500	0	176.500	0	0	0	0	0	
CHELTUIELI DE CAPITAL	80	70	0	0	0	0	0	0	0	0	
Din total capital											
Servicii medicale in unitati sanitare cu paturi	81	66.02.06	176.500	0	176.500	0	0	180.000	184.000	188.700	
Spatiale generale	82	66.02.06.01	176.500	0	176.500	0	0	180.000	184.000	188.700	
Servicii de sanatate publica	83	66.02.08	0	0	0	0	0	0	0	0	
Alte cheltuieli in domeniul sanatatii	84	66.02.50	0	0	0	0	0	0	0	0	
Alte institutii si actiuni sanitare	85	66.02.50.50	0	0	0	0	0	0	0	0	
Cultura, recreere si religie	86	67.02	354.000	0	124.000	230.000	0	355.600	364.300	373.000	
CHELTUIELI CURENTE	87	01	0	0	0	0	0	0	0	0	
CHELTUIELI DE CAPITAL	88	70	354.000	0	124.000	230.000	0	355.600	364.300	373.000	
TITLUL XIII ACTIVE NEFINANCIARE	89	71	354.000	0	124.000	230.000	0	355.600	364.300	373.000	
Active fixe	90	71.01	354.000	0	124.000	230.000	0	0	0	0	
Constructii	91	71.01.01	219.000	0	74.000	145.000	0	0	0	0	
Mobilier, aparatura birou si alte active corporale	92	71.01.03	100.000	0	50.000	50.000	0	0	0	0	
Alte active fixe	93	71.01.30	35.000	0	0	35.000	0	0	0	0	
Din total capital											
Servicii culturale	94	67.02.03	0	0	0	0	0	0	0	0	
Biblioteca publice comunale, orasesti, municipale	95	67.02.03.02	0	0	0	0	0	0	0	0	

DENUMIREA INDICATORILOR	Cod rand	Cod Indicator	Program	Din care credite bugetare destinate stingerii platilor restante	Trim I	Trim II	Trim III	Trim IV	Estimar			
									2018	2019	2020	
Muzee	96	67.02.03.03	0	0	0	0	0	0	0	0	0	0
Servicii recreative si sportive	97	67.02.05	319.000	0	124.000	195.000	0	0	325.000	333.000	341.000	341.000
Intretinere gradini publice, parcuri, zone verzi, baze sportive si de agrement	98	67.02.05.03	319.000	0	124.000	195.000	0	0	325.000	333.000	341.000	341.000
Alte servicii în domeniile culturii, recreerii si religiei	99	67.02.50	35.000	0	0	35.000	0	0	30.600	31.300	32.000	32.000
Partea a IV-a SERVICII SI DEZVOLTARE PUBLICA, LOCUINTE, MEDIU SI APE	100	69.02	2.096.000	0	1.176.000	750.000	170.000	2.113.000	2.161.000	2.161.000	2.215.000	2.215.000
Locuinte, servicii si dezvoltare publica	101	70.02	1.772.000	0	1.086.000	616.000	70.000	1.807.000	1.848.000	1.848.000	1.894.000	1.894.000
CHELTUIELI CURENTE	102	01	0	0	0	0	0	0	0	0	0	0
CHELTUIELI DE CAPITAL	103	70	1.772.000	0	1.086.000	616.000	70.000	1.807.000	1.848.000	1.848.000	1.894.000	1.894.000
TITLUL XIII ACTIVE NEFINANCIARE	104	71	1.772.000	0	1.086.000	616.000	70.000	1.807.000	1.848.000	1.848.000	1.894.000	1.894.000
Active fixe	105	71.01	1.772.000	0	1.086.000	616.000	70.000	1.807.000	1.848.000	1.848.000	1.894.000	1.894.000
Constructii	106	71.01.01	264.000	0	264.000	0	0	0	0	0	0	0
Alte active fixe	107	71.01.30	1.508.000	0	822.000	616.000	70.000	1.807.000	1.848.000	1.848.000	1.894.000	1.894.000
Din total capital												
Locuinte	108	70.02.03	0	0	0	0	0	0	0	0	0	0
Dezvoltarea sistemului de locuinte	109	70.02.03.01	0	0	0	0	0	0	0	0	0	0
Alte cheltuieli in domeniul locuintelor	110	70.02.03.30	0	0	0	0	0	0	0	0	0	0
Alimentare cu apa si amenajari hidrotehnice	111	70.02.05	0	0	0	0	0	0	0	0	0	0
Alimentare cu apa	112	70.02.05.01	0	0	0	0	0	0	0	0	0	0
Iluminat public si electrificari rurale	113	70.02.06	264.000	0	264.000	0	0	0	269.000	275.000	282.000	282.000
Alte servicii in domeniul locuintei, serviciilor si dezvoltarii comunale	114	70.02.50	1.508.000	0	822.000	616.000	70.000	1.538.000	1.573.000	1.573.000	1.612.000	1.612.000
Protectia mediului	115	74.02	324.000	0	90.000	134.000	100.000	306.000	313.000	313.000	321.000	321.000
CHELTUIELI CURENTE	116	01	0	0	0	0	0	0	0	0	0	0
CHELTUIELI DE CAPITAL	117	70	324.000	0	90.000	134.000	100.000	306.000	313.000	313.000	321.000	321.000
TITLUL XIII ACTIVE NEFINANCIARE	118	71	324.000	0	90.000	134.000	100.000	306.000	313.000	313.000	321.000	321.000
Active fixe	119	71.01	324.000	0	90.000	134.000	100.000	306.000	313.000	313.000	321.000	321.000
Constructii	120	71.01.01	324.000	0	90.000	134.000	100.000	306.000	313.000	313.000	321.000	321.000
Din total capital												
Sauibritate si gestiunea deseurilor	121	74.02.05	224.000	0	0	124.000	100.000	204.000	209.000	209.000	214.000	214.000
Sauibritate	122	74.02.05.01	224.000	0	0	124.000	100.000	204.000	209.000	209.000	214.000	214.000
Colectarea, tratarea si distrugerea deseurilor	123	74.02.05.02	0	0	0	0	0	0	0	0	0	0
Canalizarea si tratarea apelor reziduale	124	74.02.06	100.000	0	90.000	10.000	0	102.000	104.000	104.000	107.000	107.000
Partea a V-a ACTIUNI ECONOMICE	125	79.02	2.325.000	0	841.827	1.100.000	383.173	2.371.090	2.425.200	2.425.200	2.486.300	2.486.300

DENUMIREA INDICATORILOR	Cod rand	Cod indicator	Program	Din care credite bugetare destinate stingerii platilor restante	Trim I	Trim II	Trim III	Trim IV	Estiman		
									2018	2019	2020
Transporturi	126	84.02	2.320.000	0	0	836.827	1.100.000	383.173	2.365.990	2.420.000	2.481.000
CHELTUIELI CURENTE	127	01	0	0	0	0	0	0	0	0	0
CHELTUIELI DE CAPITAL	128	70	2.320.000	0	0	836.827	1.100.000	383.173	2.365.990	2.420.000	2.481.000
TITLUL XIII ACTIVE NEFINANCIARE	129	71	2.320.000	0	0	836.827	1.100.000	383.173	2.365.990	2.420.000	2.481.000
Active fixe	130	71.01	2.320.000	0	0	836.827	1.100.000	383.173	X	X	X
Construcții	131	71.01.01	2.320.000	0	0	836.827	1.100.000	383.173	X	X	X
Din total capitol											
Transport rutier	132	84.02.03	2.320.000	0	0	836.827	1.100.000	383.173	2.365.990	2.420.000	2.481.000
Transport in comun	133	84.02.03.02	0	0	0	0	0	0	0	0	0
Strazi	134	84.02.03.03	2.320.000	0	0	836.827	1.100.000	383.173	2.365.990	2.420.000	2.481.000
Alte actiuni economice	135	87.02	5.000	0	0	5.000	0	0	5.100	5.200	5.300
CHELTUIELI CURENTE	136	01	0	0	0	0	0	0	0	0	0
CHELTUIELI DE CAPITAL	137	70	5.000	0	0	5.000	0	0	5.100	5.200	5.300
TITLUL XIII ACTIVE NEFINANCIARE	138	71	5.000	0	0	5.000	0	0	5.100	5.200	5.300
Active fixe	139	71.01	5.000	0	0	5.000	0	0	X	X	X
Construcții	140	71.01.01	5.000	0	0	5.000	0	0	X	X	X
Din total capitol											
Alte actiuni economice	141	87.02.50	5.000	0	0	5.000	0	0	5.100	5.200	5.300
Partea a VII-a REZERVE, EXCEDENT/DEFICIT	142	96.02	0	0	0	0	0	0	0	0	0
REZERVE	143	97.02	0	0	0	0	0	0	0	0	0
EXCEDENT	144	98.02	0	0	0	0	0	0	0	0	0
DEFICIT	145	99.02	3.600.000	0	0	2.414.327	1.185.673	0	5.232.953	5.374.116	5.526.216

DIRECTOR EXECUTIV,
Dorina Maria BOANCA

SEF SERVICIULUI BUGET CONTABILITATE,

MARIA NIȚU

PRIMAR,
Dorin Nicolae LOJIGAN



[Handwritten signature]

**DETALIAREA CHELTUIELILOR
AUTORITĂȚII EXECUTIVE**



51.2A.01.03

Denumirea identificatorilor	Simbol	Total anual	Din care credite bugetare destinate stingerii platilor restante	Trimestrial				Estimari		
				I	II	III	IV	2018	2019	2020
TOTAL CHELTUIELI (FUNCTIONARE+DEZVOLTARE)		10.155.500,00	0,00	2.954.500,00	2.682.000,00	1.855.005,00	10.409.000,00	10.648.000,00	10.915.000,00	
SECTIUNEA DE FUNCTIONARE		8.870.000,00	0,00	2.185.500,00	2.366.000,00	1.754.505,00	9.047.000,00	9.255.000,00	9.487.000,00	
Total cheltuieli		8.870.000,00	0,00	2.185.500,00	2.366.000,00	1.754.505,00	9.047.000,00	9.255.000,00	9.487.000,00	
CHELTUIELI CURENTE	01	8.870.000,00	0,00	2.185.500,00	2.366.000,00	1.754.505,00	9.047.000,00	9.255.000,00	9.487.000,00	
TITLUL I CHELTUIELI DE PERSONAL	10	5.770.000,00	0,00	1.364.000,00	1.364.000,00	1.372.000,00	5.885.000,00	6.020.000,00	6.171.000,00	
Cheltuieli salariale in bani	10.01	4.688.800,00	0,00	1.181.000,00	1.096.300,00	1.094.500,00	X	X	X	
Salarii de baza	10.01.01	3.940.000,00	0,00	1.000.000,00	900.000,00	980.000,00	X	X	X	
Sporuri pentru conditii de munca	10.01.05	9.400,00	0,00	3.000,00	2.300,00	2.100,00	X	X	X	
Alte sporuri	10.01.06	520.000,00	0,00	100.000,00	140.000,00	100.000,00	X	X	X	
Indemnizatii platite unor persoane din afara unitatii	10.01.12	141.000,00	0,00	45.000,00	39.000,00	12.000,00	X	X	X	
Indemnizatii de delegare	10.01.13	20.000,00	0,00	5.000,00	5.000,00	0,00	X	X	X	
Alte drepturi salariale in bani	10.01.30	58.400,00	0,00	28.000,00	10.000,00	400,00	X	X	X	
Cheltuieli salariale in natura	10.02	100.000,00	0,00	0,00	50.000,00	50.000,00	X	X	X	
Tichete de vacanta	10.02.06	100.000,00	0,00	0,00	50.000,00	50.000,00	X	X	X	
Contributii	10.03	981.200,00	0,00	353.000,00	217.700,00	227.500,00	X	X	X	
Contributii de asigurari sociale de stat	10.03.01	680.000,00	0,00	100.000,00	160.000,00	160.000,00	X	X	X	
Contributii de asigurari de somaj	10.03.02	24.000,00	0,00	6.000,00	6.000,00	6.000,00	X	X	X	
Contributii de asigurari sociale de sanatate	10.03.03	230.000,00	0,00	60.000,00	50.000,00	60.000,00	X	X	X	
Contributii de asigurari pentru accidente de munca si boli profesionale	10.03.04	7.200,00	0,00	2.000,00	1.700,00	1.500,00	X	X	X	
Contributii pentru concedii si indemnizatii	10.03.06	40.000,00	0,00	15.000,00	0,00	0,00	X	X	X	
TITLUL II BUNURI SI SERVICII	20	3.100.000,00	0,00	821.500,00	1.002.000,00	382.505,00	3.162.000,00	3.235.000,00	3.316.000,00	

Denumirea identificatorilor	Simbol	Total anual	Din care credite bugetare destinate stingerii platilor restante	Trimestrial				Estimari		
				I	II	III	IV	2018	2019	2020
Bunuri si servicii	20.01	1.931.500,00	0,00	754.000,00	346.500,00	549.000,00	282.000,00	X	X	X
Furnituri de birou	20.01.01	32.000,00	0,00	5.000,00	11.000,00	8.000,00	8.000,00	X	X	X
Materiale pentru curatenie	20.01.02	12.500,00	0,00	3.000,00	7.500,00	1.000,00	1.000,00	X	X	X
Incalzit, iluminat si forta motrica	20.01.03	140.000,00	0,00	80.000,00	55.000,00	5.000,00	0,00	X	X	X
Apa, canal si salubritate	20.01.04	45.000,00	0,00	7.000,00	20.000,00	10.000,00	8.000,00	X	X	X
Carburanti si lubrifianti	20.01.05	55.000,00	0,00	15.000,00	23.000,00	10.000,00	7.000,00	X	X	X
Posta, telecomunicatii, radio, tv, internet	20.01.08	89.000,00	0,00	44.000,00	30.000,00	15.000,00	0,00	X	X	X
Alte bunuri si servicii pentru intretinere si functionare	20.01.30	1.558.000,00	0,00	600.000,00	200.000,00	500.000,00	258.000,00	X	X	X
Reparatii curente	20.02	424.000,00	0,00	4.795,00	150.000,00	260.000,00	9.205,00	X	X	X
Bunuri de natura obiectelor de inventar	20.05	160.000,00	0,00	11.000,00	60.000,00	74.000,00	15.000,00	X	X	X
Alte obiecte de inventar	20.05.30	160.000,00	0,00	11.000,00	60.000,00	74.000,00	15.000,00	X	X	X
Deplasari, detasari, transferari	20.06	70.000,00	0,00	25.000,00	25.000,00	15.000,00	5.000,00	X	X	X
Deplasari interne, detasari, transferari	20.06.01	55.000,00	0,00	15.000,00	20.000,00	15.000,00	5.000,00	X	X	X
Deplasari in strainatate	20.06.02	15.000,00	0,00	10.000,00	5.000,00	0,00	0,00	X	X	X
Carti, publicatii si materiale documentare	20.11	10.500,00	0,00	200,00	8.000,00	1.000,00	1.300,00	X	X	X
Pregatire profesionala	20.13	65.000,00	0,00	2.000,00	30.000,00	33.000,00	0,00	X	X	X
Alte cheltuieli	20.30	439.000,00	0,00	97.000,00	202.000,00	70.000,00	70.000,00	X	X	X
Reclama si publicitate	20.30.01	110.000,00	0,00	10.000,00	40.000,00	30.000,00	30.000,00	X	X	X
Protocol si reprezentare	20.30.02	44.000,00	0,00	7.000,00	12.000,00	15.000,00	10.000,00	X	X	X
Prime de asigurare non-viata	20.30.03	40.000,00	0,00	10.000,00	15.000,00	10.000,00	5.000,00	X	X	X
Chirii	20.30.04	100.000,00	0,00	20.000,00	50.000,00	15.000,00	15.000,00	X	X	X
alte cheltuieli cu bunuri si servicii	20.30.30	145.000,00	0,00	50.000,00	85.000,00	0,00	10.000,00	X	X	X
SECTIUNEA DE DEZVOLTARE		1.285.500,00	0,00	100.000,00	769.000,00	316.000,00	100.500,00	1.362.000,00	1.393.000,00	1.428.000,00
Total cheltuieli		1.285.500,00	0,00	100.000,00	769.000,00	316.000,00	100.500,00	1.362.000,00	1.393.000,00	1.428.000,00
CHELTUIELI DE CAPITAL	70	1.285.500,00	0,00	100.000,00	769.000,00	316.000,00	100.500,00	1.362.000,00	1.393.000,00	1.428.000,00
TITLUL XIII ACTIVE NEFINANCIARE	71	1.285.500,00	0,00	100.000,00	769.000,00	316.000,00	100.500,00	1.362.000,00	1.393.000,00	1.428.000,00
Active fixe	71.01	1.285.500,00	0,00	100.000,00	769.000,00	316.000,00	100.500,00	X	X	X
Constructii	71.01.01	1.245.500,00	0,00	100.000,00	745.000,00	300.000,00	100.500,00	X	X	X

Denumirea identificatorilor	Simbol	Total anual	Din care credite bugetare destinate stingerii platilor restante	Trimestrial				Estimari		
				I	II	III	IV	2018	2019	2020
Alte active fixe	71.01.30	40.000,00	0,00	0,00	24.000,00	16.000,00	0,00	X	X	X

PRIMAR
DORIN NICOLAE LOJIGAN

DIRECTOR EXECUTIV
DORINA BOANCA



ŞEF SERVICIU BUGEZ CONTABILITATE
NIŢĂ MARIA



DETALIEREA CHELTUIELILOR
 SERVICII PUBLICE COMUNITARE DE EVIDENȚĂ A PERSOANELOR
 54.2A.10


Denumirea identificatorilor	Simbol	Total anual	Din care credite bugetare destinate stingerii platilor restante	Trimestrial				Estimari		
				I	II	III	IV	2018	2019	2020
TOTAL CHELTUIELI (FUNCTIONARE+DEZVOLTARE)		425.000,00	0,00	119.600,00	131.300,00	91.000,00	83.100,00	433.500,00	443.600,00	454.550,00
SECȚIUNEA DE FUNCTIONARE		420.000,00	0,00	119.600,00	126.300,00	91.000,00	83.100,00	428.400,00	438.400,00	449.200,00
Total cheltuieli		420.000,00	0,00	119.600,00	126.300,00	91.000,00	83.100,00	428.400,00	438.400,00	449.200,00
CHELTUIELI CURENTE	01	420.000,00	0,00	119.600,00	126.300,00	91.000,00	83.100,00	428.400,00	438.400,00	449.200,00
TITLUL I CHELTUIELI DE PERSONAL	10	377.000,00	0,00	103.000,00	109.000,00	87.000,00	78.000,00	384.500,00	393.400,00	403.200,00
Cheltuieli salariale in bani	10.01	308.900,00	0,00	86.500,00	86.400,00	67.700,00	58.300,00		X	X
Salarii de baza	10.01.01	268.600,00	0,00	73.800,00	76.000,00	59.400,00	59.400,00		X	X
Alte sporuri	10.01.06	36.800,00	0,00	10.000,00	10.000,00	8.300,00	8.500,00		X	X
Indemnizații de delegare	10.01.13	600,00	0,00	200,00	0,00	0,00	400,00		X	X
Alte drepturi salariale in bani	10.01.30	2.900,00	0,00	2.500,00	400,00	0,00	0,00		X	X
Cheltuieli salariale in natura	10.02	10.000,00	0,00	0,00	0,00	10.000,00	0,00		X	X
Tichete de vacanta	10.02.06	10.000,00	0,00	0,00	0,00	10.000,00	0,00		X	X
Contributii	10.03	58.100,00	0,00	16.500,00	22.600,00	9.300,00	9.700,00		X	X
Contributii de asigurari sociale de stat	10.03.01	38.000,00	0,00	10.000,00	16.000,00	6.000,00	6.000,00		X	X
Contributii de asigurari de somaj	10.03.02	1.500,00	0,00	400,00	400,00	200,00	500,00		X	X
Contributii de asigurari sociale de sanatate	10.03.03	15.200,00	0,00	4.400,00	4.800,00	3.000,00	3.000,00		X	X
Contributii de asigurari pentru accidente de munca si boli profesionale	10.03.04	700,00	0,00	200,00	200,00	100,00	200,00		X	X
Contributii pentru concedii si indemnizatii	10.03.06	2.700,00	0,00	1.500,00	1.200,00	0,00	0,00		X	X
TITLUL II BUNURI SI SERVICII	20	43.000,00	0,00	16.600,00	17.300,00	4.000,00	5.100,00	43.900,00	45.000,00	46.000,00
Bunuri si servicii	20.01	34.400,00	0,00	12.900,00	12.400,00	4.000,00	5.100,00		X	X
Furnituri de birou	20.01.01	3.000,00	0,00	700,00	700,00	800,00	800,00		X	X
Materialie pentru curatenie	20.01.02	200,00	0,00	200,00	0,00	0,00	0,00		X	X

Denumirea identificatorilor	Simbol	Total anual	Din care credite bugetare destinate stingerii platilor restante	Trimestrial				Estimat		
				I	II	III	IV	2018	2019	2020
Incalzit, iluminat si forta motrica	20.01.03	19.500,00	0,00	9.000,00	8.500,00	1.000,00	1.000,00	X	X	X
Apa, canal si salubritate	20.01.04	1.500,00	0,00	800,00	200,00	200,00	300,00	X	X	X
Posta, telecomunicatii, radio, tv, internet	20.01.08	200,00	0,00	200,00	0,00	0,00	0,00	X	X	X
Alte bunuri si servicii pentru intretinere si functionare	20.01.30	10.000,00	0,00	2.000,00	3.000,00	2.000,00	3.000,00	X	X	X
Bunuri de natura obiectelor de inventar	20.05	1.000,00	0,00	200,00	800,00	0,00	0,00	X	X	X
Alte obiecte de inventar	20.05.30	1.000,00	0,00	200,00	800,00	0,00	0,00	X	X	X
Deplasari, detasari, transferari	20.06	2.300,00	0,00	1.000,00	1.300,00	0,00	0,00	X	X	X
Deplasari interne, detasari, transferari	20.06.01	2.300,00	0,00	1.000,00	1.300,00	0,00	0,00	X	X	X
Pregatire profesionala	20.13	1.800,00	0,00	500,00	1.300,00	0,00	0,00	X	X	X
Alte cheltuieli	20.30	3.500,00	0,00	2.000,00	1.500,00	0,00	0,00	X	X	X
alte cheltuieli cu bunuri si servicii	20.30.30	3.500,00	0,00	2.000,00	1.500,00	0,00	0,00	X	X	X
SECTIUNEA DE DEZVOLTARE		5.000,00	0,00	0,00	5.000,00	0,00	0,00	5.100,00	5.200,00	5.350,00
Total cheltuieli		5.000,00	0,00	0,00	5.000,00	0,00	0,00	5.100,00	5.200,00	5.350,00
CHELTUIELI DE CAPITAL	70	5.000,00	0,00	0,00	5.000,00	0,00	0,00	5.100,00	5.200,00	5.350,00
TITLUL XIII ACTIVE NEFINANCIARE	71	5.000,00	0,00	0,00	5.000,00	0,00	0,00	5.100,00	5.200,00	5.350,00
Active fixe	71.01	5.000,00	0,00	0,00	5.000,00	0,00	0,00	X	X	X
Constructii	71.01.01	0,00	0,00	0,00	0,00	0,00	0,00	X	X	X
Masini, echipamente si mijloace de transport	71.01.02	5.000,00	0,00	0,00	5.000,00	0,00	0,00	X	X	X

DIRECTOR EXECUTIV
DORINA BOANCA

ŞEF SERVICIU BUGET CONTABILITATE

NITA MARIA



PRIMAR
DORIN NICOLAE LOJIGAN

**DETALIEREA CHELTUIELILOR
ALTE SERVICII PUBLICE GENERALE
54.2A.50**

Denumirea indicatorilor	Simbol	Total anual	Din care credite bugetare destinate stingerii platilor restante	Trimestrial				Estimari		
				I	II	III	IV	2018	2019	2020
TOTAL CHELTUIELI (FUNCTIONARE+DEZVOLTARE)		459.500,00	0,00	108.900,00	156.200,00	137.200,00	57.200,00	447.300,00	457.600,00	469.000,00
SECTIUNEA DE FUNCTIONARE		400.000,00	0,00	108.900,00	156.200,00	77.700,00	57.200,00	408.000,00	417.400,00	427.800,00
Total cheltuieli		400.000,00	0,00	108.900,00	156.200,00	77.700,00	57.200,00	408.000,00	417.400,00	427.800,00
CHELTUIELI CURENTE	01	290.000,00	0,00	82.000,00	82.000,00	70.000,00	56.000,00	295.800,00	302.600,00	310.200,00
TITLUL I CHELTUIELI DE PERSONAL	10	226.400,00	0,00	65.700,00	64.700,00	50.000,00	46.000,00		X	X
Cheltuieli salariale in bani	10.01	207.000,00	0,00	58.800,00	58.200,00	46.500,00	43.500,00		X	X
Salarii de baza	10.01.01	10.000,00	0,00	3.500,00	3.500,00	1.500,00	1.500,00		X	X
Sporuri pentru conditii de munca	10.01.05	9.000,00	0,00	3.000,00	3.000,00	2.000,00	1.000,00		X	X
Alte sporuri	10.01.06	200,00	0,00	200,00	200,00	0,00	0,00		X	X
Indemnizatii de delegare	10.01.13	200,00	0,00	200,00	200,00	0,00	0,00		X	X
Alte drepturi salariale in bani	10.01.30	10.000,00	0,00	0,00	0,00	10.000,00	0,00		X	X
Cheltuieli salariale in natura	10.02	10.000,00	0,00	0,00	0,00	10.000,00	0,00		X	X
Tichete de vacanta	10.02.06	10.000,00	0,00	0,00	0,00	10.000,00	0,00		X	X
Contributii	10.03	53.600,00	0,00	16.300,00	17.300,00	10.000,00	10.000,00		X	X
Contributii de asigurari sociale de stat	10.03.01	38.000,00	0,00	11.000,00	11.000,00	8.000,00	8.000,00		X	X
Contributii de asigurari de somaj	10.03.02	2.000,00	0,00	500,00	500,00	500,00	500,00		X	X
Contributii de asigurari sociale de sanatate	10.03.03	12.000,00	0,00	4.000,00	5.000,00	1.500,00	1.500,00		X	X
Contributii de asigurari pentru accidente de munca si boli profesionale	10.03.04	400,00	0,00	200,00	200,00	0,00	0,00		X	X
Contributii pentru concedii si indemnizatii	10.03.06	1.200,00	0,00	600,00	600,00	0,00	0,00		X	X
TITLUL II BUNURI SI SERVICII	20	110.000,00	0,00	26.900,00	74.200,00	7.700,00	1.200,00	112.200,00	114.800,00	117.600,00
Bunuri si servicii	20.01	37.900,00	0,00	17.200,00	17.000,00	2.500,00	1.200,00		X	X
Furnituri de birou	20.01.01	200,00	0,00	200,00	200,00	0,00	0,00		X	X


Denumirea identificatorilor	Simbol	Total anual	Din care credite bugetare destinate stingerii platilor restante	Trimestrial				Estimari		
				I	II	III	IV	2018	2019	2020
Incalzit, iluminat si forta motrica	20.01.03	9.700,00	0,00	5.000,00	4.000,00	0,00	700,00	X	X	X
Carburanti si lubrifianti	20.01.05	7.000,00	0,00	4.000,00	3.000,00	0,00	0,00	X	X	X
Posta, telecomunicatii, radio, tv, internet	20.01.08	5.000,00	0,00	2.000,00	2.000,00	500,00	500,00	X	X	X
Alte bunuri si servicii pentru intretinere si functionare	20.01.30	16.000,00	0,00	6.000,00	8.000,00	2.000,00	0,00	X	X	X
Reparatii curente	20.02	60.000,00	0,00	0,00	55.000,00	5.000,00	0,00	X	X	X
Bunuri de natura obiectelor de inventar	20.05	2.500,00	0,00	1.000,00	1.500,00	0,00	0,00	X	X	X
Alte obiecte de inventar	20.05.30	2.500,00	0,00	1.000,00	1.500,00	0,00	0,00	X	X	X
Deplasari, detasari, transferari	20.06	2.000,00	0,00	2.000,00	0,00	0,00	0,00	X	X	X
Deplasari interne, detasari, transferari	20.06.01	2.000,00	0,00	2.000,00	0,00	0,00	0,00	X	X	X
Carti, publicatii si materiale documentare	20.11	1.000,00	0,00	500,00	500,00	0,00	0,00	X	X	X
Pregatire profesionala	20.13	4.000,00	0,00	4.000,00	0,00	0,00	0,00	X	X	X
Alte cheltuieli	20.30	2.600,00	0,00	2.200,00	200,00	200,00	0,00	X	X	X
Prime de asigurare non-viata	20.30.03	2.000,00	0,00	2.000,00	0,00	0,00	0,00	X	X	X
alte cheltuieli cu bunuri si servicii	20.30.30	600,00	0,00	200,00	200,00	200,00	0,00	X	X	X
SECTIUNEA DE DEZVOLTARE		59.500,00	0,00	0,00	0,00	59.500,00	0,00	39.300,00	40.200,00	41.200,00
Total cheltuieli		59.500,00	0,00	0,00	0,00	59.500,00	0,00	39.300,00	40.200,00	41.200,00
CHELTUIELI DE CAPITAL	70	59.500,00	0,00	0,00	0,00	59.500,00	0,00	39.300,00	40.200,00	41.200,00
TITLUL XIII ACTIVE NEFINANCIARE	71	59.500,00	0,00	0,00	0,00	59.500,00	0,00	39.300,00	40.200,00	41.200,00
Active fixe	71.01	59.500,00	0,00	0,00	0,00	59.500,00	0,00	0,00	X	X
Construcții	71.01.01	0,00	0,00	0,00	0,00	0,00	0,00	0,00	X	X
Masini, echipamente si mijloace de transport	71.01.02	17.000,00	0,00	0,00	0,00	17.000,00	0,00	0,00	X	X
Mobilier, aparatura birou si alte active corporale	71.01.03	42.500,00	0,00	0,00	0,00	42.500,00	0,00	0,00	X	X

ŞEF SERVICIU BUGEI CONTABILITATE

NITĂ MARIA

DIRECTOR EXECUTIV

DORINA BOANÇĂ



PRIMAR

DORIN NICOLAE LOJIGAN

DETAIEREA CHELTUIELILOR
TRANSFERURI DIN BUGETELE CONSILIILOR JUDEȚENE PENTRU
FINANȚAREA CENTRELOR PENTRU PROTECȚIA COPILULUI

56.2A.06


Denumirea identificatorilor	Simbol	Total anual	Din care credite bugetare destinate stingerii platilor restante	Trimestrial				Estimari		
				I	II	III	IV	2018	2019	2020
TOTAL CHELTUIELI (FUNCTIONARE+DEZVOLTARE)		50.000,00	0,00	50.000,00	0,00	51.000,00	0,00	52.000,00	53.400,00	
SECȚIUNEA DE FUNCTIONARE		50.000,00	0,00	50.000,00	0,00	51.000,00	0,00	52.000,00	53.400,00	
Total cheltuieli		50.000,00	0,00	50.000,00	0,00	51.000,00	0,00	52.000,00	53.400,00	
CHELTUIELI CURENTE	01	50.000,00	0,00	50.000,00	0,00	51.000,00	0,00	52.000,00	53.400,00	
TITLUL VI TRANSFERURI INTRE UNITATI ALE ADMINISTRATIEI PUBLICE	51	50.000,00	0,00	50.000,00	0,00	51.000,00	0,00	52.000,00	53.400,00	
Transferuri curente	51.01	50.000,00	0,00	50.000,00	0,00	51.000,00	0,00	52.000,00	53.400,00	X
Transferuri catre institutii publice	51.01.01	50.000,00	0,00	50.000,00	0,00	51.000,00	0,00	52.000,00	53.400,00	X

PRIMAR
DORIN NICOLAE LOJIGAN

DIRECTOR EXECUTIV
DORINA BOANCA

ȘEF SERVICIU BUGET CONTABILITATE


NITA MARIA



**DETALIEREA CHELTUIELILOR
POLIȚIE LOCALĂ
61.2A.03.04**

Denumirea identificatorilor	Simbol	Total anual	Din care credite bugetare destinate stingerii platilor restante	Trimestrial			Estimari		
				I	II	III	IV	2018	2019
TOTAL CHELTUIELI (FUNCTIONARE+DEZVOLTARE)		586.000,00	0,00	178.200,00	172.200,00	140.200,00	597.700,00	611.100,00	626.700,00
SECTIUNEA DE FUNCTIONARE		576.000,00	0,00	168.200,00	172.200,00	140.200,00	587.500,00	600.700,00	616.000,00
Total cheltuieli		576.000,00	0,00	168.200,00	172.200,00	140.200,00	587.500,00	600.700,00	616.000,00
CHELTUIELI CURENTE	01	576.000,00	0,00	168.200,00	172.200,00	140.200,00	587.500,00	600.700,00	616.000,00
TITLUL I CHELTUIELI DE PERSONAL	10	476.000,00	0,00	140.000,00	134.000,00	122.000,00	485.500,00	496.700,00	509.000,00
Cheltuieli salariale in bani	10.01	301.400,00	0,00	88.500,00	87.200,00	80.200,00		X	X
Salarii de baza	10.01.01	280.000,00	0,00	80.000,00	80.000,00	80.000,00		X	X
Alte sporuri	10.01.06	19.400,00	0,00	7.500,00	7.200,00	200,00		X	X
Alte drepturi salariale in bani	10.01.30	2.000,00	0,00	1.000,00	0,00	0,00		X	X
Cheltuieli salariale in natura	10.02	111.000,00	0,00	30.000,00	33.000,00	28.000,00		X	X
Norme de hrana	10.02.02	105.000,00	0,00	30.000,00	30.000,00	25.000,00		X	X
Tichete de vacanta	10.02.06	6.000,00	0,00	0,00	3.000,00	3.000,00		X	X
Contributii	10.03	63.600,00	0,00	21.500,00	13.800,00	13.800,00		X	X
Contributii de asigurari sociale de stat	10.03.01	44.000,00	0,00	14.000,00	10.000,00	10.000,00		X	X
Contributii de asigurari de somaj	10.03.02	1.400,00	0,00	500,00	300,00	300,00		X	X
Contributii de asigurari sociale de sanatate	10.03.03	14.000,00	0,00	4.000,00	3.000,00	3.000,00		X	X
Contributii de asigurari pentru accidente de munca si boli profesionale	10.03.04	1.400,00	0,00	200,00	500,00	500,00		X	X
Contributii pentru concedii si indemnizatii	10.03.06	2.800,00	0,00	2.800,00	0,00	0,00		X	X
TITLUL II BUNURI SI SERVICII	20	100.000,00	0,00	28.200,00	38.200,00	18.200,00	102.000,00	104.000,00	107.000,00
Bunuri si servicii	20.01	22.800,00	0,00	7.200,00	4.200,00	4.200,00		X	X
Furnituri de birou	20.01.01	800,00	0,00	200,00	200,00	200,00		X	X
Carburanti si lubrifianti	20.01.05	8.000,00	0,00	2.000,00	2.000,00	2.000,00		X	X

Denumirea identificatorilor	Simbol	Total anual	Din care credite bugetare destinate stingerii platilor restante	Trimestrial				Estimari		
				I	II	III	IV	2018	2019	2020
Alte bunuri si servicii pentru intretinere si functionare	20.01.30	14.000,00	0,00	5.000,00	5.000,00	2.000,00	2.000,00	X	X	X
Bunuri de natura obiectelor de inventar	20.05	62.000,00	0,00	5.000,00	15.000,00	31.000,00	11.000,00	X	X	X
Uniforme si echipament	20.05.01	36.000,00	0,00	0,00	10.000,00	18.000,00	8.000,00	X	X	X
Alte obiecte de inventar	20.05.30	26.000,00	0,00	5.000,00	5.000,00	13.000,00	3.000,00	X	X	X
Deplasari, detasari, transferari	20.06	3.000,00	0,00	1.000,00	2.000,00	0,00	0,00	X	X	X
Deplasari interne, detasari, transferari	20.06.01	3.000,00	0,00	1.000,00	2.000,00	0,00	0,00	X	X	X
Pregatire profesionala	20.13	10.200,00	0,00	1.200,00	3.000,00	3.000,00	3.000,00	X	X	X
Alte cheltuieli	20.30	2.000,00	0,00	1.000,00	1.000,00	0,00	0,00	X	X	X
alte cheltuieli cu bunuri si servicii	20.30.30	2.000,00	0,00	1.000,00	1.000,00	0,00	0,00	X	X	X
SECTIUNEA DE DEZVOLTARE		10.000,00	0,00	0,00	10.000,00	0,00	0,00	10.200,00	10.400,00	10.700,00
Total cheltuieli		10.000,00	0,00	0,00	10.000,00	0,00	0,00	10.200,00	10.400,00	10.700,00
CHELTUIELI DE CAPITAL	70	10.000,00	0,00	0,00	10.000,00	0,00	0,00	10.200,00	10.400,00	10.700,00
TITLUL XIII ACTIVE NEFINANCIARE	71	10.000,00	0,00	0,00	10.000,00	0,00	0,00	10.200,00	10.400,00	10.700,00
Active fixe	71.01	10.000,00	0,00	0,00	10.000,00	0,00	0,00	10.200,00	10.400,00	10.700,00
Constructii	71.01.01	0,00	0,00	0,00	0,00	0,00	0,00	X	X	X
Mobilier, aparatura biroptica si alte active corporale	71.01.03	10.000,00	0,00	0,00	10.000,00	0,00	0,00	X	X	X



PRIMAR
DORIN NICOLAE LOJIGAN

DIRECTOR EXECUTIV
DORINA BOANCA

ŞEF SERVICIU BUGEZ CONTABILITATE

NITĂ MARIA

**DETALIEREA CHELTUIELILOR
ÎNVĂȚĂMANT PREȘCOLAR
65.2A.03.01**

Denumirea identificatorilor	Simbol	Total anual	Din care credite bugetare restante destinate stingerii platilor	Trimestrial				Estimări		
				I	II	III	IV	2018	2019	2020
TOTAL CHELTUIELI (FUNCTIONARE+DEZVOLTARE)		2.281.300,00	0,00	667.900,00	696.500,00	596.000,00	320.900,00	2.413.000,00	2.470.000,00	2.558.000,00
SECTIUNEA DE FUNCTIONARE		2.281.300,00	0,00	667.900,00	696.500,00	596.000,00	320.900,00	2.413.000,00	2.470.000,00	2.558.000,00
Total cheltuieli		2.281.300,00	0,00	667.900,00	696.500,00	596.000,00	320.900,00	2.413.000,00	2.470.000,00	2.558.000,00
CHELTUIELI CURENTE	01	2.281.300,00	0,00	667.900,00	696.500,00	596.000,00	320.900,00	2.413.000,00	2.470.000,00	2.558.000,00
TITLUL I CHELTUIELI DE PERSONAL	10	1.916.300,00	0,00	618.500,00	618.500,00	494.000,00	234.800,00	2.041.000,00	2.089.000,00	2.168.000,00
Cheltuieli salariale in bani	10.01	1.556.300,00	0,00	461.200,00	502.900,00	401.000,00	191.200,00	X	X	X
Salarii de baza	10.01.01	1.472.750,00	0,00	437.040,00	465.600,00	389.450,00	180.650,00	X	X	X
Alte sporuri	10.01.06	1.750,00	0,00	660,00	800,00	250,00	40,00	X	X	X
fond aferent platii cu ora	10.01.11	54.400,00	0,00	17.500,00	23.500,00	5.400,00	8.000,00	X	X	X
Alte drepturi salariale in bani	10.01.30	27.400,00	0,00	6.000,00	13.000,00	5.900,00	2.500,00	X	X	X
Contributii	10.03	360.000,00	0,00	107.800,00	115.600,00	93.000,00	43.600,00	X	X	X
Contributii de asigurari sociale de stat	10.03.01	244.650,00	0,00	72.650,00	78.000,00	63.800,00	30.200,00	X	X	X
Contributii de asigurari de somaj	10.03.02	8.150,00	0,00	2.500,00	2.800,00	1.900,00	950,00	X	X	X
Contributii de asigurari sociale de sanatate	10.03.03	79.610,00	0,00	23.910,00	25.500,00	20.000,00	10.200,00	X	X	X
Contributii de asigurari pentru accidente de munca si boli profesionale	10.03.04	3.100,00	0,00	1.000,00	1.300,00	500,00	300,00	X	X	X
Contributii pentru concedii si indemnizatii	10.03.06	24.490,00	0,00	7.740,00	8.000,00	6.800,00	1.950,00	X	X	X
TITLUL II BUNURI SI SERVICII	20	365.000,00	0,00	98.900,00	78.000,00	102.000,00	86.100,00	372.000,00	381.000,00	390.000,00
Bunuri si servicii	20.01	280.610,00	0,00	96.200,00	72.570,00	41.870,00	69.970,00	X	X	X
Furnituri de birou	20.01.01	10.000,00	0,00	700,00	1.500,00	3.300,00	4.500,00	X	X	X
Materiale pentru curatenie	20.01.02	24.000,00	0,00	5.000,00	7.000,00	5.000,00	7.000,00	X	X	X
Incalzit, iluminat si forta motrica	20.01.03	135.000,00	0,00	66.200,00	40.000,00	8.800,00	20.000,00	X	X	X
Apa, canal si salubritate	20.01.04	20.500,00	0,00	6.050,00	4.750,00	4.750,00	4.950,00	X	X	X

Denumirea identificatorilor	Simbol	Total anual	Din care credite bugetare destinate stingerii platilor restante	Trimestrial				Estimari		
				I	II	III	IV	2018	2019	2020
Transport	20.01.07	7.000,00	0,00	1.500,00	2.500,00	1.000,00	2.000,00	X	X	X
Posta, telecomunicatii, radio, tv, internet	20.01.08	15.000,00	0,00	4.200,00	3.600,00	3.800,00	3.400,00	X	X	X
Materiale si prestari de servicii cu caracter functional	20.01.09	23.500,00	0,00	8.200,00	6.800,00	3.100,00	5.400,00	X	X	X
Alte bunuri si servicii pentru intretinere si functionare	20.01.30	45.610,00	0,00	4.350,00	6.420,00	12.120,00	22.720,00	X	X	X
Reparatii curente	20.02	56.000,00	0,00	0,00	0,00	56.000,00	0,00	X	X	X
Medicamente si materiale sanitare	20.04	200,00	0,00	0,00	0,00	0,00	200,00	X	X	X
Medicamente	20.04.01	200,00	0,00	0,00	0,00	0,00	200,00	X	X	X
Bunuri de natura obiectelor de inventar	20.05	19.000,00	0,00	800,00	3.500,00	2.500,00	12.200,00	X	X	X
Alte obiecte de inventar	20.05.30	19.000,00	0,00	800,00	3.500,00	2.500,00	12.200,00	X	X	X
Deplasari, detasari, transferari	20.06	3.500,00	0,00	1.000,00	1.000,00	700,00	800,00	X	X	X
Deplasari interne, detasari, transferari	20.06.01	3.500,00	0,00	1.000,00	1.000,00	700,00	800,00	X	X	X
Protectia muncii	20.14	3.690,00	0,00	900,00	930,00	930,00	930,00	X	X	X
Alte cheltuieli	20.30	2.000,00	0,00	0,00	0,00	0,00	2.000,00	X	X	X
alte cheltuieli cu bunuri si servicii	20.30.30	2.000,00	0,00	0,00	0,00	0,00	2.000,00	X	X	X

PRIMAR
DORIN NICOLAE LOJIGAN



DIRECTOR EXECUTIV
DORINA BOANCA

ŞEF SERVICIU BUGEET CONTABILITATE

NITĂ MARIA

**DETALIEREA CHELTUIELILOR
ÎNVĂȚĂMANT SECUNDAR INFERIOR**

65.2A.04.01

Denumirea identificatorilor	Simbol	Total anual	Din care credite bugetare destinate stingerii plăților restante	Trimestrial				Estimări		
				I	II	III	IV	2018	2019	2020
TOTAL CHELTUIELI (FUNCTIONARE+DEZVOLTARE)		10.083.980,00	0,00	2.333.750,00	2.664.400,00	2.297.900,00	2.787.930,00	11.203.500,00	11.513.700,00	11.688.400,00
SECȚIUNEA DE FUNCTIONARE		9.969.980,00	0,00	2.333.750,00	2.646.400,00	2.201.900,00	2.787.930,00	10.535.500,00	10.785.700,00	10.899.400,00
Total cheltuieli		9.969.980,00	0,00	2.333.750,00	2.646.400,00	2.201.900,00	2.787.930,00	10.535.500,00	10.785.700,00	10.899.400,00
CHELTUIELI CURENTE	01	8.246.200,00	0,00	1.888.000,00	2.152.500,00	1.847.000,00	2.358.700,00	8.635.000,00	8.812.000,00	8.848.000,00
TITLUL I CHELTUIELI DE PERSONAL	10	6.709.500,00	0,00	1.528.000,00	1.740.000,00	1.472.500,00	1.969.000,00			
Cheltuieli salariale in bani	10.01	5.632.600,00	0,00	1.280.500,00	1.507.300,00	1.182.000,00	1.662.800,00			
Salarii de baza	10.01.01	11.700,00	0,00	4.000,00	4.000,00	2.000,00	1.700,00			
Sporuri pentru conditii de munca	10.01.05	7.000,00	0,00	3.000,00	2.000,00	1.000,00	1.000,00			
Alte sporuri	10.01.06	338.700,00	0,00	92.500,00	116.000,00	35.000,00	95.200,00			
fond aferent platii cu ora	10.01.11	719.500,00	0,00	148.000,00	110.700,00	252.500,00	208.300,00			
Alte drepturi salariale in bani	10.01.30	1.536.700,00	0,00	360.000,00	412.500,00	374.500,00	389.700,00			
Contributii	10.03	1.057.200,00	0,00	244.200,00	280.000,00	260.000,00	273.000,00			
Contributii de asigurari sociale de stat	10.03.01	33.800,00	0,00	8.500,00	9.300,00	8.800,00	7.200,00			
Contributii de asigurari de somaj	10.03.02	345.100,00	0,00	79.100,00	90.700,00	85.200,00	90.100,00			
Contributii de asigurari sociale de sanatate	10.03.03	12.800,00	0,00	3.300,00	3.500,00	3.300,00	2.700,00			
Contributii de asigurari pentru accidente de munca si boli profesionale	10.03.04	87.800,00	0,00	24.900,00	29.000,00	17.200,00	16.700,00			
Contributii pentru concedii si indemnizatii	10.03.06	1.410.000,00	0,00	363.400,00	392.000,00	308.000,00	346.600,00	1.438.000,00	1.470.000,00	1.506.000,00
TITLUL II BUNURI SI SERVICII	20	1.187.500,00	0,00	356.100,00	326.300,00	185.200,00	319.900,00			
Bunuri si servicii	20.01	15.000,00	0,00	1.700,00	4.500,00	3.300,00	5.500,00			
Furnituri de birou	20.01.01	10.000,00	0,00	1.500,00	3.000,00	3.000,00	2.500,00			
Materiale pentru curatenie	20.01.02	470.000,00	0,00	227.600,00	150.200,00	27.700,00	64.500,00			
Încalzit, iluminat si forta motrica	20.01.03									

Denumirea identificatorilor	Simbol	Total anual	Din care credite bugetare destinate stingerii platilor restante	Trimestrial				Estimari		
				I	II	III	IV	2018	2019	2020
Apa, canal si salubritate	20.01.04	80.000,00	0,00	17.000,00	25.000,00	18.500,00	19.500,00	X	X	X
Carburanti si lubrifianti	20.01.05	22.500,00	0,00	7.500,00	7.500,00	0,00	7.500,00	X	X	X
Piese de schimb	20.01.06	6.000,00	0,00	2.000,00	2.000,00	0,00	2.000,00	X	X	X
Transport	20.01.07	55.000,00	0,00	16.000,00	18.000,00	5.000,00	16.000,00	X	X	X
Posta, telecomunicatii, radio, tv, internet	20.01.08	37.000,00	0,00	10.700,00	9.300,00	7.000,00	10.000,00	X	X	X
Materiale si prestari de servicii cu caracter functional	20.01.09	112.000,00	0,00	22.500,00	43.000,00	24.500,00	22.000,00	X	X	X
Alte bunuri si servicii pentru intretinere si functionare	20.01.30	380.000,00	0,00	49.600,00	63.800,00	96.200,00	170.400,00	X	X	X
Reparatii curente	20.02	101.000,00	0,00	0,00	20.000,00	81.000,00	0,00	X	X	X
Bunuri de natura obiectelor de inventar	20.05	39.500,00	0,00	2.000,00	8.000,00	25.500,00	4.000,00	X	X	X
Alte obiecte de inventar	20.05.30	39.500,00	0,00	2.000,00	8.000,00	25.500,00	4.000,00	X	X	X
Deplasari, detasari, transferari	20.06	10.500,00	0,00	3.000,00	2.700,00	2.300,00	2.500,00	X	X	X
Deplasari interne, detasari, transferari	20.06.01	10.500,00	0,00	3.000,00	2.700,00	2.300,00	2.500,00	X	X	X
Carti, publicatii si materiale documentare	20.11	5.000,00	0,00	0,00	4.000,00	0,00	1.000,00	X	X	X
Pregatire profesionala	20.13	17.000,00	0,00	0,00	9.000,00	3.000,00	5.000,00	X	X	X
Protectia muncii	20.14	5.000,00	0,00	0,00	1.000,00	2.000,00	2.000,00	X	X	X
Alte cheltuieli	20.30	44.500,00	0,00	2.300,00	21.000,00	9.000,00	12.200,00	X	X	X
Prime de asigurare non-viata	20.30.03	3.000,00	0,00	0,00	1.000,00	0,00	2.000,00	X	X	X
alte cheltuieli cu bunuri si servicii	20.30.30	41.500,00	0,00	2.300,00	20.000,00	9.000,00	10.200,00	X	X	X
TITLUL IX ASISTENTA SOCIALA	57	98.780,00	0,00	25.000,00	27.900,00	23.900,00	21.980,00	119.000,00	126.500,00	134.400,00
Asigurari sociale	57.01	0,00	0,00	0,00	0,00	0,00	0,00	X	X	X
Ajutoare sociale	57.02	98.780,00	0,00	25.000,00	27.900,00	23.900,00	21.980,00	X	X	X
Ajutoare sociale in numerar	57.02.01	98.780,00	0,00	25.000,00	27.900,00	23.900,00	21.980,00	X	X	X
TITLUL XI ALTE CHELTUIELI	59	215.000,00	0,00	57.350,00	74.000,00	23.000,00	60.650,00	343.500,00	377.200,00	411.000,00
Burse	59.01	215.000,00	0,00	57.350,00	74.000,00	23.000,00	60.650,00	X	X	X
SECTIUNEA DE DEZVOLTARE		114.000,00	0,00	0,00	18.000,00	96.000,00	0,00	668.000,00	728.000,00	789.000,00
Total cheltuieli		114.000,00	0,00	0,00	18.000,00	96.000,00	0,00	668.000,00	728.000,00	789.000,00
CHELTUIELI DE CAPITAL	70	114.000,00	0,00	0,00	18.000,00	96.000,00	0,00	668.000,00	728.000,00	789.000,00
TITLUL XIII ACTIVE NEFINANCIARE	71	114.000,00	0,00	0,00	18.000,00	96.000,00	0,00	668.000,00	728.000,00	789.000,00
Active fixe	71.01	114.000,00	0,00	0,00	18.000,00	96.000,00	0,00	668.000,00	728.000,00	789.000,00
Constructii	71.01.01	80.000,00	0,00	0,00	0,00	80.000,00	0,00	X	X	X

Denumirea identificatorilor	Simbol	Total anual	Din care credite bugetare destinate stingerii platilor restante	Trimestrial						Estimari		
				I	II	III	IV	2018	2019	2020		
Mobilier, aparatura birou si alte active corporale	71.01.03	19.000,00	0,00	0,00	3.000,00	16.000,00	0,00	x	x	x	x	x
Alte active fixe	71.01.30	15.000,00	0,00	0,00	15.000,00	0,00	0,00	x	x	x	x	x

PRIMAR
DORIN NICOLAE LOJIGAN




DIRECTOR EXECUTIV
DORINA BOANCA



ŞEF SERVICIU BUGET CONTABILITATE

NITĂ MARIA



**DETALIEREA CHELTUIELILOR
ÎNVĂȚĂMANT SECUNDAR SUPERIOR**

65.2A.04.02

Denumirea identificatorilor	Simbol	Total anual	Din care credite bugetare destinate stingerii platilor restante	Trimestri				Estimări		
				I	II	III	IV	2018	2019	2020
TOTAL CHELTUIELI (FUNCTIONARE+DEZVOLTARE)		3.896.000,00	0,00	1.207.750,00	1.145.000,00	1.035.500,00	507.750,00	4.113.788,00	4.209.945,00	4.588.156,00
SECTIUNEA DE FUNCTIONARE		3.889.500,00	0,00	1.207.750,00	1.145.000,00	1.029.000,00	507.750,00	4.107.125,00	4.203.129,00	4.581.190,00
Total cheltuieli		3.889.500,00	0,00	1.207.750,00	1.145.000,00	1.029.000,00	507.750,00	4.107.125,00	4.203.129,00	4.581.190,00
CHELTUIELI CURENTE	01	3.889.500,00	0,00	1.207.750,00	1.145.000,00	1.029.000,00	507.750,00	4.107.125,00	4.203.129,00	4.581.190,00
TITLUL I CHELTUIELI DE PERSONAL	10	3.079.500,00	0,00	880.000,00	950.000,00	867.000,00	382.500,00	3.280.000,00	3.357.000,00	3.797.000,00
Cheptuieii salariale in bani	10.01	2.458.470,00	0,00	707.970,00	756.500,00	693.000,00	301.000,00		X	X
Salarii de baza	10.01.01	2.315.470,00	0,00	672.170,00	720.500,00	657.200,00	265.600,00		X	X
Alte drepturi salariale in bani	10.01.30	143.000,00	0,00	35.800,00	36.000,00	35.800,00	35.400,00		X	X
Contributii	10.03	621.030,00	0,00	172.030,00	193.500,00	174.000,00	81.500,00		X	X
Contributii de asigurari sociale de stat	10.03.01	385.830,00	0,00	111.330,00	122.000,00	111.300,00	41.200,00		X	X
Contributii de asigurari de somaj	10.03.02	12.100,00	0,00	3.500,00	3.900,00	3.500,00	1.200,00		X	X
Contributii de asigurari sociale de sanatate	10.03.03	125.000,00	0,00	35.000,00	40.200,00	36.700,00	13.100,00		X	X
Contributii de asigurari pentru accidente de munca si boli profesionale	10.03.04	7.000,00	0,00	2.200,00	2.400,00	2.200,00	200,00		X	X
Contributii pentru concedii si indemnizatii	10.03.06	91.100,00	0,00	20.000,00	25.000,00	20.300,00	25.800,00		X	X
TITLUL II BUNURI SI SERVICII	20	725.000,00	0,00	307.750,00	170.000,00	147.000,00	100.250,00	740.000,00	757.000,00	775.000,00
Bunuri si servicii	20.01	664.400,00	0,00	307.050,00	169.400,00	87.900,00	100.050,00		X	X
Furnituri de birou	20.01.01	6.000,00	0,00	0,00	3.000,00	2.000,00	1.000,00		X	X
Materiale pentru curatenie	20.01.02	5.000,00	0,00	0,00	2.500,00	0,00	2.500,00		X	X
Incalzit, iluminat si forta motrica	20.01.03	445.000,00	0,00	261.000,00	109.900,00	32.000,00	42.100,00		X	X
Apa, canal si salubritate	20.01.04	70.000,00	0,00	15.000,00	19.500,00	25.000,00	10.500,00		X	X
Transport	20.01.07	38.000,00	0,00	10.000,00	12.000,00	6.000,00	10.000,00		X	X
Posta, telecomunicatii, radio, tv, internet	20.01.08	9.400,00	0,00	2.500,00	2.500,00	2.400,00	2.000,00		X	X

Denumirea identificatorilor	Simbol	Total anual	Din care credite bugetare destinate stingerii platilor restante	Trimestrial					Estiman		
				I	II	III	IV	2018	2019	2020	
Materiale si prestari de servicii cu caracter functional	20.01.09	11.000,00	0,00	0,00	2.500,00	3.000,00	5.500,00	X	X	X	
Alte bunuri si servicii pentru intretinere si functionare	20.01.30	80.000,00	0,00	18.550,00	17.500,00	17.500,00	26.450,00	X	X	X	
Reparatii curente	20.02	50.000,00	0,00	0,00	0,00	50.000,00	0,00	X	X	X	
Medicamente si materiale sanitare	20.04	500,00	0,00	0,00	0,00	500,00	0,00	X	X	X	
Materiale sanitare	20.04.02	500,00	0,00	0,00	0,00	500,00	0,00	X	X	X	
Bunuri de natura obiectelor de inventar	20.05	6.600,00	0,00	100,00	0,00	6.500,00	0,00	X	X	X	
Uniforme si echipament	20.05.01	6.500,00	0,00	0,00	0,00	6.500,00	0,00	X	X	X	
Alte obiecte de inventar	20.05.30	100,00	0,00	100,00	0,00	0,00	0,00	X	X	X	
Deplasari, detasari, transferari	20.06	1.500,00	0,00	600,00	600,00	100,00	200,00	X	X	X	
Deplasari interne, detasari, transferari	20.06.01	1.500,00	0,00	600,00	600,00	100,00	200,00	X	X	X	
Carti, publicatii si materiale documentare	20.11	1.000,00	0,00	0,00	0,00	1.000,00	0,00	X	X	X	
Pregatire profesionala	20.13	1.000,00	0,00	0,00	0,00	1.000,00	0,00	X	X	X	
TITLUL XI ALTE CHELTUIELI	59	85.000,00	0,00	20.000,00	25.000,00	15.000,00	25.000,00	87.125,00	89.129,00	9.190,00	
Burse	59.01	85.000,00	0,00	20.000,00	25.000,00	15.000,00	25.000,00	X	X	X	
SECTIUNEA DE DEZVOLTARE		6.500,00	0,00	0,00	0,00	6.500,00	0,00	6.663,00	6.816,00	6.966,00	
Total cheltuieli		6.500,00	0,00	0,00	0,00	6.500,00	0,00	6.663,00	6.816,00	6.966,00	
CHELTUIELI DE CAPITAL	70	6.500,00	0,00	0,00	0,00	6.500,00	0,00	6.663,00	6.816,00	6.966,00	
TITLUL XIII ACTIVE NEFINANCIARE	71	6.500,00	0,00	0,00	0,00	6.500,00	0,00	6.663,00	6.816,00	6.966,00	
Active fixe	71.01	6.500,00	0,00	0,00	0,00	6.500,00	0,00	X	X	X	
Constructii	71.01.01	0,00	0,00	0,00	0,00	0,00	0,00	X	X	X	
Mobilier, aparatura birou si alte active corporale	71.01.03	6.500,00	0,00	0,00	0,00	6.500,00	0,00	X	X	X	

PRIMAR
DORIN NICOLAE LOJIGAN

DIRECTOR EXECUTIV
DORINA BOANCA

ŞEF SERVICIU BUGET CONTABILITATE

NITA MARIA



(Handwritten signature)

(Handwritten signature)

DETALIEREA CHELTUIELILOR
 ÎNVĂȚĂMANT,, ȘCOALĂ DUPĂ ȘCOALĂ "
 65.2A.12.01

Denumirea identificatorilor	Simbol	Total anual	Din care credite bugetare destinate stingerii platilor restante	Trimestrial				Estimari		
				I	II	III	IV	2018	2019	2020
TOTAL CHELTUIELI (FUNCTIONARE+DEZVOLTARE)		132.000,00	0,00	38.000,00	46.000,00	14.000,00	34.000,00	154.000,00	177.000,00	201.000,00
SECTIUNEA DE FUNCTIONARE		132.000,00	0,00	38.000,00	46.000,00	14.000,00	34.000,00	154.000,00	177.000,00	201.000,00
Total cheltuieli		132.000,00	0,00	38.000,00	46.000,00	14.000,00	34.000,00	154.000,00	177.000,00	201.000,00
CHELTUIELI CURENTE	01	132.000,00	0,00	38.000,00	46.000,00	14.000,00	34.000,00	154.000,00	177.000,00	201.000,00
TITLUL I CHELTUIELI DE PERSONAL	10	132.000,00	0,00	38.000,00	46.000,00	14.000,00	34.000,00	154.000,00	177.000,00	201.000,00
Cheletuieli salariale in bani	10.01	107.450,00	0,00	30.960,00	37.460,00	11.340,00	27.690,00			
Salarii de baza	10.01.01	0,00	0,00	0,00	0,00	0,00	0,00			
fond aferent platii cu ora	10.01.11	43.000,00	0,00	12.890,00	16.230,00	4.030,00	9.850,00			
Alte drepturi salariale in bani	10.01.30	64.450,00	0,00	18.070,00	21.230,00	7.310,00	17.840,00			
Contributii	10.03	24.550,00	0,00	7.040,00	8.540,00	2.660,00	6.310,00			
Contributii de asigurari sociale de stat	10.03.01	17.100,00	0,00	4.850,00	5.950,00	1.850,00	4.450,00			
Contributii de asigurari de somaj	10.03.02	595,00	0,00	170,00	210,00	65,00	150,00			
Contributii de asigurari sociale de sanatate	10.03.03	5.730,00	0,00	1.660,00	1.990,00	630,00	1.450,00			
Contributii de asigurari pentru accidente de munca si boli profesionale	10.03.04	210,00	0,00	100,00	60,00	20,00	30,00			
Contributii pentru concedii si indemnizatii	10.03.06	915,00	0,00	260,00	330,00	95,00	230,00			

PRIMAR
 DORIN NICOLAE LOJIGAN

DIRECTOR EXECUTIV
 DORINA BOANCA

ȘEF SERVICIU BUGEȚI CONTABILITATE

NITA MARIA

DETALIEREA CHELTUIELILOR
SPITALE GENERALE
66.2A.06.01

Denumirea identificatorilor	Simbol	Total anual	Din care credite bugetare destinate stingeri plătitor restante	Trimestral				Estimări			
				I	II	III	IV	2018	2019	2020	
TOTAL CHELTUIELI (FUNCTIONARE+DEZVOLTARE)		886.500,00	0,00	220.000,00	376.500,00	180.000,00	110.000,00	904.000,00	925.000,00	948.200,00	
SECTIUNEA DE FUNCTIONARE		710.000,00	0,00	220.000,00	200.000,00	180.000,00	110.000,00	724.000,00	741.000,00	759.600,00	
Total cheltuieli		710.000,00	0,00	220.000,00	200.000,00	180.000,00	110.000,00	724.000,00	741.000,00	759.600,00	
CHELTUIELI CURENTE	01	710.000,00	0,00	220.000,00	200.000,00	180.000,00	110.000,00	724.000,00	741.000,00	759.600,00	
TITLUL VI TRANSFERURI INTRE UNITATI ALE ADMINISTRATIEI PUBLICE	51	710.000,00	0,00	220.000,00	200.000,00	180.000,00	110.000,00	724.000,00	741.000,00	759.600,00	
Transferuri curente	51.01	710.000,00	0,00	220.000,00	200.000,00	180.000,00	110.000,00				
Transferuri catre institutii publice	51.01.01	0,00	0,00	0,00	0,00	0,00	0,00				
Transferuri de la bugetele locale catre institutii publice si activitati financiare integral sau partial din venituri proprii pentru finantarea sanatatii	51.01.46	710.000,00	0,00	220.000,00	200.000,00	180.000,00	110.000,00				
SECTIUNEA DE DEZVOLTARE		176.500,00	0,00	0,00	176.500,00	0,00	0,00	180.000,00	184.000,00	188.700,00	
Total cheltuieli		176.500,00	0,00	0,00	176.500,00	0,00	0,00	180.000,00	184.000,00	188.700,00	
CHELTUIELI CURENTE	01	176.500,00	0,00	0,00	176.500,00	0,00	0,00	180.000,00	184.000,00	188.700,00	
TITLUL VI TRANSFERURI INTRE UNITATI ALE ADMINISTRATIEI PUBLICE	51	176.500,00	0,00	0,00	176.500,00	0,00	0,00	180.000,00	184.000,00	188.700,00	
Transferuri curente	51.01	0,00	0,00	0,00	0,00	0,00	0,00				
Varsaminte din privatizare in contul general al trezoreriei statului	51.01.20	0,00	0,00	0,00	0,00	0,00	0,00				
Transferuri de capital	51.02	176.500,00	0,00	0,00	176.500,00	0,00	0,00				
Transferuri din bugetele locale pentru finantarea cheltuielilor de capital din domeniul sanatatii	51.02.28	176.500,00	0,00	0,00	176.500,00	0,00	0,00				



PRIMAR
DORIN NICOLAE LOJIGAN

[Signature]

DIRECTOR EXECUTIV
DORINA BOANCĂ

[Signature]

ŞEF SERVICIU BUCET CONTABILITATE

NIŢĂ MARIA
[Signature]

**DETALIAREA CHELTUIELILOR
SERVICIILOR DE SĂNĂȚATE PUBLICĂ
66.2A.08**

Denumirea identificatorilor	Simbol	Total anual	Din care credite bugetare destinate stingeri plăților restante	Trimestrial				Estimari		
				I	II	III	IV	2018	2019	2020
TOTAL CHELTUIELI (FUNCTIONARE+DEZVOLTARE)		458.000,00	0,00	132.250,00	101.100,00	99.600,00	467.200,00	477.500,00	489.800,00	
SECȚIUNEA DE FUNCTIONARE		458.000,00	0,00	132.250,00	101.100,00	99.600,00	467.200,00	477.500,00	489.800,00	
Total cheltuieli		458.000,00	0,00	132.250,00	101.100,00	99.600,00	467.200,00	477.500,00	489.800,00	
CHELTUIELI CURENTE	01	458.000,00	0,00	132.250,00	101.100,00	99.600,00	467.200,00	477.500,00	489.800,00	
TITLUL I CHELTUIELI DE PERSONAL	10	446.000,00	0,00	125.500,00	100.600,00	99.600,00	455.000,00	465.000,00	477.000,00	
Cheltuieli salariale în bani	10.01	362.000,00	0,00	98.000,00	83.000,00	83.000,00	X	X	X	
Salarii de baza	10.01.01	318.000,00	0,00	85.000,00	74.000,00	74.000,00	X	X	X	
Alte sporuri	10.01.06	44.000,00	0,00	13.000,00	9.000,00	9.000,00	X	X	X	
Cheltuieli salariale în natura	10.02	13.000,00	0,00	0,00	7.000,00	6.000,00	X	X	X	
Tichete de vacanță	10.02.06	13.000,00	0,00	0,00	7.000,00	6.000,00	X	X	X	
Contribuții	10.03	71.000,00	0,00	22.300,00	10.600,00	10.600,00	X	X	X	
Contribuții de asigurări sociale de stat	10.03.01	49.000,00	0,00	15.000,00	8.000,00	8.000,00	X	X	X	
Contribuții de asigurări de somaj	10.03.02	3.200,00	0,00	600,00	600,00	600,00	X	X	X	
Contribuții de asigurări sociale de sănătate	10.03.03	16.800,00	0,00	6.800,00	2.000,00	2.000,00	X	X	X	
Contribuții de asigurări pentru accidente de muncă și boli profesionale	10.03.04	500,00	0,00	200,00	0,00	0,00	X	X	X	
Contribuții pentru concedii și indemnizații	10.03.06	1.500,00	0,00	500,00	0,00	0,00	X	X	X	
TITLUL II BUNURI ȘI SERVICII	20	12.000,00	0,00	6.750,00	500,00	0,00	12.200,00	12.500,00	12.800,00	
Bunuri și servicii	20.01	900,00	0,00	300,00	0,00	0,00	X	X	X	
Furnituri de birou	20.01.01	400,00	0,00	100,00	0,00	0,00	X	X	X	
Alte bunuri și servicii pentru întreținere și funcționare	20.01.30	500,00	0,00	200,00	0,00	0,00	X	X	X	
Medicamente și materiale sanitare	20.04	6.600,00	0,00	5.200,00	0,00	0,00	X	X	X	


Denumirea identificatorilor	Simbol	Total anual	Din care credite bugetare destinate stingerii platilor restante	Trimestrial					Estimari		
				I	II	III	IV	2018	2019	2020	
Medicamente	20.04.01	3.900,00	0,00	700,00	3.200,00	0,00	0,00	0,00	X	X	X
Materiale sanitare	20.04.02	2.700,00	0,00	700,00	2.000,00	0,00	0,00	0,00	X	X	X
Bunuri de natura obiectelor de inventar	20.05	1.000,00	0,00	0,00	500,00	500,00	0,00	0,00	X	X	X
Alte obiecte de inventar	20.05.30	1.000,00	0,00	0,00	500,00	500,00	0,00	0,00	X	X	X
Deplasari, detasari, transferari	20.06	550,00	0,00	350,00	200,00	0,00	0,00	0,00	X	X	X
Deplasari interne, detasari, transferari	20.06.01	550,00	0,00	350,00	200,00	0,00	0,00	0,00	X	X	X
Pregatire profesionala	20.13	1.200,00	0,00	1.200,00	0,00	0,00	0,00	0,00	X	X	X
Alte cheltuieli	20.30	1.750,00	0,00	1.500,00	250,00	0,00	0,00	0,00	X	X	X
alte cheltuieli cu bunuri si servicii	20.30.30	1.750,00	0,00	1.500,00	250,00	0,00	0,00	0,00	X	X	X

I PRIMAR
DORIN NICOLAE LOJIGAN

DIRECTOR EXECUTIV
DORINA BOANCA

ŞEF SERVICIU BUGET CONTABILITATE

NITA MARIA



**DETALIEREA CHELTUIELILOR
BIBLIOTECI PUBLICE COMUNALE, ORĂȘENEȘTI, MUNICIPALE
67.2A.03.02**

Denumirea identificatorilor	Simbol	Total anual	Din care credite bugetare destinate stingerii platilor restante	Trimestrial					Estimari		
				I	II	III	IV	2018	2019	2020	
TOTAL CHELTUIELI (FUNCTIONARE+DEZVOLTARE)		102.000,00	0,00	29.020,00	26.180,00	26.800,00	20.000,00	104.000,00	106.400,00	109.100,00	
SECȚIUNEA DE FUNCTIONARE		102.000,00	0,00	29.020,00	26.180,00	26.800,00	20.000,00	104.000,00	106.400,00	109.100,00	
Total cheltuieli		102.000,00	0,00	29.020,00	26.180,00	26.800,00	20.000,00	104.000,00	106.400,00	109.100,00	
CHELTUIELI CURENTE	01	102.000,00	0,00	29.020,00	26.180,00	26.800,00	20.000,00	104.000,00	106.400,00	109.100,00	
TITLUL I CHELTUIELI DE PERSONAL	10	92.000,00	0,00	25.000,00	23.000,00	24.000,00	20.000,00	93.800,00	96.000,00	98.400,00	
Cheltuieli salariale in bani	10.01	75.100,00	0,00	20.300,00	18.400,00	18.400,00	18.000,00	X	X	X	
Salarii de baza	10.01.01	74.000,00	0,00	20.000,00	18.000,00	18.000,00	18.000,00	X	X	X	
Alte drepturi salariale in bani	10.01.30	1.100,00	0,00	300,00	400,00	400,00	0,00	X	X	X	
Cheltuieli salariale in natura	10.02	2.000,00	0,00	0,00	0,00	2.000,00	0,00	X	X	X	
Tichete de vacanta	10.02.06	2.000,00	0,00	0,00	0,00	2.000,00	0,00	X	X	X	
Contributii	10.03	14.900,00	0,00	4.700,00	4.600,00	3.600,00	2.000,00	X	X	X	
Contributii de asigurari sociale de stat	10.03.01	11.000,00	0,00	3.000,00	3.000,00	3.000,00	2.000,00	X	X	X	
Contributii de asigurari de somaj	10.03.02	800,00	0,00	200,00	200,00	400,00	0,00	X	X	X	
Contributii de asigurari sociale de sanatate	10.03.03	2.000,00	0,00	1.000,00	1.000,00	0,00	0,00	X	X	X	
Contributii de asigurari pentru accidente de munca si boli profesionale	10.03.04	400,00	0,00	200,00	200,00	0,00	0,00	X	X	X	
Contributii pentru concedii si indemnizatii	10.03.06	700,00	0,00	300,00	200,00	200,00	0,00	X	X	X	
TITLUL II BUNURI SI SERVICII	20	10.000,00	0,00	4.020,00	3.180,00	2.800,00	0,00	10.200,00	10.400,00	10.700,00	
Bunuri si servicii	20.01	400,00	0,00	220,00	180,00	0,00	0,00	X	X	X	
Furnituri de birou	20.01.01	100,00	0,00	100,00	0,00	0,00	0,00	X	X	X	
Posta, telecomunicatii, radio, tv, internet	20.01.08	20,00	0,00	20,00	0,00	0,00	0,00	X	X	X	
Alte bunuri si servicii pentru intretinere si functionare	20.01.30	280,00	0,00	100,00	180,00	0,00	0,00	X	X	X	

Denumirea identificatorilor	Simbol	Total anual	Din care credite bugetare destinate stingerii platilor restante	Trimestri:						Estimari		
				I	II	III	IV	2018	2019	2020		
Deplasari, detasari, transferari	20.06	200,00	0,00	200,00	0,00	0,00	0,00	0,00	X	X	X	
Deplasari interne, detasari, transferari	20.06.01	200,00	0,00	200,00	0,00	0,00	0,00	0,00	X	X	X	
Carti, publicatii si materiale documentare	20.11	9.300,00	0,00	3.500,00	3.000,00	2.800,00	0,00	0,00	X	X	X	
Alte cheltuieli	20.30	100,00	0,00	100,00	0,00	0,00	0,00	0,00	X	X	X	
alte cheltuieli cu bunuri si servicii	20.30.30	100,00	0,00	100,00	0,00	0,00	0,00	0,00	X	X	X	

PRIMAR
DORIN NICOLAE LOJIGAN



DIRECTOR EXECUTIV
DORINA BOANCĂ

ŞEF SERVICIU BUGET CONTABILITATE
NITA MARIA

DETALIEREA CHELTUIELILOR



MUZEE

67.2A.03.03

Denumirea identificatorilor	Simbol	Total anual	Din care credite bugetare destinate stingerii platilor restante	Trimestrial					Estimari		
				I	II	III	IV	2018	2019	2020	
TOTAL CHELTUIELI (FUNCTIONARE+DEZVOLTARE)		44.000,00	0,00	19.700,00	13.900,00	5.400,00	5.000,00	44.860,00	45.900,00	47.100,00	
SECTIUNEA DE FUNCTIONARE		44.000,00	0,00	19.700,00	13.900,00	5.400,00	5.000,00	44.860,00	45.900,00	47.100,00	
Total cheltuieli		44.000,00	0,00	19.700,00	13.900,00	5.400,00	5.000,00	44.860,00	45.900,00	47.100,00	
CHELTUIELI CURENTE	01	36.000,00	0,00	13.100,00	12.900,00	5.000,00	5.000,00	36.700,00	37.500,00	38.500,00	
TITLUL I CHELTUIELI DE PERSONAL	10	28.800,00	0,00	10.400,00	10.400,00	4.000,00	4.000,00				
Cheltuieli salariale in bani	10.01	28.000,00	0,00	10.000,00	10.000,00	4.000,00	4.000,00				
Salarii de baza	10.01.01	800,00	0,00	400,00	400,00	0,00	0,00				
Alte sporuri	10.01.06	7.200,00	0,00	2.700,00	2.500,00	1.000,00	1.000,00				
Contributii	10.03	4.000,00	0,00	1.500,00	1.500,00	500,00	500,00				
Contributii de asigurari sociale de stat	10.03.01	400,00	0,00	100,00	100,00	100,00	100,00				
Contributii de asigurari de somaj	10.03.02	2.400,00	0,00	800,00	800,00	400,00	400,00				
Contributii de asigurari sociale de sanatate	10.03.03	200,00	0,00	100,00	100,00	0,00	0,00				
Contributii de asigurari pentru accidente de munca si boli profesionale	10.03.04	200,00	0,00	200,00	0,00	0,00	0,00				
Contributii pentru concedii si indemnizatii	10.03.06	8.000,00	0,00	6.600,00	1.000,00	400,00	0,00	8.160,00	8.400,00	8.600,00	
TITLUL II BUNURI SI SERVICII	20	6.300,00	0,00	5.300,00	800,00	200,00	0,00				
Bunuri si servicii	20.01	0,00	0,00	0,00	0,00	0,00	0,00				
Furnituri de birou	20.01.01	4.200,00	0,00	3.700,00	500,00	0,00	0,00				
Incalzit, iluminat si forta motrica	20.01.03	1.100,00	0,00	1.000,00	100,00	0,00	0,00				
Apa, canal si salubritate	20.01.04	1.000,00	0,00	600,00	200,00	200,00	0,00				
Alte bunuri si servicii pentru intretinere si functionare	20.01.30	1.300,00	0,00	1.300,00	0,00	0,00	0,00				
Bunuri de natura obiectelor de inventar	20.05										

Denumirea identificatorilor	Simbol	Total anual	Din care credite bugetare destinate stingerii platilor restante	Trimestrial				Estimari		
				I	II	III	IV	2018	2019	2020
Alte obiecte de inventar	20.05.30	1.300,00	0,00	1.300,00	0,00	0,00	0,00	X	X	X
Deplasari, detasari, transferari	20.06	400,00	0,00	0,00	200,00	200,00	0,00	X	X	X
Deplasari interne, detasari, transferari	20.06.01	400,00	0,00	0,00	200,00	200,00	0,00	X	X	X

PRIMAR
DORIN NICOLAE LOJIGAN

DIRECTOR EXECUTIV
DORINA BOANCA




ŞEF SERVICIU BUGEZ CONTABILITATE
NITA MARIA



**DETALIEREA CHELTUIELILOR
ÎNȚREȚINERE GRĂDINI PUBLICE, PARCURI, ZONE VERZI,
BAZE SPORTIVE ȘI DE AGREMENT
67.2A.05.03**

Denumirea identificatorilor	Simbol	Total anual	Din care credite bugetare destinate stingerii platilor restante	Trimestrial				Estimari		
				I	II	III	IV	2018	2019	2020
TOTAL CHELTUIELI (FUNCTIONARE+DEZVOLTARE)		1.174.000,00	0,00	360.000,00	324.905,00	375.000,00	114.095,00	1.197.000,00	1.225.000,00	1.255.000,00
SECTIUNEA DE FUNCTIONARE		855.000,00	0,00	360.000,00	200.905,00	180.000,00	114.095,00	872.000,00	892.000,00	914.000,00
Total cheltuieli		855.000,00	0,00	360.000,00	200.905,00	180.000,00	114.095,00	872.000,00	892.000,00	914.000,00
CHELTUIELI CURENTE	01	855.000,00	0,00	360.000,00	200.905,00	180.000,00	114.095,00	872.000,00	892.000,00	914.000,00
TITLUL II BUNURI SI SERVICII	20	855.000,00	0,00	360.000,00	200.905,00	180.000,00	114.095,00	872.000,00	892.000,00	914.000,00
Bunuri si servicii	20.01	700.000,00	0,00	335.000,00	170.905,00	105.000,00	89.095,00	X	X	X
Furnituri de birou	20.01.01	0,00	0,00	0,00	0,00	0,00	0,00	X	X	X
Alte bunuri si servicii pentru intretinere si functionare	20.01.30	700.000,00	0,00	335.000,00	170.905,00	105.000,00	89.095,00	X	X	X
Hrana	20.03	5.000,00	0,00	0,00	0,00	5.000,00	0,00	X	X	X
Hrana pentru animale	20.03.02	5.000,00	0,00	0,00	0,00	5.000,00	0,00	X	X	X
Bunuri de natura obiectelor de inventar	20.05	150.000,00	0,00	25.000,00	30.000,00	70.000,00	25.000,00	X	X	X
Alte obiecte de inventar	20.05.30	150.000,00	0,00	25.000,00	30.000,00	70.000,00	25.000,00	X	X	X
SECTIUNEA DE DEZVOLTARE		319.000,00	0,00	0,00	124.000,00	195.000,00	0,00	325.000,00	333.000,00	341.000,00
Total cheltuieli		319.000,00	0,00	0,00	124.000,00	195.000,00	0,00	325.000,00	333.000,00	341.000,00
CHELTUIELI DE CAPITAL	70	319.000,00	0,00	0,00	124.000,00	195.000,00	0,00	325.000,00	333.000,00	341.000,00
TITLUL XIII ACTIVE NEFINANCIARE	71	319.000,00	0,00	0,00	124.000,00	195.000,00	0,00	325.000,00	333.000,00	341.000,00
Active fixe	71.01	319.000,00	0,00	0,00	124.000,00	195.000,00	0,00	X	X	X

Denumirea identificatorilor	Simbol	Total anual	Din care credite bugetare destinate stingerii platilor restante	Trimestrial				Estimari		
				I	II	III	IV	2018	2019	2020
Construcții	71.01.01	219.000,00	0,00	0,00	74.000,00	145.000,00	0,00	x	x	x
Mobilier, aparatura birou și alte active corporale	71.01.03	100.000,00	0,00	0,00	50.000,00	50.000,00	0,00	x	x	x



PRIMAR
DORIN NICOLAE LOJIGAN

DIRECTOR EXECUTIV
DORINA BOANCA

ȘEF SERVICIU BUGET CONTABILITATE
NITĂ MARIA

**DETALIAREA CHELTUIELILOR
ALTE SERVICII ÎN DOMENIILE CULTURII, RECREERII ȘI RELIGIEI
67.2A.50.50**

Denumirea identificatorilor	Simbol	Total anual	Din care credite bugetare destinate stingerii platilor restante	Trimestrial				Estiman		
				I	II	III	IV	2018	2019	2020
TOTAL CHELTUIELI (FUNCTIONARE+DEZVOLTARE)		3.010.000,00	0,00	957.200,00	627.500,00	658.133,00	767.167,00	3.064.600,00	3.135.300,00	3.213.000,00
SECTIUNEA DE FUNCTIONARE		2.975.000,00	0,00	957.200,00	627.500,00	623.133,00	767.167,00	3.034.000,00	3.104.000,00	3.181.000,00
Total cheltuieli		2.975.000,00	0,00	957.200,00	627.500,00	623.133,00	767.167,00	3.034.000,00	3.104.000,00	3.181.000,00
CHELTUIELI CURENTE	01	2.975.000,00	0,00	957.200,00	627.500,00	623.133,00	767.167,00	3.034.000,00	3.104.000,00	3.181.000,00
TITLUL I CHELTUIELI DE PERSONAL	10	365.000,00	0,00	99.500,00	92.200,00	100.800,00	72.500,00	372.000,00	381.000,00	390.000,00
Cheftuieii salariale in bani	10.01	280.000,00	0,00	82.200,00	75.100,00	63.000,00	59.700,00	X	X	X
Salarii de baza	10.01.01	272.500,00	0,00	80.000,00	70.000,00	62.800,00	59.700,00	X	X	X
Indemnizatii de delegare	10.01.13	2.500,00	0,00	200,00	2.100,00	200,00	0,00	X	X	X
Alte drepturi salariale in bani	10.01.30	5.000,00	0,00	2.000,00	3.000,00	0,00	0,00	X	X	X
Cheftuieii salariale in natura	10.02	25.000,00	0,00	0,00	0,00	25.000,00	0,00	X	X	X
Tichete de vacanta	10.02.06	25.000,00	0,00	0,00	0,00	25.000,00	0,00	X	X	X
Contributii	10.03	60.000,00	0,00	17.300,00	17.100,00	12.800,00	12.800,00	X	X	X
Contributii de asigurari sociale de stat	10.03.01	44.000,00	0,00	13.000,00	13.000,00	9.000,00	9.000,00	X	X	X
Contributii de asigurari de somaj	10.03.02	1.400,00	0,00	400,00	400,00	300,00	300,00	X	X	X
Contributii de asigurari sociale de sanatate	10.03.03	12.000,00	0,00	3.000,00	3.000,00	3.000,00	3.000,00	X	X	X
Contributii de asigurari pentru accidente de munca si boli profesionale	10.03.04	400,00	0,00	100,00	100,00	100,00	100,00	X	X	X
Contributii pentru concedii si indemnizatii	10.03.06	2.200,00	0,00	800,00	600,00	400,00	400,00	X	X	X
TITLUL II BUNURI SI SERVICII	20	2.610.000,00	0,00	857.700,00	535.300,00	522.333,00	694.667,00	2.662.000,00	2.723.000,00	2.791.000,00
Bunuri si servicii	20.01	223.000,00	0,00	125.500,00	66.500,00	21.000,00	10.000,00	X	X	X
Furnituri de birou	20.01.01	1.000,00	0,00	500,00	500,00	0,00	0,00	X	X	X
Materiale pentru curatenie	20.01.02	3.000,00	0,00	1.000,00	1.000,00	1.000,00	0,00	X	X	X
Incalzit, iluminat si forta motrica	20.01.03	120.000,00	0,00	90.000,00	30.000,00	0,00	0,00	X	X	X

Denumirea identificatorilor	Simbol	Total anual	Din care credite bugetare destinate stingerii platilor restante	Trimestrial				Estimari		
				I	II	III	IV	2018	2019	2020
Apa, canal si salubritate	20.01.04	22.000,00	0,00	12.000,00	10.000,00	0,00	0,00	X	X	X
Alte bunuri si servicii pentru intretinere si functionare	20.01.30	77.000,00	0,00	22.000,00	25.000,00	20.000,00	10.000,00	X	X	X
Reparatii curente	20.02	305.000,00	0,00	15.000,00	140.000,00	150.000,00	0,00	X	X	X
Bunuri de natura obiectelor de inventar	20.05	12.000,00	0,00	3.000,00	5.000,00	2.000,00	2.000,00	X	X	X
Alte obiecte de inventar	20.05.30	12.000,00	0,00	3.000,00	5.000,00	2.000,00	2.000,00	X	X	X
Deplasari, detasari, transferari	20.06	5.400,00	0,00	1.200,00	3.200,00	1.000,00	0,00	X	X	X
Deplasari interne, detasari, transferari	20.06.01	400,00	0,00	200,00	200,00	0,00	0,00	X	X	X
Deplasari in strainatate	20.06.02	5.000,00	0,00	1.000,00	3.000,00	1.000,00	0,00	X	X	X
Pregatire profesionala	20.13	1.000,00	0,00	0,00	0,00	1.000,00	0,00	X	X	X
Alte cheltuieli	20.30	2.063.600,00	0,00	713.000,00	320.600,00	347.333,00	682.667,00	X	X	X
alte cheltuieli cu bunuri si servicii	20.30.30	2.063.600,00	0,00	713.000,00	320.600,00	347.333,00	682.667,00	X	X	X
SECTIUNEA DE DEZVOLTARE		35.000,00	0,00	0,00	0,00	35.000,00	0,00	30.600,00	31.300,00	32.000,00
Total cheltuieli		35.000,00	0,00	0,00	0,00	35.000,00	0,00	30.600,00	31.300,00	32.000,00
CHELTUIELI DE CAPITAL	70	35.000,00	0,00	0,00	0,00	35.000,00	0,00	30.600,00	31.300,00	32.000,00
TITLUL XIII ACTIVE NEFINANCIARE	71	35.000,00	0,00	0,00	0,00	35.000,00	0,00	30.600,00	31.300,00	32.000,00
Active fixe	71.01	35.000,00	0,00	0,00	0,00	35.000,00	0,00	X	X	X
Constructii	71.01.01	0,00	0,00	0,00	0,00	0,00	0,00	X	X	X
Alte active fixe	71.01.30	35.000,00	0,00	0,00	0,00	35.000,00	0,00	X	X	X

PRIMAR
DORIN NICOLAE LOJIGAN

DIRECTOR EXECUTIV
DORINA BOANCA

ŞEF SERVICIU BUGET CONTABILITATE

NITAMARIA



CALENDARUL CULTURAL PENTRU ANUL 2017

Anexa 1/16

Perioada	ACTIVITATEA	BUGET	ORGANIZATOR
IAN	Ziua Națională a Culturii	0	ACIAC / MELODY - N. Lăcătuș Biblioteca ASTRA
	Ziua Micii Uniri	0	PCT
	Cupa Unirii	5,000	PCT - viceprimar
FEB	Valentine's Day	20,000	PCT
	Mini campionat de fotbal		
	Spectacol în aer liber Concursuri, premii		
MAR	Târg de Mărțișor	2000	PCT
	Ziua Internațională a Femeii	5,000	PCT/Ad libitum voices
	Ziua Mondială a Teatrului	8,000	PCT/Teatrul Național Cluj-Napoca
APR	Conferințe culturale	3,000	PCT
	Să păstrăm tradiția!	1,000	PCT/comunitatea locală
	Expoziție gastronomică cu tematică pascală		
	Icoana – între artă și idol	1,000	PCT/Artiști plastici/ preoți
	Ziua Internațională a Romilor	3,000	PCT/Partida Romilor
	Recital muzică clasică	5,000	
	Copiii și arta încondeierii ouălor	2,000	PCT/Asociația Artiștilor Plastici
	Ziua Internațională a Bibliotecarului	5,000	PCT/Societatea Filarmonia Cluj
	Conferințe culturale	1,500	
	Un copil care citește va deveni un adult care gândește	2,500	PCT/ profesori/ bibliotecari/ psihologi
	Spectacol teatru de păpuși	5,000	PCT/Teatrul de Păpuși PUCK Cluj-Napoca
	Atelier de creație		
	Spectacol de teatru	4,000	PCT/Teatrul Maghiar din Cluj-Napoca/Tg. Mureș
MAI	Festivalul Coral de Primăvară	5,000	PCT/Corul Astra
	Ziua Europei/ Ziua independenței	1,000	PCT/Fanfara Promenada - 600 lei
	Conferințe culturale	2,500	PCT/psihologi, lingviști/ istorici/sociologi

	Ziua Internațională a Muzeelor	Noaptea Muzeelor la Prima Școală Românească (Concert de jazz - Editare cărți postale cu Câmpia Turzii)	5,000	PCT
	Ziua Mondială a Culturii	Conferință Dan Puric - "Suflet Românesc" Lansarea catalogului de tradiții locale	5,000	PCT/ Ansamblurile Folclorice Mugurelul si Ardeleana/Societatea 775
	Ziua Mondială pt. Diversitate Culturală	Arta – spațiu al dialogului intercultural	2,000	PCT/Asociația Artiștilor Plastici/Școala de Arte Cluj
	Ziua Parcurilor - Fii responsabili	Proiect Primăria Municipiului	20,000	PCT/școlile din municipiu
	Simpozion cultural-istoric	Simpozion "Avram Iancu – simbol al Românilor din Transilvania	1,000	PCT/Asociația Culturală Avram Iancu
IUN	Secrete la vedere	Târg de antichități	5,000	PCT/colecționari
	Ziua internațională a copilului / Ziua mondială a părinților	Minity	12,000	PCT
	Ziua Palatului Cultural Ionel Floașiu	Masă rotundă cu invitați din țară	4,000	PCT
	Concert simfonic	Tango Simfonic/YFO	20,000	PCT/YoungFamousOrchestra
	Ziua Eroilor	Ceremonial militar-religios	1,000	PCT/Fanfara Promenada - 600 lei
	Festival de Folclor	Festivalul Internațional de Folclor, "Flori de pe Arieș"	25,000	PCT/Ansamblurile Ardeleana și Mugurelul
	Ziua Drapelului- arborare drapel la un monument	Onor la drapel și „VeteRUN” – cros veterani	1500	PCT/A N VR/Asociația Pensionarilor/Fanfara Promenada - 600 lei
IUL	Caravana Filmului Românesc	Proiecții film românesc	12,000	PCT/AsociațiaCineCultura
	Orașul de altă dată	Expoziție și film documentar realizat de Dana Deac și Oľivia Tărcuță	1,000	PCT/ Muzeu/Biblioteca Astra
	PROMENADA VERII – CâmpiaTurzii	Festivalul Național de Fanfară și Majorete	10,000	PCT/ Fanfara Promenada
	Ziua Imnului Național	Activități cultural-educative de evidențiere a semnificației Imnului Național în istoria României	2,000	PCT/Ansamblurile folclorice/Fanfara Promenada
AUG.	Câmpia Turzii - Porți Deschise		150,000	PCT
	Ziua Limbii Române "O singură limbă, o singură națiune, un singur suflet românesc!	Masă rotundă cu invitați din țară (Fundal muzical - pian/nai)	2,000	PCT
SEPT	Teatru pentru copii	Piesa de teatru pentru copii	4,000	PCT
	Ziua Mondială a Mediului	Let's do it, Romania!/Fii Responsabil!	10,000	PCT/ comunitatea
	Șezătoare Culturală	Colocviu scriitori locali	-	Societatea 775
		Parteneriat educațional-	3,000	PCT/Biblioteca Astra

	Concursuri de creație literară și caligrafie pentru elevi	Regulament propus de prof de lb română și scriitori locali		
OCT	Ziua Vârștricului	Seara de romane/ spectacol Corina Chiriac	4,000	PCT
	Musical sau Operetă	Spectacol operetă sau musical	6,000	PCT/Academia de Muzică Gheorghe Dima
	Ziua Armatei	Ceremonial militar-religios	1,000	PCT/Fanfara Promenada - 600 lei
	Ziua Recoltei	Spectacol folcloric	2,000	
	Ziua minorității maghiare din CT	Expoziții de produse agricole/concursuri		
NOV	Conferință	Activități culturale	7,000	PCT
DEC.	Ziua Națională	Zoltan Veres	1,500	PCT
	Orășelul copiilor	Spectacol folcloric	25,000	PCT
	Concertul de colinde "Când s-a născut Domnul Sfânt"	Artiști de renume		
	Concert extraordinar de colinde	Deschiderea Orașelului Copiilor	1,000	PCT
			2,000	PCT
		TOTAL	10,000	PCT/ Corul Astra
			436500	

AVIZAT,
DIRECTOR EXECUTIV AL DIRECȚIEI RELAȚII CU COMUNITATEA,
IRINA MUNTEANU



ÎNTOCMIT:
ȘEF SERVICIU CULTURĂ,
LUCIA GOLFIN



BUGET CENTRUL CULTURAL

ANEXA 1/17

Buget pentru anul 2017 Ansamblul Ardeleana

NR. CRT.	LUNA	ACTIVITATEA	CHELTUIELI
1	Ianuarie	Ziua Culturii Naționale Ziua Unirii Principatelor Române	0,00 lei
2	Februarie	Spectacole la instituțiile școlare de pe raza municipiului Câmpia Turzii	0,00 lei
3	Martie	Spectacole prilejuite de ziua de 8 martie	0,00 lei
4	Aprilie	Participare la Festivalul de Datini și Obiceluri de Primăvară – SIGHETU MARMAȚIEI	4.000,00 lei
5	Mai	Participare la Festivalul Internațional de Folclor „Flori de pe Arieș” - CÂMPIA TURZII	0,00 lei
6	Iunie	Participare la Festivalul Internațional de Folclor „Mugurelul” - DOROHOI	6.000,00 lei
7	Iulie (sau în funcție de invitație)	Participare Festival Internațional EXTERN	12.000,00 lei
8	August	- Participare la Festivalul Internațional de Folclor din MOHACS - UNGARIA; - Participare la manifestările prilejuite de ZIUA MUNICIPIULUI CÂMPIA TURZII	Transport cu autocarul instituției; 0 lei
9	Septembrie	Participare la Festivalul Internațional de Folclor „Peștișorul de Aur” - TULCEA	6.500,00 lei
10	Octombrie	Participare la Spectacolul prilejuit de Ziua Recoltei – CÂMPIA TURZII	0,00 lei
11	Noimebrie	Dialog pe aceeași scenă cu Ansamblul de Dansuri Tradiționale URCA	1.000,00 lei
12	Decembrie	Spectacole prilejuite de sărbătorile de iarnă	0,00 lei
13		Notă: Întrucât suma de 4.500,00 lei rămasă necheltuită de la deplasarea din Slovenia 2016, vă rugăm să aprobați folosirea acesteia pentru achiziționarea de costume naționale	4.500,00 lei

TOTAL: 34.000,00 Lei

Buget pentru anul 2017 - Ansamblul Mugurelul

NR. CRT.	LUNA	ACTIVITATEA	CHELTUIELI
1.	Ianuarie	Spectacole prilejuite de Ziua Unirii Principatelor Române	0,00 lei
2.	Februarie	Culegeri de Folclor	0,00lei
3.	Martie	Spectacol ZIUA INTERNATIONALA a FEMEII	0,00 lei
4.	Mai	Participare la Festivalul Internațional de Folclor „Flori de pe Arteș” - CÂMPIA TURZII	0,00 lei
5.	Iunie	Ziua internațională a Copilului	0,00 lei
6.	Iunie (sau în funcție de invitație)	Participare Festival Internațional CĂLUȘUL ROMÂNESC - CARACAL	4.500lei
7.	August	- Participare la Festivalul Internațional de Folclor DEPLASARE EXTERNĂ- formația mare; - Participare la manifestările prilejuite de ZIUA MUNICIPIULUI CÂMPIA TURZII	15.000lei -
8.	Septembrie	Participare la Festivalul Internațional de Folclor FLORI DE CRIȘ Aniversarea Ansamblului folcloric Mugurelul - 35 de ani de la înființare – colaborator TVR 1 - Elize Stan	2.000lei 15.000 lei
9.	Octombrie	Participare la Spectacolul prilejuit de Ziua Recoltei – CÂMPIA TURZII	0,00 lei
10.	Decembrie	Datini și obiceiuri de iarnă	0,00 lei

TOTAL: 36.500LEI

Buget pentru anul 2017 - Fanfara Promenada

NR. CRT.	LUNA	ACTIVITATEA	CHELTUIELI
1	Ianuarie	Ziua Unirii Principatelor Române	600 lei
2	Martie	Spectacole prilejuite de ziua de 8 martie	600 lei
3	Mai	Ziua Independenței	600 lei
4	Mai	Festivalul Fanfarelor Codlea	0,00 lei
5	Mai	Participare Festival DEJ	900,00 lei
6	Mai	Participare la Festivalul Internațional SEBEȘ	1.100 lei 0 lei
7	Iunie	Ziua Eroilor	600,00 lei
8	Iunie	Ziua drapelului	0,00 lei
9	Iulie	Festival RODNA	1.400,00 lei
10	August	- Participare la manifestările prilejuite de ZIUA MUNICIPIULUI CÂMPIA TURZII	0,00 lei
11.	Octombrie	Ziua Armatei Române	600 lei
12	Decembrie	Ziua Națională a României	600 lei

Uniforme Fanfara Promenada - 700lei x 25 buc = 17.500 lei

TOTAL: 24.500 LEI

Buget pentru anul 2017 - Corul Astra

NR. CRT.	LUNA	ACTIVITATEA	CHELTUIELI
1.	Aprilie	Festivalul Coral de Primăvară	12.000 lei
2.	Decembrie	Concert de colinde și cântece de stra - CAND S-A NĂSCUT DOMNUL SFÂNT	5.000,00 lei
3.		DEPLASARE ZALĂU - CAMERATTA	2.000 lei
4.		DEPLASARE OCNA MURES	500lei
5.		DEPLASARE UNGARIA	15.000 lei

Uniforme Corul Astra - cămași femei-barbați 35 buc x 80 lei=2.800 lei**TOTAL: 37.300 lei**


Buget pentru anul 2017 - Clubul de Canto Bella Musica

NR. CRT.	LUNA	ACTIVITATEA	CHELTUIELI
1.	Mai	FESTIVAL INTERNATIONAL - DEPLASARE FINLANDA	12.0000lei
2.	Iunie	Ziua internațională a Copilului	0,00 lei
3.	Aprilie	Recital de muzica pop - Zilele Ludușene	0,00lei
4.	August	Participare la Festivalul Internațional TRIXIE, BULGARIA	0,00 lei
5.	Septembrie	Participare la Toamna Ludușană	0,00 lei
6.	Octombrie	Ziua Recoltei	0,00lei
7.	Decembrie	PARTICIPARI LA DIFERITE MANIFESTĂRI ORGANIZATE LA NIVELUL MUNICIPIULUI	0,00 lei

TOTAL: 12.000 LEI

TOTAL GENERAL CENTRUL CULTURAL: 144.300 LEI

**AVIZAT
DIRECTOR EXECUTIV AL DIRECȚIEI RELAȚII CU COMUNITATEA,
IRINA MUNTEANU**



Șef Serviciu Serviciul Cultural,
LUCIA GOLFIN



Întocmit,
consilier - Cătălin MIHĂȘAN

DETALIEREA CHELTUIELILOR
 ASISTENȚĂ ACORDATĂ PERSOANELOR ÎN VARSTĂ
 68.2A.04

Denumirea identificatorilor	Simbol	Total anual	Din care credite bugetare destinate stingerii platilor restante	Trimestrial				Estimari		
				I	II	III	IV	2018	2019	2020
TOTAL CHELTUIELI (FUNCTIONARE+DEZVOLTARE)		190.000,00	0,00	50.000,00	80.000,00	60.000,00	0,00	194.000,00	198.000,00	203.000,00
SECTIUNEA DE FUNCTIONARE		190.000,00	0,00	50.000,00	80.000,00	60.000,00	0,00	194.000,00	198.000,00	203.000,00
Total cheltuieli		190.000,00	0,00	50.000,00	80.000,00	60.000,00	0,00	194.000,00	198.000,00	203.000,00
CHELTUIELI CURENTE	01	190.000,00	0,00	50.000,00	80.000,00	60.000,00	0,00	194.000,00	198.000,00	203.000,00
TITLUL IX ASISTENTA SOCIALA	57	190.000,00	0,00	50.000,00	80.000,00	60.000,00	0,00	194.000,00	198.000,00	203.000,00
Asigurari sociale	57.01	0,00	0,00	0,00	0,00	0,00	0,00	0,00	x	x
Ajutoare sociale	57.02	190.000,00	0,00	50.000,00	80.000,00	60.000,00	0,00	0,00	x	x
Ajutoare sociale in numerar	57.02.01	190.000,00	0,00	50.000,00	80.000,00	60.000,00	0,00	0,00	x	x



PRIMAR
 DORIN NICOLAE LOJIGAN

DIRECTOR EXECUTIV
 DORINA BOANCA

ȘEF SERVICIU BUGET CONTABILITATE
 NIȚĂ MARIA


**DETALIEREA CHELTUIELILOR
ASISTENȚĂ SOCIALĂ ÎN CAZ DE INVALIDITATE**

68.2A.05.02

Denumirea identificatorilor	Simbol	Total anual	Din care credite bugetare destinate stingerii platilor restante	Trimestrial			Estimari			
				I	II	III	IV	2018	2019	2020
TOTAL CHELTUIELI (FUNCTIONARE+DEZVOLTARE)		3.960.000,00	0,00	1.377.400,00	1.278.300,00	871.500,00	422.800,00	4.030.000,00	4.122.000,00	4.230.000,00
SECȚIUNEA DE FUNCTIONARE		3.960.000,00	0,00	1.377.400,00	1.278.300,00	871.500,00	422.800,00	4.030.000,00	4.122.000,00	4.230.000,00
Total cheltuieli		3.960.000,00	0,00	1.377.400,00	1.278.300,00	871.500,00	422.800,00	4.030.000,00	4.122.000,00	4.230.000,00
CHELTUIELI CURENTE	01	3.950.000,00	0,00	1.377.400,00	1.278.300,00	871.500,00	422.800,00	4.030.000,00	4.122.000,00	4.230.000,00
TITLUL I CHELTUIELI DE PERSONAL	10	1.400.000,00	0,00	477.400,00	378.300,00	271.500,00	272.800,00	1.430.000,00	1.462.000,00	1.500.000,00
Cheltuieli salariale in bani	10.01	1.143.300,00	0,00	401.500,00	301.500,00	220.000,00	220.300,00		X	X
Salarii de baza	10.01.01	1.140.000,00	0,00	400.000,00	300.000,00	220.000,00	220.000,00		X	X
Alte drepturi salariale in bani	10.01.30	3.300,00	0,00	1.500,00	1.500,00	0,00	300,00		X	X
Contributii	10.03	256.700,00	0,00	75.900,00	76.800,00	51.500,00	52.500,00		X	X
Contributii de asigurari sociale de stat	10.03.01	180.000,00	0,00	50.000,00	50.000,00	40.000,00	40.000,00		X	X
Contributii de asigurari de somaj	10.03.02	6.000,00	0,00	2.000,00	3.000,00	500,00	500,00		X	X
Contributii de asigurari sociale de sanatate	10.03.03	60.000,00	0,00	20.000,00	20.000,00	10.000,00	10.000,00		X	X
Contributii de asigurari pentru accidente de munca si boli profesionale	10.03.04	1.700,00	0,00	900,00	800,00	0,00	0,00		X	X
Contributii pentru concedii si indemnizatii	10.03.06	9.000,00	0,00	3.000,00	3.000,00	1.000,00	2.000,00		X	X
TITLUL IX ASISTENTA SOCIALA	57	2.550.000,00	0,00	900.000,00	900.000,00	600.000,00	150.000,00	2.600.000,00	2.660.000,00	2.730.000,00
Asigurarile sociale	57.01	0,00	0,00	0,00	0,00	0,00	0,00		X	X
Ajutoare sociale	57.02	2.550.000,00	0,00	900.000,00	900.000,00	600.000,00	150.000,00		X	X
Ajutoare sociale in numerar	57.02.01	2.550.000,00	0,00	900.000,00	900.000,00	600.000,00	150.000,00		X	X

PRIMAR

DORIN NICOLAE LOJIGAN



DIRECTOR EXECUTIV

DORINA BOANCĂ

ȘEF SERVICIU BUGEȚ CONTABILITATE

NITĂ MARIA

DETALIEREA CHELTUIELILOR


CREȘE

68.2A.1.1

Denumirea identificatorilor	Simbol	Total anual	Din care credite bugetare destinate stingerii platilor restante	Trimestrial				Estimari		
				I	II	III	IV	2018	2019	2020
TOTAL CHELTUIELI (FUNCTIONARE+DEZVOLTARE)		374.000,00	0,00	104.600,00	106.700,00	84.100,00	78.600,00	381.700,00	390.500,00	400.400,00
SECȚIUNEA DE FUNCTIONARE		374.000,00	0,00	104.600,00	106.700,00	84.100,00	78.600,00	381.700,00	390.500,00	400.400,00
Total cheltuieli		374.000,00	0,00	104.600,00	106.700,00	84.100,00	78.600,00	381.700,00	390.500,00	400.400,00
CHELTUIELI CURENTE	01	374.000,00	0,00	104.600,00	106.700,00	84.100,00	78.600,00	381.700,00	390.500,00	400.400,00
TITLUL I CHELTUIELI DE PERSONAL	10	339.000,00	0,00	92.900,00	93.900,00	78.600,00	73.600,00	346.000,00	354.000,00	363.000,00
Cheltuieli salariale in bani	10.01	274.000,00	0,00	74.000,00	74.000,00	64.000,00	62.000,00		X	X
Salarii de baza	10.01.01	264.000,00	0,00	70.000,00	70.000,00	62.000,00	62.000,00		X	X
Alte drepturi salariale in bani	10.01.30	10.000,00	0,00	4.000,00	4.000,00	2.000,00	0,00		X	X
Cheltuieli salariale in natura	10.02	13.000,00	0,00	0,00	0,00	8.000,00	5.000,00		X	X
Tichete de vacanta	10.02.06	13.000,00	0,00	0,00	0,00	8.000,00	5.000,00		X	X
Contributii	10.03	52.000,00	0,00	18.900,00	19.900,00	6.600,00	6.600,00		X	X
Contributii de asigurari sociale de stat	10.03.01	36.000,00	0,00	12.000,00	12.000,00	6.000,00	6.000,00		X	X
Contributii de asigurari de somaj	10.03.02	1.400,00	0,00	500,00	500,00	200,00	200,00		X	X
Contributii de asigurari sociale de sanatate	10.03.03	10.000,00	0,00	5.000,00	5.000,00	0,00	0,00		X	X
Contributii de asigurari pentru accidente de munca si boli profesionale	10.03.04	1.600,00	0,00	400,00	400,00	400,00	400,00		X	X
Contributii pentru concedii si indemnizatii	10.03.06	3.000,00	0,00	1.000,00	2.000,00	0,00	0,00		X	X
TITLUL II BUNURI SI SERVICII	20	35.000,00	0,00	11.700,00	12.800,00	5.500,00	5.000,00	35.700,00	36.500,00	37.400,00
Bunuri si servicii	20.01	13.000,00	0,00	4.700,00	4.900,00	3.400,00	0,00		X	X
Furnituri de birou	20.01.01	700,00	0,00	200,00	500,00	0,00	0,00		X	X
Materiale pentru curatenie	20.01.02	700,00	0,00	500,00	200,00	0,00	0,00		X	X
Incazit, iluminat si forta motrica	20.01.03	300,00	0,00	100,00	200,00	0,00	0,00		X	X
Apa, canal si salubritate	20.01.04	300,00	0,00	100,00	200,00	0,00	0,00		X	X

Denumirea identificatorilor	Simbol	Total anual	Din care credite bugetare destinate stingerii platilor restante	Trimestrial					Estimari		
				I	II	III	IV	2018	2019	2020	
Alte bunuri si servicii pentru intretinere si functionare	20.01.30	11.000,00	0,00	3.800,00	3.800,00	3.400,00	0,00	X	X	X	
Hrana	20.03	17.100,00	0,00	5.000,00	5.000,00	2.100,00	5.000,00	X	X	X	
Hrana pentru oameni	20.03.01	17.100,00	0,00	5.000,00	5.000,00	2.100,00	5.000,00	X	X	X	
Bunuri de natura obiectelor de inventar	20.05	3.000,00	0,00	1.000,00	2.000,00	0,00	0,00	X	X	X	
Alte obiecte de inventar	20.05.30	3.000,00	0,00	1.000,00	2.000,00	0,00	0,00	X	X	X	
Alte cheltuieli	20.30	1.900,00	0,00	1.000,00	900,00	0,00	0,00	X	X	X	
alte cheltuieli cu bunuri si servicii	20.30.30	1.900,00	0,00	1.000,00	900,00	0,00	0,00	X	X	X	

PRIMAR
DORIN NICOLAE LOJIGAN

DIRECTOR EXECUTIV
DORINA BOANCA




ŞEF SERVICIU BUGEZ CONTABILITATE

NITA MARIA



Denumirea identificatorilor	Simbol	Total anual	Din care credite bugetare destinate stingerii platilor restante	Trimestrial				Estimari		
				I	II	III	IV	2018	2019	2020
TOTAL CHELTUIELI (FUNCTIONARE+DEZVOLTARE)		7.000,00	0,00	2.000,00	2.000,00	2.000,00	1.000,00	7.150,00	7.300,00	7.500,00
SECTIUNEA DE FUNCTIONARE		7.000,00	0,00	2.000,00	2.000,00	2.000,00	1.000,00	7.150,00	7.300,00	7.500,00
Total cheltuieli		7.000,00	0,00	2.000,00	2.000,00	2.000,00	1.000,00	7.150,00	7.300,00	7.500,00
CHELTUIELI CURENTE	01	7.000,00	0,00	2.000,00	2.000,00	2.000,00	1.000,00	7.150,00	7.300,00	7.500,00
TITLUL IX ASISTENTA SOCIALA	57	7.000,00	0,00	2.000,00	2.000,00	2.000,00	1.000,00	7.150,00	7.300,00	7.500,00
Asigurari sociale	57.01	0,00	0,00	0,00	0,00	0,00	0,00	0,00	0,00	0,00
Ajutoare sociale	57.02	7.000,00	0,00	2.000,00	2.000,00	2.000,00	1.000,00	7.150,00	7.300,00	7.500,00
Ajutoare sociale in numerar	57.02.01	7.000,00	0,00	2.000,00	2.000,00	2.000,00	1.000,00	7.150,00	7.300,00	7.500,00

PRIMAR
 DORIN NICOLAE LOJIGAN



DIRECTOR EXECUTIV
 DORINA BOANCA

ŞEF SERVICIU BUGET CONTABILITATE


NITĂMARIA

**DETALIEREA CHELTUIELILOR
 CANTINE DE AJUTOR SOCIAL
 68.2A.15.02**

Denumirea identificatorilor	Simbol	Total anual	Din care credite bugetare destinate stingerii platilor restante	Trimestrial				Estimari		
				I	II	III	IV	2018	2019	2020
TOTAL CHELTUIELI (FUNCTIONARE+DEZVOLTARE)		350.000,00	0,00	120.000,00	120.000,00	55.000,00	55.000,00	357.000,00	365.000,00	374.000,00
SECTIUNEA DE FUNCTIONARE		350.000,00	0,00	120.000,00	120.000,00	55.000,00	55.000,00	357.000,00	365.000,00	374.000,00
Total cheltuieli		350.000,00	0,00	120.000,00	120.000,00	55.000,00	55.000,00	357.000,00	365.000,00	374.000,00
CHELTUIELI CURENTE	01	350.000,00	0,00	120.000,00	120.000,00	55.000,00	55.000,00	357.000,00	365.000,00	374.000,00
TITLUL II BUNURI SI SERVICII	20	350.000,00	0,00	120.000,00	120.000,00	55.000,00	55.000,00	357.000,00	365.000,00	374.000,00
Bunuri si servicii	20.01	50.000,00	0,00	20.000,00	20.000,00	5.000,00	5.000,00			
Furnituri de birou	20.01.01	0,00	0,00	0,00	0,00	0,00	0,00			
Alte bunuri si servicii pentru intretinere si functionare	20.01.30	50.000,00	0,00	20.000,00	20.000,00	5.000,00	5.000,00			
Hrana	20.03	300.000,00	0,00	100.000,00	100.000,00	50.000,00	50.000,00			
Hrana pentru oameni	20.03.01	300.000,00	0,00	100.000,00	100.000,00	50.000,00	50.000,00			

PRIMAR

DORIN NICOLAE LOJIGAN


DIRECTOR EXECUTIV

DORINA BOANCA



ŞEF SERVICIU BUGET CONTABILITATE

NITĂ MARIA



**DETALIEREA CHELTUIELILOR
ALTE CHELTUIELI ÎN DOMENIUL ASISTENȚEI SOCIALE
68.2A.50.50**

Denumirea identificatorilor	Simbol	Total anual	Din care credite bugetare destinate stingerii platilor restante	Trimestrial				Estimari		
				I	II	III	IV	2018	2019	2020
TOTAL CHELTUIELI (FUNCTIONARE+DEZVOLTARE)		1.997.000,00	0,00	515.000,00	661.400,00	421.300,00	399.300,00	2.037.000,00	2.084.000,00	2.136.000,00
SECTIUNEA DE FUNCTIONARE		1.997.000,00	0,00	515.000,00	661.400,00	421.300,00	399.300,00	2.037.000,00	2.084.000,00	2.136.000,00
Total cheltuieli		1.997.000,00	0,00	515.000,00	661.400,00	421.300,00	399.300,00	2.037.000,00	2.084.000,00	2.136.000,00
CHELTUIELI CURENTE	01	1.997.000,00	0,00	515.000,00	661.400,00	421.300,00	399.300,00	2.037.000,00	2.084.000,00	2.136.000,00
TITLUL I CHELTUIELI DE PERSONAL	10	1.700.000,00	0,00	434.000,00	528.000,00	379.000,00	359.000,00	1.734.000,00	1.774.000,00	1.818.000,00
Cheltuieli salariale in bani	10.01	1.334.000,00	0,00	338.000,00	412.000,00	292.000,00	292.000,00		X	X
Salarii de baza	10.01.01	1.246.000,00	0,00	306.000,00	380.000,00	280.000,00	280.000,00		X	X
Alte sporuri	10.01.06	64.000,00	0,00	20.000,00	20.000,00	12.000,00	12.000,00		X	X
Alte drepturi salariale in bani	10.01.30	24.000,00	0,00	12.000,00	12.000,00	0,00	0,00		X	X
Cheltuieli salariale in natura	10.02	100.000,00	0,00	0,00	0,00	50.000,00	50.000,00		X	X
Tichete de vacanta	10.02.06	100.000,00	0,00	0,00	0,00	50.000,00	50.000,00		X	X
Contributii	10.03	266.000,00	0,00	96.000,00	116.000,00	37.000,00	17.000,00		X	X
Contributii de asigurari sociale de stat	10.03.01	160.000,00	0,00	60.000,00	80.000,00	20.000,00	0,00		X	X
Contributii de asigurari de somaj	10.03.02	6.000,00	0,00	3.000,00	3.000,00	0,00	0,00		X	X
Contributii de asigurari sociale de sanatate	10.03.03	80.000,00	0,00	25.000,00	25.000,00	15.000,00	15.000,00		X	X
Contributii de asigurari pentru accidente de munca si boli profesionale	10.03.04	8.000,00	0,00	2.000,00	2.000,00	2.000,00	2.000,00		X	X
Contributii pentru concedii si indemnizatii	10.03.06	12.000,00	0,00	6.000,00	6.000,00	0,00	0,00		X	X
TITLUL II BUNURI SI SERVICII	20	297.000,00	0,00	81.000,00	133.400,00	42.300,00	40.300,00	303.000,00	310.000,00	318.000,00
Bunuri si servicii	20.01	176.000,00	0,00	53.000,00	71.400,00	25.300,00	26.300,00		X	X
Furnituri de birou	20.01.01	7.000,00	0,00	3.000,00	2.000,00	2.000,00	0,00		X	X
Materiale pentru curatenie	20.01.02	6.000,00	0,00	3.000,00	2.000,00	500,00	500,00		X	X
Incalzit, iluminat si forta motrica	20.01.03	37.000,00	0,00	15.000,00	15.000,00	2.000,00	5.000,00		X	X


Denumirea identificatorilor	Symbol	Total anual	Din care credite bugetare destinate stingerii platilor restante	Trimestrial					Estimari		
				I	II	III	IV	2018	2019	2020	
Apa, canal si salubritate	20.01.04	4.600,00	0,00	2.000,00	1.000,00	800,00	800,00	X	X	X	
Alte bunuri si servicii pentru intretinere si functionare	20.01.30	121.400,00	0,00	30.000,00	51.400,00	20.000,00	20.000,00	X	X	X	
Bunuri de natura obiectelor de inventar	20.05	41.000,00	0,00	2.000,00	35.000,00	2.000,00	2.000,00	X	X	X	
Alte obiecte de inventar	20.05.30	41.000,00	0,00	2.000,00	35.000,00	2.000,00	2.000,00	X	X	X	
Deplasari, detasari, transferari	20.06	12.000,00	0,00	5.000,00	3.000,00	2.000,00	2.000,00	X	X	X	
Deplasari interne, detasari, transferari	20.06.01	12.000,00	0,00	5.000,00	3.000,00	2.000,00	2.000,00	X	X	X	
Pregatire profesionala	20.13	8.000,00	0,00	1.000,00	4.000,00	3.000,00	0,00	X	X	X	
Alte cheltuieli	20.30	60.000,00	0,00	20.000,00	20.000,00	10.000,00	10.000,00	X	X	X	
alte cheltuieli cu bunuri si servicii	20.30.30	60.000,00	0,00	20.000,00	20.000,00	10.000,00	10.000,00	X	X	X	

PRIMAR
DORIN NICOLAE LOJIGAN

DIRECTOR EXECUTIV
DORINA BOANCA

ŞEF SERVICIU BUGEET CONTABILITATE

NITĂ MARIA



(Handwritten signature)

(Handwritten signature)

**DETALIEREA CHELTUIELILOR
ILUMINAT PUBLIC ȘI ELECTRIFICĂRI RURALE
70.2A.06**

Denumirea identificatorilor	Simbol	Total anual	Din care credite bugetare destinate stingerii platilor restante	Trimestrial				Estimari		
				I	II	III	IV	2018	2019	2020
TOTAL CHELTUIELI (FUNCTIONARE+DEZVOLTARE)		1.384.000,00	0,00	260.000,00	824.000,00	250.000,00	50.000,00	1.411.000,00	1.443.000,00	1.479.000,00
SECTIUNEA DE FUNCTIONARE		1.120.000,00	0,00	260.000,00	560.000,00	250.000,00	50.000,00	1.142.000,00	1.168.000,00	1.197.000,00
Total cheltuieli		1.120.000,00	0,00	260.000,00	560.000,00	250.000,00	50.000,00	1.142.000,00	1.168.000,00	1.197.000,00
CHELTUIELI CURENTE	01	1.120.000,00	0,00	260.000,00	560.000,00	250.000,00	50.000,00	1.142.000,00	1.168.000,00	1.197.000,00
TITLUL II BUNURI SI SERVICII	20	1.120.000,00	0,00	260.000,00	560.000,00	250.000,00	50.000,00	1.142.000,00	1.168.000,00	1.197.000,00
Bunuri si servicii	20.01	1.040.000,00	0,00	230.000,00	530.000,00	240.000,00	40.000,00			
Furnituri de birou	20.01.01	0,00	0,00	0,00	0,00	0,00	0,00			
Incalzit, iluminat si forta motrica	20.01.03	840.000,00	0,00	170.000,00	430.000,00	200.000,00	40.000,00			
Alte bunuri si servicii pentru intretinere si functionare	20.01.30	200.000,00	0,00	60.000,00	100.000,00	40.000,00	0,00			
Reparatii curente	20.02	20.000,00	0,00	10.000,00	10.000,00	0,00	0,00			
Bunuri de natura obiectelor de inventar	20.05	60.000,00	0,00	20.000,00	20.000,00	10.000,00	10.000,00			
Alte obiecte de inventar	20.05.30	60.000,00	0,00	20.000,00	20.000,00	10.000,00	10.000,00			
SECTIUNEA DE DEZVOLTARE		264.000,00	0,00	0,00	264.000,00	0,00	0,00	269.000,00	275.000,00	282.000,00
Total cheltuieli		264.000,00	0,00	0,00	264.000,00	0,00	0,00	269.000,00	275.000,00	282.000,00
CHELTUIELI DE CAPITAL	70	264.000,00	0,00	0,00	264.000,00	0,00	0,00	269.000,00	275.000,00	282.000,00
TITLUL XIII ACTIVE NEFINANCIARE	71	264.000,00	0,00	0,00	264.000,00	0,00	0,00	269.000,00	275.000,00	282.000,00
Active fixe	71.01	264.000,00	0,00	0,00	264.000,00	0,00	0,00	269.000,00	275.000,00	282.000,00

Denumirea identificatorilor	Simbol	Total anual	Din care credite bugetare destinate stingerii platilor restante	Trimestrial				Estimari				
				I	II	III	IV	2018	2019	2020	X	
Construcții	71.01.01	264.000,00	0,00	0,00	264.000,00	0,00	0,00	0,00	X	X	X	X


PRIMAR
DORIN NICOLAE LOJIGAN



DIRECTOR EXECUTIV
DORINA BOANCA



ŞEF SERVICIU BUGEZ CONTABILITATE
NIŢĂ MARIA

DETALIEREA CHELTUIELILOR
 ALTE SERVICII ÎN DOMENIUL LOCUINȚEI, SERVICIILOR ȘI
 DEZVOLTĂRII COMUNALE

70.2A.50

Denumirea identificatorilor	Simbol	Total anual	Din care credite bugetare destinate stingerii platilor restante	Trimestrial				Estimari		
				I	II	III	IV	2018	2019	2020
TOTAL CHELTUIELI (FUNCTIONARE+DEZVOLTARE)		1.508.000,00	0,00	822.000,00	616.000,00	70.000,00	1.538.000,00	1.573.000,00	1.612.000,00	
SECTIUNEA DE DEZVOLTARE		1.508.000,00	0,00	822.000,00	616.000,00	70.000,00	1.538.000,00	1.573.000,00	1.612.000,00	
Total cheltuieli		1.508.000,00	0,00	822.000,00	616.000,00	70.000,00	1.538.000,00	1.573.000,00	1.612.000,00	
CHELTUIELI DE CAPITAL	70	1.508.000,00	0,00	822.000,00	616.000,00	70.000,00	1.538.000,00	1.573.000,00	1.612.000,00	
TITLUL XIII ACTIVE NEFINANCIARE 71	71	1.508.000,00	0,00	822.000,00	616.000,00	70.000,00	1.538.000,00	1.573.000,00	1.612.000,00	
Active fixe	71.01	1.508.000,00	0,00	822.000,00	616.000,00	70.000,00		X	X	
Constructii	71.01.01	0,00	0,00	0,00	0,00	0,00		X	X	
Alte active fixe	71.01.30	1.508.000,00	0,00	822.000,00	616.000,00	70.000,00		X	X	



PRIMAR
 DORIN NICOLAE LOJIGAN

[Signature]

DIRECTOR EXECUTIV
 DORINA BOANCA

[Signature]

ȘEF SERVICIU BUGET CONTABILITATE

NITĂ MARIA

[Signature]

**DETALIEREA CHELTUIELILOR
 SALUBRITATE
 74.2A.05.01**

Denumirea identificatorilor	Simbol	Total anual	Din care credite bugetare destinate stingerii platilor restante	Trimestrial				Estimari		
				I	II	III	IV	2018	2019	2020
TOTAL CHELTUIELI (FUNCTIONARE+DEZVOLTARE)		1.524.000,00	0,00	430.000,00	400.000,00	394.000,00	300.000,00	1.530.000,00	1.565.000,00	1.604.000,00
SECTIUNEA DE FUNCTIONARE		1.300.000,00	0,00	430.000,00	400.000,00	270.000,00	200.000,00	1.326.000,00	1.356.000,00	1.390.000,00
Total cheltuieli		1.300.000,00	0,00	430.000,00	400.000,00	270.000,00	200.000,00	1.326.000,00	1.356.000,00	1.390.000,00
CHELTUIELI CURENTE	01	1.300.000,00	0,00	430.000,00	400.000,00	270.000,00	200.000,00	1.326.000,00	1.356.000,00	1.390.000,00
TITLUL II BUNURI SI SERVICII	20	1.300.000,00	0,00	430.000,00	400.000,00	270.000,00	200.000,00	1.326.000,00	1.356.000,00	1.390.000,00
Bunuri si servicii	20.01	1.300.000,00	0,00	430.000,00	400.000,00	270.000,00	200.000,00	1.326.000,00	1.356.000,00	1.390.000,00
Furnituri de birou	20.01.01	0,00	0,00	0,00	0,00	0,00	0,00	0,00	0,00	0,00
Apa, canal si salubritate	20.01.04	1.100.000,00	0,00	400.000,00	300.000,00	200.000,00	200.000,00	200.000,00	200.000,00	200.000,00
Alte bunuri si servicii pentru intretinere si functionare	20.01.30	200.000,00	0,00	30.000,00	100.000,00	70.000,00	0,00	0,00	0,00	0,00
SECTIUNEA DE DEZVOLTARE		224.000,00	0,00	0,00	0,00	124.000,00	100.000,00	204.000,00	209.000,00	214.000,00
Total cheltuieli		224.000,00	0,00	0,00	0,00	124.000,00	100.000,00	204.000,00	209.000,00	214.000,00
CHELTUIELI DE CAPITAL	70	224.000,00	0,00	0,00	0,00	124.000,00	100.000,00	204.000,00	209.000,00	214.000,00
TITLUL XIII ACTIVE NEFINANCIARE	71	224.000,00	0,00	0,00	0,00	124.000,00	100.000,00	204.000,00	209.000,00	214.000,00
Active fixe	71.01	224.000,00	0,00	0,00	0,00	124.000,00	100.000,00	204.000,00	209.000,00	214.000,00
Construcții	71.01.01	224.000,00	0,00	0,00	0,00	124.000,00	100.000,00	204.000,00	209.000,00	214.000,00

I PRIMAR

DORIN NICOLAE LOJIGAN




DIRECTOR EXECUTIV

DORINA BOANCA



ȘEF SERVICIU BUGEZ CONTABILITATE

NITĂ MARIA

**DETALIEREA CHELTUIELILOR
 CANALIZAREA ȘI TRATAREA APELOR REZIDUALE
 74.2A.06**

Denumirea identificatorilor	Simbol	Total anual	Din care credite bugetare destinate stingerii platilor restante	Trimestrial			Estimari			
				I	II	III	IV	2018	2019	2020
TOTAL CHELTUIELI (FUNCTIONARE+DEZVOLTARE)		878.000,00	0,00	266.735,00	389.665,00	185.440,00	36.160,00	916.345,00	944.965,00	975.993,00
SECTIUNEA DE FUNCTIONARE		778.000,00	0,00	266.735,00	299.665,00	175.440,00	36.160,00	814.345,00	840.965,00	868.993,00
Total cheltuieli		778.000,00	0,00	266.735,00	299.665,00	175.440,00	36.160,00	814.345,00	840.965,00	868.993,00
CHELTUIELI CURENTE	01	778.000,00	0,00	266.735,00	299.665,00	175.440,00	36.160,00	814.345,00	840.965,00	868.993,00
TITLUL II BUNURI SI SERVICII	20	778.000,00	0,00	266.735,00	299.665,00	175.440,00	36.160,00	814.345,00	840.965,00	868.993,00
Bunuri si servicii	20.01	728.000,00	0,00	236.735,00	279.665,00	175.440,00	36.160,00	814.345,00	840.965,00	868.993,00
Furnituri de birou	20.01.01	0,00	0,00	0,00	0,00	0,00	0,00	0,00	0,00	0,00
Apa, canal si salubritate	20.01.04	728.000,00	0,00	236.735,00	279.665,00	175.440,00	36.160,00	814.345,00	840.965,00	868.993,00
Alte cheltuieli	20.30	50.000,00	0,00	30.000,00	20.000,00	0,00	0,00	30.000,00	20.000,00	30.000,00
alte cheltuieli cu bunuri si servicii	20.30.30	50.000,00	0,00	30.000,00	20.000,00	0,00	0,00	30.000,00	20.000,00	30.000,00
SECTIUNEA DE DEZVOLTARE		100.000,00	0,00	0,00	90.000,00	10.000,00	0,00	102.000,00	104.000,00	107.000,00
Total cheltuieli		100.000,00	0,00	0,00	90.000,00	10.000,00	0,00	102.000,00	104.000,00	107.000,00
CHELTUIELI DE CAPITAL	70	100.000,00	0,00	0,00	90.000,00	10.000,00	0,00	102.000,00	104.000,00	107.000,00
TITLUL XIII ACTIVE NEFINANCIARE	71	100.000,00	0,00	0,00	90.000,00	10.000,00	0,00	102.000,00	104.000,00	107.000,00
Active fixe	71.01	100.000,00	0,00	0,00	90.000,00	10.000,00	0,00	102.000,00	104.000,00	107.000,00
Constructii	71.01.01	100.000,00	0,00	0,00	90.000,00	10.000,00	0,00	102.000,00	104.000,00	107.000,00

PRIMAR

DORIN NICOLAE LOJIGAN





DIRECTOR EXECUTIV

DORINA BOANCA




ȘEF SERVICIU BUGET CONTABILITATE

NITA MARIA

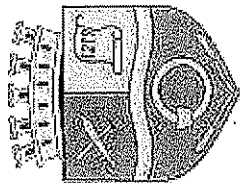
Denumirea identificatorilor	Simbol	Total anual	Din care credite bugetare destinate stingerii platilor restante	Trimestrial				Estimari		
				I	II	III	IV	2018	2019	2020
TOTAL CHELTUIELI (FUNCTIONARE+DEZVOLTARE)		3.870.000,00	0,00	1.286.827,00	1.250.000,00	833.173,00	3.867.220,00	3.842.896,00	4.062.057,00	
SECTIUNEA DE FUNCTIONARE		1.550.000,00	0,00	450.000,00	150.000,00	450.000,00	1.501.220,00	1.422.896,00	1.581.057,00	
Total cheltuieli		1.550.000,00	0,00	450.000,00	150.000,00	450.000,00	1.501.220,00	1.422.896,00	1.581.057,00	
CHELTUIELI CURENTE	01	1.550.000,00	0,00	450.000,00	150.000,00	450.000,00	1.501.220,00	1.422.896,00	1.581.057,00	
TITLUL II BUNURI SI SERVICII	20	1.550.000,00	0,00	450.000,00	150.000,00	450.000,00	1.501.220,00	1.422.896,00	1.581.057,00	
Bunuri si servicii	20.01	0,00	0,00	0,00	0,00	0,00	0,00	0,00	0,00	
Furnituri de birou	20.01.01	0,00	0,00	0,00	0,00	0,00	0,00	0,00	0,00	
Reparatii curente	20.02	1.550.000,00	0,00	450.000,00	150.000,00	450.000,00	1.501.220,00	1.422.896,00	1.581.057,00	
SECTIUNEA DE DEZVOLTARE		2.320.000,00	0,00	836.827,00	1.100.000,00	383.173,00	2.366.000,00	2.420.000,00	2.481.000,00	
Total cheltuieli		2.320.000,00	0,00	836.827,00	1.100.000,00	383.173,00	2.366.000,00	2.420.000,00	2.481.000,00	
CHELTUIELI DE CAPITAL	70	2.320.000,00	0,00	836.827,00	1.100.000,00	383.173,00	2.366.000,00	2.420.000,00	2.481.000,00	
TITLUL XIII ACTIVE NEFINANCIARE	71	2.320.000,00	0,00	836.827,00	1.100.000,00	383.173,00	2.366.000,00	2.420.000,00	2.481.000,00	
Active fixe	71.01	2.320.000,00	0,00	836.827,00	1.100.000,00	383.173,00	2.366.000,00	2.420.000,00	2.481.000,00	
Constructii	71.01.01	2.320.000,00	0,00	836.827,00	1.100.000,00	383.173,00	2.366.000,00	2.420.000,00	2.481.000,00	

PRIMAR
 DORIN NICOLAE LOJIGAN



DIRECTOR EXECUTIV
 DORINA BOANCĂ

ŞEF SERVICIU BUGET CONTABILITATE
 NITĂ MARIA



Anexa nr. 2

JUDEȚUL CLUJ

MUNICIPIUL CÂMPIA TURZII
LISTA OBIECTIVELOR DE INVESTIȚII PE ANUL 2017 CU FINANȚARE PARȚIALĂ SAU INTEGRALĂ DE LA BUGET


Nr. crt.	Nominalizarea pe obiective de Investitii	Valoarea totala mii lei	Valoarea totala actualizata mii lei	Total(col 5 la col 7) mii lei	Surse proprii	Fonduri externe	Alte surse	Finantate din:			Capac.	Termen
								Total alocatii bugetare	Buget local	Buget national		
0	1				5	6	7	8	9	10	11	12
	TOTAL din care:	21,948.725	21,948.705	6,574.000	142.000			6,432.000	6,432.000			
	A. LUCRĂRI ÎN CONTINUARE	5,768.124	5,768.114	1,867.300				1,867.300	1,867.300			
	B. LUCRĂRI NOI	10,412.477	10,412.477	1,918.200				1,918.200	1,918.200			
	C. ALTE CHELTUIELI DE INVESTIȚII	0.000	0.000	2,788.500	142.000			2,646.500	2,646.500			
	A. Lucrări în continuare	5,768.124	5,768.114	1,867.300				1,867.300	1,867.300			
	TOTAL din care:											
1.	Construire capelă în Municipiul Câmpia Turzii	817.788	817.778	785.500				785.500	785.500			2019
2.	Trecerea în subteran a cablurilor de iluminat public în zona centrală a municipiului Câmpia Turzii	589.460	589.460	264.000				264.000	264.000			2017
3.	Execuție lucrări de modernizare a str. Livezii până la Zona de agrement 3 Lacuri, str. Teilor și str. Târnavelor - tronsoane neasfaltate	1,092.279	1,092.279	150.000				150.000	150.000			
4.	Amenajare parcare str. Republicii FN	39.973	39.973	39.973				39.973	39.973			

1.	Cap.51.02 Autorități executive					40.000					40.000	40.000
2	Cap.54.02 Alte servicii Publice Generale					64.500					64.500	64.500
3	Cap.61.02.71 Ordine Publica si Ssiguranta Nationala					10.000					10.000	10.000
4	Cap.65.02 Învățământ general					120.500					120.500	120.500
5	Cap.65.10 Învățământ											
6.	Cap.66.10 Spitale general					176.500					176.500	176.500
7.	Cap.66.02 Sanatate					10.000				10.000		
8.	Cap.67.02 Cultură, Recreere și Religie					334.000					334.000	334.000
9.	Cap.68.02 Asistență socială											
10.	Cap.70.02 Locuințe, Servicii și Dezvoltare Publică					1.508.000					1.508.000	1.508.000
11.	Cap.74.02 Protecția mediului					234.000					234.000	234.000
12	Cap.84.02 Transporturi					159.000					159.000	159.000
13	Cap.87.02											
14	Cap.87.10.50 Alte acțiuni economice					132.000					132.000	

ORDONATOR PRINCIPAL DE CREDITE

PRIMAR

Dorin Nicolae LOJIGAN

DIRECTOR EXECUTIV

Dorina BOAIŢĂ




ŞEF SERVICIU INVESTIȚII

Simion LUCA



Anexa nr. 2/1



JUDEȚUL CLUJ
MUNICIPIUL CÂMPIA TURZII


LISTA POZȚIEI ALTE CHELTUIELI DE INVESTIȚII
DEFALCATĂ PE CATEGORII DE BUNURI

Nominalizare cheltuieli Cap.51.02.71	UM	Cantitate	Valoare lei
1. Restructurare si modernizare Website existent Primăria Câmpia Turzii	buc	1	24,000
3. Achiziționare soft evidența și gestiunea patrimoniului	buc	1	16,000
TOTAL GENERAL CAP.51.02.71			40,000

ORDONATOR PRINCIPAL DE CREDITE

PRIMAR

Dorin Nicolae LOJIGAN

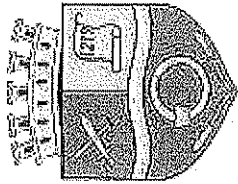


DIRECTOR EXECUTIV

Dorina BOANCĂ

ȘEF SERVICIU INVESTIȚII

Simion LUCA




JUDEȚUL CLUJ

Anexa nr.

MUNICIPIUL CÂMPIA TURZII
 LISTA OBIECTIVELOR DE INVESTIȚII PE ANUL 2017 CU FINANȚARE PARȚIALĂ SAU INTEGRALĂ DE LA BUGET REPARTIZATĂ PENTRU CAPITOLUL 51.02

Nr. crt.	Nominalizarea pe obiective de Investiții	Valoarea totală mii lei	Valoarea totală actualizată mii lei	Total(col 5 la col 7) mii lei	Surse proprii	Fonduri externe	Alte surse	Finanțate din:			Capac.	Termen	
								Total alocatii bugetare	Buget local	Buget national			
0	1	2	3	4	5	6	7	8	9	10	11	12	
	TOTAL din care:	2,137.280	2,137.260	1,285.500	0.000			1,285.500	1,285.500				
	A. LUCRĂRI ÎN CONTINUARE	817.788	817.778	785.500				785.500	785.500				
	B. LUCRĂRI NOI	501.704	501.704	460.000				460.000	460.000				
	C. ALTE CHELTUIELI DE INVESTIȚII	0.000	0.000	40.000	0.000			40.000	40.000				
	A. Lucrări în continuare TOTAL din care:	817.788	817.778	785.500				785.500	785.500				
1.	Construire capelă în Municipiul Câmpia Turzii	817.788	817.778	785.500				785.500	785.500				2019
	B. Lucrări noi TOTAL, din care:	501.704	501.704	460.000				460.000	460.000				
1	Reabilitare imobil din str. 1 Decembrie 1918	501.704	501.704	460.000				460.000	460.000				
	C. Alte cheltuieli de investiții TOTAL, din care:			40.000	0.000			40.000	40.000				
1.	Cap.51.02 Autorități executive			40.000				40.000	40.000				




ORDONATOR PRINCIPAL DE CREDITE
 PRIMAR
 Dorin Nicolae LOJIGAN

DIRECTOR EXECUTIV
 Dorina BOANȚĂ

ȘEF SERVICIU INVESTIȚII
 Simion LUCA

Anexa nr. 2/2



JUDEȚUL CLUJ
MUNICIPIUL CÂMPIA TURZII


LISTA POZȚIEI ALTE CHELTUIELI DE INVESTIȚII
DEFALCATĂ PE CATEGORII DE BUNURI

Nominalizare cheltuieli Cap.54.02.Alte servicii publice generale	UM	Cantitate	Valoare lei
1. Scaner S.P.C.L.E.P.	buc	1	5,000
2. Stație meteo	buc	1	17,000
3. Panou afișaj	buc	2	37,000
4. Scară culisantă	buc	1	5,500
TOTAL GENERAL CAP.54.02			64,500

ORDONATOR PRINCIPAL DE CREDITE

PRIMAR

Dorin Nicolae LOJIGAN

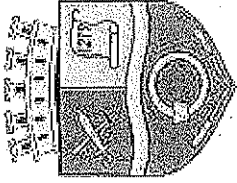


DIRECTOR EXECUTIV

Dorina BOANCĂ

ȘEF SERVICIU INVESTIȚII

Simion LUCA




JUDEȚUL CLUJ

Anexa nr.

MUNICIPIUL CÂMPIA TURZII
 LISTA OBIECTIVELOR DE INVESTIȚII PE ANUL 2017 CU FINANȚARE PARȚIALĂ SAU INTEGRALĂ DE LA BUGET REPARTIZATE PENTRU CAP.54.02

Nr. crt.	Nominalizarea pe obiective de Investitii	Valoarea totala actualizata mii lei	Valoarea totala mii lei	Total(col 5 la col 7) mii lei	Finantate din:						Capac.	
					Surse proprii	Fonduri externe	Alte surse	Total alocatii bugetare	Buget local	Buget national		
0	1	2	3	4	5	6	7	8	9	10	11	12
	TOTAL din care:	0.000	0.000	64.500	0.000			64.500	64.500			
	A. LUCRĂRI ÎN CONTINUARE	0.000	0.000	0.000				0.000	0.000			
	B. LUCRĂRI NOI	0.000	0.000	0.000				0.000	0.000			
	C. ALTE CHELTUIELI DE INVESTIȚII	0.000	0.000	64.500	0.000			64.500	64.500			
	A. Lucrări în continuare	0.000	0.000	0.000				0.000	0.000			
	TOTAL din care:											
1.												
	B.Lucrări noi	0.000	0.000	0.000				0.000	0.000			
	TOTAL, din care:											
1.												
	C.Alte cheltuieli de investitii			64.500	0.000			64.500	64.500			
	TOTAL, din care:			64.500	0.000			64.500	64.500			
1	Cap.54.02 Alte servicii Publice Generale			64.500				64.500	64.500			



ORDONATOR PRINCIPAL DE CREDITE

PRIMAR

Dorin Nicolae LOJIGAN


DIRECTOR EXECUTIV

Dorina BOANCĂ

ȘEF SERVICIU INVESTIȚII

Simion LUCĂ

Anexa nr. 2/3



JUDEȚUL CLUJ
MUNICIPIUL CÂMPIA TURZII


LISTA POZȚIEI ALTE CHELTUIELI DE INVESTIȚII
DEFALCATĂ PE CATEGORII DE BUNURI

Nominalizare cheltuieli Cap.61.02.71	UM	Cantitate	Valoare lei
1.Branșamente energie electrică camere de supraveheat video pe raza Municipiului Câmpia Turzii			10,000
TOTAL GENERAL CAP.61.02.71			10,000

ORDONATOR PRINCIPAL DE CREDITE

PRIMAR

Dorin Nicolae LOJIGAN

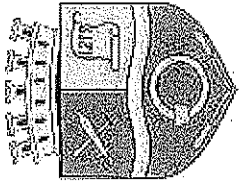


DIRECTOR EXECUTIV

Dorina BOANCĂ

ȘEF SERVICIU INVESTIȚII

Simion LUCA



JUDEȚUL CLUJ

Anexa nr.

MUNICIPIUL CÂMPIA TURZII
 LISTA OBIECTIVELOR DE INVESTIȚII PE ANUL 2017 CU FINANȚARE PARȚIALĂ SAU INTEGRALĂ DE LA BUGET REPARTIZATĂ PENTRU CAP.61.02

Nr. crt.	Nominalizarea pe obiective de Investiții	Valoarea totală mii lei	Valoarea totală actualizată mii lei	Total (col 5 la col 7) mii lei	Finanțate din:							Capac.	Termen
					Surse proprii	Fonduri externe	Alte surse	Total alocatii bugetare	Buget local	Buget national			
0	1	2	3	4	5	6	7	8	9	10	11	12	
	TOTAL din care:	0.000	0.000	10.000	0.000			10.000	10.000				
	A. LUCRĂRI ÎN CONTINUARE	0.000	0.000	0.000				0.000	0.000				
	B. LUCRĂRI NOI	0.000	0.000	0.000				0.000	0.000				
	C. ALTE CHELTUIELI DE INVESTIȚII	0.000	0.000	10.000	0.000			10.000	10.000				
	A. Lucrări în continuare	0.000	0.000	0.000				0.000	0.000				
	TOTAL din care:							0.000	0.000				
1.													
	B.Lucrări noi	0.000	0.000	0.000				0.000	0.000				
	TOTAL, din care:							0.000	0.000				
1.													
	C.Alte cheltuieli de investiții			10.000	0.000			10.000	10.000				
	TOTAL, din care:			10.000	0.000			10.000	10.000				
4.	Cap.61.02.71 Ordine Publica si Ssiguranta Nationala			10.000				10.000	10.000				

ORDONATOR PRINCIPAL DE CREDITE

PRIMAR


Dorin Nicolae LOJIGAN

DIRECTOR EXECUTIV


Dorina BOANCA

ȘEF SERVICIU INVESTIȚII

Simion PUCA



Anexa nr. 2/4




JUDEȚUL CLUJ
MUNICIPIUL CÂMPIA TURZII

LISTA POZȚIEI ALTE CHELTUIELI DE INVESTIȚII
DEFALCATĂ PE CATEGORII DE BUNURI

Nominalizare cheltuieli Cap.65.02 Invățământ	UM	Cantitate	Valoare lei
1. Liceul Teoretic "Pavel Dan" amenajare teren de sport			80,000
2. Liceul Teoretic "Pavel Dan" sistem supraveghere imobil str.G.Lazăr			8,000
3. Liceul Teoretic "Pavel Dan" sistem supraveghere imobil str.T.Vladimirescu			8,000
4. Școala cu clase I-VIII "Avram Iancu" - sistem supraveghere video			5,000
5. Școala cu clase I-VIII "Avram Iancu" - înlocuire centrale termice			10,000
6. Colegiul Tehnic "Victor Ungureanu" sistem antiefracție			6,500
7. Școala cu clase I-VIII "Mihai Viteazul" - interfon acces principal			3,000
TOTAL GENERAL CAP.65.02			120,500

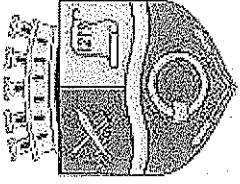
ORDONATOR PRINCIPAL DE CREDITE
PRIMAR

Dorin Nicolae LOJIGAN



DIRECTOR EXECUTIV
Dorina BOANCĂ

ȘEF SERVICIU INVESTIȚII
Simion LUCA



JUDEȚUL CLUJ

Anexa nr.

MUNICIPIUL CÂMPIA TURZII
 LISTA OBIECTIVELOR DE INVESTIȚII PE ANUL 2017 CU FINANȚARE PARȚIALĂ SAU INTEGRALĂ DE LA BUGET REPARTIZATĂ PENTRU CAP.65

Nr. crt.	Nominalizarea pe obiective de Investiții	Valoarea totală mii lei	Valoarea totală actualizată mii lei	Total (col 5 la col 7) mii lei	Finanțate din:						Capac.	
					Surse proprii	Fonduri externe	Alte surse	Total alocații bugetare	Din care:			Termin
0	1	2	3	4	5	6	7	8	9	10	11	
	TOTAL din care:	0.000	0.000	120.500	0.000				120.500	120.500		
	A. LUCRĂRI ÎN CONTINUARE	0.000	0.000	0.000				0.000	0.000			
	B. LUCRĂRI NOI	0.000	0.000	0.000				0.000	0.000			
	C. ALTE CHELTUIELI DE INVESTIȚII	0.000	0.000	120.500	0.000			120.500	120.500			
	A. Lucrări în continuare	0.000	0.000	0.000				0.000	0.000			
	TOTAL din care:							0.000	0.000			
1.												
	B. Lucrări noi	0.000	0.000	0.000				0.000	0.000			
	TOTAL, din care:							0.000	0.000			
1.												
	C. Alte cheltuieli de investiții			120.500	0.000			120.500	120.500			
	TOTAL, din care:			120.500				120.500	120.500			
5.	Cap.65.02 Învățământ general			120.500				120.500	120.500			
6.	Cap.65.10 Învățământ											



ORDONATOR PRINCIPAL DE CREDITE

PRIMAR

Dorin Nicolae LOJIGAN


DIRECTOR EXECUTIV

Dorina BOANCA

ȘEF SERVICIU INVESTIȚII

Simion LUCĂ

Anexa nr. 2/5




JUDEȚUL CLUJ
MUNICIPIUL CÂMPIA TURZII

LISTA POZȚIEI ALTE CHELTUIELI DE INVESTIȚII
DEFALCATĂ PE CATEGORII DE BUNURI

Nominalizare cheltuieli Cap.66.02 Spitale generale	UM	Cantitate	Valoare lei
1. Monitor funcții vitale mobil	buc	1	7,500
2. Electrocardiograf	buc	1	4,500
3. Aparat enestezie	buc	1	132,500
4. Generator de curent (grup electrogen)	buc	1	32,000
TOTAL GENERAL CAP.66.02			176,500

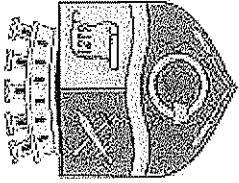
ORDONATOR PRINCIPAL DE CREDITE
PRIMAR

Dorin Nicolae LOJIGAN



DIRECTOR EXECUTIV
Dorina BOANCĂ

ȘEF SERVICIU INVESTIȚII
Simion LUCA



JUDEȚUL CLUJ

MUNICIPIUL CÂMPIA TURZII

LISTA OBIECTIVELOR DE INVESTIȚII PE ANUL 2017 CU FINANȚARE PARȚIALĂ SAU INTEGRALĂ DE LA BUGET REPARTIZATĂ PENTRU CAP.66

Anexa nr.

Nr. crt.	Nominalizarea pe obiective de Investiții	Valoarea totală mii lei	Valoarea totală actualizată mii lei	Total (col. 5 la col. 7) mii lei	Surse proprii	Fonduri externe	Alte surse	Finanțate din:			Capac.	Termen
								Total alocatii bugetare	Buget local	Buget national		
0	1	2	3	4	5	6	7	8	9	10	11	12
	TOTAL din care:	0.000	0.000	186.500	10.000			176.500	176.500			
	A. LUCRĂRI ÎN CONTINUARE	0.000	0.000	0.000				0.000	0.000			
	B. LUCRĂRI NOI	0.000	0.000	0.000				0.000	0.000			
	C. ALTE CHELTUIELI DE INVESTIȚII	0.000	0.000	186.500	10.000			176.500	176.500			
	A. Lucrări în continuare	0.000	0.000	0.000				0.000	0.000			
	TOTAL din care:											
1.												
	B. Lucrări noi	0.000	0.000	0.000				0.000	0.000			
	TOTAL, din care:											
1.												
	C. Alte cheltuieli de investiții			186.500	10.000			176.500	176.500			
	TOTAL, din care:											
6.	Cap.66.10 Spitale general			176.500				176.500	176.500			
7.	Cap.66.02 Sanatate			10.000	10.000							

ORDONATOR PRINCIPAL DE CREDITE

PRIMAR


Dorin Nicolae LOJIGAN

DIRECTOR EXECUTIV


Dorina BOANȚĂ

ȘEF SERVICIU INVESTIȚII

Simion LUCA



Anexa nr. 2/6




JUDEȚUL CLUJ
MUNICIPIUL CÂMPIA TURZII

LISTA POZȚIEI ALTE CHELTUIELI DE INVESTIȚII
DEFALCATĂ PE CATEGORII DE BUNURI

Nominalizare cheltuieli Cap.67.02	UM	Cantitate	Valoare lei
1. Amenajare și dotare spații de joacă pentru copii - Parc municipal, Cartier Sâncrai	buc	2	164,000
2. Sistem supraveghere video Palatul Cultural "Ionel Floașiu"			35,000
3. Sistem supraveghere video zona de agrement Trei Iacuri			100,000
4. Achiziție și montare foisor pentru persoane vârstnice	buc	1	35,000
TOTAL GENERAL CAP.67.02			334,000

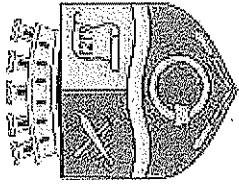
ORDONATOR PRINCIPAL DE CREDITE
PRIMAR

Dorin Nicolae LOJIGAN



DIRECTOR EXECUTIV
Dorina BOANCĂ

ȘEF SERVICIU INVESTIȚII
Simion LUCA



JUDEȚUL CLUJ

Anexa nr.


MUNICIPIUL CÂMPIA TURZII
 LISTA OBIECTIVELOR DE INVESTIȚII PE ANUL 2017 CU FINANȚARE PARȚIALĂ SAU INTEGRALĂ DE LA BUGET REPARTIZATĂ PENTRU ACP.67.02

Nr. crt.	Nominalizarea pe obiective de Investiții	Valoarea totală mii lei	Valoarea totală actualizată mii lei	Total (col 5 la col 7) mii lei	Finanțate din:						Capac.	Termen
					Surse proprii	Fonduri externe	Alte surse	Total alocații bugetare	Buget local	Buget național		
0	1	2	3	4	5	6	7	8	9	10	11	12
	TOTAL din care:	20.000	20.000	354.000	0.000			354.000	354.000			
	A. LUCRĂRI ÎN CONTINUARE	0.000	0.000	0.000				0.000	0.000			
	B. LUCRĂRI NOI	20.000	20.000	20.000				20.000	20.000			
	C. ALTE CHELTUIELI DE INVESTIȚII	0.000	0.000	334.000	0.000			334.000	334.000			
	A. Lucrări în continuare	0.000	0.000	0.000				0.000	0.000			
	TOTAL din care:											
1.												
	B. Lucrări noi	20.000	20.000	20.000				20.000	20.000			
	din care:											
2.	Branșament electric Foișoare pentru persoane vârstnice	10.000	10.000	10.000				10.000	10.000			
3.	Branșament electric zona de agrement Trei Iacuri	10.000	10.000	10.000				10.000	10.000			
	C. Alte cheltuieli de investiții			334.000	0.000			334.000	334.000			
	TOTAL, din care:											
8.	Cap.67.02 Cultură, Recreere și Religie			334.000				334.000	334.000			

ORDONATOR PRINCIPAL DE CREDITE

PRIMAR

Dorin Nicolae LOJIGAN




DIRECTOR EXECUTIV
Dorina BOANCA



ŞEF SERVICIU INVESTITII
Simion LUCA



Anexa nr. 2/7



JUDEȚUL CLUJ
MUNICIPIUL CÂMPIA TURZII

LISTA POZȚIEI ALTE CHELTUIELI DE INVESTIȚII
DEFALCATĂ PE CATEGORII DE BUNURI


Nominalizare cheltuieli Cap.70.02	UM	Cantitate	Valoare lei
			30,000
1. Servicii de elaborare documentații tehnice Studiu de fezabilitate construire patinoar și skate park în Municipiului Câmpia Turzii			
2. Servicii de elaborare documentații tehnice D.A.L.I.-Imobil afectat de incendiu din str.Vasile Goldiș nr.6			10,000
3. Servicii de elaborare documentații tehnice D.A.L.I.-Reabilitare și transformare imobil C.T. din str. Nouă nr.8 în spații școlare, Școala Gimnazială "Avram Iancu" Câmpia Turzii			42,000
4. Servicii de elaborare documentații tehnice D.A.L.I. - Amenajare spațiu destinat activităților didactice preșcolare în incinta imobilului din str.Laminoriștilor nr.115, Grădinița cu program prelungit "Lumea prichindeilor" Câmpia Turzii			10,000
5. Servicii de elaborare documentații tehnice D.A.L.I. -Extindere Centru de recuperare CARINE din str.Gheorghe Barițiu nr.36 Câmpia Turzii			30,000
6. Servicii de elaborare documentații tehnice D.A.L.I. -Reamnajare grup social parc Ionel Floașiu Câmpia Turzii			10,000
7. Servicii de elaborare D.T.A.C., P.Th.- Reabilitare bloc de locuințe sociale str.Laminoriștilor nr.115, parter și etaj 1, Câmpia Turzii			48,000
8. Servicii cadastrale, documentații ridicări topografice, rectificări			80,000
9.Servicii de elaborare documentații extindere rețea de energie electrică pentru utilizatori casnici str.Viitorului, str.George Bacovia,str. Nicolae Titulescu, str. Regina Maria din Municipiul Câmpia Turzii			10,000
10. Servicii de elaborare documentații urbanistice P.UD., P.U.Z.			100,000
11. Servicii de elaborare documentații tehnice pentru obținerea autorizației de securitate la incendiu pentru imobilul din str. George Coșbuc nr. 24 Municipiului Câmpia Turzii			40,000
12. Servicii de consultanță privind gestionarea proiectelor cu finanțare externă, guvernamentală și de la bugetul local (elaborare documentație pentru obținerea finanțării/dosar de finanțare, studii de fezabilitate, proiecte tehnice și alte studii)			968,000
13. Revizuire documentație privind delegarea Serviciului de iluminat din Municipiul Câmpia Turzii			130,000
TOTAL GENERAL CAP.70.02			1,508,000

ORDONATOR PRINCIPAL DE CREDITE
PRIMAR

Dorin Nicolae LOJIGAN

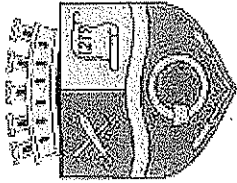
DIRECTOR EXECUTIV

Dorina BOANCĂ



ȘEF SERVICIU INVESTIȚII

Simion LUCA




JUDEȚUL CLUJ

Anexa nr.

MUNICIPIUL CÂMPIA TURZII
LISTA OBIECTIVELOR DE INVESTIȚII PE ANUL 2017 CU FINANȚARE PARȚIALĂ SAU INTEGRALĂ DE LA BUGET REPARTIZATĂ PENTRU CAP.70.02

Nr. crt.	Nominalizarea pe obiective de Investiții	Valoarea totală mii lei	Valoarea totală actualizată mii lei	Total(col 5 la col 7) mii lei	Finanțate din:						Capac.	Termen	
					Surse proprii	Fonduri externe	Alte surse	Total alocatii bugetare	Buget local	Buget national			
0	1	2	3	4	5	6	7	8	9	10	11	12	
	TOTAL din care:	1,178.920	1,178.920	1,772.000	0.000			1,772.000	1,772.000				
	A. LUCRĂRI ÎN CONTINUARE	589.460	589.460	264.000				264.000	264.000				
	B. LUCRĂRI NOI	0.000	0.000	0.000				0.000	0.000				
	C. ALTE CHELTUIELI DE INVESTIȚII	0.000	0.000	1,508.000	0.000			1,508.000	1,508.000				
	A. Lucrări în continuare TOTAL din care:	589.460	589.460	264.000				264.000	264.000				
2.	Trecerea în subteran a cablurilor de iluminat public în zona centrală a municipiului Câmpia Turzii	589.460	589.460	264.000				264.000	264.000				2017
	B.Lucrări noi din care:	0.000	0.000	0.000				0.000	0.000				
1.													
	C.Alte cheltuieli de investiții TOTAL, din care:			1,508.000	0.000			1,508.000	1,508.000				
10.	Cap.70.02 Locuțe, Servicii și Dezvoltare Publică			1,508.000				1,508.000	1,508.000				



ORDONATOR PRINCIPAL DE CREDITE

(PRIMAR

Dorin Nicolae LOJIGAN


DIRECTOR EXECUTIV

Dorina BOANCA

ȘEF SERVICIU INVESTIȚII

Simion LUȚĂ

Anexa nr. 2/8




JUDEȚUL CLUJ
MUNICIPIUL CÂMPIA TURZII

LISTA POZȚIEI ALTE CHELTUIELI DE INVESTIȚII
DEFALCATĂ PE CATEGORII DE BUNURI

Nominalizare cheltuieli Cap.74.02	UM	Cantitate	Valoare lei
1. Achiziționare și montare platforme subterane de colectare a deșeurilor			224,000
2. Achiziționare și montare debitmetre zona de agrement Trei Iacuri			10,000
TOTAL GENERAL CAP.74.02			234,000

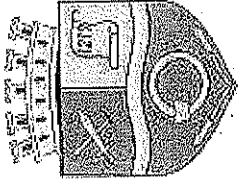
ORDONATOR PRINCIPAL DE CREDITE
PRIMAR

Dorin Nicolae LOJIGAN



DIRECTOR EXECUTIV
Dorina BOANCĂ

ȘEF SERVICIU INVESTIȚII
Simion LUCA



JUDEȚUL CLUJ

Anexa nr.

MUNICIPIUL CÂMPIA TURZII
LISTA OBIECTIVELOR DE INVESTIȚII PE ANUL 2017 CU FINANȚARE PARȚIALĂ SAU INTEGRALĂ DE LA BUGET REPARTIZATĂ PENTRU CAP.74

Nr. crt.	Nominalizarea pe obiective de Investiții	Valoarea totală mii lei	Valoarea totală actualizată mii lei	Total(col 5 la col 7) mii lei	Surse proprii	Fonduri externe	Alte surse	Finanțate din:			Capac.	Termen
								Total alocatii bugetare	Buget local	Buget national		
0	1	2	3	4	5	6	7	8	9	10	11	12
	TOTAL din care:	90.000	90.000	324.000	0.000			324.000	324.000			
	A. LUCRĂRI ÎN CONTINUARE	0.000	0.000	0.000				0.000	0.000			
	B. LUCRĂRI NOI	90.000	90.000	90.000				90.000	90.000			
	C. ALTE CHELTUIELI DE INVESTIȚII	0.000	0.000	234.000	0.000			234.000	234.000			
	A. Lucrări în continuare	0.000	0.000	0.000				0.000	0.000			
	TOTAL din care:							0.000	0.000			
1.												
	B.Lucrări noi	90.000	90.000	90.000				90.000	90.000			
	din care:											
1.	Reabilitare canalizare menajeră str. Gh. Barițiu nr.36 -Bloc de locuințe sociale	90.000	90.000	90.000				90.000	90.000			
	C.ALTE cheltuieli de investiții			234.000	0.000			234.000	234.000			
	TOTAL, din care:			234.000				234.000	234.000			
11.	Cap.74.02 Protecția mediului			234.000				234.000	234.000			




ORDONATOR PRINCIPAL DE CREDITE PRIMAR
 PRIMAR
 Dorin Nicolae LOJIGAN

[Signature]

ȘEF SERVICIU INVESTIȚII
 Simion LUCA

[Signature]

Anexa nr. 2/5



JUDEȚUL CLUJ
MUNICIPIUL CÂMPIA TURZII


LISTA POZȚIEI ALTE CHELTUIELI DE INVESTIȚII
DEFALCATĂ PE CATEGORII DE BUNURI

Nominalizare cheltuieli Cap.84.02 Transporturi S.C. DOMENIUL PUBLIC S.A.	UM	Cantitate	Valoare lei
1. Servicii de proiectare modernizare străzi, amenajare parcări, inclusiv studii de specialitate, taxe avize și acorduri, în Municipiul Câmpia Turzii			159,000
TOTAL GENERAL CAP.84.02			159,000

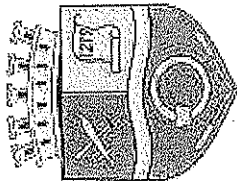
ORDONATOR PRINCIPAL DE CREDITE
PRIMAR

Dorin Nicolae LOJIGAN

DIRECTOR EXECUTIV
Dorina BOANCĂ



ȘEF SERVICIU INVESTIȚII
Simion LUCA




Anexa nr.

JUDEȚUL CLUJ

MUNICIPIUL CÂMPIA TURZII
 LISTA OBIECTIVELOR DE INVESTIȚII PE ANUL 2017 CU FINANȚARE PARȚIALĂ SAU INTEGRALĂ DE LA BUGET REPARTIVĂ PENTRU CAP.84.02

Nr. crt.	Nominalizarea pe obiective de Investiții	Valoarea totală mii lei	Valoarea totală actualizată mii lei	Total(col 5 la col 7) mii lei	Surse proprii	Fonduri externe	Alte surse	Finanțate din:			Capac.	Termen
								Total alocatii bugetare	Buget local	Buget national		
0	1	2	3	4	5	6	7	8	9	10	11	12
	TOTAL din care:	18,517.525	18,517.525	2,320.000	0.000			2,320.000	2,320.000			
	A. LUCRĂRI ÎN CONTINUARE	4,360.876	4,360.876	817.800				817.800	817.800			
	B. LUCRĂRI NOI	9,795.773	9,795.773	1,343.200				1,343.200	1,343.200			
	C. ALTE CHELTUIELI DE INVESTIȚII	0.000	0.000	159.000	0.000			159.000	159.000			
	A. Lucrări în continuare	4,360.876	4,360.876	817.800				817.800	817.800			
	TOTAL din care:											
3.	Execuție lucrări de modernizare a str.Livezii până la Zona de agrement 3 Lacuri, str.Feilor și str.Fârnavelor - tronsoane neasfaltate	1,092.279	1,092.279	150.000				150.000	150.000			
4.	Amenajare parcare str.Republicii FN	39.973	39.973	39.973				39.973	39.973			
5.	Modernizarea străzilor Ionel Floașiu, N.Titulescu-tronson II, Zaharia Stancu-tronson II, Tudor Arghezi-tronson I, Nchita Stănescu	2,403.710	2,403.710	500.000				500.000	500.000			

6.	Lucrări de amenajare parcare: str. Teilor nr.16, bl.G1, Str.Gh.Baritiu nr.28., str. Griviței nr.10, str.Făcliei nr.2, str. Retezanului nr.2A, str. Oțelariilor nr.4-6, str. Aviatorilor nr.1 bl.M, str. Aviatorilor nr.2, bl.G	824.914	824.914	127.827			127.827	127.827		
	B.Lucrări noi din care:	9,795.773	9,795.773	1,343.200			1,343.200	1,343.200		
6	Modernizare str. Agârbiceanu (inclusiv tronsonul de legătură între str. Mureșului și str. Gh. Barițiu), str. Spicului, str. Iancu Jianu - Lut (inclusiv str. Calea Turzii până la str. Ialomitei), str. Academician David Prodan, str. Decebal (inclusiv capăt estic al str. ALI. Cuza), str. Piața Mihai Viteazu (zona Tiver acces în str. Laminorștilor), str. Grădinilor, str. George Coșbuc (tronson neasfaltat)	9,795.773	9,795.773	1,343.200			1,343.200	1,343.200		
	C.Alte cheltuieli de investiții			0.000			159.000	159.000		
	TOTAL, din care:			159.000			159.000	159.000		
11.	Cap.84.02 Transporturi			159.000			159.000	159.000		



ORDONATOR PRINCIPAL DE CREDITE

PRIMAR


Dorin Nicolae LOJIGAN

DIRECTOR EXECUTIV

Dorina BOANCA

ȘEF SERVICIU INVESTITII

Simion LUȚA



Anexa nr. 2/10

JUDEȚUL CLUJ
MUNICIPIUL CÂMPIA TURZII

LISTA POZȚIEI ALTE CHELTUIELI DE INVESTIȚII
DEFALCATĂ PE CATEGORII DE BUNURI

Nominalizare cheltuieli Cap.87.10.50 Alte acțiuni economice	UM	Cantitate	Valoare lei
1. Lift acces etaj 1 la hala agroalimentară din P-ța Mureșului			113,820
2. Amenajare acces suplimentar la hala agroalimentară din P-ța Unirii			12,000
3. Refacere instalație de iluminat exterior și bransament electric târg de animale vi			6,180
TOTAL Cap.87.10.50			132,000


ORDONATOR PRINCIPAL DE CREDITE

PRIMAR

Dorin Nicolae LOJIGAN

DIRECTOR EXECUTIV

Dorina BOANCĂ



ȘEF SERVICIU INVESTIȚII

Simion LUCA

DENUMIREA INDICATORILOR	Cod rand	Cod indicator	Program	Din care credite bugetare destinate stingerii platilor restante	Trim I	Trim II	Trim III	Trim IV	Estimari			
									2018	2019	2020	
SECTIUNEA DE FUNCTIONARE + SECTIUNEA DE DEZVOLTARE												
TOTAL VENITURI												
I. VENITURI CURENTE	1	00.01	858.000		244.600	219.280	183.580	210.540	855.755	874.507	894.858	
C. VENITURI NEFISCALE	2	00.02	858.000		244.600	219.280	183.580	210.540	855.755	874.507	894.858	
C1. VENITURI DIN PROPRIETATE	3	00.07	858.000		244.600	219.280	183.580	210.540	855.755	874.507	894.858	
Venituri din proprietate	4	00.08	127.200		35.800	30.480	29.980	30.940	104.900	109.500	113.400	
Venituri din concesiuni si inchirieri	5	30.10	127.200		35.800	30.480	29.980	30.940	104.900	109.500	113.400	
Venituri din concesiuni si inchirieri de catre institutiile publice	6	30.10.05	127.200		35.800	30.480	29.980	30.940	104.900	109.500	113.400	
	7	30.10.05.30	127.200		35.800	30.480	29.980	30.940	104.900	109.500	113.400	
C2. VANZARI DE BUNURI SI SERVICII												
Venituri din prestari de servicii si alte activitati	8	00.09	730.800		208.800	188.800	153.600	179.600	750.855	765.007	781.458	
Taxe si alte venituri in invatamant	9	33.10	721.600		206.350	186.550	151.350	177.350	741.655	755.607	771.858	
Venituri din prestari de servicii	10	33.10.05	3.600		350	1.550	1.350	350	3.355	3.507	3.658	
Contributia elevilor si studentilor pentru internate, camine si cantine	11	33.10.08	463.000		116.000	115.000	115.000	117.000	472.300	483.100	495.200	
Diverse venituri	12	33.10.14	255.000		90.000	70.000	35.000	60.000	266.000	269.000	273.000	
Alte venituri	13	36.10	4.200		1.200	1.000	1.000	1.000	4.100	4.200	4.300	
Transferuri voluntare, altele decat subventiile	14	36.10.50	4.200		1.200	1.000	1.000	1.000	4.100	4.200	4.300	
Donatii si sponsorizari	15	37.10	5.000		1.250	1.250	1.250	1.250	5.100	5.200	5.300	
	16	37.10.01	5.000		1.250	1.250	1.250	1.250	5.100	5.200	5.300	
TOTAL CHELTUIELI												
CHELTUIELI CURENTE	17		1.012.160	0	290.460	397.780	155.980	167.940	990.355	1.012.307	1.035.958	
TITLUL I CHELTUIELI DE PERSONAL	18	01	880.160	0	290.460	265.780	155.980	167.940	855.755	874.607	894.758	
TITLUL II BUNURI SI SERVICII	19	10	340.000	0	96.700	95.100	74.100	74.100	346.800	354.800	363.600	
TITLUL III ACTIVE NEFINANCIARE	20	20	540.160	0	193.760	170.680	81.880	93.840	508.955	519.807	531.158	
	21	70	132.000	0	132.000	0	0	0	134.600	137.700	141.200	
	22	71	132.000	0	132.000	0	0	0	134.600	137.700	141.200	

DENUMIREA INDICATORILOR	Cod rand	Cod indicator	Program	Din care credite bugetare restante	Trim I	Trim II	Trim III	Trim IV	Estimari		
									2018	2019	2020
Active fixe	23	71.01	132.000	0	0	132.000	0	0	x	x	x
Constructii	24	71.01.01	0	0	0	0	0	0	x	x	x
Masini, echipamente si mijloace de transport	25	71.01.02	113.820	0	0	113.820	0	0	x	x	x
Mobilier, aparatura birou si alte active corporale	26	71.01.03	12.000	0	0	12.000	0	0	x	x	x
Alte active fixe	27	71.01.30	6.180	0	0	6.180	0	0	x	x	x
Partea a III-a CHELTUIELI SOCIAL-CULTURALE	28	64.10	340.160	0	121.460	94.980	49.280	74.440	304.955	311.107	317.258
Invatamant	29	65.10	340.160	0	121.460	94.980	49.280	74.440	304.955	311.107	317.258
CHELTUIELI CURENTE	30	01	340.160	0	121.460	94.980	49.280	74.440	304.955	311.107	317.258
TITLUL II BUNURI SI SERVICII	31	20	340.160	0	121.460	94.980	49.280	74.440	304.955	311.107	317.258
CHELTUIELI DE CAPITAL	32	70	0	0	0	0	0	0	0	0	0
Din total capital											
Servicii educationale complementare	33	65.10.12	0	0	0	0	0	0	0	0	0
Scoala dupa scoala	34	65.10.12.01	0	0	0	0	0	0	0	0	0
Invatamant prescolar si primar	35	65.10.03	256.600	0	90.600	70.400	35.300	60.300	267.700	270.800	274.900
Invatamant prescolar	36	65.10.03.01	256.600	0	90.600	70.400	35.300	60.300	267.700	270.800	274.900
Invatamant primar	37	65.10.03.02	0	0	0	0	0	0	0	0	0
Invatamant secundar	38	65.10.04	83.560	0	30.860	24.580	13.980	14.140	37.255	40.307	42.358
Invatamant secundar inferior	39	65.10.04.01	81.360	0	30.860	23.380	12.980	14.140	35.000	38.000	40.000
Invatamant secundar superior	40	65.10.04.02	2.200	0	0	1.200	1.000	0	2.255	2.307	2.358
Partea a V-a ACTIUNI ECONOMICE	41	79.10	672.000	0	169.000	302.800	106.700	93.500	685.400	701.200	718.700
Alte actiuni economice	42	87.10	672.000	0	169.000	302.800	106.700	93.500	685.400	701.200	718.700
CHELTUIELI CURENTE	43	01	540.000	0	169.000	170.800	106.700	93.500	550.800	563.500	577.500
TITLUL I CHELTUIELI DE PERSONAL	44	10	340.000	0	96.700	95.100	74.100	74.100	346.800	354.800	363.600
TITLUL II BUNURI SI SERVICII	45	20	200.000	0	72.300	75.700	32.600	19.400	204.000	208.700	213.900
CHELTUIELI DE CAPITAL	46	70	132.000	0	0	132.000	0	0	134.600	137.700	141.200
TITLUL XIII ACTIVE NEFINANCIARE	47	71	132.000	0	0	132.000	0	0	134.600	137.700	141.200
Active fixe	48	71.01	132.000	0	0	132.000	0	0	x	x	x

DENUMIREA INDICATORILOR	Cod rand	Cod indicator	Program	Din care credite bugetare restante	Trim I	Trim II	Trim III	Trim IV	Estiman		
									2018	2019	2020
Constructii	49	71.01.01	0	0	0	0	0	0	x	x	x
Masini, echipamente si mijloace de transport	50	71.01.02	113.820	0	113.820	0	0	0	x	x	x
Mobilier, aparatura biroutica si alte active corporale	51	71.01.03	12.000	0	12.000	0	0	0	x	x	x
Alte active fixe	52	71.01.30	6.180	0	6.180	0	0	0	x	x	x
Din total capitol											
Alte actiuni economice	53	87.10.50	672.000	0	302.800	106.700	93.500	685.400	701.200	718.700	
Partea a VII-a REZERVE, EXCEDENT/DEFICIT	54	96.10	0	0	0	0	0	0	0	0	0
REZERVE	55	97.10	0	0	0	0	0	0	0	0	0
EXCEDENT	56	98.10	0	0	0	0	0	0	0	0	0
DEFICIT	57	99.10	154.160	0	178.500	-27.600	-42.600	134.600	137.800	141.100	
SECTIUNEA FUNCTIONARE											
SECTIUNEA FUNCTIONARE	1		858.000		219.280	183.580	210.540	855.755	874.507	894.858	
TOTAL VENITURI	2	00.01	858.000		219.280	183.580	210.540	855.755	874.507	894.858	
I. VENITURI CURENTE	3	00.02	858.000		219.280	183.580	210.540	855.755	874.507	894.858	
C. VENITURI NEFISCALE	4	00.07	858.000		219.280	183.580	210.540	855.755	874.507	894.858	
C1. VENITURI DIN PROPRIETATE	5	00.08	127.200		30.480	29.980	30.940	104.900	109.500	113.400	
Venituri din proprietate	6	30.10	127.200		30.480	29.980	30.940	104.900	109.500	113.400	
Venituri din concesiuni si inchirieri	7	30.10.05	127.200		30.480	29.980	30.940	104.900	109.500	113.400	
Alte venituri din concesiuni si inchirieri de catre institutiile publice	8	30.10.05.30	127.200		30.480	29.980	30.940	104.900	109.500	113.400	
C2. VANZARI DE BUNURI SI SERVICII	9	00.09	730.800		188.800	153.600	179.600	750.855	765.007	781.458	
Venituri din prestari de servicii si alte activitati	10	33.10	721.600		186.550	151.350	177.350	741.655	755.607	771.858	
Taxe si alte venituri in invatamant	11	33.10.05	3.600		1.550	1.350	350	3.355	3.507	3.658	
Venituri din prestari de servicii	12	33.10.08	463.000		115.000	115.000	117.000	472.300	483.100	495.200	
Contributia elevilor si studentilor pentru internate, camine si cantine	13	33.10.14	255.000		70.000	35.000	60.000	266.000	269.000	273.000	

DENUMIREA INDICATORILOR	Cod rand	Cod indicator	Program	Din care credite bugetare restante	Trim I	Trim II	Trim III	Trim IV	Estimari		
									2018	2019	2020
Diverse venituri	14	36.10	4.200		1.200	1.000	1.000	1.000	4.100	4.200	4.300
Alte venituri	15	36.10.50	4.200		1.200	1.000	1.000	1.000	4.100	4.200	4.300
Transferuri voluntare, altele decat subventiile	16	37.10	5.000		1.250	1.250	1.250	1.250	5.100	5.200	5.300
Donatii si sponsorizari	17	37.10.01	5.000		1.250	1.250	1.250	1.250	5.100	5.200	5.300
TOTAL CHELTUIELI	18		880.160	0	290.460	265.780	155.980	167.940	855.755	874.607	894.758
CHELTUIELI CURENTE	19	01	880.160	0	290.460	265.780	155.980	167.940	855.755	874.607	894.758
TITLUL I CHELTUIELI DE PERSONAL	20	10	340.000	0	96.700	95.100	74.100	74.100	346.800	354.800	363.600
TITLUL II BUNURI SI SERVICII	21	20	540.160	0	193.760	170.680	81.880	93.840	508.955	519.807	531.158
Partea a III-a CHELTUIELI SOCIAL-CULTURALE	22	64.10	340.160	0	121.460	94.980	49.280	74.440	304.955	311.107	317.258
Invatamant	23	65.10	340.160	0	121.460	94.980	49.280	74.440	304.955	311.107	317.258
CHELTUIELI CURENTE	24	01	340.160	0	121.460	94.980	49.280	74.440	304.955	311.107	317.258
TITLUL II BUNURI SI SERVICII	25	20	340.160	0	121.460	94.980	49.280	74.440	304.955	311.107	317.258
Din total capitol											
Servicii educationale complementare	26	65.10.12	0	0	0	0	0	0	0	0	0
Scoala dupa scoala	27	65.10.12.01	0	0	0	0	0	0	0	0	0
Invatamant prescolar si primar	28	65.10.03	256.600	0	90.600	70.400	35.300	60.300	267.700	270.800	274.900
Invatamant prescolar	29	65.10.03.01	256.600	0	90.600	70.400	35.300	60.300	267.700	270.800	274.900
Invatamant primar	30	65.10.03.02	0	0	0	0	0	0	0	0	0
Invatamant secundar	31	65.10.04	83.560	0	30.860	24.580	13.980	14.140	37.255	40.307	42.358
Invatamant secundar inferior	32	65.10.04.01	81.360	0	30.860	23.380	12.980	14.140	35.000	38.000	40.000
Invatamant secundar superior	33	65.10.04.02	2.200	0	0	1.200	1.000	0	2.255	2.307	2.358
Partea a V-a ACTIUNI ECONOMICE	34	79.10	540.000	0	169.000	170.800	106.700	93.500	550.800	563.500	577.500
Alte actiuni economice	35	87.10	540.000	0	169.000	170.800	106.700	93.500	550.800	563.500	577.500
CHELTUIELI CURENTE	36	01	540.000	0	169.000	170.800	106.700	93.500	550.800	563.500	577.500
TITLUL I CHELTUIELI DE PERSONAL	37	10	340.000	0	96.700	95.100	74.100	74.100	346.800	354.800	363.600
TITLUL II BUNURI SI SERVICII	38	20	200.000	0	72.300	75.700	32.600	19.400	204.000	208.700	213.900
Din total capitol											
Alte actiuni economice	39	87.10.50	540.000	0	169.000	170.800	106.700	93.500	550.800	563.500	577.500

DENUMIREA INDICATORILOR	Cod rand	Cod indicator	Program	Din care credite bugetare restante	Trim I	Trim II	Trim III	Trim IV	Estimari		
									2018	2019	2020
Partea a VII-a REZERVE, EXCEDENT/DEFICIT	40	96.10	0	0	0	0	0	0	0	0	0
REZERVE	41	97.10	0	0	0	0	0	0	0	0	0
EXCEDENT	42	98.10	0	0	0	0	0	0	0	0	100
DEFICIT	43	99.10	22.160	45.860	46.500	-27.600	-42.600	0	100	0	0
SECTIUNEA DEZVOLTARE											
TOTAL CHELTUIELI	1		132.000	0	132.000	0	0	0	134.600	137.700	141.200
CHELTUIELI CURENTE	2	01	0	0	0	0	0	0	0	0	0
CHELTUIELI DE CAPITAL	3	70	132.000	0	132.000	0	0	0	134.600	137.700	141.200
TITLUL XIII ACTIVE NEFINANCIARE	4	71	132.000	0	132.000	0	0	0	134.600	137.700	141.200
Active fixe	5	71.01	132.000	0	132.000	0	0	0	x	x	x
Constructii	6	71.01.01	0	0	0	0	0	0	x	x	x
Masini, echipamente si mijloace de transport	7	71.01.02	113.820	0	113.820	0	0	0	x	x	x
Mobilier, aparatura biroutica si alte active corporale	8	71.01.03	12.000	0	12.000	0	0	0	x	x	x
Alte active fixe	9	71.01.30	6.180	0	6.180	0	0	0	x	x	x
Partea a V-a ACTIUNI ECONOMICE	10	79.10	132.000	0	132.000	0	0	0	134.600	137.700	141.200
Alte actiuni economice	11	87.10	132.000	0	132.000	0	0	0	134.600	137.700	141.200
CHELTUIELI CURENTE	12	01	0	0	0	0	0	0	0	0	0
CHELTUIELI DE CAPITAL	13	70	132.000	0	132.000	0	0	0	134.600	137.700	141.200
TITLUL XIII ACTIVE NEFINANCIARE	14	71	132.000	0	132.000	0	0	0	134.600	137.700	141.200
Active fixe	15	71.01	132.000	0	132.000	0	0	0	x	x	x
Constructii	16	71.01.01	0	0	0	0	0	0	x	x	x
Masini, echipamente si mijloace de transport	17	71.01.02	113.820	0	113.820	0	0	0	x	x	x
Mobilier, aparatura biroutica si alte active corporale	18	71.01.03	12.000	0	12.000	0	0	0	x	x	x
Alte active fixe	19	71.01.30	6.180	0	6.180	0	0	0	x	x	x
Din total capital											

DENUMIREA INDICATORILOR	Cod rand	Cod indicator	Program	Din care credite bugetare destinate stingerii platilor restante	Trim I	Trim II	Trim III	Trim IV	Esiman		
									2018	2019	2020
Alte actiuni economice	20	87.10.50	132.000	0	0	132.000	0	0	134.600	137.700	141.200
Partea a VII-a REZERVA, EXCEDENT/DEFICIT	21	96.10	0	0	0	0	0	0	0	0	0
REZERVA	22	97.10	0	0	0	0	0	0	0	0	0
EXCEDENT	23	98.10	0	0	0	0	0	0	0	0	0
DEFICIT	24	99.10	132.000	0	0	132.000	0	0	134.600	137.700	141.200

PRIMAR,

Dorin Nicolae LOJIGAN




DIRECTOR EXECUTIV,
Dorina Maria BOANCA



ŞEF SERVICIU BUGET CONTABILITATE,

MARIA NIJA



**DETALIEREA CHELTUIELILOR
ALTE ACȚIUNI ECONOMICE
87.2E.50**


Denumirea identificatorilor	Simbol	Total anual	Din care credite bugetare destinate stingerii platilor restante	Trimestrial				Estimari		
				I	II	III	IV	2018	2019	2020
TOTAL CHELTUIELI (FUNCTIONARE+DEZVOLTARE)		672.000,00	0,00	169.000,00	302.800,00	106.700,00	93.500,00	685.400,00	701.200,00	718.700,00
SECȚIUNEA DE FUNCTIONARE		540.000,00	0,00	169.000,00	170.800,00	106.700,00	93.500,00	550.800,00	563.500,00	577.500,00
Total cheltuieli		540.000,00	0,00	169.000,00	170.800,00	106.700,00	93.500,00	550.800,00	563.500,00	577.500,00
CHELTUIELI CURENTE	01	540.000,00	0,00	169.000,00	170.800,00	106.700,00	93.500,00	550.800,00	563.500,00	577.500,00
TITLUL I CHELTUIELI DE PERSONAL	10	340.000,00	0,00	96.700,00	95.100,00	74.100,00	74.100,00	346.800,00	354.800,00	363.600,00
Cheituieii salariale in bani	10.01	272.500,00	0,00	77.000,00	75.500,00	60.000,00	60.000,00		X	X
Salarii de baza	10.01.01	270.000,00	0,00	75.000,00	75.000,00	60.000,00	60.000,00		X	X
Alte drepturi salariale in bani	10.01.30	2.500,00	0,00	2.000,00	500,00	0,00	0,00		X	X
Contributii	10.03	67.500,00	0,00	19.700,00	19.600,00	14.100,00	14.100,00		X	X
Contributii de asigurari sociale de stat	10.03.01	44.000,00	0,00	12.000,00	12.000,00	10.000,00	10.000,00		X	X
Contributii de asigurari de somaj	10.03.02	1.500,00	0,00	500,00	400,00	300,00	300,00		X	X
Contributii de asigurari sociale de sanatate	10.03.03	14.000,00	0,00	4.000,00	4.000,00	3.000,00	3.000,00		X	X
Contributii de asigurari pentru accidente de munca si boli profesionale	10.03.04	800,00	0,00	200,00	200,00	200,00	200,00		X	X
Contributii pentru concedii si indemnizatii	10.03.06	7.200,00	0,00	3.000,00	3.000,00	600,00	600,00		X	X
TITLUL II BUNURI SI SERVICII	20	200.000,00	0,00	72.300,00	75.700,00	32.600,00	19.400,00	204.000,00	208.700,00	213.900,00
Bunuri si servicii	20.01	173.400,00	0,00	65.100,00	62.300,00	28.600,00	17.400,00		X	X
Furnituri de birou	20.01.01	600,00	0,00	100,00	300,00	200,00	0,00		X	X
Materiale pentru curatenie	20.01.02	5.800,00	0,00	3.000,00	2.000,00	400,00	400,00		X	X
Incalzit, iluminat si forta motrica	20.01.03	72.000,00	0,00	32.000,00	30.000,00	10.000,00	0,00		X	X
Apa, canal si salubritate	20.01.04	45.000,00	0,00	15.000,00	15.000,00	8.000,00	7.000,00		X	X
Alte bunuri si servicii pentru intretinere si functionare	20.01.30	50.000,00	0,00	15.000,00	15.000,00	10.000,00	10.000,00		X	X

Denumirea identificatorilor	Simbol	Total anual	Din care credite bugetare destinate stingerii platilor restante	Trimestrial					Estimari		
				I	II	III	IV	2018	2019	2020	
Reparatii curente	20.02	5.200,00	0,00	0,00	5.200,00	0,00	0,00	0,00	X	X	X
Bunuri de natura obiectelor de inventar	20.05	7.000,00	0,00	2.000,00	3.000,00	2.000,00	0,00	0,00	X	X	X
Alte obiecte de inventar	20.05.30	7.000,00	0,00	2.000,00	3.000,00	2.000,00	0,00	0,00	X	X	X
Deplasari, detasari, transferari	20.06	400,00	0,00	200,00	200,00	0,00	0,00	0,00	X	X	X
Deplasari interne, detasari, transferari	20.06.01	400,00	0,00	200,00	200,00	0,00	0,00	0,00	X	X	X
Alte cheltuieli	20.30	14.000,00	0,00	5.000,00	5.000,00	2.000,00	2.000,00	2.000,00	X	X	X
alte cheltuieli cu bunuri si servicii	20.30.30	14.000,00	0,00	5.000,00	5.000,00	2.000,00	2.000,00	2.000,00	X	X	X
SECTIUNEA DE DEZVOLTARE		132.000,00	0,00	0,00	132.000,00	0,00	0,00	0,00	134.600,00	137.700,00	141.200,00
Total cheltuieli		132.000,00	0,00	0,00	132.000,00	0,00	0,00	0,00	134.600,00	137.700,00	141.200,00
CHELTUIELI DE CAPITAL	70	132.000,00	0,00	0,00	132.000,00	0,00	0,00	0,00	134.600,00	137.700,00	141.200,00
TITLUL XIII ACTIVE NEFINANCIARE	71	132.000,00	0,00	0,00	132.000,00	0,00	0,00	0,00	134.600,00	137.700,00	141.200,00
Active fixe	71.01	132.000,00	0,00	0,00	132.000,00	0,00	0,00	0,00	134.600,00	137.700,00	141.200,00
Constructii	71.01.01	0,00	0,00	0,00	0,00	0,00	0,00	0,00	X	X	X
Masini, echipamente si mijloace de transport	71.01.02	113.820,00	0,00	0,00	113.820,00	0,00	0,00	0,00	X	X	X
Mobilier, aparatura biroutica si alte active corporale	71.01.03	12.000,00	0,00	0,00	12.000,00	0,00	0,00	0,00	X	X	X
Alte active fixe	71.01.30	6.180,00	0,00	0,00	6.180,00	0,00	0,00	0,00	X	X	X

PRIMAR
DORIN NICOLAE LOJIGAN

DIRECTOR EXECUTIV
DORINA BOANCA

ŞEF SERVICIU BUGET CONTABILITATE
NITĂ MARIA



(Handwritten signature)

Denumirea identificatorilor	Simbol	Total anual	Din care credite bugetare destinate stingherii platilor restante	Trimestrial				Estimari		
				I	II	III	IV	2018	2019	2020
TOTAL CHELTUIELI (FUNCTIONARE+DEZVOLTARE)		81.360,00	0,00	30.860,00	23.380,00	12.980,00	14.140,00	35.000,00	38.000,00	40.000,00
SECTIUNEA DE FUNCTIONARE		81.360,00	0,00	30.860,00	23.380,00	12.980,00	14.140,00	35.000,00	38.000,00	40.000,00
Total cheltuieli		81.360,00	0,00	30.860,00	23.380,00	12.980,00	14.140,00	35.000,00	38.000,00	40.000,00
CHELTUIELI CURENTE	01	81.360,00	0,00	30.860,00	23.380,00	12.980,00	14.140,00	35.000,00	38.000,00	40.000,00
TITLUL II BUNURI SI SERVICII	20	81.360,00	0,00	30.860,00	23.380,00	12.980,00	14.140,00	35.000,00	38.000,00	40.000,00
Bunuri si servicii	20.01	33.800,00	0,00	12.910,00	10.680,00	4.280,00	5.930,00	X	X	X
Furnituri de birou	20.01.01	400,00	0,00	100,00	100,00	100,00	100,00	X	X	X
Materiale pentru curatenie	20.01.02	200,00	0,00	100,00	0,00	100,00	0,00	X	X	X
Materiale si prestari de servicii cu caracter functional	20.01.09	6.910,00	0,00	3.670,00	1.080,00	1.080,00	1.080,00	X	X	X
Alte bunuri si servicii pentru intretinere si functionare	20.01.30	26.290,00	0,00	9.040,00	9.500,00	3.000,00	4.750,00	X	X	X
Bunuri de natura obiectelor de inventar	20.05	29.560,00	0,00	11.100,00	8.450,00	4.950,00	5.060,00	X	X	X
Alte obiecte de inventar	20.05.30	29.560,00	0,00	11.100,00	8.450,00	4.950,00	5.060,00	X	X	X
Deplasari, detasari, transferari	20.06	1.000,00	0,00	500,00	500,00	0,00	0,00	X	X	X
Deplasari interne, detasari, transferari	20.06.01	1.000,00	0,00	500,00	500,00	0,00	0,00	X	X	X
Alte cheltuieli	20.30	17.000,00	0,00	6.350,00	3.750,00	3.750,00	3.150,00	X	X	X

Denumirea identificatorilor	Simbol	Total anual	Din care credite bugetare destinate stingerii platilor restante	Trimestrial				Estimari		
				I	II	III	IV	2018	2019	2020
alte cheltuieli cu bunuri si servicii	20.30.30	17.000,00	0,00	6.350,00	3.750,00	3.750,00	3.150,00	x	x	x

1 PRIMAR
DORIN NICOLAE LOJIGAN



DIRECTOR EXECUTIV
DORINA BOANCĂ



ŞEF SERVICIU BUGET CONTABILITATE

NIŢĂ MARIA





Denumirea identificatorilor	Simbol	Total anual	Din care credite bugetare destinate stingerii plăților restante	Trimestrial				Estimari		
				I	II	III	IV	2018	2019	2020
TOTAL CHELTUIELI (FUNCTIONARE+DEZVOLTARE)		2.200,00	0,00	1.200,00	1.000,00	0,00	2.255,00	2.307,00	2.358,00	
SECTIUNEA DE FUNCTIONARE		2.200,00	0,00	1.200,00	1.000,00	0,00	2.255,00	2.307,00	2.358,00	
Total cheltuieli		2.200,00	0,00	1.200,00	1.000,00	0,00	2.255,00	2.307,00	2.358,00	
CHELTUIELI CURENTE	01	2.200,00	0,00	1.200,00	1.000,00	0,00	2.255,00	2.307,00	2.358,00	
TITLUL II BUNURI SI SERVICII	20	2.200,00	0,00	1.200,00	1.000,00	0,00	2.255,00	2.307,00	2.358,00	
Bunuri si servicii	20.01	0,00	0,00	0,00	0,00	0,00	0,00	x	x	
Furnituri de birou	20.01.01	0,00	0,00	0,00	0,00	0,00	0,00	x	x	
Alte cheltuieli	20.30	2.200,00	0,00	1.200,00	1.000,00	0,00	2.255,00	x	x	
Executarea silita a creantelor bugetare	20.30.09	2.200,00	0,00	1.200,00	1.000,00	0,00	2.255,00	x	x	

PRIMAR
 DORIN NICOLAE LOJIGAN

DIRECTOR EXECUTIV
 DORINA BOANȚĂ

ȘEF SERVICIU BUGET CONTABILITATE

NITĂ MARIA



**DETALIAREA CHELTUIELILOR
ÎNVĂȚĂMANT PREȘCOLAR**

65.2E.03.02

Denumirea identificatorilor	Simbol	Total anual	Din care credite bugetare destinate stingerii platilor restante	Trimestrial				Estimari		
				I	II	III	IV	2018	2019	2020
TOTAL CHELTUIELI (FUNCTIONARE+DEZVOLTARE)		256.600,00	0,00	90.600,00	70.400,00	35.300,00	60.300,00	267.700,00	270.800,00	274.900,00
SECTIUNEA DE FUNCTIONARE		256.600,00	0,00	90.600,00	70.400,00	35.300,00	60.300,00	267.700,00	270.800,00	274.900,00
Total cheltuieli		256.600,00	0,00	90.600,00	70.400,00	35.300,00	60.300,00	267.700,00	270.800,00	274.900,00
CHELTUIELI CURENTE	01	256.600,00	0,00	90.600,00	70.400,00	35.300,00	60.300,00	267.700,00	270.800,00	274.900,00
TITLUL II BUNURI SI SERVICII	20	256.600,00	0,00	90.600,00	70.400,00	35.300,00	60.300,00	267.700,00	270.800,00	274.900,00
Bunuri si servicii	20.01	1.600,00	0,00	600,00	400,00	300,00	300,00	x	x	x
Furnituri de birou	20.01.01	0,00	0,00	0,00	0,00	0,00	0,00	x	x	x
Alte bunuri si servicii pentru intretinere si functionare	20.01.30	1.600,00	0,00	600,00	400,00	300,00	300,00	x	x	x
Hirana	20.03	255.000,00	0,00	90.000,00	70.000,00	35.000,00	60.000,00	x	x	x
Hirana pentru oameni	20.03.01	255.000,00	0,00	90.000,00	70.000,00	35.000,00	60.000,00	x	x	x

(PRIMAR

DORIN NICOLAE LOJIGAN



DIRECTOR EXECUTIV

DORINA BOANCA



ȘEF SERVICIU BUGET CONTABILITATE

NIȚĂ MARIA




CONSILIUL LOCAL AL MUNICIPIULUI CÂMPIA TURZII
SPITALUL MUNICIPAL „DR.CORNEL IGNA” CÂMPIA TURZII
Str. Avram iancu, nr. 33, cod poștal: 405100
Adresa email: spitalcampiaturzii@yahoo.com
Nr. 1701/ 13.03.2017

PRIMĂRIA MUNICIPIULUI
CÂMPIA TURZII
NR. 8643 DIN 27.03.2017

NOTĂ DE FUNDAMENTARE

Privind elaborarea bugetului de venituri proprii și cheltuieli al Spitalului Municipal
„Dr.Cornel IGNA”Câmpia Turzii pentru anul 2017

Având în vedere prevederile OMS 1043/2010 privind aprobarea normelor metodologice pentru elaborarea bugetului de venituri și cheltuieli al spitalului public, Legea nr.6/2017 a bugetului de stat pentru anul 2017, este necesară fundamentarea bugetului de venituri proprii și cheltuieli al Spitalului Municipal „Dr.Cornel IGNA” Câmpia Turzii, atât la partea de venituri cât și la partea de cheltuieli. Astfel, în concordanță cu OMS 1043/2010, proiectul bugetului de venituri și cheltuieli al instituției noastre, a fost întocmit ținând cont de propunerile venite din partea secțiilor și compartimentelor spitalului, reprezentând necesități reale ale acestora, dar corelate cu veniturile posibil de obținut, rezultate din estimarea contractelor cu Casa de Sănătate Cluj, Direcția de Sănătate Publică Cluj , subvenții de la bugetul local sau din alte surse proprii, precum din donațiile și sponsorizările încasate la sfârșitul anului 2016, având destinația de achiziție echipamente de natura obiectelor de inventar, acoperirea necesităților curente sau efectuarea unor lucrări de reparații. De asemenea, la fundamentarea proiectului de venituri și cheltuieli s-a ținut cont și de evoluția bugetelor din ultimii trei ani, astfel încât actul medical să se desfășoare în condiții cât mai bune.

Proiectul bugetului de venituri și cheltuieli al instituției noastre a fost întocmit în condiții de echilibru financiar, pe subcapitole, titluri, paragrafe, articole bugetare. Sinteza bugetului se prezintă astfel:

➤ **La venituri:**

-au fost luate în calcul veniturile estimate din derularea contractelor care vor fi încheiate la nivelul anului 2017 cu Casa de Sănătate Cluj, Direcția de Sănătate Publică Cluj, subvenții de la bugetul local, alte surse proprii, precum și din donațiile și sponsorizările încasate la sfârșitul anului 2016, prezentate delaliat în anexa nr. 4
-având în vedere adresa nr.442444/09.02.2017 transmisă de către Ministerul Finanțelor Publice și înregistrată în instituția noastră sub nr.1973/27.03.2017, prin care se comunică, conform OUG nr.9/2017, necesitatea transferului sumelor încasate la indicatorul 36.32.03 „Sume provenie din execuția anilor precedenți aferente secțiunii de funcționare”, se programează în buget la capitolul

➤ **La cheltuieli:**


-s-a propus repartizarea cheltuielilor în funcție de natura acestora și anume:

- Cheltuieli de personal, ținând cont de numărul de personal, structura acestuia și de necesitatea acoperirii cheltuielilor de natură salarială pentru anul 2017, în sumă totală 10.550,50 mii lei, acoperită integral din veniturile rezultate în urma contractării serviciilor medicale prestate cu Casa de Sănătate Cluj Napoca și a programelor naționale de sănătate (TBC, Planning) derulate prin Direcția de Sănătate Publică Cluj Napoca;
- Cheltuieli materiale, în sumă totală de 2.735,50 mii lei, din care, 710 mii lei provin din transferuri de la bugetul local pentru finanțarea cheltuielilor curente, în funcție de necesitățile care pot fi acoperite pentru: plata utilităților și a altor cheltuieli curente de întreținere și funcționare, achitarea plăților restante înregistrate la 31.12.2016, achiziția de medicamente și materiale sanitare, efectuarea unor lucrări de reparații urgente la nivelul secțiilor sau compartimentelor, achiziția unor obiecte de inventar.
- Cheltuieli de capital: se propune achiziția de echipamente și aparatură medicală în sumă totală de 186,50 mii lei, din care 176,50 mii lei provin de la bugetul local și 10 mii lei din fondul de dezvoltare al spitalului, pentru următoarele achiziții:
 - monitor funcții vitale –valoare estimată 7,50 mii lei;
 - electrocardiograf- valoare estimată 4,50 mii lei;
 - aparatură de anestezie- valoare estimată 132,50 mii lei;
 - generator de curent electric- valoare estimată 42,00 mii lei;

Având în vedere adresa nr.442444/09.02.2017 transmisă de către Ministerul Finanțelor Publice și înregistrată în instituția noastră sub nr.1973/27.03.2017, prin care se comunică, conform OUG nr.9/2017, necesitatea transferului sumelor încasate la indicatorul 36.32.03 „Sume provenite din execuția anilor precedenți aferente secțiunii de funcționare”, se programează în buget la capitolul 51 „Autorități executive” la aliniatul de cheltuieli 85.01. „Plăți efectuate în anii precedenți și recuperate în anul curent” cu suma de 1.770 lei, atât la venituri cât și la cheltuieli.

În sensul precizărilor de mai sus, se propune spre avizare și aprobare proiectul bugetului de venituri și cheltuieli cu suma totală de 13.474,27 mii lei, precum și anexele care îl însoțesc.

Manager,
Tiberiu Ioan VEDEAN



Director medical,
Maria FABIAN

Director financiar-contabil,
Maria Monica CHEREJDI

Anexa 4

AMENAJI,
CONSILIUL DE ADMINISTRATIE

DENUMIREA INDICATORILOR	Cod rand	Cod indicator	Program	Din care credite bugetare destinate stingerii platilor restante	Trim				2018	2019	2020
					I	II	III	IV			
SECTIUNEA DE FUNCTIONARE + SECTIUNEA DE DEZVOLTARE											
TOTAL VENITURI	1	00.01	13.474.270		3.553.770	3.710.000	3.490.500	2.720.000	18.100.000	19.000.000	20.000.000
I. VENITURI CURENTE	2	00.02	8.087.770		2.233.770	2.173.500	2.160.500	1.520.000	11.200.000	11.300.000	11.500.000
C. VENITURI NEFISCALE	3	00.07	8.087.770		2.233.770	2.173.500	2.160.500	1.520.000	11.200.000	11.300.000	11.500.000
C1. VENITURI DIN PROPRIETATE	4	00.08	2.000		500	500	500	500	2.000	2.000	3.000
Venituri din proprietate	5	30.10	2.000		500	500	500	500	2.000	2.000	3.000
Venituri din concesiuni si inchirieri	6	30.10.05	2.000		500	500	500	500	2.000	2.000	3.000
Alte venituri din concesiuni si inchirieri de catre institutiile publice	7	30.10.05.30	2.000		500	500	500	500	2.000	2.000	3.000
C2. VANZARI DE BUNURI SI SERVICII	8	00.09	8.085.770		2.233.270	2.173.000	2.160.000	1.519.500	11.198.000	11.298.000	11.497.000
Venituri din prestari de servicii si alte activitati	9	33.10	8.074.000		2.221.500	2.173.000	2.160.000	1.519.500	11.198.000	11.298.000	11.497.000
Venituri din prestari de servicii	10	33.10.08	226.000		65.000	62.500	65.000	33.500	270.000	300.000	320.000
Venituri din contractele incheiate cu casele de asigurari sociale de sanatate	11	33.10.21	7.484.000		2.020.000	1.974.000	2.008.000	1.482.000	10.353.000	10.373.000	10.502.000
Venituri din contractele incheiate cu directiile de sanatate publica din sume alocate de la bugetul de stat	12	33.10.30	341.000		130.000	130.000	81.000	0	550.000	600.000	650.000
Venituri din contractele incheiate cu directiile de sanatate publica din sume alocate de la bugetul de stat	13	33.10.31	19.000		5.000	5.000	5.000	4.000	20.000	20.000	20.000
Alte venituri din prestari de servicii si alte activitati	14	33.10.50	4.000		1.500	1.500	1.000	0	5.000	5.000	5.000
Diverse venituri	15	36.10	1.770		1.770	0	0	0	0	0	0
Sume provenite din finantarea bugetara a anilor precedenti	16	36.10.32	1.770		1.770	0	0	0	0	0	0
Sume provenite din finantarea bugetara a anilor precedenti, aferente sectiunii de functionare	17	36.10.32.03	1.770		1.770	0	0	0	0	0	0
Transferuri voluntare, altele decat subventiile	18	37.10	10.000		10.000	0	0	0	0	0	0
Donatii si sponsorizari	19	37.10.01	10.000		10.000	0	0	0	0	0	0
Varsaminte din sectiunea de functionare pentru finantarea sectiunii de dezvoltare a bugetului de venituri proprii si subventii	20	37.10.03	-10.000		0	-10.000	0	0	0	0	0

DENUMIREA INDICATORILOR	Cod rand	Cod Indicator	Program	Din care credite bugetare destinate stingerii platilor restante	Trim I	Trim II	Trim III	Trim IV	Estiman		
									2018	2019	2020
Varsaminte din scitunea de functionare	21	37.10.04	10.000		0	10.000	0	0	0	0	0
SUBVENTII DE LA ALTE NIVELE ALE ADMINISTRATIEI PUBLICE	22	00.18	5.386.500		1.320.000	1.536.500	1.330.000	1.200.000	6.900.000	7.700.000	8.500.000
Subventii de la alte administratii	23	43.10	5.386.500		1.320.000	1.536.500	1.330.000	1.200.000	6.900.000	7.700.000	8.500.000
Subventii de la bugetele locale pentru finantarea cheltuielilor curente in domeniul sanitatii	24	43.10.10	710.000		220.000	260.000	230.000	0	1.300.000	1.400.000	1.500.000
Subventii de la bugetul local pentru finantarea cheltuielilor de capital din domeniul sanitatii	25	43.10.14	176.500		0	176.500	0	0	1.100.000	1.300.000	1.500.000
Subventii din bugetul Fondului national unic de asigurari sociale de sanatate pentru acoperirea cresterilor salariale	26	43.10.33	4.500.000		1.100.000	1.100.000	1.100.000	1.200.000	4.500.000	5.000.000	5.500.000
TOTAL CHELTUIELI	27		13.474.270	28.207	3.553.770	3.710.000	3.490.500	2.720.000	18.100.000	19.000.000	20.000.000
CHELTUIELI CURENTE	28	01	13.286.000	28.207	3.552.000	3.523.500	3.490.500	2.720.000	17.000.000	17.700.000	18.500.000
TITLUL I CHELTUIELI DE PERSONAL	29	10	10.550.500	0	2.791.000	2.771.000	2.707.000	2.281.500	13.500.000	14.000.000	14.500.000
TITLUL II BUNURI SI SERVICII	30	20	2.735.500	28.207	761.000	752.500	783.500	438.500	3.500.000	3.700.000	4.000.000
CHELTUIELI DE CAPITAL	31	70	186.500	0	0	186.500	0	0	1.100.000	1.300.000	1.500.000
TITLUL XIII ACTIVE NEFINANCIARE	32	71	186.500	0	0	186.500	0	0	1.100.000	1.300.000	1.500.000
Active fixe	33	71.01	186.500	0	0	186.500	0	0	x	x	x
Constructii	34	71.01.01	0	0	0	0	0	0	x	x	x
Masini, echipamente si mijloace de transport	35	71.01.02	186.500	0	0	186.500	0	0	x	x	x
TITLUL XIX PATI EFECTUATE IN ANII PRECEDENTI SI RECUPERATE IN ANUL CURENT	36	85	1.770	0	1.770	0	0	0	0	0	0
Partea I-a SERVICII PUBLICE GENERALE	37	50.10	1.770	0	1.770	0	0	0	0	0	0
Autoritati publice si actiuni externe	38	51.10	1.770	0	1.770	0	0	0	0	0	0
CHELTUIELI CURENTE	39	01	0	0	0	0	0	0	0	0	0
CHELTUIELI DE CAPITAL	40	70	0	0	0	0	0	0	0	0	0
TITLUL XIX PATI EFECTUATE IN ANII PRECEDENTI SI RECUPERATE IN ANUL CURENT	41	85	1.770	0	1.770	0	0	0	0	0	0
Din total capital											
Autoritati executive si legislative	42	51.10.01	1.770	0	1.770	0	0	0	0	0	0
Autoritati executive	43	51.10.01.03	1.770	0	1.770	0	0	0	0	0	0
Partea a III-a CHELTUIELI SOCIAL-CULTURALE	44	64.10	13.472.500	28.207	3.552.000	3.710.000	3.490.500	2.720.000	18.100.000	19.000.000	20.000.000
Sanatate	45	66.10	13.472.500	28.207	3.552.000	3.710.000	3.490.500	2.720.000	18.100.000	19.000.000	20.000.000
CHELTUIELI CURENTE	46	01	13.286.000	28.207	3.552.000	3.523.500	3.490.500	2.720.000	17.000.000	17.700.000	18.500.000
TITLUL I CHELTUIELI DE PERSONAL	47	10	10.550.500	0	2.791.000	2.771.000	2.707.000	2.281.500	13.500.000	14.000.000	14.500.000

DENUMIREA INDICATORILOR	Cod rand	Cod indicator	Program	Din care credite bugetare destinate stingerii platilor restante	Estimari						
					Trim I	Trim II	Trim III	Trim IV	2018	2019	2020
TITLUL II BUNURI SI SERVICII	48	20	2.735.500	28.207	761.000	752.500	783.500	438.500	3.500.000	3.700.000	4.000.000
CHELTUIELI DE CAPITAL	49	70	186.500	0	0	186.500	0	0	1.100.000	1.300.000	1.500.000
TITLUL XIII ACTIVE NEFINANCIARE	50	71	186.500	0	0	186.500	0	0	1.100.000	1.300.000	1.500.000
Active fixe	51	71.01	186.500	0	0	186.500	0	0	X	X	X
Construcții	52	71.01.01	0	0	0	0	0	0	X	X	X
Masini, echipamente si mijloace de transport	53	71.01.02	186.500	0	0	186.500	0	0	X	X	X
Din total capitol											
Servicii medicale in unitati sanitare cu paturi	54	66.10.06	13.472.500	28.207	3.552.000	3.710.000	3.490.500	2.720.000	18.100.000	19.000.000	20.000.000
Spitale generale	55	66.10.06.01	13.472.500	28.207	3.552.000	3.710.000	3.490.500	2.720.000	18.100.000	19.000.000	20.000.000
Partea a VII-a REZERVE, EXCEDENT/DEFICIT	56	96.10	0	0	0	0	0	0	0	0	0
REZERVE	57	97.10	0	0	0	0	0	0	0	0	0
EXCEDENT	58	98.10	0	0	0	0	0	0	0	0	0
DEFICIT	59	99.10	0	0	0	0	0	0	0	0	0
SECTIUNEA FUNCTIONARE											
SECTIUNEA FUNCTIONARE	1		13.287.770		3.553.770	3.523.500	3.490.500	2.720.000	17.000.000	17.700.000	18.500.000
TOTAL VENITURI	2	00.01	13.287.770		3.553.770	3.523.500	3.490.500	2.720.000	17.000.000	17.700.000	18.500.000
I. VENITURI CURENTE	3	00.02	8.077.770		2.233.770	2.163.500	2.160.500	1.520.000	11.200.000	11.300.000	11.500.000
C. VENITURI NEFISCALE	4	00.07	8.077.770		2.233.770	2.163.500	2.160.500	1.520.000	11.200.000	11.300.000	11.500.000
C1. VENITURI DIN PROPRIETATE	5	00.08	2.000		500	500	500	500	2.000	2.000	3.000
Venituri din proprietate	6	30.10	2.000		500	500	500	500	2.000	2.000	3.000
Venituri din concesiuni si inchirieri	7	30.10.05	2.000		500	500	500	500	2.000	2.000	3.000
Alte venituri din concesiuni si inchirieri de catre institutiile publice	8	30.10.05.30	2.000		500	500	500	500	2.000	2.000	3.000
C2. VANZARI DE BUNURI SI SERVICII	9	00.09	8.075.770		2.233.270	2.163.000	2.160.000	1.519.500	11.198.000	11.298.000	11.497.000
Venituri din prestari de servicii si alte activitati	10	33.10	8.074.000		2.221.500	2.173.000	2.160.000	1.519.500	11.198.000	11.298.000	11.497.000
Venituri din prestari de servicii	11	33.10.08	226.000		65.000	62.500	65.000	33.500	270.000	300.000	320.000
Venituri din contractele incheiate cu casele de asigurari sociale de sanatate	12	33.10.21	7.484.000		2.020.000	1.974.000	2.008.000	1.482.000	10.353.000	10.373.000	10.502.000
Venituri din contractele incheiate cu directiile de sanatate publica din sume alocate de la bugetul de stat	13	33.10.30	341.000		130.000	130.000	81.000	0	550.000	600.000	650.000
Venituri din contractele incheiate cu directiile de sanatate publica din sume alocate din veniturile proprii ale Ministeriului Sanatatii	14	33.10.31	19.000		5.000	5.000	5.000	4.000	20.000	20.000	20.000
Alte venituri din prestari de servicii si alte activitati	15	33.10.50	4.000		1.500	1.500	1.000	0	5.000	5.000	5.000


DENUMIREA INDICATORILOR	Cod rand	Cod indicator	Program	Din care credite bugetare destinate stingerii platilor restante	Trim I	Trim II	Trim III	Trim IV	Estimari				
									2018	2019	2020		
Diverse venituri	16	36.10	1.770		1.770	0	0	0	0	0	0	0	0
Sume provenite din finantarea bugetara a anilor precedenti	17	36.10.32	1.770		1.770	0	0	0	0	0	0	0	0
Sume provenite din finantarea bugetara a anilor precedenti, aferente sectiunii de functionare	18	36.10.32.03	1.770		1.770	0	0	0	0	0	0	0	0
Transferuri voluntare, altele decat subventiile	19	37.10	0		10.000	-10.000	0	0	0	0	0	0	0
Donatii si sponsorizari	20	37.10.01	10.000		10.000	0	0	0	0	0	0	0	0
Varsaminte din sectiunea de functionare pentru finantarea sectiunii de dezvoltare a bugetului de venituri proprii si subventii	21	37.10.03	-10.000		0	-10.000	0	0	0	0	0	0	0
SUBVENTII DE LA ALTE NIVELE ALE ADMINISTRATIEI PUBLICE	22	00.18	5.210.000		1.320.000	1.360.000	1.330.000	1.200.000	5.800.000	6.400.000	7.000.000	7.000.000	7.000.000
Subventii de la alte administratii	23	43.10	5.210.000		1.320.000	1.360.000	1.330.000	1.200.000	5.800.000	6.400.000	7.000.000	7.000.000	7.000.000
Subventii de la bugetele locale pentru finantarea cheltuielilor curente in domeniul sanatatii	24	43.10.10	710.000		220.000	260.000	230.000	0	1.300.000	1.400.000	1.500.000	1.500.000	1.500.000
Subventii din bugetul Fondului national unic de asigurari sociale de sanatate pentru acoperirea cresterilor salariale	25	43.10.33	4.500.000		1.100.000	1.100.000	1.100.000	1.200.000	4.500.000	5.000.000	5.500.000	5.500.000	5.500.000
TOTAL CHELTUIELI	26		13.287.770	28.207	3.563.770	3.523.500	3.490.500	2.720.000	17.000.000	17.700.000	18.500.000	18.500.000	18.500.000
CHELTUIELI CURENTE	27	01	13.286.000	28.207	3.562.000	3.523.500	3.490.500	2.720.000	17.000.000	17.700.000	18.500.000	18.500.000	18.500.000
TITLUL I CHELTUIELI DE PERSONAL	28	10	10.550.500	0	2.791.000	2.771.000	2.707.000	2.281.500	13.500.000	14.000.000	14.500.000	14.500.000	14.500.000
TITLUL II BUNURI SI SERVICII	29	20	2.735.500	28.207	761.000	752.500	783.500	438.500	3.500.000	3.700.000	4.000.000	4.000.000	4.000.000
TITLUL XIX PATI EFECTUATE IN ANII PRECEDENTI SI RECUPERATE IN ANUL CURENT	30	85	1.770	0	1.770	0	0	0	0	0	0	0	0
Partea I-a SERVICII PUBLICE GENERALE	31	50.10	1.770	0	1.770	0	0	0	0	0	0	0	0
Autoritati publice si actiuni externe	32	51.10	1.770	0	1.770	0	0	0	0	0	0	0	0
CHELTUIELI CURENTE	33	01	0	0	0	0	0	0	0	0	0	0	0
TITLUL XIX PATI EFECTUATE IN ANII PRECEDENTI SI RECUPERATE IN ANUL CURENT	34	85	1.770	0	1.770	0	0	0	0	0	0	0	0
Din total capitol													
Autoritati executive si legislative	35	51.10.01	1.770	0	1.770	0	0	0	0	0	0	0	0
Autoritati executive	36	51.10.01.03	1.770	0	1.770	0	0	0	0	0	0	0	0
Partea a III-a CHELTUIELI SOCIAL-CULTURALE	37	64.10	13.286.000	28.207	3.552.000	3.523.500	3.490.500	2.720.000	17.000.000	17.700.000	18.500.000	18.500.000	18.500.000
Sanatate	38	66.10	13.286.000	28.207	3.552.000	3.523.500	3.490.500	2.720.000	17.000.000	17.700.000	18.500.000	18.500.000	18.500.000
CHELTUIELI CURENTE	39	01	13.286.000	28.207	3.552.000	3.523.500	3.490.500	2.720.000	17.000.000	17.700.000	18.500.000	18.500.000	18.500.000
TITLUL I CHELTUIELI DE PERSONAL	40	10	10.550.500	0	2.791.000	2.771.000	2.707.000	2.281.500	13.500.000	14.000.000	14.500.000	14.500.000	14.500.000

DENUMIREA INDICATORILOR	Cod rand	Cod indicator	Program	Din care credite platitor restante	Trim I	Trim II	Trim III	Trim IV	Estimat		
									2018	2019	2020
TITLUL II BUNURI SI SERVICII	41	20	2.735.500	28.207	761.000	752.500	783.500	438.500	3.500.000	3.700.000	4.000.000
Din total capital											
Servicii medicale in unitati sanitare cu paturi	42	66.10.06	13.286.000	28.207	3.552.000	3.523.500	3.490.500	2.720.000	17.000.000	17.700.000	18.500.000
Spitale generale	43	66.10.06.01	13.286.000	28.207	3.552.000	3.523.500	3.490.500	2.720.000	17.000.000	17.700.000	18.500.000
Partea a VII-a REZERVE, EXCEDENT/DEFICIT	44	96.10	0	0	0	0	0	0	0	0	0
REZERVE	45	97.10	0	0	0	0	0	0	0	0	0
EXCEDENT	46	98.10	0	0	0	0	0	0	0	0	0
DEFICIT	47	99.10	0	0	0	0	0	0	0	0	0
SECTIUNEA DEZVOLTARE											
SECTIUNEA DEZVOLTARE	1		186.500			186.500	0	0	1.100.000	1.300.000	1.500.000
TOTAL VENITURI	2	00.01	186.500			186.500	0	0	1.100.000	1.300.000	1.500.000
I. VENITURI CURENTE	3	00.02	10.000			10.000	0	0	0	0	0
C. VENITURI NEFISCALE	4	00.07	10.000			10.000	0	0	0	0	0
C2. VANZARI DE BUNURI SI SERVICII	5	00.09	10.000			10.000	0	0	0	0	0
Transferuri voluntare, altele decat subventiile	6	37.10	10.000			10.000	0	0	0	0	0
Varsaminte din sectiunea de functionare	7	37.10.04	10.000			10.000	0	0	0	0	0
SUBVENTII DE LA ALTE NIVELE ALE ADMINISTRATIEI PUBLICE	8	00.18	176.500			176.500	0	0	1.100.000	1.300.000	1.500.000
Subventii de la alte administratii	9	43.10	176.500			176.500	0	0	1.100.000	1.300.000	1.500.000
Subventii de la bugetul local pentru finantarea cheltuielilor de capital din domeniul sanatatii	10	43.10.14	176.500			176.500	0	0	1.100.000	1.300.000	1.500.000
TOTAL CHELTUIELI	11		186.500	0	0	186.500	0	0	1.100.000	1.300.000	1.500.000
CHELTUIELI CURENTE	12	01	0	0	0	0	0	0	0	0	0
CHELTUIELI DE CAPITAL	13	70	186.500	0	0	186.500	0	0	1.100.000	1.300.000	1.500.000
TITLUL XIII ACTIVE NEFINANCIARE	14	71	186.500	0	0	186.500	0	0	1.100.000	1.300.000	1.500.000
Active fixe	15	71.01	186.500	0	0	186.500	0	0	X	X	X
Constructii	16	71.01.01	0	0	0	0	0	0	X	X	X
Masini, echipamente si mijloace de transport	17	71.01.02	186.500	0	0	186.500	0	0	X	X	X
Partea a III-a CHELTUIELI SOCIAL-CULTURALE	18	64.10	186.500	0	0	186.500	0	0	1.100.000	1.300.000	1.500.000
Sanatate	19	66.10	186.500	0	0	186.500	0	0	1.100.000	1.300.000	1.500.000
CHELTUIELI CURENTE	20	01	0	0	0	0	0	0	0	0	0
CHELTUIELI DE CAPITAL	21	70	186.500	0	0	186.500	0	0	1.100.000	1.300.000	1.500.000
TITLUL XIII ACTIVE NEFINANCIARE	22	71	186.500	0	0	186.500	0	0	1.100.000	1.300.000	1.500.000
Active fixe	23	71.01	186.500	0	0	186.500	0	0	X	X	X

DENUMIREA INDICATORILOR	Cod rand	Cod indicator	Program	Din care credite bugetare destinate stingerii platilor restante	Trim I	Trim II	Trim III	Trim IV	Estimari		
									2018	2019	2020
Constructii	24	71.01.01	0	0	0	0	0	0	X	X	X
Masini, echipamente si mijloace de transport	25	71.01.02	186.500	0	186.500	0	0	0	X	X	X
Din total capitol											
Servicii medicale in unitati sanitare cu paturi	26	66.10.06	186.500	0	186.500	0	0	0	1.100.000	1.300.000	1.500.000
Spitale generale	27	66.10.06.01	186.500	0	186.500	0	0	0	1.100.000	1.300.000	1.500.000
Partea a VII-a REZERVE, EXCEDENT/DEFICIT	28	96.10	0	0	0	0	0	0	0	0	0
REZERVE	29	97.10	0	0	0	0	0	0	0	0	0
EXCEDENT	30	98.10	0	0	0	0	0	0	0	0	0
DEFICIT	31	99.10	0	0	0	0	0	0	0	0	0

DIRECTOR FINANCIAR-CONTABIL,

Maria Monica CHEREJDI

MANAGER,
Tiberiu Ioan VEDEAN

CENTRALIZATORUL DETALIILOR
66.10.

Denumirea indicatorilor	Simbol	Prevederi anuale	din care credite destinate stingerii platilor restante	trimestrial				Estimari		
				1	2	3	4	2018	2019	2020
TOTAL CHELTUIELI (FUNCTIONARE+DEZVOLTARE)		13.472.500	28.207	3.552.000	3.710.000	3.490.500	2.720.000	18.100.000	19.000.000	20.000.000
SECTIUNEA DE FUNCTIONARE		13.286.000	28.207	3.552.000	3.523.500	3.490.500	2.720.000	17.000.000	17.700.000	18.500.000
Total cheltuieli		13.286.000	28.207	3.552.000	3.523.500	3.490.500	2.720.000	17.000.000	17.700.000	18.500.000
CHELTUIELI CURENTE	01	13.286.000	28.207	3.552.000	3.523.500	3.490.500	2.720.000	17.000.000	17.700.000	18.500.000
TITLUL I CHELTUIELI DE PERSONAL	10	10.550.500	0	2.791.000	2.771.000	2.707.000	2.281.500	13.500.000	14.000.000	14.500.000
Cheltuieli salariale in bani	10.01	8.196.500	0	2.175.000	2.175.000	2.126.000	1.720.500		X	X
Salarii de baza	10.01.01	5.896.500	0	1.600.000	1.600.000	1.551.000	1.145.500		X	X
Sporuri pentru conditii de munca	10.01.05	920.000	0	230.000	230.000	230.000	230.000		X	X
Alte sporuri	10.01.06	300.000	0	75.000	75.000	75.000	75.000		X	X
fond aferent platii cu ora	10.01.11	1.080.000	0	270.000	270.000	270.000	270.000		X	X
Cheltuieli salariale in natura	10.02	440.000	0	130.000	110.000	100.000	100.000		X	X
Tichete de masa	10.02.01	440.000	0	130.000	110.000	100.000	100.000		X	X
Contributii	10.03	1.914.000	0	486.000	486.000	481.000	461.000		X	X
Contributii de asigurari sociale de stat	10.03.01	1.320.000	0	330.000	330.000	330.000	330.000		X	X
Contributii de asigurari de somaj	10.03.02	60.000	0	15.000	15.000	15.000	15.000		X	X
Contributii de asigurari sociale de sanatate	10.03.03	440.000	0	110.000	110.000	110.000	110.000		X	X
Contributii de asigurari pentru accidente de munca si boli profesionale	10.03.04	24.000	0	6.000	6.000	6.000	6.000		X	X
Contributii pentru concedii si indemnizatii	10.03.06	70.000	0	25.000	25.000	20.000	0		X	X
TITLUL II BUNURI SI SERVICII	20	2.735.500	28.207	761.000	752.500	783.500	438.500	3.500.000	3.700.000	4.000.000
Bunuri si servicii	20.01	1.197.000	0	402.000	352.000	357.000	86.000		X	X
Furnituri de birou	20.01.01	15.000	0	5.000	3.000	3.000	4.000		X	X
Materiale pentru curatenie	20.01.02	50.000	0	20.000	10.000	10.000	10.000		X	X
Incalzit, iluminat si forta motrica	20.01.03	390.000	0	160.000	100.000	100.000	30.000		X	X
Apa, canal si salubritate	20.01.04	70.000	0	20.000	20.000	15.000	15.000		X	X
Carburanti si lubrifianti	20.01.05	15.000	0	5.000	3.000	3.000	4.000		X	X

Denumirea indicatorilor	Simbol	Prevederi anuale	din care credite destinate stingerii platilor restante	trimestrial				Estimari		
				1	2	3	4	2018	2019	2020
Piese de schimb	20.01.06	35.000	0	10.000	10.000	5.000	10.000	X	X	X
Posta, telecomunicatii, radio, tv, internet	20.01.08	40.000	0	13.000	9.000	8.000	10.000	X	X	X
Materiale si prestari de servicii cu caracter functional	20.01.09	12.000	0	3.000	3.000	3.000	3.000	X	X	X
Alte bunuri si servicii pentru intretinere si functionare	20.01.30	570.000	0	166.000	194.000	210.000	0	X	X	X
Reparatii curente	20.02	110.000	0	0	70.000	40.000	0	X	X	X
Hrana	20.03	180.000	0	50.000	50.000	50.000	30.000	X	X	X
Hrana pentru oameni	20.03.01	180.000	0	50.000	50.000	50.000	30.000	X	X	X
Medicamente si materiale sanitare	20.04	1.140.000	28.207	278.000	255.000	310.000	297.000	X	X	X
Medicamente	20.04.01	700.000	0	150.000	150.000	200.000	200.000	X	X	X
Materiale sanitare	20.04.02	335.000	22.790	95.000	80.000	85.000	75.000	X	X	X
Reactivi	20.04.03	65.000	2.487	20.000	15.000	15.000	15.000	X	X	X
Dezinfectanti	20.04.04	40.000	2.930	13.000	10.000	10.000	7.000	X	X	X
Bunuri de natura obiectelor de inventar	20.05	75.000	0	21.000	18.000	18.000	18.000	X	X	X
Uniforme si echipament	20.05.01	15.000	0	0	5.000	5.000	5.000	X	X	X
Lenjerie si accesorii de pat	20.05.03	12.000	0	3.000	3.000	3.000	3.000	X	X	X
Alte obiecte de inventar	20.05.30	48.000	0	18.000	10.000	10.000	10.000	X	X	X
Deplasari, detasari, transferari	20.06	2.500	0	1.000	500	500	500	X	X	X
Deplasari interne, detasari, transferari	20.06.01	2.500	0	1.000	500	500	500	X	X	X
Carti, publicatii si materiale documentare	20.11	1.000	0	1.000	0	0	0	X	X	X
Pregatire profesionala	20.13	10.000	0	3.000	2.000	3.000	2.000	X	X	X
Alte cheltuieli	20.30	20.000	0	5.000	5.000	5.000	5.000	X	X	X
alte cheltuieli cu bunuri si servicii	20.30.30	20.000	0	5.000	5.000	5.000	5.000	X	X	X
SECTIUNEA DE DEZVOLTARE		186.500	0	0	186.500	0	0	1.100.000	1.300.000	1.500.000
Total cheltuieli		186.500	0	0	186.500	0	0	1.100.000	1.300.000	1.500.000
CHELTUIELI DE CAPITAL	70	186.500	0	0	186.500	0	0	1.100.000	1.300.000	1.500.000
TITLUL XIII ACTIVE NEFINANCIARE	71	186.500	0	0	186.500	0	0	1.100.000	1.300.000	1.500.000
Active fixe	71.01	186.500	0	0	186.500	0	0	X	X	X

Denumirea indicatorilor	Simbol	Prevederi anuale	din care credite destinate stingerii platilor restante	trimestrial				Estimari			
				1	2	3	4	2018	2019	2020	
Masini, echipamente si mijloace de transport	71.01.02	186.500	0	0	186.500	0	0	0	X	X	X


DIRECTOR FINANCIAR-CONTABIL,

Maria Monica CHEREJDI



MANAGER,

Tiberiu Ioan VEDEAN



CENTRALIZATORUL DETALIILOR

51.10.

Denumirea indicatorilor	Simbol	Prevederi anuale	din care credite destinate stingerii platilor restante	trimestri				Estimari			
				1	2	3	4	2018	2019	2020	
TOTAL CHELTUIELI (FUNCTIONARE+DEZVOLTARE)		1.770	0	1.770	0	0	0	0	0	0	0
SECTIUNEA DE FUNCTIONARE		1.770	0	1.770	0	0	0	0	0	0	0
Total cheltuieli		1.770	0	1.770	0	0	0	0	0	0	0
PLATI EFECTUATE IN ANII PRECEDENTI SI RECUPERATE IN ANUL CURENT	84	1.770	0	1.770	0	0	0	0	0	0	0
TITLUL XIX PATI EFECTUATE IN ANII PRECEDENTI SI RECUPERATE IN ANUL CURENT	85	1.770	0	1.770	0	0	0	0	0	0	0
Plati efectuate in anii precedenti si recuperate in anul curent	85.01	1.770	0	1.770	0	0	0	0	x	x	x
Plăți efectuate în anii precedenți și recuperate în anul curent în scopul de funcționare a bugetului local	85.01.01	1.770	0	1.770	0	0	0	0	x	x	x

DIRECTOR FINANCIAR-CONTABIL,

Maria Monica CHEREDI

MANAGER,

Tiberiu Ioan VEDEAN



ANEXA 4/1

**SPITALUL MUNICIPAL "DR.CORNEL IGNA"
CAMPIA TURZII**

Str. Avram Iancu Nr. 33

Tel.: 0264-368677 Fax. 0264-368325

e-mail: spitalcampiaturzii@yahoo.com

APROBAT,


Ordonator principal de credite,

LISTA

pozitiei "Alte cheltuieli de investitii" defalcate pe categorii de bunuri

Nr. Crt.	Nominalizarea achizițiilor de bunuri cheltuieli de investitii	U/M	Cantitate	Valoare lei
	Masini ,echipamente si mijloace de transport			
1.	Monitor funcții vitale mobil	Buc.	1	7.500
2.	Electrocardiograf	Buc.	1	4.500
3.	Aparat anestezie	Buc.	1	132.500
4.	Generator de curent electric(grup electrogen)	Buc.	1	42.000
	TOTAL			186.500

Manager,
Tiberiu Ioan VEDEAN



Director medical,
Maria FABIAN

Director financiar-contabil,
Maria Monica CHEREJDI

BUGETUL FONDULUI DE DEZVOLTARE AL SPITALULUI
pentru anul 2017

mii lei

Nr.	Capitol		Subcap	Paragraf	Denumirea indicatorilor	Credite de angajament anuale		Prevederi anuale										
	A	B				1	2	3	4	5	6	7	8	9				
1			C	D	E													
					TOTAL VENITURI					10.00		10.00						
2	30.10		05		Sume rezultate din inchirieri					2		2						
3	37.10		01		Sponsorizări cu destinația "dezvoltare"													
4	39.10		50		Sume din valorificarea bunurilor disponibile si casate													
5					O cota de până la 5% din amortizarea calculată lunar					8.00		8.00						
6					O cotă de 20% din excedentul bugetului					0		0						
7	Titlu	Articol		Aliniat	Denumirea indicatorilor													
8					II. TOTAL CHELTUIELI					10.00		10.00						
9	70				CHELTUIELI DE CAPITAL													
10	71				ACTIVE NEFINANCIARE					10.00		10.00						
11	71		01		Active fixe					10.00		10.00						
13				02	Mașini, echipamente si mijloace de transport													
14				03	Mobilier, aparatura birotică si alte active corporale													
15				30	Alte active fixe													
16					Excedent din anul precedent					2.08		2.08						

Notă: Se întocmește numai de unitățile sanitare cu paturi

Manager
Dr. Tiberiu Ioan VEDEAN

Director financiar contabil,
Ec. Maria Monica CHEREJDI



(Handwritten signature)

NOTĂ DE CALCUL

privind modul de constituire a cotei -părți din amortizarea
activelor fixe cuprinsă în Fondul de dezvoltare al spitalului
an 2017

- mii lei -


Nr. crt	Indicatori	Suma
1	Amortizarea medie lunară din anul precedent	14.41
2	Cota de 5% din amortizarea medie lunară din anul precedent pentru constituirea Fondului de dezvoltare al spitalului	0.72
3	Suma anuală a cotei de 5% din amortizarea medie lunară a anului precedent (rd. 2 x 12)	8.64
4	Excedent al anului precedent în contul 5041" Disponibil din activitatea sanitară conform Legii nr. 145/1997"	0.00
5	Cota de 20% din excedent pentru constituirea Fondului de dezvoltare al spitalului	0.00
6	Suma anuală în limita cotei de până la 5% din amortizarea medie lunară a anului precedent cu menținerea echilibrului bugetar	8.00
7	Suma rămasă neutilizată care se reportează în anul următor potrivit legii (rd.4 -rd.5 -rd.6)	0.00

Manager,
Dr. Tiberiu Ioan VEDEAN



Director fin. contabil,
Ec. Maria Monica CHEREJDI

AVIZAT
CONSILIU DE ADMINISTRATIE



SE APROBA
ORDONATOR DE CREDITE
IERARHIC SUPERIOR

FUNDAMENTAREA CHELTUIELILOR DE PERSONAL
PENTRU ANUL 2017

NR.CRT	DENUMIRE INDICATOR	LEI
		SUMA
1	Venituri din contractele cu casa (fara programe de sanatate)	11,984,000.00
2	Venituri din subventiile de la bugetul de stat (actiuni de sanatate)	341,000.00
3	Venituri din subventii din bugetul constituit din contributia pt.importul si publicit.pt. produse din tutun si alcool (actiuni de sanatate)	
4	Venituri din prestari servicii (sume destin. cheltuieli de personal)	
	TOTAL VENITURI	12,325,000.00
	TOTAL CHELTUIELI DE PERSONAL	10,550,500.00
	Cheltuieli de personal/Total venituri cu acesta destinatie(=% chelt.personal)	85.60%

MANAGER,
Tiberiu Ioan VEDEAN



DIRECTOR FINANCIAR-CONTABIL,
Maria Monica CHEREJDI




DE ACORD
ORDONATOR DE CREDITE
IERARHIC SUPERIOR

NUMARUL DE POSTURI SI STRUCTURA ACESTORA
CONFORM STATULUI DE FUNCTII APROBAT
PE ANUL 2017

Nr.crt.	STRUCTURA POSTURILOR	NUMARUL DE POSTURI
1	Numarul de posturi, total, din care,	184
2	Personal sanitar, total, din care,	116
2.1	Medici	28
2.2	Alt personal superior	4
2.3	Personal mediu	84
3	Personal auxiliar sanitar tehnic,economic,	68
4	Numar mediu persoane remunerate	171

Manager,
Dr. Tiberiu Ioan VEDEAN



Director financiar contabil,
Ec. Maria Monica CHEREJDI