

ROMÂNIA
Judetul CLUJ
Consiliul local CÂMPIA TURZII
Str. Laminoriștilor, Nr.2
Telefon: 0264368001; 0264368002; 0264368004 Fax: 0264365467
http://www.campiaturzii.ro e-mail:primaria@campiaturzii.ro ;

HOTĂRÂRE

Nr. 52 din 27.04.2017

privind aprobarea contului de execuție al bugetului de venituri și cheltuieli al Municipiului Câmpia Turzii
la 31.12.2016

Consiliul Local al Municipiului Câmpia Turzii, întrunit în ședința ordinară din data de 27.04.2017;
Analizând proiectul de hotărâre nr.9802 din 6.04.2017, privind aprobarea contului de execuție al bugetului de venituri și cheltuieli al Municipiului Câmpia Turzii la 31.12.2016, inițiat de Primarul municipiului, domnul Dorin Nicolae LOJIGAN;

Având în vedere:

-art.57 alin.(1) și alin.(4) din Legea nr.273/2006 privind finanțele publice locale, cu modificările și completările ulterioare;

Văzând Raportul de specialitate nr.9803 din 6.04.2017, precum și avizul favorabil dat proiectului de hotărâre de către comisia de specialitate nr.1;

În conformitate cu prevederile Regulamentului de organizare și funcționare al Consiliului Local al Municipiului Câmpia Turzii;

Fiind îndeplinite prevederile articolelor 44 și 45 din Legea nr. 215/2001 privind administrația publică locală, republicată, cu modificările și completările ulterioare;

În temeiul dispozițiilor art.36 alin.(2) lit.b) și alin.(4) lit.a), art.45 alin.(6), precum și art.115 alin.(1) lit.b) din Legea administrației publice locale nr. 215/2001, republicată cu modificările și completările ulterioare,

HOTĂRĂȘTE:


Art.1 – Se aprobă contul de execuție la 31.12.2016 al bugetului de venituri și cheltuieli al Municipiului Câmpia Turzii, conform expunerii de motive nr. 9801/06.04.2017, a raportului de specialitate nr. 9803/06.04.2017 și Anexei nr.1, parte integrantă din prezenta hotărâre.

Art.2 – Se aprobă situațiile financiare și anexele aferente anului 2016, care reflectă contul de execuție menționat la art.1.

Art.3 – Prezenta hotărâre are caracter individual.

Art.4 – Cu urmărirea și ducerea la îndeplinire a prevederilor prezentei hotărâri se încredințează Primarul Municipiului Câmpia Turzii și Direcția Economică, comunicarea ei făcându-se prin grija Serviciului Juridic.

PREȘEDINTE DE ȘEDINȚĂ,
Róbert István SZABÓ



CONTRASEMNEAZĂ:
SECRETAR,

Nicolae STEFAN


VOTURI : Pentru: 17

Împotriva: --

Abțineri: 1

Numărul consilierilor în funcție: 19

Numărul consilierilor prezenți: 19(un consilier local nu participă la dezbateri și vot)



ROMÂNIA
JUDEȚUL CLUJ
MUNICIPIUL CÂMPIA TURZII
Nr.9801 din 06.04.2017

Nesecret, ex. ____

EXPUNERE DE MOTIVE

**privind aprobarea contului de execuție al bugetului de venituri și cheltuieli al
Municipiului Câmpia Turzii la 31.12. 2016**

Având în vedere art. 57 alin. (1) din Legea nr.273/2006 privind finanțele publice locale cu modificările și completările ulterioare, care prevede prezentarea spre aprobare autorităților deliberative, până la data de 31 mai a anului următor a conturilor anuale de execuție a bugetului unității administrativ teritoriale în următoarea structură :

a) la venituri :

- prevederi bugetare inițiale;
- prevederi bugetare definitive;
- încasări realizate ;

b) la cheltuieli :

- credite bugetare inițiale ;
- credite bugetare definitive ;
- plăți efectuate ;

Conform alin. (4) al aceluiași articol, situațiile financiare anuale inclusiv anexele la acestea, se prezintă de către ordonatorii principali de credite spre aprobare, autorităților deliberative.

În consecință se supune spre aprobare situațiile financiare anuale- bilanțul contabil și contul anual de execuție al bugetului municipiului Câmpia Turzii la data 31.12.2016 :

Sursa de finanțare: Integral de la Buget

Secțiunea de funcționare :

Venituri încasate : 42.096.816,85 lei
Cheltuieli efectuate: 37.703.048,24 lei

Secțiunea de dezvoltare :

Venituri încasate : 1.836.566,77 lei
Cheltuieli efectuate: 2.295.327,59 lei

Sursa de finanțare: Activități finanțate integral din venituri proprii

Secțiunea de funcționare :

Venituri încasate : 789.590,94 lei
Cheltuieli efectuate: 807.057,04 lei

Secțiunea de dezvoltare :

Venituri încasate : 56.250,00 lei
Cheltuieli efectuate: 184.973,68 lei

Sursa de finanțare: Integral venituri proprii(Spital)

Secțiunea de funcționare :

Venituri încasate : 9.534.365,60 lei
Cheltuieli efectuate: 9.532.566,82 lei

Secțiunea de dezvoltare :

Venituri încasate : 323.898,41 lei
Cheltuieli efectuate: 343.914,71 lei

Sursa de finanțare: Fonduri externe nerambursabile(Spital)

Secțiunea de dezvoltare :

Venituri încasate : 15.991,84 lei
Cheltuieli efectuate: 15.991,84 lei


Detaliat pe capitole și subcapitole execuția bugetului de venituri și cheltuieli a Municipiului Câmpia Turzii este prezentată în **anexa nr.1** .


Ținând cont de cele prezentate, în conformitate cu art.57 din Legea nr.273/2006 privind finanțele publice locale cu modificările și completările ulterioare propun inițierea unui proiect de hotărâre cu următoarea titulatură :

“Proiect de hotărâre privind aprobarea Contului de execuție al bugetului de venituri și cheltuieli al Municipiului Câmpia Turzii la 31.12.2016 ”

Direcția Economică prin Serviciul Buget Contabilitate va întocmi referatul de specialitate și va redacta proiectul de hotărâre pe care le va susține în fața Consiliului Local, pentru aprobare.

PRIMAR,
Dorin Nicolae LOJIGAN





ROMÂNIA
JUDEȚUL CLUJ
MUNICIPIUL CÂMPIA TURZII
Nr. 9803 Din 06.04.2017

Nesecret, ex. _2_

RAPORT
Privind aprobarea execuției bugetului de venituri și cheltuieli
al Municipiului Câmpia Turzii pentru 31.12.2016

Potrivit art. 57 alin. (1) din Legea nr.273/2006 privind finanțele publice locale cu modificările și completările ulterioare ” Ordonatorii principali de credite întocmesc și prezintă spre aprobare autorităților deliberative, până la data de 31 mai a anului următor, conturile anuale de anuale de execuție a bugetelor prevăzute la art.1 alin.(2), în următoarea structură :

- a) la venituri :
 - prevederi bugetare inițiale;
 - prevederi bugetare definitive;
 - încasări realizate ;
- b) la cheltuieli :
 - credite bugetare inițiale ;
 - credite bugetare definitive ;
 - plăți efectuate ;

Conform alin. (4) al aceluiași articol situațiile financiare anuale inclusiv anexele la acestea, se prezintă de către ordonatorii principali de credite spre aprobare, autorităților deliberative.

Bugetul local al municipiului Câmpia Turzii pentru anul 2016 a fost aprobat de autoritatea deliberativă, prin H.C.L nr.16 din 02.02.2016 la nivelul sumei de 37.892.000 lei la partea de venituri și 39.592.000 lei la partea de cheltuieli, cu un deficit de 1.700.000 lei care este finanțat din excedentul anilor precedenți și utilizați pentru finanțarea unor investiții de interes local. Până la data de 31.12.2016 bugetul inițial a fost modificat prin rectificări de buget după cum urmează :

- prin HCL nr. 34/29.02.2016 bugetul de venituri și cheltuieli aprobat inițial s-a suplimentat cu suma de 31.000 lei pentru stimularea participării în învățământul preșcolar a copiilor proveniți din familii defavorizate, influența regăsindu-se atât la partea de venituri cât și la cheltuieli.

- prin HCL nr.41/24.03.2016 prin care s-a aprobat rectificarea bugetului de venituri și cheltuieli și modificarea listelor de investiții ca urmare a alocării sumei de 800.000 lei repartizată de Consiliul Județean Cluj pentru susținerea programelor de dezvoltare locală.

- prin HCL nr. 71/21.04.2016 bugetul de venituri și cheltuieli s-a suplimentat cu suma de 201,52 mii lei, din care 1,52 mii lei pe secțiunea de funcționare și 200 mii lei pe secțiunea de dezvoltare.

- prin HCL nr.91/26.05.2016 bugetul de venituri și cheltuieli s-a suplimentat cu suma de 211,50 mii lei, influența regăsindu-se pe cele două secțiuni, atât la partea de venituri cât și la partea de cheltuieli.

- prin HCL nr.105/02.06.2016 bugetul de venituri și cheltuieli a fost suplimentat pe secțiunea de dezvoltare cu suma de 10 mii lei pentru dotarea celor două centre din cadrul

Serviciului Public de Asistență Socială cu aparatură necesară activității de recuperare prin electroterapie .

- prin HCL nr.140/20.07.2016 s-a aprobat rectificarea bugetului de venituri și cheltuieli prin suplimentarea pe secțiunea de funcționare cu suma de 39 mii lei, atât pe partea de venituri și cheltuieli, pentru asigurarea finanțării evenimentului Zilele Municipiului și modificarea listei de investiții

- prin HCL nr.153/25.08.2016 s-a aprobat rectificarea bugetului de venituri și cheltuieli, prin suplimentarea secțiunea de funcționare cu suma de 2024 mii lei necesară pentru acoperirea cheltuielilor de personal, bunuri și servicii, și diminuarea pe secțiunea de dezvoltare cu suma de 1380 mii lei, prin modificarea listei de investiții, influența regăsindu-se atât pe partea de venituri, cât și pe partea de cheltuieli

- prin HCL nr.161/22.09.2016 s-a aprobat rectificarea bugetului de venituri și cheltuieli, prin suplimentarea pe secțiunea de funcționare, atât pe venituri cât și pe cheltuieli cu suma de 282,608 mii lei și modificarea listei de investiții pe anul 2016

- prin HCL nr.173/03.10.2016 s-a aprobat rectificarea bugetului de venituri și cheltuieli și modificarea listei de investiții prin alocarea sumei de 198,10 mii lei pentru achiziționarea de containere monobloc, racordarea acestora la utilități și reabilitarea blocului de locuințe sociale situat în Câmpia Turzii, str.Laminoriștilor nr.115, necesare pentru persoanele rămase fără locuințe ca urmare a incendiului produs în data de 02.10.2016 la imobilele situate pe str.Vasile Goldiș;

- prin HCL nr.200/31.10.2016 s-a aprobat rectificarea bugetului de venituri și cheltuieli, prin suplimentarea pe secțiunea de funcționare, atât pe venituri cât și pe cheltuieli cu suma de 914,493 mii lei, iar pe secțiunea de dezvoltare prin diminuarea cu suma de 624,038 mii lei, rectificarea fiind făcută în funcție de realizări și necesarul de asigurat până la sfârșitul anului

- prin HCL nr.212/08.12.2016 s-a aprobat rectificarea bugetului de venituri și cheltuieli, prin suplimentarea pe secțiunea de funcționare, atât pe venituri cât și pe cheltuieli cu suma de 1509,00 mii lei, rectificarea fiind făcută în funcție de realizări și necesarul de asigurat până la sfârșitul anului

- prin HCL nr. 213/20.12.2016 s-a aprobat rectificarea bugetului de venituri și cheltuieli, prin suplimentarea pe secțiunea de funcționare, atât pe partea de venituri cât și pe partea de cheltuieli cu suma de 197,00 mii lei , rectificarea fiind făcută în funcție de realizări și necesarul de asigurat până la sfârșitul anului.

Contul de execuție a bugetului se compune din cele două secțiuni obligatorii, respectiv secțiunea de funcționare și secțiunea de dezvoltare.

Secțiunea de funcționare este partea de bază, obligatorie a bugetului local care cuprinde veniturile necesare finanțării cheltuielilor curente pentru realizarea competențelor stabilite prin lege, precum și cheltuielile curente respective.

Veniturile secțiunii de funcționare sunt:

- veniturile proprii ale bugetului local, cu excepția veniturilor din valorificarea unor bunuri;
- subvenții pentru finanțarea cheltuielilor curente;
- sume defalcate din unele venituri ale bugetului de stat pentru finanțarea cheltuielilor curente;
- vărsăminte din secțiunea de funcționare pentru secțiunea de dezvoltare care se reflectă cu valoare negativă.

Cheltuielile secțiunii de funcționare sunt :

- cheltuieli de personal ;
- bunuri și servicii
- transferuri ;
- asistență socială
- alte cheltuieli

Secțiunea de dezvoltare este partea complementară a bugetului local care cuprinde veniturile și cheltuielile de capital aferente politicilor de dezvoltare la nivel local.

Veniturile secțiunii de dezvoltare sunt:

- vărsăminte din secțiunea de funcționare;
- sume rezultate din valorificarea unor bunuri;
- sume repartizate din excedent pentru secțiunea de dezvoltare;

Cheltuielile secțiunii de dezvoltare sunt : - cheltuieli de capital;

Execuția bugetului local pe cele două secțiuni la 31.12.2016 este redată în anexa nr.1 parte integrantă din raport.

I.BUGETUL LOCAL

Pentru anul 2016 veniturile estimate a se realiza la nivelul bugetului local au fost în sumă de 44.843.783 lei. Conform contului de execuție al Bugetului Local la data de 31.12.2016, veniturile totale încasate au fost de 43.933.383,62 lei .

Din analiza modului de încasare a veniturilor bugetare la 31.12.2016, rezultă un grad de încasare de 97,50 %.

În sinteză veniturile bugetului local încasate la 31.12.2016, în sumă totală de 39.925.035,97 lei, se prezintă astfel:

lei

Nr. crt.	Venituri	Buget rectificat 2016	Execuție 31.12.2016	%
1	TOTAL VENITURI	44.843.783	43.933.383,62	97,97
2	VENITURILE SECȚIUNII DE FUNCȚIONARE	41.655.431	42.096.816,85	101,06
3	VENITURILE SECȚIUNII DE DEZVOLTARE	3.188.352	1.836.566,77	57,60

Pe structura de cheltuieli totale, au fost efectuate plăți la 31.12.2016 în sumă totală de 39.998.375,83 lei reprezentând un procent de utilizare de 86,09 % din prevederile bugetare pe anul 2016.

Cheltuielile bugetare au fost dimensionate și structurate având în vedere asigurarea funcționalității tuturor sectoarelor bugetare și în funcție de priorități pentru finanțarea unor acțiuni și proiecte derulate în interesul comunității locale respectându-se principiul bunei gestiuni financiare.

Plățile au fost efectuate în limita creditelor bugetare, pe destinații stabilite respectându-se reglementările Legii 273/2006 și a Ordinului 1792/2002, privind angajarea, lichidarea, ordonanțarea și plata cheltuielilor cu modificările și completările ulterioare.

Repartizarea pe capitole a cheltuielilor prevăzute în bugetul local a fost prezentată în anexa nr.1 parte integrală la raport.

Lei

	Cheltuieli	Buget rectificat 2016	Execuție 31.12.2016	%
1	TOTAL CHELTUIELI	46.463.783	39.998.375,83	86,09
2	CHELTUIELILE SECȚIUNII DE FUNCȚIONARE	41.655.431	37.703.048,24	90,51
3	CHELTUIELILE SECȚIUNII DE DEZVOLTARE	4.808.352	2.295.327,59	47,74

Sumele repartizate pe capitole și subcapitole se prezintă astfel:

1. Autorități publice -51.02

La acest capitol s-au efectuat la data 31.12.2016 plăți în sumă de 6.625.360,62 lei din care:

- cheltuieli de personal stabilite în funcție de drepturile salariale reglementate prin acte normative în sumă de 3.741.891,59 lei,

- cheltuieli materiale, reprezentând cheltuieli cu utilitățile, telefoane, reparații, carburanți, obiecte de inventar, asigurări, revizii tehnice pentru autoturismele din dotare, deplasări, alte cheltuieli necesare bunei desfășurări a activității curente a instituției în sumă de 2.883.469,03 lei

Cheltuielile de capital prevăzute pe anul 2016 la acest capitol, în sumă de 1.234.379 lei au fost alocate pentru:

- construire capelă în municipiul Câmpia Turzii- 315.279 lei;

- pentru achiziție alte active corporale - 649.100 lei (program de protecție antivirus, sistem pontaj, afișaj electronic, achiziționare și montare centrală termică etc)

- capital social SC Parc industrial SA -270.000 lei.

Până la data de 31.12.2016 au fost efectuate plăți reprezentând cheltuieli de capital în sumă de 521.487,74 lei.

lei

Nr. crt.	Denumire cheltuieli	Buget rectificat 2016	Execuție 31.12.2016	%
1	cheltuieli de personal	3.852.000	3.741.891,59	97,14
2	cheltuieli materiale	3.274.000	2.883.469,03	88,07
3	cheltuieli de capital	1.234.379	521.487,74	42,25
	Total	8.360.379	7.146.848,36	85,48

2. Alte servicii publice generale – 54.02

Suma de 536.000 lei a fost prevăzută în buget pentru plata salariilor personalului din cadrul celor două servicii și anume:

-Serviciul Public Comunitar Local de Evidență a Personanelor suma de 331.000 lei ,

-Serviciul de Protecție Civilă Pompieri suma de 205.000 lei

La partea de cheltuieli materiale pe cele două servicii publice a fost prevăzută suma de 137.600 lei, sursa de finanțare fiind asigurată în mare parte din taxele speciale încasate de acestea pentru serviciile prestate.

Cheltuielile de capital au fost prevăzute în sumă de 62.400 lei pentru: extindere sistem alarmare municipiu în sumă de 48.500 lei; achiziționarea unui aparat foto în valoare de 5.000 lei; achiziționarea furtun refulare de înaltă presiune 3.400 lei și a unei rampe de avertizare luminoasă în sumă de 5.500 lei.

lei

Nr. crt.	Denumire cheltuieli	Buget rectificat 2016	Execuție 31.12.2016	%
1	cheltuieli de personal	536.000	490.951,00	91,60
2	cheltuieli materiale	137.600	113.395,20	82,40
3	cheltuieli de capital	62.400	53.848,30	86,30
	Total	736.000	658.194,50	89,43

Plățile efectuate la acest capitol până la data de raportare au fost în sumă de 658.194,50 lei astfel:

- pentru plata salariilor sumă de 490.951 lei
- pentru cheltuieli materiale pentru funcționalitatea acestor servicii suma de 113.395,20 lei.
- pentru cheltuieli de capital s-a efectuat plăți în sumă de 53.848,30 lei .

3.Transferuri cu caracter general între diferite nivele ale administrației - 56.02

Suma de 180.000 lei prevăzută în buget pentru anul 2016 la acest capitol, reprezintă sumele ce urmează a fi achitate pentru copiii din Câmpia Turzii instituționalizați în Centrele de Plasament din municipiul Cluj Napoca. La acest capitol, până la data de 31.12.2016 nu s-au efectuat plăți.

lei

Nr. crt.	Denumire cheltuieli	Buget 2016	Executie 31.12.2016	%
1	Transferuri către instituții publice	180.000	-	-
2	Total	180.000	-	-

4.Ordine publică și siguranță națională - 61.02

Din totalul prevederilor bugetare la acest capitol în sumă de 354.000 lei, suma de 254.000 lei a fost prevăzută în buget pentru asigurarea cheltuielilor reprezentând drepturi salariale pentru personalul din cadrul Serviciului Poliția Locală, suma de 50.000 lei pentru asigurarea cheltuielilor materiale necesare desfășurării activităților specifice acestei structuri, iar suma de 50.000 a fost prevăzută pentru achiziționarea unor camere de supraveghere în cartierul Lut și alte locații ce vor fi stabilite împreună cu Poliția Municipală.

În contul de execuție al bugetului local la data de 31.12.2016, au fost efectuate plăți pe acest capitol în sumă totală de 291.667,60 lei.

lei

Nr. crt.	Denumire cheltuieli	Buget rectificat 2016	Executie 31.12.2016	%
1	cheltuieli de personal	254.000	249.807,00	98,35
2	cheltuieli materiale	50.000	14.378,41	28,76
3	cheltuieli de capital	50.000	27.482,19	54,96
	Total	354.000	291.667,60	76,15

5.Învățământ – 65.02

Pentru capitolul 65,„Învățământ” s-au prevăzut cheltuieli în sumă totală de 14.951.238 lei redate în tabelul de mai jos pe feluri de cheltuieli astfel:

lei

Nr. crt.	Denumire cheltuieli	Buget rectificat 2016	Executie 31.12.2016	%
1	cheltuieli de personal	11.946.000	11.578.711,00	96,93

2	cheltuieli materiale	2.529.908	2.475.449,92	97,85
3	burse	250.000	243.717,00	97,49
4	Tichete de creșă și tichete sociale pentru grădinițe	95.330	78.730,01	82,59
5	Cheltuieli de capital	130.000	121.959,37	93,82
	Total	14.951.238	14.498.567,30	96,97

Suma de 11.946.000 lei, este destinată pentru plata drepturilor salariale aferente personalului din unitățile de învățământ preuniversitar de pe raza localității, suma fiind repartizată prin DGFP Cluj.

Suma de 95.330 lei este destinată pentru stimularea participării la învățământul preșcolar a copiilor proveniți din familii defavorizate, pentru plata drepturilor copiilor cu cerințe educaționale speciale, suma fiind repartizată tot prin DGFP Cluj.

Pentru cheltuielile materiale s-a alocat suma de 1.326.000 lei, stabilită în baza costului standard pe elev repartizată de către D.G.F.P Cluj pentru finanțarea cheltuielilor cu formarea continuă și evaluarea personalului, evaluarea periodică internă a elevilor și cheltuielilor materiale și servicii. Din veniturile bugetului local la partea de cheltuieli materiale s-a prevăzut suma de 1.203.908 lei astfel:

- decontarea cheltuielilor cu naveta cadrelor didactice care nu au reședința în municipiul Câmpia Turzii suma de 100.000 lei;
- pentru cheltuieli materiale inclusiv lucrări de reparații suma de 1.103.908 lei.

Tot din veniturile bugetului local a fost alocată suma de 250.000 lei necesară plății burselor elevilor din învățământul preuniversitar și 130.000 lei pentru cheltuieli de investiții destinați în principal pentru achiziționarea sistemelor de supraveghere și alarmare sedii școli.

Totalul sumelor repartizate din bugetul local pentru unitățile de învățământ de pe raza municipiului este de 1.583.908 lei.

Plățile efectuate până la data de 31.12.2016 la acest capitol, au fost în sumă de 14.498.567,30 lei și reprezintă cheltuieli cu plata drepturilor salariale aferente personalului din unitățile de învățământ, cheltuieli materiale și servicii, plata burselor pentru elevi și cheltuieli de investiții.

6.Sănătate – 66.02

Suma totală alocată pentru anul 2016 aferentă acestui capitol este de 1.604.000 lei.

lei				
Nr. crt.	Denumire cheltuieli	Buget rectificat 2016	Executie 31.12.2016	%
1	cheltuieli de personal	313.000	284.138,00	90,78
2	cheltuieli materiale	10.000	7.820,96	78,20
3	transferuri curente	972.600	965.803,86	99,30
4	Transf.din bl pentru finanțarea ch.de capital din domeniul sănătății	308.400	291.501,66	94,52
5	Cheltuieli de capital	0,00	-	
	Total	1.604.000	1.549.264,48	96,59

Suma de 972.600 lei a fost alocată pentru Spitalul municipal pentru lucrări de reparații și pentru funcționalitatea în bune condiții a activității Spitalului, la care se adaugă suma de 308.400 lei transferuri de capital necesare pentru achiziționarea de aparatură medicală.

În cadrul aceluiași capitol a fost prevăzută și suma de 313.000 lei pentru plata drepturilor salariale ale personalului sanitar din cadrul unităților de învățământ și a mediatorilor sanitari și suma de 10.000 lei pentru cheltuieli materiale necesare funcționării cabinetelor medicale școlare în condiții bune.

Plățile efectuate până la 31.12.2016 în sumă de 1.549.264,48 lei, reprezintă cheltuieli de personal privind plata drepturilor salariale ale personalului sanitar din cadrul unităților de învățământ și a mediatorilor sanitari, cheltuieli de natură materiale efectuate pentru cabinetele medicale școlare și transferuri de sume din bugetul local pentru funcționarea Spitalului Municipal.

7. Cultură, recreere și religie – 67.02

lei

Nr. crt.	Denumire cheltuieli	Buget rectificat 2016	Executie 31.12.2016	%
1	cheltuieli de personal	379.000	338.043,42	89,19
2	cheltuieli materiale	3.621.950	3.188.350,49	88,03
3	cheltuieli de capital	403.000	307.967,75	76,42
	Total	4.403.950	3.834.361,66	87,07

Din totalul prevederilor pe anul 2016 în sumă de 4.403.950 lei, s-au efectuat plăți în sumă de 3.834.361,66 lei, reprezentând decontarea cheltuielilor cu salariile personalului din cadrul Serviciului Public de Cultură, Bibliotecă și Muzeu, a cheltuielilor materiale pentru funcționalitate, reparații, spații verzi și acțiuni culturale, stabilite prin planul anual de cultură.

8. Asigurări și asistență socială -68.02

lei

Nr. crt.	Denumire cheltuieli	Buget rectificat 2016	Executie 31.12.2016	%
1.	cheltuieli de personal	2.243.000	2.143.986,00	95,59
2.	cheltuieli materiale	879.510	686.748,13	78,08
3.	cheltuieli sociale	2.706.000	2.345.589,00	86,68
4.	cheltuieli de capital	60.000	8.670,14	14,45
	Total	5.888.510	5.184.993,27	88,05

Suma de 2.243.000 lei, reprezentând cheltuieli de personal este prevăzută pentru decontarea drepturilor salariale ale personalului Serviciului Public Local de Asistență Socială inclusiv personalul Centrului de zi persoane vârstnice, a Centrului Carine precum și salariile acordate însoțitorilor persoanelor cu handicap și personalului de la Centrul de educație antepreșcolară.

Cheltuielile materiale la acest capitol au fost prevăzute în sumă de 879.510 lei, pentru asigurarea necesarului de materiale cu caracter funcțional, proiecte pentru acțiuni sociale, hrană ce se distribuie în sistem de catering pentru cantina socială.

Suma de 2.706.000 lei este prevăzută în buget pentru acordarea unor drepturi cu caracter social, respectiv: pentru încălzirea locuinței cu lemne, cărbuni și combustibili petrolieri (30.000 lei); pentru acoperirea cheltuielilor persoanelor care provin de pe raza localității noastre și sunt internate în Centrul pentru persoane vârstnice –Turda (130.000 lei); indemnizații de care beneficiază persoanele cu handicap ce optează pentru această formă de remunerare (2.546.000 lei) .

Pentru cheltuieli de capital s-a alocat suma de 60.000 lei pentru dotarea celor două centre din cadrul Serviciului Public de Asistență Socială cu aparatură necesară activității de recuperare prin electroterapie .

Plățile efectuate pe acest capitol la 31.12.2016 au fost în sumă de 5.184.993,27 lei, în procent de 88,05%.

9. Locuințe servicii și dezvoltare publică -70.02

lei

Nr. crt.	Denumire cheltuieli	Buget rectificat 2016	Executie 31.12.2016	%
1	cheltuieli materiale	1.303.500	1.046.164,75	80,26
2	cheltuieli de capital	1.256.000	350.009,82	27,87
	Total	2.559.500	1.396.174,57	54,55

În cadrul acestui capitol :

- Cheltuielile materiale au fost efectuate la 31.12.2016 pentru plata iluminatului public (consum), întreținerea rețelei de iluminat și achiziționarea de materiale necesare iluminatului public în sumă de 1.046.164,75 lei.
- Cheltuielile de capital prevăzute în sumă de 1.256.000 lei pentru:
 - finanțarea unor servicii de consultanță și proiectare, PUD-uri și documentații topografice, studii de fezabilitate etc. în sumă de 832.000 lei;
 - extindere iluminat public str.Iancu Jianu, str.George Enescu sumă de 48.000 lei;
 - extindere rețea iluminat public str.Bacovia, str.Viitorului în sumă de 120.000 lei;
 - trecere în subteran a cablurilor de iluminat public în zona centrală a municipiului Câmpia Turzii în sumă de 250.000 lei.
 - branșament electric zona de agrement Trei Lacuri în sumă de 6.000 lei .

Plățile efectuate pe acest capitol la data de 31.12.2016 au fost 1.396.174,57 lei din care cheltuieli aferente iluminatului public suma de 1.046.164,75 lei și cheltuieli de capital 350.009,82 lei reprezentând documentatie cadastrală pentru înscriere în CF a halei agoalimentare P-ța Mureșului, tarife racordare energie electrică pe strada Iancu Jianu și George Enescu și extindere rețea iluminat public .

10. Protecția mediului -74.02

lei

Nr. crt.	Denumire cheltuieli	Buget rectificat 2016	Executie 31.12.2016	%
1	cheltuieli materiale	3.288.203	3.039.410,89	92,43
2	cheltuieli de capital	284.000	-	
	Total	3.572.203	3.039.410,89	85,08

În cadrul acestui capitol au fost efectuate la 31.12.2016 plăți în sumă de 3.039.410,89 lei pentru acțiunile de salubritate, apa meteorică, precum și plata serviciilor de ecarisaj.

La cheltuielile de capital s-a alocat suma de 284.000 lei astfel:

- suma de 150.000 lei pentru reabilitare canalizare menajeră bloc locuințe sociale str.Laminoriștilor nr.115 și str.Gh.Barițiu nr.36;

- suma de 67.000 lei pentru reabilitare sistem evacuare apă Grup social din Parcul municipal;

- suma de 67.000 lei pentru reabilitare instalație de colectare transport și evacuare ape și ape uzate , pluviale și de suprafață str.Teilor;

11. Transporturi -84.02

lei

Nr. crt.	Denumire cheltuieli	Buget rectificat 2016	Executie 31.12.2016	%
1	Cheltuieli materiale	2.833.830	1.786.492,58	63,04
2	Cheltuieli de capital	756.173	369.449,10	48,86
	Total	3.590.003	2.155.941,68	60,05

În cadrul acestui capitol în limita sumei de 3.590.003 lei au fost prevăzute următoarele:

- lucrări de reparații drumuri suma de 2.833.830 lei;
- lucrări de investiții drumuri inclusiv documentații tehnice conform Programului anual de întreținere, modernizări și investiții și a contractului de delegare a serviciului public către Domeniul Public SA. suma de de 756.173 lei.

La data de 31.12.2016 pe acest capitol au fost efectuate plăți în sumă de 2.155.941,68 lei.

12. Activități economice-87.02

În cadrul acestui capitol pe secțiunea de dezvoltare a fost alocată suma de 264.000 lei cheltuieli de capital destinată obiectivului Construire Hală Agroalimentară Piața Sud Est .

La data de 31.12.2016 au fost efectuate plăți pentru acest obiectiv în sumă de 242.951,52 lei.

II. CONTUL DE EXECUȚIE AL INSTITUȚIILOR FINANȚATE INTEGRAL DIN VENITURI PROPRII

Execuția bugetelor din venituri proprii și a activităților finanțate integral din venituri proprii reflectă sumele încasate și cheltuielile efectuate pentru piață, unitățile de învățământ și Spitalul Municipal care au avut buget aprobat distinct pentru venituri proprii.

Contul de execuție la 31.12.2016 pe cele două secțiuni respectiv secțiunea de funcționare și cea de dezvoltare ale unităților de învățământ, Spitalului Municipal și pentru activitățile autofinanțate legate de piețe este prezentat după cum urmează:

VENITURILE SECȚIUNII DE FUNCȚIONARE

lei

Nr. crt.	Venituri proprii	Buget rectificat 2016	Realizări 31.12.2016
1.	Învățământ	343.060	298.229,25
2.	Piață	552.000	491.361,69
3	Spital	9.907.900	9.534.365,60
	Total	10.802.960	10.323.956,54

CHELTUIELILE SECȚIUNII DE FUNCȚIONARE

lei

Nr. crt.	Cheltuieli	Buget 2016	Realizări 31.12.2016
1.	Învățământ	375.734	306.239,70
	Cheltuieli materiale	375.734	306.239,70
2.	Spitalul	9.907.900	9.532.566,82
	Cheltuieli materiale	2.784.600	2.461.172,16
	Cheltuieli de personal	7.121.000	7.069.809,66
	Alte cheltuieli	2.300	1.585,00
3.	Piață	552.000	500.817,34
	Cheltuieli de personal	285.000	267.966,00
	Cheltuieli materiale	267.000	232.851,34
	Total	10.835.334	10.339.623,86

VENITURILE SECȚIUNII DE DEZVOLTARE

lei

Nr. crt.	Venituri proprii	Buget rectificat 2016	Realizări 31.12.2016
1.	Venituri învățământ	8.250	8.250
2.	Venituri Spital	360.917	323.898,41
	Transfer Spital	308.400	291.501,66
	Vărsăminte din secț.de funcț.	52.517	31.800
	Venituri din valorificarea unor bunuri	-	596,75
3.	Piața-sume utilizate din excedent	187.400	48.000
	Total	556.567	380.148,41

CHELTUIELILE SECȚIUNII DE DEZVOLTARE

lei

Nr. crt.	Cheltuieli	Buget rectificat 2016	Realizări 31.12.2016
1.	Învățământ	8.250	8.230,68
	Cheltuieli de capital	8.250	8.230,68
2.	Spital	360.917	343.914,71
	Cheltuieli de capital	360.917	343.914,71
3.	Piață	187.400	176.743,00
	Cheltuieli de capital	187.400	176.743,00
	Total	556.567	528.888,39


III. Cont execuție Buget fonduri externe nerambursabile

Pentru continuarea derulării proiectului "Crearea unui sistem național de evaluare a serviciilor de îngrijiri paleative pentru grupuri vulnerabile", finanțat prin Mecanismul Financiar al Spațiului Economic European 2009-2014 s-a alocat suma de 20.199 lei, parte în proiect fiind Spitalul Municipal.


La data de 31.12.2016 veniturile Bugetului fondurilor externe nerambursabile au fost încasate în sumă de 15.991,84 lei, iar plățile efectuate la această dată au fost în sumă de 15.991,84 lei.

În temeiul prevederilor exprese din legislația în vigoare, supunem Consiliului Local spre analiză, dezbatere și aprobare, execuția Bugetului de venituri și cheltuieli al Municipiului Câmpia Turzii la 31.12.2016, conform proiectului de hotărâre anexat.

DIRECTOR EXECUTIV,
Maria Monica CHEREJDI



ȘEF SERVICIU,
Dorina BOANCĂ



BUGET DE VENITURI SI CHELTUIELI
PENTRU ANUL 2016

mii lei

Nr cr	Cod ind.	DENUMIRE CAPITOL	Buget 2016	Realizat 31.12.2016	Procent %
0	1	2	3	4	5
0		VENITURI			
1		SECTIUNEA DE FUNCTIONARE VENITURI			
2	03.02	IMPOZIT PE VENIT TRANSF. PROP.IMOB.	298.85	298.14	99.76
3	04.02	COTE SI SUME DEFALCATE DIN IMPOZITUL PE VENIT	14738.83	14773.27	100.23
4	04.02.01	Cote defalcate din impozitul pe venit	7120.83	7.120.82	100.00
5	04.02.04	Sume alocate de consiliul judetean pt. echilibrarea bugetelor locale	7618.00	7.652.45	100.45
6	7.02	IMPOZITE SI TAXE PE PROPRIETATE	5763.21	5089.24	88.31
7	07.02.01	Impozit pe cladiri	3633.00	3158.66	86.94
8	07.02.01.01	Impozit pe cladiri de la persoane fizice	1503.00	1316.75	87.61
9	07.02.01.02	Impozit pe cladiri de la persoane juridice	2130.00	1841.91	86.47
10	07.02.02	Impozit pe terenuri	1950.58	1746.62	89.54
11	07.02.02.01	Impozit pe terenuri de la persoane fizice	1056.19	1115.22	105.59
12	07.02.02.02	Impozit pe terenuri de la persoane juridice	711.00	449.32	63.20
13	07.02.02.03	impozit teren extravilan	183.39	182.08	99.29
14	07.02.03	Taxe judic. de timbru,tx.timbru activit. not.si alte tx. timbru	179.63	183.96	102.41
15	11.02	SUME DEFALCATE DIN TVA	18865.00	18477.22	97.94
16	11.02.02	Sume defalcate din TVA pt finant.chelit.desc.la niv.mun. din care:	16077.00	15689.22	97.59
17		Cheltuieli de personal - Invatamant	11665.00	11335.64	97.18
18		Hotatari jud.pt plata sal.in unit.inv.preuniv.de stat	248.00	221.35	89.25
19		Obiecte de inventar invatamant preuniversitar			
20		chelit,prevazute la art.104 alin.2 lit.b)-e) din Legea ed.nat.L.nr.1/2011	1326.00	1326.00	100.00
21		Sume defalcate din TVA ptr.fin.acordarii stimei educ.-tichete sociale	5.00	0.20	4.00
22		Drepturi asistent personal cu hand. grav	2723.00	2721.45	99.94
23		Ajutor social si ajutor pt. incalzirea locuintei			
24		Ajutor pt. incalzirea locuintei	30.00	4.58	15.27
25		Servicii publice- evidenta populatiei	80.00	80.00	100.00
26	11.02.03	Sume defalcate din TVA pt.subv.en.termice livrate populatiei			
27	11.02.04	Sume def. din TVA pt.sist. Centr.de prod.si distrib.a en.termice			

0	1	2	3	4	5
28	11.02.05	Sume defalcate din TVA pentru drumuri			
29	11.02.06	Sume defalcate din TVA pt. Echilibrarea bugetelor locale	2788.00	2788.00	100.00
30	12.02	ALTE IMPOZITE SI TAXE GENERALE PE BUNURI SI SERVICII	0.70	0.70	100.00
31	12.02.07	Taxe hoteliere	0.70	0.70	100.00
32	15.02	TAXE PE SERVICII SPECIFICE	2.80	0.21	7.50
33	15.02.01	Impozit pe spectacole	2.80	0.21	7.50
34	15.02.50	Alte taxe si servicii specifice			
35	16.02	TAXE PT. UTILIZ. BUNURILOR,AUTORIZ.UTILIZ.BUNURILOR	1177.98	1200.03	101.87
36	16.02.02	Taxa asupra mijloacelor de transport	1090.00	1086.30	99.66
37	16.02.02.01	Taxa asupra mijloacelor de transport deținute de pers.fizice	721.00	694.30	96.30
38	16.02.02.02	Taxa asupra mijloacelor de transport deținute de pers. Juridice	369.00	392.00	106.23
39	16.02.03	Taxe si tarife pt. eliberare de licente si autoriz.de functionare	87.98	113.73	129.27
40	16.02.50	Alte taxe pe utiliz.bunurilor, autoriz.utiliz.bunurilor sau pe desf.de activit			
41	18.02	ALTE IMPOZITE SI TAXE FISCALE	549.35	577.72	105.16
42	18.02.50	Alte impozite si taxe	549.35	577.72	105.16
43	30.02	VENITURI DIN PROPRIETATE	971.55	947.91	97.57
44	30.02.01	Varsaminte din profitul net al regiilor autonome si companiilor nat.			
45	30.02.03	Restituirii de fonduri din finantarea bugetara a anilor precedenti			
46	30.02.05	Venituri din concesiuni si inchirieri	960.01	936.37	97.54
47	30.02.08	Venituri din dividende	11.54	11.54	100.00
48	30.02.50	Alte venituri din proprietate			
49	31.02	VENITURI DIN DOBANZI			
50	31.02.03	Alte venituri din dobanzi			
51	33.02	VENITURI DIN PRESTARI DE SERVICII SI ALTE ACTIVITATI	278.50	276.79	99.39
52	33.02.08	Venituri din prestari de servicii	246.00	245.23	99.69
53	33.02.12	Contributia pers.benef. ale cantinelor de ajutor social	2.40	1.46	60.83
54	33.02.24	Taxe din activit.cadastrale si agricultura			
55	33.02.27	Contributia lunara a parintilor pt.intret.copilor in unit.de prof.sociala			
56	33.02.28	Venituri din recup.chelt. de judecata, imputatii si despagubiri			
57	33.02.50	Alte venituri din prestari de servicii si alte activitati	30.10	30.1	100.00
58	34.02	VENITURI DIN TAXE ADMINISTRATIVE,ELIBERARI PERMISE	137.00	131.39	95.91
59	34.02.02	Taxe extrajudiciare de timbru	137.00	131.39	95.91
60	34.02.50	Alte venituri din taxe administrative, eliberari permise			
61	35.02	AMENZI,PENALITATI SI CONFISCARI	785.41	813.52	103.58
62	35.02.01	Venituri din amenzi si alte sanct.aplicate potrivit disp.legale	785.41	813.52	103.58
63	35.02.02	Penalitati pt.nedepunerea sau depunerea cu intarz.a decl.de impoz.si taxe			
64	35.02.03	Incasari din valorif.bunurilor confiscate, abandonate si alte sume contractate			
65	35.02.50	Alte amenzi penalitati si confiscari			
66	36.02	DIVERSE VENITURI	332.51	385.57	115.96
67	36.02.06	Taxe speciale	332.00	342.89	103.28
68	36.02.32	Sume provenite din finan'area anilor precedenti		42.17	#DIV/0!
69	36.02.50	Alte venituri	0.51	0.51	100.00
70	37.02	TRANSFERURI VOLUNTARE ALTELE DECAT SUBVENTIILE	-2,378.20	-994.95	41.84


0	1	2	3	4	5
71	37.02.01	Donatii si sponsorizari	75.05	75.05	100.00
72	37.02.03	Varsaminte din sect.de funct. Pt. finantarea sect. de dezv. a bugetului local.(cu semnul	-2,453.25	-1070.00	43.62
73	00.17	IV SUBVENTII	131.94	120.06	91.00
74	00.18	SUBVENTII DE LA ALTE NIVELE ALE ADMINISTRATIEI PUBLICE	131.94	120.06	91.00
75	42.02	Subventii de la bugetul de stat	41.61	41.53	99.81
76		B.Curente	41.61	41.53	99.81
77	42.02.34	Ajutor pentru incalzirea locuintei cu lemne ,carbuni si combustibil petrolier	0.51	0.43	84.31
78	42.02.41	Subventii de la bugetul de stat pentru finantarea sanatatii	41.10	41.1	100.00
79	43.02	Subventii de la alte administratii	90.33	78.53	86.94
80	43.02.30	Sume de la bug.jud.pt.plata dr.copii cerinte educ.speciale	90.33	78.53	86.94
81		TOTAL VENITURI SECTIUNEA DE FUNCTIONARE	41,655.43	42,096.82	101.06

Nr.cr	Simbol capitol/ subcapitol	CHELTUIELI	Buget 2016		Realizat 31.12.2016		Procent %	
			3	4	3	4	5	5
0	1	2	3	4	3	4	5	5
		CHELTUIELI DE FUNCTIONARE						
1	51.02	AUTORITATI PUBLICE SI ACTIUNI EXTERNE	7126.00	6625.36	92.97			
2		Cheltuieli de personal	3852.00	3741.89	97.14			
3		Bunuri si servicii	3274.00	2883.47	88.07			
4		Cofinantare proiect						
5		Plati an preced.recup.an curent						
6	54.02	ALTE SERVICII PUBLICE GENERALE	673.60	604.35	89.72			
7	54.02.10	Servicii publice comunitare de evidenta a persoanelor, din care:	392.00	342.35	87.33			
8		Cheltuieli de personal	331.00	289.09	87.34			
9		Cheltuieli materiale	61.00	53.26	87.31			
10	54.02.50	Alte servicii publice generale(PSI), din care:	281.60	262.00	93.04			
11		Cheltuieli de personal	205.00	201.86	98.47			
12		Cheltuieli materiale	76.60	60.14	78.51			
13		Plati an preced.recup.an curent						
14	56.02	TRANSFERURI CU CARACTER GENERAL	180.00	0.00	0.00			
15		Transferuri	180.00	0	0.00			
16	61.02	ORDINE PUBLICA SI SIGURANTA NATIONALA	304.00	264.19	86.90			
17		Servicii de ordine publica si siguranta nationala,din care:	304.00	264.19	86.90			
18	61.02.10	Cheltuieli de personal	254.00	249.81	98.35			
19	61.02.20	Bunuri si servicii	50.00	14.38	28.76			
20	65.02	INVATAMANT	14821.24	14376.61	97.00			
21	10	Cheltuieli de personal, din care:	11946.00	11,578.71	96.93			
22		Drepturi de personal -notarari judecatoresti	248.00	221.35				
23	20	Bunuri si servicii	2529.91	2475.45	97.85			
24	57.02	Tichete de creşă şi tichete socioale ptr.grădiniţe	95.33	78.73	82.59			
25	59.01	Transferuri (Burse)	250.00	243.72	97.49			
26	66.02	SANATATE	1295.60	1257.76	97.08			

0	1	2	3	4	5
27	66.02.51.01.46	Transf.de la BL catre instit.pub.pt.finantarea sănătății	972.60	965.80	99.30
28	66.02.08	Servicii de sanatate publica, din care:	323.00	291.96	90.39
29		Cheltuieli de personal	313.00	284.14	90.78
30		Cheltuieli materiale	10.00	7.82	78.20
31	67.02	CULTURA, RECREERE SI RELIGIE	4000.95	3526.39	88.14
32		Cheltuieli de personal	379.00	338.04	89.19
33		Bunuri si servicii	3621.95	3188.35	88.03
34		Plati ani preced.recup.an curent	0.00		
35		Repartizate pe subcapitole astfel:			
36	67.02.03	Biblioteca	91.00	82.00	90.11
37	67.02.03.03	Muzee	82.00	50.29	61.33
38	67.02.05	Spatii verzi	1342.00	1320.2	98.38
39	67.02.50	Alte cheltuieli	2485.95	2073.9	83.42
40	68.02	ASIGURARI SI ASISTENTA SOCIALA	5828.51	5176.32	88.81
41		Cheltuieli de personal	2243.00	2143.98	95.59
42		Bunuri si servicii	879.51	686.75	78.08
43		Cheltuieli sociale	2706.00	2345.59	86.68
44		Plati ani preced.recup.an curent			
45		Repartizate pe subcapitole astfel:			
46	68.02.04	Asistenta acordata persoanelor in varsta(centre)	157.00	155.35	98.95
47	68.02.05	Asistenta sociala in caz de boli si invaliditati (asist. pers.cu hand.)	3382.00	3023.84	89.41
48	68.02.11	Cresa	260.31	219.56	84.35
49	68.02.15.01	Ajutor incalzire	30.00	5.01	16.70
50	68.02.15.02	Cantine de ajutor social	363.00	356.93	98.33
51	68.02.50.50	Alte cheltuieli in domeniul asigurarilor si asistentei sociale	1636.20	1415.63	86.52
52	70.02	LOCUINTE SERVICII SI DEZVOLTARE PUBLICA	1303.50	1046.16	80.26
53		Bunuri si servicii	1303.50	1046.16	80.26
54		Repartizate pe subcapitole astfel:			
55	70.02.03	Locuinte			
56	70.02.05	Alimentare cu apa si amenajari hidrotehnice			
57	70.02.06	Iluminat public si electrificari rurale	1303.50	1046.16	80.26
58	70.02.50	Alte servicii in domeniile loc.si dez.comunale			
59	74.02	PROTECTIA MEDIULUI	3288.20	3039.41	92.43
60		Bunuri si servicii	3288.20	3039.41	92.43
61		Repartizate pe subcapitole astfel:			
62	74.02.05.01	Salubritate	1480.88	1346.22	90.91
63	74.02.05.02	Colectarea, tratarea si distrugerea deseurilor			
64	74.02.06	Canalizarea si tratarea apelor reziduale	1807.32	1693.19	93.69
65	84.02	TRANSPORTURI	2833.83	1786.49	63.04
66	84.02.03.02	Transport in comun			
67	84.02.03.03	Strazi,	2833.83	1,786.49	63.04
68	98.02	Excedent/Deficit			
69		TOTAL CHELTUIELI FUNCTIONARE	41655.43	37703.04	90.51

0	1	2	3	4	5
		SECTIUNEA DE DEZVOLTARE-VENITURI			
1	37.02	Transferuri voluntare altele decat subventiile	2453.25	1070.00	43.62
2	37.02.04	Varsaminte din sectiunea de functionare	2453.25	1070.00	43.62
3	39.02	Venituri din valorificarea unor bunuri	26.10	56.83	217.74
4	39.02.01	Venituri din valorificarea unor bunuri ale institutiilor publice	9.20	35.73	388.37
5	39.02.07	Venituri din vanzarea unor bunuri apartinand domeniului privat	16.90	21.1	124.85
6	40.02.14	Sume din excedentul bugetului			#DIV/0!
6	42.02.20	Subv. de la bs către bl necesare sust. proiect. fin. din FENpostad	22.00	22.65	102.95
7	42.02.65	Finantarea Programului Național de Dezvoltare Locală	243.00	242.87	99.95
8	45.02.01	Fondul European de Dezvoltare regională	0.00		#DIV/0!
9	45.02.01.01	Sume primite în contul plăților efectuate în anul curent	0.00		#DIV/0!
10	45.02.02	Fondul social european	444.00	444.22	100.05
11	45.02.02.01	Sume primite în contul plăților efectuate	444.00	444.22	100.05
12		TOTAL VENITURI DEZVOLTARE	3188.35	1836.57	57.60
		SECTIUNEA DE DEZVOLTARE CHELTUIELI			
1	51.02	AUTORITATI PUBLICE SI ACTIUNI EXTERNE	1234.38	521.49	42.25
2	56	Proiecte cu finanțare din fonduri externe nerambursabile-FEN	0.00		#DIV/0!
3	71	Active nefinanciare	964.38	258.49	26.80
4	71.01	Active fixe din care:	964.38	258.49	26.80
5	71.01.01	Constructii	720.38	149.87	20.80
6	71.01.02	Masini echipamente si mij. de transport	39.00	35.23	90.33
7	71.01.03	Mobilier aparatura birotica si alte active corporale	37.00	25.80	69.73
8	71.01.30	Alte active fixe	168.00	47.59	28.33
9	72.01	Active financiare	270.00	263.00	97.41
10	72.01.01	Participare la capitalul social al societăților comerciale	270.00	263.00	97.41
11	85.97	Plati efectuate din anii precedenti			
12	54.02	ALTE SERVICII PUBLICE GENERALE	62.40	53.85	86.30
13	71	Active nefinanciare	62.40	53.85	86.30
14	71.01	Active fixe din care:	62.40	53.85	86.30
15	71.01.01	Constructii			
16	71.01.02	Masini echipamente si mij. de transport	3.40	3.40	100.00
17	71.01.03	Mobilier aparatura birotica si alte active corporale	59.00	50.45	85.51
18	61.02	ORDINE PUBLICA SI SIGURANTA NATIONALA	50.00	27.48	54.96
19	71.01	Active fixe din care:	50.00	27.48	54.96
20	71.01.02	Masini echipamente si mij. de transport	50.00	27.48	54.96
21	65.02	INVATAMANT	130.00	121.96	93.82
22	56	Proiecte cu finanțare din fonduri externe nerambursabile-FEN	130.00	121.96	93.82
23	71	Active nefinanciare	130.00	121.96	93.82
24	71.01	Active fixe din care:	308.40	291.50	94.52
25	66.02	SANATATE	308.40	291.50	94.52
26	51.02.28	Trans. din bl pt. finanț. cheit. din domeniul sanatații	308.40	291.50	94.52

0	1	2	3	4	5
28	71.01	Active fixe din care:			
29	71.01.02	Constructii	0.00		
30	71.01.30	Alte active fixe			
31	67.02	CULTURA, RECREERE SI RELIGIE	403.00	307.97	76.42
32	71	Active nefinanciare	403.00	307.97	76.42
33	71.01	Active fixe din care:	403.00	307.97	76.42
34	71.01.01	Constructii	403.00	307.97	76.42
35	71.01.02	Masini echipamente si mij.de transport	0.00	0.00	#DIV/0!
36	71.01.03	Mobilier aparatura birotica si alte active corporale	0.00	0.00	#DIV/0!
37	71.01.30	Alte active fixe	0.00	0.00	#DIV/0!
38	68.02	ASIGURARI SI ASISTENTA SOCIALA	60.00	8.67	14.45
39	71.01	Active fixe din care:	60.00	8.67	14.45
40	71.01.01	Constructii	50.00	0.00	0.00
41	71.01.02	Masini echipamente si mij.de transport	10.00	8.67	86.70
42	71.01.03	Mobilier aparatura birotica si alte active corporale			
43	71.01.30	Alte active fixe			
44	70.02	LOCUINTE SERVICII SI DEZVOLTARE PUBLICA	1256.00	350.01	27.87
45	71.01	Active fixe din care:	1256.00	350.01	27.87
46	71.01.01	Constructii	474.00	271.24	57.22
47	71.01.30	Alte active fixe	782.00	78.77	10.07
48	74.02	PROTECTIA MEDIULUI	284.00	0.00	0.00
49	71.01	Active fixe din care:	284.00	0.00	0.00
50	71.01.01	Constructii	217.00	0.00	0.00
51	71.01.02	Masini echipamente si mij.de transport	67.00	0.00	0.00
52	72.01	Active financiare			
53	72.01.01	Participare la capitalul social al societatilor comerciale			
54	84.02	TRANSPORTURI	756.17	369.45	48.86
55	71.01	Active fixe din care:	756.17	369.45	48.86
56	71.01.01	Constructii	756.17	369.45	48.86
57	71.01.30	Alte active fixe			
58	72.01	Active financiare			
59	72.01.01	Participare la capitalul social al societatilor comerciale			
60	87.02	ALTE ACTIUNI ECONOMICE	264.00	242.95	92.03
61	71.01	Active fixe din care:	264.00	242.95	92.03
62	71.01.01	Constructii	264.00	242.95	92.03
63		TOTAL CHELTUIELI DEZVOLTARE	4808.35	2295.33	47.74



PRIMAR,

Dorin Nicolae LOJIGAN

DIRECTOR EXECUTIV,
Maria Monica CHEREJDI

Şef SBC

Dorina BOANCA

BILANT
la data de 31.12.2016

M.F.P. - A.N.A.F.
DIRECȚIA GENERALĂ REGIONALĂ
A FINANTELOR PUBLICE CLUJ-NAPOCA
P-ța Avram Iancu nr.19 Cluj-Napoca
ÎNREGISTRAT Nr. 91/22.5.13
ziua 09 luna 02 anul 2017

cod 01

lei

Nr. crt.	DENUMIREA INDICATORILOR	Cod rând	Sold la începutul anului	Sold la sfârșitul perioadei
A	B	C	1	2
1.	ACTIVE	01	X	X
2.	ACTIVE NECURENTE	02	X	X
3.	Active fixe necorporale (ct. 2030000+2050000+2060000+2080100+2080200+ 2330000-2800300-2800500-2800800-2900400-2900500-2900800-2930100*)	03	772.973	497.879
4.	Instalații tehnice, mijloace de transport, animale, plantații, mobilier, aparatură birotică și alte active corporale (ct.2130100+2130200+2130300+2130400+2140000+ 2310000 - 2810300-2810400-2910300-2910400-2930200*)	04	5.392.224	5.632.970
5.	Terenuri și clădiri (ct. 2110100+2110200+2120101+2120102+2120201+2120301+ 2120401+2120501+2120601+2120901+2310000-2810100-2810200 -2910100-2910200-2930200)	05	261.197.733	266.118.632
6.	Alte active nefinanciare (ct.2150000)	06	0	0
7.	Active financiare necurente (investiții pe termen lung) peste un an (ct. 2600100+2600200+2600300+2650000+2670201+ 2670202+ 2670203+2670204+2670205+2670208-2960101-2960102-2960103-2960200), din care:	07	3.417.070	3.679.870
8.	Titluri de participare (ct. 2600100+2600200+2600300-2960101-2960102-2960103)	08	3.416.870	3.679.870
9.	Creante necurente – sume ce urmează a fi încasate după o perioadă mai mare de un an (ct. 4110201+4110208+4130200+4280202+4610201+ 4610209-4910200-4960200), din care:	09	32.691	32.691
10.	Creante comerciale necurente – sume ce urmează a fi încasate după o perioadă mai mare de un an (ct. 4110201+4110208+4130200+4610201-4910200-4960200)	10	32.691	32.691
11.	TOTAL ACTIVE NECURENTE (rd.03+04+05+06+07+09)	15	270.812.691	275.962.042
12.	ACTIVE CURENTE	18	X	X

13.	Stocuri (ct. 3010000+3020100+3020200+3020300+3020400+3020500+ 3020600+3020700+3020800+3020900+3030100+3030200+ 3040100+3040200+3050100+3050200+3070000+3090000+ 3310000+3320000+3410000+3450000+3460000+3470000+ 3490000+3510100+3510200+3540100+3540500+3540600+ 3560000+3570000+3580000+3590000+3610000+3710000+ 3810000+/-3480000+/-3780000-3910000-3920100-3920200- 3930000-3940100-3940500-3940600-3950100-3950200-3950300- 3950400-3950600-3950700-3950800-3960000-3970000-3980000- 4420803)	19	6.582.033	6.932.740
14.	Creanțe curente – sume ce urmează a fi încasate într-o perioadă mai mică de un an-	20	X	X
15.	Creanțe din operațiuni comerciale, avansuri și alte decontări (ct. 2320000+2340000+4090101+4090102+4110101+4110108+ 4130100+4180000+4250000+4280102+4610101+4610109+ 4730109**+4810101+4810102+4810103+4810200+4810300+4810 900+4820000+4830000+4890101+4890301-4910100- 4960100+5120800), din care:	21	2.284.812	1.155.795
16.	Decontări privind încheierea execuției bugetului de stat din anul curent (ct. 4890101+4890301)	21.1	0	0
17.	Creanțe comerciale și avansuri (ct. 2320000+2340000+4090101+4090102+4110101+ 4110108+ 4130100+4180000+4610101-4910100-4960100), din care :	22	2.284.812	838.280
18.	Avansuri acordate (ct.2320000+2340000+4090101+4090102)	22.1	0	0
19.	Creanțe bugetare (ct. 4310100**+4310200**+4310300**+4310400**+4310500**+ 4310700**+4370100**+4370200**+4370300**+4420400+ 4420800**+4420802+4440000**+4460000**+4460100**+ 4460200**+4480200+4610102+4610104+4630000+4640000+4650 100+4650200+4660401+4660402+4660500+4660900+ 4810101**+4810102**+ 4810103**+ 4810900**+4820000**- 4970000), din care:	23	8.974.441	19.362.477
20.	Creanțele bugetului general consolidat (ct. 4630000+4640000+4650100+4650200+4660401+ 4660402+ 4660500+4660900-4970000)	24	8.966.451	19.362.477
21.	Creanțe din operațiuni cu fonduri externe nerambursabile și fonduri de la buget (ct. 4500100+4500300+4500501+4500502+4500503+ 4500504+4500505+4500700+4510100+4510300+4510500+ 4530100+4540100+4540301+4540302+4540501+4540502+ 4540503+4540504+4550100+4550301+4550302+4550303+ 4560100+4560303+4560309+4570100+4570201+4570202+ 4570203+4570205+4570206+4570209+4570301+4570302+ 4570309+4580100+4580301+4580302+4610103+4730103**+ 4740000+4760000), din care:	25	424.296	0
22.	Sume de primit de la Comisia Europeană / alti donatori (ct. 4500100+4500300+4500501+4500502+4500503+ 4500504+ 4500505+4500700)	26	0	0

23.	Împrumuturi pe termen scurt acordate (ct. 2670101+2670102+2670103+2670104+2670105+ 2670108+ 2670601+2670602+2670603+2670604+2670605+ 2670609+ 4680101+4680102+4680103+4680104+4680105+ 4680106+ 4680107+4680108+4680109+4690103+4690105+ 4690106+ 4690108+4690109)	27	0	0
24.	Total creanțe curente (rd. 21+23+25+27)	30	11.683.549	20.518.272
25.	Investiții pe termen scurt (ct.5050000-5950000)	31	0	0
26.	Conturi la trezorerii și instituții de credit :	32	X	X
27.	Conturi la trezorerie, casa în lei (ct. 5100000+5120101+5120501+5130101+5130301+5130302+ 5140101+5140301+5140302+5150101+5150103+5150301+ 5150500+5150600+5160101+5160301+5160302+5170101+ 5170301+5170302+5200100+5210100+5210300+5230000+ 5250101+5250102+5250301+5250302+5250400+5260000+ 5270000+5280000+5290101+5290201+5290301+5290400+ 5290901+5310101+5500101+5520000+5550101+5550400+ 5570101+5580101+5580201+5590101+5600101+5600300+ 5600401+5610101+5610300+5620101+5620300+5620401+ 5710100+5710300+5710400+5740101+5740102+5740301+ 5740302+5740400+5750100+5750300+5750400-7700000)	33	2.525.209	6.155.979
28.	Dobândă de încasat, alte valori, avansuri de trezorerie (ct. 5180701+5320100+5320200+5320300+5320400+ 5320500+ 5320600+5320800+5420100)	33.1	252.845	547.582
29.	depozite	34	X	X
30.	Conturi la instituții de credit, BNR, casă în valută (ct. 5110101+5110102+5120102+5120402+5120502+ 5130102+5130202+5140102+5140202+5150102+5150202+ 5150302+5160102+5160202+5170102+5170202+5290102+ 5290202+5290302+5290902+5310402+5410102+5410202+ 5500102+5550102+5550202+5570202+5580102+5580202+ 5580302+5580303+5590102+5590202+5600102+5600103+ 5600402+5610102+5610103+5620102+5620103+5620402)	35	34.411	64.024
31.	Dobândă de încasat, avansuri de trezorerie (ct.5180702+5420200)	35.1	0	0
32.	depozite	36	X	X
33.	Total disponibilități și alte valori (rd.33+33.1+35+35.1)	40	2.812.465	6.767.585
34.	Conturi de disponibilități ale Trezoreriei Centrale și ale trezoreriilor teritoriale (ct. 5120600+5120700+5120901+5120902+5121000+ 5240100+ 5240200+5240300+5550101+5550102+5550103 -7700000)	41	0	0
35.	Dobândă de încasat, alte valori, avansuri de trezorerie (ct. 5320400+5180701+5180702)	41.1	0	0
36.	Cheltuieli în avans (ct. 4710000)	42	3.725	5.908
37.	TOTAL ACTIVE CURENTE (rd.19+30+31+40+41+41.1+42)	45	21.081.772	34.224.505
38.	TOTAL ACTIVE (rd.15+45)	46	291.894.463	310.186.547
39.	DATORII	50	X	X
40.	DATORII NECURENTE- sume ce urmează a fi plătite după-o perioadă mai mare de un an	51	X	X

41.	Sume necurente- sume ce urmează a fi plătite după o perioadă mai mare de un an (ct. 2690200+4010200+4030200+4040200+4050200+ 4280201+4620201+4620209+5090000), din care:	52	0	85.443
42.	Datorii comerciale (ct.4010200+4030200+4040200+4050200+4620201)	53	0	83.086
43.	Împrumuturi pe termen lung (ct. 1610200+1620200+1630200+1640200+1650200+1660201+1660202+1660203+1660204+1670201+1670202+1670203+1670208+1670209-1690200)	54	0	0
44.	Provizioane (ct. 1510201+1510202+1510203+1510204+1510208)	55	2.407.422	2.430.733
45.	TOTAL DATORII NECURENTE (rd.52+54+55)	58	2.407.422	2.516.176
46.	DATORII CURENTE - sume ce urmează a fi plătite într-o perioadă de până la un an	59	X	X
47.	Datorii comerciale, avansuri și alte decontări (ct. 2690100+4010100+4030100+4040100+4050100+4080000+4190000+4620101+4620109+4730109+4810101+4810102+4810103+4810200+4810300+4810900+4820000+4830000+4890201+5090000+5120800), din care:	60	2.526.166	1.006.285
48.	Decontări privind încheierea execuției bugetului de stat din anul curent (ct. 4890201)	60.1	423.588	388.178
49.	Datorii comerciale și avansuri (ct. 4010100+4030100+4040100+4050100+ 4080000+ 4190000+4620101), din care:	61	1.947.837	555.040
50.	Avansuri primite (ct.4190000)	61.1	0	5
51.	Datorii către bugete (ct. 4310100+4310200+4310300+4310400+4310500+4310700+4370100+4370200+4370300+4400000+4410000+4420300+4420801+4440000+4460000+4460100+4460200+4480100+4550501+ 4550502+4550503+4620109+4670100+4670200+4670300+ 4670400+4670500+4670900+4730109+4810900+4820000), din care:	62	1.044.117	1.153.330
52.	Datoriile instituțiilor publice către bugete	63	X	X
53.	Contribuții sociale (ct. 4310100+4310200+4310300+4310400+4310500+4310700+4370100+4370200+4370300)	63.1	564.182	697.418
54.	Sume datorate bugetului din Fonduri externe nerambursabile (ct.4550501+4550502+4550503)	64	0	0
55.	Datorii din operațiuni cu Fonduri externe nerambursabile și fonduri de la buget, alte datorii către alte organisme internaționale (ct. 4500200+4500400+4500600+4510200+4510401+4540402+4540409+4510601+4510602+4510603+4510605+4510606+4510609+4520100+4520200+4530200+4540200+4540401+4540402+4540601+4540602+4540603+4550200+4550401+4550402+4550403+4550404+4550409+4560400+4580401+4580402+4580501+4580502+4590000+4620103+4730103+ 4760000)	65	8	0
56.	din care: sume datorate Comisiei Europene / alti donatori (ct.4500200+4500400+4500600+4590000+4620103)	66	0	0

57.	Împrumuturi pe termen scurt - sume ce urmează a fi plătite într-o perioadă de până la un an (ct. 5180601+5180603+5180604+5180605+5180606+5180608+5180609+5180800+5190101+5190102+5190103+5190104+5190105+5190106+5190107+5190108+5190109+5190110+ 5190180+5190190)	70	0	0
58.	Împrumuturi pe termen lung – sume ce urmează a fi plătite în cursul exercițiului curent (ct. 1610100+1620100+1630100+1640100+1650100+1660101+1660102+1660103+1660104+1670101+1670102+1670103+1670108+1670109+1680100+1680200+1680300+1680400+1680500+1680701+1680702+1680703+1680708+1680709 -1690100)	71	0	0
59.	Salariile angajaților (ct. 4210000+4230000+4260000+4270100+4270300+4280101)	72	1.260.701	1.511.583
60.	Alte drepturi cuvenite altor categorii de persoane (pensii, indemnizații de șomaj, burse) (ct. 4220100+4220200+4240000+4260000+4270200+ 4270300+4290000+4380000), din care:	73	0	0
61.	Pensii, indemnizații de șomaj, burse	73.1	X	X
62.	Venituri în avans (ct.4720000)	74	236.215	527.656
63.	Provizioane (ct.1510101+1510102+1510103+1510104+1510108)	75	0	0
64.	TOTAL DATORII CURENTE (rd.60+62+65+70+71+72+73+74+75)	78	5.067.207	4.198.854
65.	TOTAL DATORII (rd.58+78)	79	7.474.629	6.715.030
66.	ACTIVE NETE = TOTAL ACTIVE – TOTAL DATORII = CAPITALURI PROPRII (rd.80= rd.46-79 = rd.90)	80	284.419.834	303.471.517
67.	CAPITALURI PROPRII	83	X	X
68.	Rezerve, fonduri (ct.1000000+1010000+1020101+1020102+1020103+1030000+1040101+1040102+1040103+1050100+1050200+1050300+1050400+1050500+1060000+1320000+1330000+1390100)	84	260.160.563	266.057.614
69.	Rezultatul reportat (ct.1170000- sold creditor)	85	23.929.816	23.903.713
70.	Rezultatul reportat (ct.1170000- sold debitor)	86	0	0
71.	Rezultatul patrimonial al exercitiului (ct.1210000- sold creditor)	87	329.455	13.510.190
72.	Rezultatul patrimonial al exercitiului (ct.1210000- sold debitor)	88	0	0
73.	TOTAL CAPITALURI PROPRII (rd.84+85-86+87-88)	90	284.419.834	303.471.517

eXpert Bugetar (c) Adi-Com SOFT 2016

*) Conturi de repartizat după natura elementelor respective.

***) Solduri debitoare ale conturilor respective.

Primar

Dorin Nicolae Lojigan

Director executiv

Dorina Boanca

Sef serviciu

Nita Maria Eva

CONTUL DE REZULTAT PATRIMONIAL

31.12.2016

cod 02

- lei-

Nr. Crt.	DENUMIREA INDICATORULUI	Cod rând	An precedent	An curent
A	B	C	1	2
I.	VENITURI OPERATIONALE	01	0	0
1.	Venituri din impozite, taxe, contribuții de asigurări și alte venituri ale bugetelor (ct. 7300100+7300200+7310100+7310200+7320100+7330000+7340000+7350100+7350200+7350300+7350400+7350500+7350600+7360100+7390000+7450100+7450200+7450300+7450400+7450500+7450900+7460100+7460200+7460300+7460900)	02	34.629.060	40.458.216
2.	Venituri din activități economice (ct.7210000+7220000+7510100+7510200+/-7090000)	03	8.213.560	9.229.679
3.	Finanțări, subvenții, transferuri (ct.7510500+7710000+7720100+7720200+7740100+7740200+7750000+7760000+7780000+7790101+7790109)	04	3.705.570	3.001.340
4.	Alte venituri operaționale (ct. 7140000+7180000+7500000+7510300+7510400+7810200+7810300+7810401+7810402+7770000)	05	3.280.615	2.612.802
	TOTAL VENITURI OPERAȚIONALE (rd.02+03+04+05)	06	49.828.805	55.302.037
II.	CHELTUIELI OPERAȚIONALE	07	0	0
1.	Salariile și contribuțiile sociale aferente angajaților (ct. 6410000+6420000+6450100+6450200+6450300+6450400+6450500+6450600+6450800+6460000+6470000)	08	25.723.157	28.752.645
2.	Subvenții și transferuri (ct. 6700000+6710000+6720000+6730000+6740000+6750000+6760000+6770000+6780000+6790000)	09	2.824.169	2.167.171
3.	Stocuri, consumabile, lucrări și servicii executate de terți (ct. 6010000+6020100+6020200+6020300+6020400+6020500+6020600+6020700+6020800+6020900+6030000+6060000+6070000+6080000+6090000+6100000+6110000+6120000+6130000+6140000+6220000+6230000+6240100+6240200+6260000+6270000+6280000+6290100)	10	17.535.289	16.987.440
4.	Cheltuieli de capital, amortizări și provizioane (ct. 6290200+6810100+6810200+6810300+6810401+6810402+6820101+6820109+6820200+6890100+6890200)	11	3.074.468	3.747.267
5.	Alte cheltuieli operaționale (ct.6350000+6350100+6540000+6580101+ 6580109)	12	753	10.221
	TOTAL CHELTUIELI OPERAȚIONALE (rd.08+09+10+11+12)	13	49.157.836	51.664.744
III.	REZULTATUL DIN ACTIVITATEA OPERAȚIONALĂ	14	0	0
	- EXCEDENT (rd.06- rd.13)	15	670.969	3.637.293
	- DEFICIT (rd.13- rd.06)	16	0	0

IV.	VENITURI FINANCIARE (ct. 7630000+7640000+7650100+7650200+7660000+7670000+768 0000+7690000+7860300+7860400)	17		22	0
V.	CHELTUIELI FINANCIARE (ct. 6630000+6640000+6650100+6650200+6660000+6670000+ 6680000+6690000+6860300+6860400+6860800)	18		0	0
VI.	REZULTATUL DIN ACTIVITATEA FINANCIARĂ	19		0	0
	- EXCEDENT (rd.17- rd.18)	20		22	0
	- DEFICIT (rd.18- rd.17)	21		0	0
VII.	REZULTATUL DIN ACTIVITATEA CURENTĂ	22		0	0
	- EXCEDENT (rd.15+20-16-21)	23		670.991	3.637.293
	- DEFICIT (rd.16+21-15-20)	24		0	0
VIII.	VENITURI EXTRAORDINARE (ct.7910000)	25		87.468	10.157.231
IX.	CHELTUIELI EXTRAORDINARE (ct.6900000+6910000)	26		0	1.119
X.	REZULTATUL DIN ACTIVITATEA EXTRAORDINARĂ	27		0	0
	- EXCEDENT (rd.25-rd.26)	28		87.468	10.156.112
	- DEFICIT (rd.26-rd.25)	29		0	0
XI.	REZULTATUL PATRIMONIAL AL EXERCIȚIULUI (BRUT)	29.1		0	0
	- EXCEDENT (rd. 23+28-24-29)	29.2		758.459	13.793.405
	- DEFICIT (rd. 24+29-23-28)	29.3		0	0
	Cheltuieli cu impozitul pe profit (din ct. 635 *)	29.4		0	0
XII.	REZULTATUL PATRIMONIAL AL EXERCIȚIULUI (NET)	30		0	0
	- EXCEDENT (rd. 29.2 - rd.29.4)	31		758.459	13.793.405
	- DEFICIT (rd. 29.3 + rd.29.4)	32		0	0


*) Notă: Se determină potrivit art. 13 alin.(2) lit. b) din Legea nr. 227/2015 privind Codul Fiscal.

Datele se preiau până la 10 octombrie din contul 6350000, iar după această dată din contul 6350200

eXpert Bugetar (c) Adi-Com SOFT 2016

Primar

Dorin Nicolae Lojigan



Director executiv

Dorina Boanca



Sef serviciu


Nita Maria Eva




SITUATIA FLUXURILOR DE TREZORERIE la data de 31.12.2016

Denumirea indicatorului	Cod rand	TOTAL	5310101	Buget de stat	Buget local	Sursa F - Instituti publice finantate integral din venituri proprii	Sursa G - Instituti publice finantate partial din venituri proprii	Sursa E - Activitati finantate din venituri proprii	Sursa D - Fonduri externe nerambursabile	Sxx	5150101	5230201	5500101	5520000
I. Numerar din activitatea operationala	01	0	0	0	0	0	0	0	0	0	0	0	0	0
1. Incasari	02	63.582.920	8.743.366	0	43.876.552	9.857.668	0	945.841	15.992	243.601	15.992	172.518	30.599	24.392
2. Plati	03	57.476.883	8.743.366	388.178	37.994.550	9.532.567	0	807.057	15.992	383.331	15.992	172.518	67.105	127.716
3. Numerar net din activitatea operationala	04	6.106.037	0	-388.178	5.882.002	325.101	0	38.784	0	-139.830	0	0	-96.505	-103.324
II. Numerar din activitatea de investitii	05	0	0	0	0	0	0	0	0	0	0	0	0	0
1. Incasari	06	57.428	0	0	56.831	597	0	0	0	0	0	0	0	0
2. Plati	07	2.532.716	0	0	2.003.826	343.915	0	184.974	0	0	0	0	0	0
3. Numerar net din activitatea de investitii	08	-2.475.287	0	0	-1.946.995	-343.318	0	-184.974	0	0	0	0	0	0
III. Numerar din activitatea de finantare	09	0	0	0	0	0	0	0	0	0	0	0	0	0
1. Incasari	10	0	0	0	0	0	0	0	0	0	0	0	0	0
2. Plati	11	0	0	0	0	0	0	0	0	0	0	0	0	0
3. Numerar net din activitatea de finantare	12	0	0	0	0	0	0	0	0	0	0	0	0	0
IV. Cresterea (descresterea) neta de numerar si echivalent de numerar	13	3.630.770	0	-388.178	3.895.007	-18.217	0	-148.190	0	-159.830	0	0	-35.505	-103.324
V. Numerar si echivalent de numerar la inceputul anului	14	2.625.209	0	0	1.713.623	20.297	0	467.950	0	303.329	0	0	137.089	168.230
- sume recuperate din excedentul anului precedent	14.1	816.878	0	0	600.000	20.297	0	196.581	0	0	0	0	0	0
- sume utilizate din excedentul anului precedent	14.2	816.878	0	0	600.000	20.297	0	196.581	0	0	0	0	0	0
Sume transferate din disponibilul neutilizat la finele anului precedent	14.3	0	0	0	0	0	0	0	0	0	0	0	0	0
Numerar si echivalent de numerar la sfirsitul anului	15	6.155.979	0	-388.178	5.648.630	2.080	0	341.770	0	163.499	0	0	100.589	62.906



PRIMAR
SORIN NICOLAE LOJIGAN



DIRECTOR EXECUTIV
SORINA BOBANC



SEF SERVICIU
NITA MARIA


SITUATIA FLUXURILOR DE TREZORERIE

la data de 31.12.2016

Denumirea indicatorului	Cod rand	TOTAL	5310101	5310402	5xx	5120102	5150202	5500102	5520000
I. Numerar din activitatea operationala	01	0	0	0	0	0	0	0	0
1. Incasari	02	52.313	0	0	52.313	3.574	45.955	2.784	0
2. Plati	03	22.700	0	0	22.700	3.574	6.494	12.632	0
3. Numerar net din activitatea operationala	04	29.613	0	0	29.613	0	39.461	-9.848	0
II. Numerar din activitatea de investitii	05	0	0	0	0	0	0	0	0
1. Incasari	06	0	0	0	0	0	0	0	0
2. Plati	07	0	0	0	0	0	0	0	0
3. Numerar net din activitatea de investitii	08	0	0	0	0	0	0	0	0
III. Numerar din activitatea de finantare	09	0	0	0	0	0	0	0	0
1. Incasari	10	0	0	0	0	0	0	0	0
2. Plati	11	0	0	0	0	0	0	0	0
3. Numerar net din activitatea de finantare	12	0	0	0	0	0	0	0	0
IV. Cresterea (descresterea) neta de numerar si echivalent de numerar	13	29.613	0	0	29.613	0	39.461	-9.848	0
V. Numerar si echivalent de numerar la inceputul anului	14	34.411	0	0	34.411	0	0	34.411	0
Diferente de curs favorabile	15	0	0	0	0	0	0	0	0
3. Diferente de curs nefavorabile	16	0	0	0	0	0	0	0	0
Numerar si echivalent de numerar la sfirsitul anului	17	64.024	0	0	64.024	0	39.461	24.563	0

Director executiv

Dorina Boanca



Primar

Dorin Nicolae Lojigan

Sef serviciu

Nita Maria Eva


DISPONIBIL DIN MIJLOACE CU DESTINATIE SPECIALA

la data de 31.12.2016

Denumirea indicatorilor	Nr rand	Disponibil la inceputul anului	Incasari	Plati	Disponibil la sfarsitul perioadei
TOTAL (rd 02 la 01)	01	171.510	33.383	79.737	125.156
- Sume primite ca donatii si sponsorizari (ct.550/analitic distinct)	02	1.436	1.001	1.000	1.437
- Garantii materiale retinute gestionarilor conform Legii nr. 22/1969	03	34.411	2.784	12.632	24.563
- Sume primite din fondurile de contrapartida constituite potrivit legii	04	0	0	0	0
- Paza obstesca comuncala	05	0	0	0	0
- Disponibil din fonduri cu destinatie speciala reprezentand alocatia pentru nou nascuti	06	0	0	0	0
- Disponibil din fonduri cu destinatie speciala reprezentand sprijin producatorilor agricoli	07	0	0	0	0
- Sume primite din credite externe contractate de stat pentru finantarea programului de pietruire a drumurilor com unale	08	0	0	0	0
- Sume din fondul de tezaur	09	0	0	0	0
- Sume primite din rezultatul executiei bugetare din anii precedenti	10	0	0	0	0
- Alte disponibilitati cu destinatie speciala	11	135.663	29.598	66.105	99.156
- Disponibil din sume alocate din venituri din privatizare conform O.G.nr.31/2007	12	0	0	0	0
- Ajutor financiar in echivalent a 100euro acordat cadrelor didactice din invatamantul preuniversitar	13	0	0	0	0
Disponibil din cofinantarea de la bugetul de stat	14	0	0	0	0
Disponibil al institutiilor publice finantate integral de la bugetul local, din sume indisponibilizate pe baza de titluri executorii	15	0	0	0	0

Primar

Dorin Nicolae Lojigan



Director executiv

Dorina Boanca

Sef serviciu


Nita Maria Eva

**SITUATIA PLATILOR EFECTUATE SI A SUMELOR DECLARATE PENTRU COTA-PARTE AFERENTA
CHELTUIELILOR FINANTATE DIN FEN POSTADERARE**

Denumirea programului cu finantare UE/alti donatori	Cod rand	Plati efectuate de la titlul 56 si 58	din care:		Suma in curs de solicitare la rambursare aferente cheltuielilor efectuate in anul curent	Suma solicitata la rambursare aferente cheltuielilor efectuate in anul curent	Suma solicitata la rambursare aferente cheltuielilor efectuate in curs de autorizare	Suma rambursata aferente cheltuielilor efectuate in anul curent	Suma neautorizate de autoritatile de management aferente cheltuielilor efectuate in anul curent	Prefinantare dedusa din sumele solicitate la rambursare aferente cheltuielilor efectuate in anul curent	Suma rezultate din nereguli aferente cheltuielilor efectuate in anii si anii precedenti	din care:	
			Plati efectuate pentru cota-parte FEN (alineat 02)	Plati efectuate pentru cota-parte FEN (alineat 02)								Suma rezultate din nereguli	Suma rezultate din nereguli deduse din sumele solicitate la rambursare aferente cheltuielilor efectuate in anul curent
Mecanismul financiar SEE (56.17)	17	15.992	13.595	13.595	0	0	0	0	0	0	0	0	0
Total (cod 01 la 39.2)	40	15.992	13.595	13.595	0	0	0	0	0	0	0	0	0

Primar

Dorin Nicolae Lojigan

Director executiv

Dorina Boanca



Sef serviciu

Nita Maria Eva

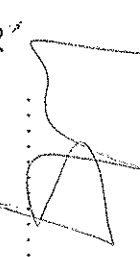



**SITUATIA PLATILOR EFECTUATE SI A SUMELOR DECLARATE PENTRU COTA-PARTE AFERENTA
CHELTUIELILOR FINANTATE DIN FEN POSTADERARE**

Denumirea programului cu finantare UE/alti donatori	Cod rand	Plati efectuate de la titlul 56 si 58	din care:		Sume in curs de solicitare la rambursare aferente cheltuielilor efectuate in anul curent	Sume solicitate la rambursare aferente cheltuielilor efectuate in anul curent aflate in curs de autorizare	Sume rambursate aferente cheltuielilor efectuate in anul curent	Sume neautorizate de autoritatile de management aferente cheltuielilor efectuate in anul curent	Prefinantare dedusa din sumele solicitate la rambursare aferente cheltuielilor efectuate in anul curent	Sume rezultate din nereguli aferente cheltuielilor efectuate in anii precedenti	din care:	
			Plati efectuate pentru cota-parte FEN (alineat 02)	Plati efectuate pentru cota-parte FEN (alineat 02)							Sume rezultate din nereguli deduse din sumele solicitate la rambursare aferente cheltuielilor efectuate in anul curent	Sume rezultate din nereguli deduse din sumele solicitate la rambursare aferente cheltuielilor efectuate in anul curent
Programe din Fondul Social European	02	0	0	0	-444.214	0	444.214	0	0	0	0	0
Total (cod 01 la 39.2)	40	0	0	0	-444.214	0	444.214	0	0	0	0	0

Primar

Dorin Nicolae Lojigan

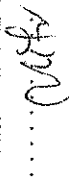
Director executiv

Dorina Boanca



Sef serviciu

Nita Maria Eva



**VENITURILE, CHELTUIELILE SI EXCENTE ALE BUGELOR
LOCALE PE UNITATI ADMINISTRATIV-TERITORIALE LA 31.12.2016**

Denumirea indicatorilor	Cod indicator	Nr. rand	Prevederi anuale	Realizat
VENITURI TOTAL	000102	57	44.843.783	43.933.383
Venituri proprii	4990	58	25.062.796	24.551.319
1. Venituri curente, din care:	000202	59	43.976.746	43.046.760
a) Cote si sume defalcate din impozitul pe venit	04.02	60	14.738.828	14.773.269
- Cote defalcate din impozitul pe venit	04.02.01	61	7.120.828	7.120.821
- Sume alocate de consiliul judetean pentru echilibrarea	04.02.04	62	7.618.000	7.652.448
b) Sume defalcate din taxa pe valoarea adaugata	11.02	63	18.865.000	18.477.222
- Sume defalcate din taxa pe valoarea adaugata pentru	11.02.02	65	16.077.000	15.689.222
- Sume defalcate din taxa pe valoarea adaugata pentru	11.02.06	68	2.788.000	2.788.000
c) Transferuri voluntare, altele decat subventiile	37.02	70	75.050	75.050
- Donatii si sponsorizari	37.02.01	71	75.050	75.050
2. Venituri din capital	390002	73	26.100	56.831
4. Subventii de la alte nivele ale administratiei publice		78	396.937	385.578
- Subventii de la bugetul de stat	42.02	79	306.607	307.048
- Subventii de la alte administratii	43.02	80	90.330	78.530
5. Sume primite de la UE/alpi donatori in contul plăpilor	45.02	801	444.000	444.214
CHELTUIELI TOTAL	5002	81	46.463.783	39.998.377
Excedent	98.02	82	0	3.935.006
Deficit	99.02	83	1.620.000	0
VENITURI TOTAL	000102	112	44.843.783	43.933.383
Venituri proprii	4990	113	25.062.796	24.551.319
1. Venituri curente, din care:	000202	114	43.976.746	43.046.760
a) Cote si sume defalcate din impozitul pe venit	04.02	115	14.738.828	14.773.269
- Cote defalcate din impozitul pe venit	04.02.01	116	7.120.828	7.120.821
- Sume alocate de consiliul judetean pentru echilibrarea	04.02.04	117	7.618.000	7.652.448
b) Sume defalcate din taxa pe valoarea adaugata	11.02	118	18.865.000	18.477.222
- Sume defalcate din taxa pe valoarea adaugata pentru	11.02.02	120	16.077.000	15.689.222
- Sume defalcate din taxa pe valoarea adaugata pentru	11.02.06	123	2.788.000	2.788.000
c) Transferuri voluntare, altele decat subventiile	37.02	125	75.050	75.050
- Donatii si sponsorizari	37.02.01	126	75.050	75.050
2. Venituri din capital	390002	128	26.100	56.831
4. Subventii de la alte nivele ale administratiei publice		133	396.937	385.578
- Subventii de la bugetul de stat	42.02	134	306.607	307.048
- Subventii de la alte administratii	43.02	135	90.330	78.530
5. Sume primite de la UE/alpi donatori in contul plăpilor	45.02	1351	444.000	444.214
CHELTUIELI TOTAL	5002	136	46.463.783	39.998.377
Excedent	98.02	137	0	3.935.006
Deficit	99.02	138	1.620.000	0

Director executiv

Dorina Boanca

Primar

Dorin Nicolae Lăjigan

Sef serviciu

Nita Maria Eva

SITUATIA PLATILOR EFECTUATE DIN BUGET CARE NU SUNT CHELTUIELI EFECTIVE

LA 31.12.2016

	Denumirea si simbolul conturilor	Cod rand	Sold la inceputul anului	Sold la sfirsitul perioadei
3	Disponibilitati la alti rezidenti, garantii depuse la furnizori (ct. 07)	07	200	317.515
	- din finantare bugetara (ct. 770)	08	200	317.515
7	TOTAL (rd. 01+04+07+10+13+16)	17	200	317.515

Director executiv


Dorina Boanca

Primar

Dorin Nicolae Lojigan

Sef serviciu

Nita Maria, Eva



SITUATIA MODIFICARILOR IN STRUCTURA ACTIVELOR NETE/CAPITALURILOR

Denumirea elementului de capital	Cod rand	Sold la inceputul anului	Cresteri	Reduceri	Sold la sfarsitul anului
Fondul activelor fixe necorporale - Ct. 100	01	0	0	0	0
Fondul bunurilor care alcatuiesc domeniul public al statului - Ct. 101	02	0	0	0	0
Fondul bunurilor care alcatuiesc domeniul privat al statului - Ct. 1020101	03	0	0	0	0
Fondul bunurilor care alcatuiesc proprietatea privata a institutiei publice - Ct. 1020102	03.1	0	0	0	0
Fondul bunurilor care alcatuiesc domeniul privat al statului - reprezentand bunuri confiscate sau intrate, potrivit legii, in proprietatea privata a statului, altele decat active fixe - Ct. 1020103	03.2	0	0	0	0
Fondul bunurilor care alcatuiesc domeniul public al unitatilor administrativ teritoriale - Ct. 103	04	245.519.410	7.634.937	204.006	252.950.341
Fondul bunurilor care alcatuiesc domeniul privat al unitatilor administrativ teritoriale - Ct. 1040101	05	9.864.391	35.093	1.553.597	8.345.887
Fondul bunurilor care alcatuiesc proprietatea privata a institutiei publice din administratia locala - Ct. 1040102	05.1	0	0	0	0
Fondul bunurilor care alcatuiesc domeniul privat al unitatilor administrativ-teritoriale - reprezentand bunuri confiscate sau intrate, potrivit legii, in proprietatea privata a unitatilor administrativ-teritoriale, altele decat active fixe - Ct. 1040103	05.2	0	0	0	0
Rezerve din reevaluare - Ct. 105	06	4.761.386	0	0	4.761.386
Diferente din reevaluare si diferente de curs aferente dobanzilor incasate (SAPARD) - Ct. 106	07	0	0	0	0
Fondul de rezerva al bugetului asigurarilor sociale de stat - Ct. 132	09	0	0	0	0
Fondul de rezerva constituit conform legii nr.95/2006 - Ct. 133	10	0	0	0	0
Fondul de risc - Ct. 135	12	0	0	0	0
Fondul de dezvoltare a spitalului - Ct. 13901	15	15.376	0	15.376	0
Alte fonduri - Ct. 13909	16	0	0	0	0
Rezultatul reportat - Ct. 117 sold creditor	17	23.929.816	27.879.862	27.905.965	23.903.713
Rezultatul reportat - Ct. 117 sold debitor	18	0	0	0	0
Rezultatul patrimonial al exercitiului - Ct. 121 sold creditor	19	329.455	79.285.218	66.104.483	13.510.190
Rezultatul patrimonial al exercitiului - Ct. 121 sold debitor	20	0	0	0	0
Total capitaluri proprii (rd 01 la 17 - rd 18 + rd 19 - rd 20)	21	284.419.834	0	0	303.471.517

PRIMAR
DORIN NICOLAE LOJGAN

DIRECTOR EXECUTIV
DORIN H. DOANCA

SOF SERVICIU
NINA MARIU
C. M. S.


SITUATIA ACTIVELOR FIXE AMORTIZABILE LA 31.12.2016

Denumirea activelor fixe	Nr. rand	La 31.12.2016		Sold la inceputul anului	Cresteri					Alte cai	
		Nr	Mp		TOTAL, din care:	diferente din reevaluare	achiziti	transferuri primite cu titlu gratuit	Donatii si sponsorizari		
											0
ACTIVE FIXE NECORPORALE	01	0	0	0	0	0	0	0	0	0	0
Cheftuiele de dezvoltare	02	0	0	0	0	0	0	0	0	0	0
Concesiuni, brevete, licente, marci comerciale, drepturi si active similare	03	0	0	2.045	2.460	2.460	0	0	0	0	0
Alte active fixe necorporale	04	0	0	2.378.881	90.206	90.206	0	0	0	0	0
TOTAL rd 02 la rd 04	05	0	0	2.380.926	92.666	92.666	0	0	0	0	0
ACTIVE FIXE CORPORALE	06	0	0	0	0	0	0	0	0	0	0
Amenajari la terenuri	07	0	0	0	0	0	0	0	0	0	0
Construcții, din care:	08	0	0	5.410.406	311.986	311.986	0	0	0	0	311.986
- Drumuri publice, exclusiv poduri, podete, pasarele si viaducte si tunele	09	0	0	0	0	0	0	0	0	0	0
- Drumuri industriale si agricole	10	0	0	0	0	0	0	0	0	0	0
- Infrastructura pentru transport feroviar, exclusiv poduri, podete, pasarele si viaducte si tunele	11	0	0	0	0	0	0	0	0	0	0
- Poduri, podete, pasarele si viaducte pentru transporturi feroviale si rutiere; viaducte.	12	0	0	0	0	0	0	0	0	0	0
- Tunele	13	0	0	0	0	0	0	0	0	0	0
- Piste pentru aeroporturi si platforme de stationare pentru avioane si autovehicule; constructii aeroportuare	14	0	0	0	0	0	0	0	0	0	0
- Canale pentru navigatie	15	0	0	0	0	0	0	0	0	0	0

Denumirea activelor fixe	Nr. rand	La 31.12.2016		Sold la inceputul anului	TOTAL, din care:	diferente din reevaluare	achizitii	transferuri primite cu titlu gratuit	Donatii si sponsorizari	Alte cai
		Nr	Mp							
- Alte active fixe incadrate in grupa constructii, din care:	16	0	0	5.410.406	311.986	0	0	0	0	311.986
- locuinte ANL:	16.1	0	0	0	0	0	0	0	0	0
Instalatii tehnice, mijloace de transport, animale si plantatii	17	0	0	8.211.705	501.587	0	501.587	0	0	0
Mobilier, aparatura biroutica, echipamente de protectie a valorilor umane si materialele si alte active fixe corporale	18	0	0	3.084.022	389.623	0	389.623	0	0	0
TOTAL (rd 07 + 08 + 17 + 18)	19	0	0	16.706.133	1.203.196	0	891.210	0	0	311.986
TOTAL ACTIVE FIXE (rd 05 + 19)	20	0	0	19.087.059	1.295.862	0	983.876	0	0	311.986

Director executiv

Dorina Boanca



Primar

Dorin Nicolae Lojigan

Sef serviciu

Nita Maria Eva

SITUATIA ACTIVELOR FIXE AMORTIZABILE LA 31.12.2016

Denumirea activelor fixe	Nr. rand	Reduceri							Ajustari de valoare				Valoarea contabila neta			
		Total, din care	Diferente din reevaluare	Eliminare amortizare	Dezmem si casari	Transferuri si cu titlu gratuit	Vanzari	Alte cai	Sold la sfarsitul anului	Sold la inceputul anului	Cresteri	Reduceri	Sold la sfarsitul anului	Domeniul privat al statului	Domeniul privat al UAT	Proprietatea privata a institutiei publice
ACTIVE FIXE NECORPORALE	01	0	0	0	0	0	0	0	0	0	0	0	0	0	0	0
Cheltuieli de dezvoltare	02	0	0	0	0	0	0	0	0	0	0	0	0	0	0	0
Concesii, brevete, licente, marci comerciale, drepturi si active similare	03	0	0	0	0	0	0	0	4.505	923	7.964	4.382	4.505	0	0	0
Alte active fixe necorporale	04	56.778	0	0	2.713	0	0	54.065	2.412.309	1.607.030	449.209	141.809	1.914.430	0	0	497.879
TOTAL rd 02 la rd 04	05	56.778	0	0	2.713	0	0	54.065	2.416.814	1.607.953	457.173	146.191	1.918.935	0	0	497.879
ACTIVE FIXE CORPORALE	06	0	0	0	0	0	0	0	0	0	0	0	0	0	0	0
Amenajari la terenuri	07	0	0	0	0	0	0	0	0	0	0	0	0	0	0	0
Construcții, din care:	08	0	0	0	0	0	0	0	5.722.392	1.119.177	798.076	203.892	1.713.361	0	0	4.009.031
- Drumuri publice, exclusiv poduri, podete, pasarele si viaducte si tunele	09	0	0	0	0	0	0	0	0	0	0	0	0	0	0	0
- Drumuri industriale si agricole	10	0	0	0	0	0	0	0	0	0	0	0	0	0	0	0
- Infrastructura pentru transport feroviar, exclusiv poduri, podete, pasarele si viaducte si tunele	11	0	0	0	0	0	0	0	0	0	0	0	0	0	0	0
- Poduri, podete, pasarele si viaducte pentru transporturi feroviale si rutiere; viaducte.	12	0	0	0	0	0	0	0	0	0	0	0	0	0	0	0
- Tunele	13	0	0	0	0	0	0	0	0	0	0	0	0	0	0	0
- Piste pentru aeroporturi si platforme de stationare pentru avioane si autovehicule; constructii aeroportuare	14	0	0	0	0	0	0	0	0	0	0	0	0	0	0	0

Denumirea activelor fixe	Nr. rand	Reduceri							Ajustari de valoare				Valoarea contabila neta				
		Total, din care	Diferente din reevaluare	Eliminare amortizare	Dezmem si casari	Transferuri si cu titlu gratuit	Vanzari	Alte cai	Sold la sfarsitul anului	Sold la inceputul anului	Cresteri	Reduceri	Sold la sfarsitul anului	Domeniul privat al statului	Domeniul privat al UAT	Proprietatea privata a institutiilor publice	
																	0
- Canale pentru navigatie	15	0	0	0	0	0	0	0	0	0	0	0	0	0	0	0	0
- Alte active fixe incadrate in grupa constructiilor, din care:	16	0	0	0	0	0	0	0	5.722.392	1.119.177	798.076	203.892	1.713.361	0	0	0	4.009.031
- locuinte ANL:	16.1	0	0	0	0	0	0	0	0	0	0	0	0	0	0	0	0
Instalatii tehnice, mijloace de transport, animale si plantatii	17	111.298	0	0	111.298	0	0	0	8.601.394	6.606.631	448.322	51.600	7.004.353	0	0	0	1.597.641
Mobilier, aparatura birou, echipamente de protectie a valilor umane si materiale si alte active fixe corporale	18	50.088	0	0	50.088	0	0	0	3.423.557	1.201.950	109.362	18.006	1.293.306	0	0	0	2.130.251
TOTAL (rd 07 + 08 + 17 + 18)	19	161.386	0	0	161.386	0	0	0	17.747.943	8.927.758	1.356.760	273.498	10.011.020	0	0	0	7.736.923
TOTAL ACTIVE FIXE (rd 05 + 19)	20	218.164	0	0	164.099	0	0	54.065	20.164.757	10.535.711	1.813.933	419.689	11.929.955	0	0	0	8.234.802

Primar

Dorin Nicolae Lojigan



.....

Director executiv

Dorina Boanca

.....

Sef serviciu

Nita Maria Eva

.....

SITUATIA ACTIVELOR FIXE NEAMORTIZABILE
LA 31.12.2016

Denumirea activelor fixe	Nr. rand	La 31.12.2015				Sold la inceputul anului	Cresteri					Alte cal	
		Ha	Nr	Mp	TOTAL, din care:		diferente din reevaluare	achizitii	transferuri primite cu titlu gratuit	Donatii si sponsorizari			
ACTIVE FIXE NECORPORALE	01	0	0	0	0	0	0	0	0	0	0	0	0
Inregistrari ale evenimentelor cultural-sportive	02	0	0	0	0	0	0	0	0	0	0	0	0
Active fixe necorporale in curs de executie	03	0	0	0	0	0	0	0	0	0	0	0	0
TOTAL (rd 02 + rd 03)	04	0	0	0	0	0	0	0	0	0	0	0	0
ACTIVE FIXE CORPORALE	05	0	0	0	0	0	0	0	0	0	0	0	0
Amenajari la terenuri	06	0	0	0	3.811.700	31.347	0	0	0	31.347	0	0	0
Terenuri	07	0	0	0	76.882.136	3.024.585	0	0	0	0	0	0	3.024.585
Constructii, din care:	08	0	0	0	172.784.887	5.617.062	0	0	198.572	0	0	0	5.418.490
- Drumuri publice, exclusiv poduri, podete, pasarele si viaducte si tunele	09	0	0	0	0	0	0	0	0	0	0	0	0
- Drumuri industriale si agricole	10	0	0	0	0	0	0	0	0	0	0	0	0
- Infrastructura pentru transport feroviar, exclusiv poduri, podete, pasarele si viaducte si tunele	11	0	0	0	0	0	0	0	0	0	0	0	0
- Poduri, podete, pasarele si viaducte pentru transporturi feroviale si rutiere; viaducte.	12	0	0	0	3.940.351	0	0	0	0	0	0	0	0
- Tunele	13	0	0	0	0	0	0	0	0	0	0	0	0
- Pistele pentru aeroporturi si platforme de stationare pentru avioane si autovehicule; constructii aeroportuare	14	0	0	0	0	0	0	0	0	0	0	0	0
- Canale pentru navigatie	15	0	0	0	0	0	0	0	0	0	0	0	0

Denumirea activelor fixe	Nr. rand	La 31.12.2015			Sold la inceputul anului	Cresteri					Alte cai
		Ha	Nr	Mp		TOTAL, din care:	diferente din reevaluare	achizitii	transferuri primite cu titlu gratuit	Donatii si sponsorizari	
- Alte active fixe incadrate in grupa constructii	16	0	0	0	0 136.463.487	0	198.572	0	0	0	5.418.490
Instalatii tehnice, mijloace de transport, animale si plantatii	17	0	0	0	298.038	0	0	0	0	0	0
Mobilier, aparatura biroutica, echipamente de protectie a valorilor umane si materiale si alte active fixe corporale	18	0	0	0	1.607.040	0	0	0	0	0	0
Active fixe corporale in curs de executie	19	0	0	0	3.427.781	0	1.220.019	0	1.220.019	0	0
Alte active ale statului	20	0	0	0	0	0	0	0	0	0	0
TOTAL (rd 06 + 07 + 08 + 17 + 18 + 19 + 20)	21	0	0	0	258.811.582	0	1.418.591	0	1.418.591	31.347	8.443.075
TOTAL ACTIVE FIXE (rd 04 + 21)	22	0	0	0	258.811.582	0	1.418.591	0	1.418.591	31.347	8.443.075

Primar

Dorin Nicolae Lojigan

Director executiv

Dorina Boanca

Sef serviciu

Nita Maria Eva

SITUATIA ACTIVEI FIXE NEAMORTIZABILE

LA 31.12.2016

Denumirea activelor fixe	Nr. rand	Reduceri						Soldul starnsitului anului	Valoarea activelor fixe neamortizabile								
		Total, din care	Reevaluare	Dezmembrari si casari	Transferuri si cu titlu gratuit	Vanzari	Alte cai		Fondul activelor fixe necorporale (ct.100)	Domeniul public al statului (ct.101)	Domeniul privat al statului (ct.1020101)	Proprietatea privata a institutiei publice (ct.1020102)	Domeniul public al UAT (ct.103)	Domeniul privat al UAT (ct.1040101)	Proprietatea privata a institutiei publice din administratia locala (ct.1040102)		
ACTIVE FIXE NECORPORALE	01	0	0	0	0	0	0	0	0	0	0	0	0	0	0	0	0
Inregistrari ale evenimentelor cultural-sportive	02	0	0	0	0	0	0	0	0	0	0	0	0	0	0	0	0
Active fixe necorporale in curs de executie	03	0	0	0	0	0	0	0	0	0	0	0	0	0	0	0	0
TOTAL (rd 02 + rd 03)	04	0	0	0	0	0	0	0	0	0	0	0	0	0	0	0	0
ACTIVE FIXE CORPORALE	05	0	0	0	0	0	0	0	0	0	0	0	0	0	0	0	0
Amenajari la terenuri	06	0	0	0	0	0	0	3.843.047	0	0	0	0	0	0	0	3.843.047	0
Terenuri	07	108.686	0	0	0	0	0	106.666	0	0	0	0	0	0	0	79.800.055	0
Construcții, din care:	08	2.653.901	0	0	0	0	0	2.653.901	0	0	0	0	0	0	0	167.402.161	8.345.887
- Drumuri publice, exclusiv poduri, podete, pasarele si viaducte si tunele	09	0	0	0	0	0	0	0	0	0	0	0	0	0	0	32.381.049	0
- Drumuri industriale si agricole	10	0	0	0	0	0	0	0	0	0	0	0	0	0	0	0	0
- Infrastructura pentru transport feroviar, exclusiv poduri, podete, pasarele si viaducte si tunele	11	0	0	0	0	0	0	0	0	0	0	0	0	0	0	0	0
- Poduri, podete, pasarele si viaducte pentru transporturi feroviare si rutiere; viaducte.	12	0	0	0	0	0	0	0	0	0	0	0	0	0	0	3.940.351	0
- Turile	13	0	0	0	0	0	0	0	0	0	0	0	0	0	0	0	0
- Pistele pentru aeroporturi si platforme de stationare pentru avioane si autovehicule; constructii aeroportuare	14	0	0	0	0	0	0	0	0	0	0	0	0	0	0	0	0
- Canale pentru navigatie	15	0	0	0	0	0	0	0	0	0	0	0	0	0	0	0	0
- Alte active fixe inregistrate in grupa constructii	16	2.653.901	0	0	0	0	0	2.653.901	0	0	0	0	0	0	0	131.080.761	8.345.887
								139.426.648								0	0

Denumirea activelor fixe	Nr. rand	Reduceri						Sold la sfarsitul anului	Valoarea activelor fixe neamortizabile							
		Total, din care	Reevaluare	Dezmembrari si casari	Transferuri si cu titlu gratuit	Vanzari	Alte cai		Fondul activelor fixe neincorporate (ct.100)	Domeniul public al statului (ct.101)	Domeniul privat al statului (ct.1020101)	Proprietatea privata a institutiei publice (ct.1020102)	Domeniul public al UAT (ct.103)	Domeniul privat al UAT (ct.1040101)	Proprietatea privata a institutiei publice din administratia locala (ct.1040102)	
Instalatii tehnice, mijloace de transport, animale si plantatii	17	0	0	0	0	0	0	298.038	0	0	0	0	298.038	0	0	0
Mobilier, aparatura birou, echipamente de productie a valorilor umane si materiale si alte active fixe corporale	18	0	0	0	0	0	0	1.607.040	0	0	0	0	1.607.040	0	0	0
Active fixe corporale in curs de executie	19	1.929.349	0	0	0	0	0	1.929.349	2.718.451	0	0	0	0	0	0	0
Alte active ale statului	20	0	0	0	0	0	0	0	0	0	0	0	0	0	0	0
TOTAL (rd 06 + 07 + 08 + 17 + 18 + 19 + 20)	21	4.689.916	0	0	0	0	0	4.689.916	284.014.679	0	0	0	282.950.341	8.345.887	0	0
TOTAL ACTIVE FIXE (rd 04 + 21)	22	4.689.916	0	0	0	0	0	4.689.916	284.014.679	0	0	0	282.950.341	8.345.887	0	0

Primar

Dorin Nicolae Lojigan



Director executiv

Dorina Boanca




Sef serviciu

Nita Maria Eva



SITUATIA ACTIVELOR SI DATORIILOR din administratia locala la data de 31.12.2016

Nr rand	Denumirea indicatrilor	Cod rand	Inceputul perioadei	Sfirsitul perioadei
	Disponibilitati în lei ale institutiilor publice locale si ale institutiilor publice de	5	2.525.209	6.155.979
	Total (în baze cash) (rd.04+05)	8	2.525.209	6.155.979
	Total (în baze accrual) (rd.08+09)	10	2.525.209	6.155.979
	Alte valori (ct.532)	23	252.845	547.582
	Disponibilitati ale institutiilor publice locale si ale institutiilor de subordonare	32	34.411	64.024
	Fonduri externe nerambursabile preaderare (ct.515)	33	0	39.461
	Total (în baze cash) (rd.32+35)	36	34.411	64.024
	Total (în baze accrual)(rd.36+37)	38	34.411	64.024
	Disponibilitati ale institutiilor publice aflate la alti rezidenti (terti) (ct.461+2678)	51	200	317.515
	Total (în baze cash)(rd.51)	52	200	317.515
	Actiuni necotate deținute de autoritatile locale la societati nefinanciare	131	3.416.870	3.679.870
	Total (la valoarea contabila neta (la valoarea de intrare mai puțin ajustările	134	3.416.870	3.679.870
1	Creante comerciale legate de livrari de bunuri si servicii de catre autoritatile	157	32.691	32.691
	-de la societati nefinanciare (S.11),	159	32.691	32.691
	Creante comerciale curente legate de livrari de bunuri si servicii de catre	165	2.284.812	838.280
	-de la societati nefinanciare (S.11),	167	2.284.812	838.280
1	Creante ale bugetului local (ct.464-497). Total (rd.177+178+179+183), din	176	8.966.451	19.362.477
	-de la populatie	177	8.966.451	19.362.477
	Total creante (rd.176+184)	185	8.966.451	19.362.477
	Sume de primit de la Autoritatea de Certificare si Plata, Autoritatilor de	191	424.296	0
1	Sume datorate tertilor reprezentând garantii si cautiuni aflate în conturile	203	48.643	60.086
	- salariatilor (gospodariile populatiei) (S.143)	204	48.643	60.086
	Datorii comerciale legate de livrari de bunuri si servicii (ct.401+403+4041	312	0	83.086
	-Societati nefinanciare (S.11)	313	0	83.086
	Datorii comerciale curente legate de livrari de bunuri si servicii	320	1.947.837	555.040
	-Societati nefinanciare (S.11)	321	1.947.837	555.040
	Datoriile institutiilor publice din administratia locala catre bugete (ct.4423+	331	988.200	1.103.604
	Salariile angajatilor (ct.421+423+426 +4271+ 4273 +4281)	332	1.260.701	1.511.583
	Total (rd.331+332+333+334)	335	2.248.901	2.615.187
	Avansuri primite de Institutii publice -beneficiari finali- reprezentând	341	8	0
	Provizioane necurente, din care:	342.1	1.851.854	1.851.854
	Provizioane necurente, constituite conform OUG 71/2009 si OG 17/2012	342.3	1.851.854	1.851.854
	Provizioane curente, constituite conform OUG 71/2009 si OG 17/2012	343.2	522.877	481.188


Director executiv

Dorina Boanca

.....


Primar

Dorin Nicolae-Lojigan

.....


Sef serviciu

Nita Maria Eva

.....


CONTUL DE EXECUTIE 2A: ADMINISTRATIA LOCALA - FINANTARE INTEGRALA DIN BUGET - CHELTUIELI

la data de 31.12.2016

Denumirea indicatorilor	Cod indicator	Credite de angajament	Credite bugetare		Angajamente bugetare	Angajamente legale	Plati efectuate	Angajamente legale de platit	Cheltuieli efective
			initiale	definitive					
TOTAL SECTIUNILE FUNCTIONARE + DEZVOLTARE		0	39.713.000	46.463.783	40.674.804	40.674.804	39.998.377	676.427	40.665.882
TOTAL CHELTUIELI		0	39.713.000	46.463.783	40.674.804	40.674.804	39.998.377	676.427	40.665.882
Partea I-a SERVICII PUBLICE GENERALE	50.02	0	8.725.000	9.276.379	7.960.200	7.960.200	7.805.043	155.157	8.648.560
Autoritati publice si actiuni externe	51.02	0	7.820.000	8.360.379	7.256.966	7.256.966	7.146.848	110.108	8.010.473
Autoritati executive si legislative	51.02.01	0	7.820.000	8.360.379	7.256.966	7.256.966	7.146.848	110.108	8.010.473
Autoritati executive	51.02.01.03	0	7.820.000	8.360.379	7.256.966	7.256.966	7.146.848	110.108	8.010.473
Alte servicii publice generale	54.02	0	725.000	796.000	703.244	703.244	658.195	45.049	638.077
Servicii publice comunitare de evidenta a persoanelor	54.02.10	0	386.000	397.000	387.067	387.067	345.153	41.914	337.088
Alte servicii publice generale	54.02.50	0	339.000	399.000	316.177	316.177	313.042	3.135	300.989
Transferuri cu caracter general intre diferite nivele ale administratiei	56.02	0	180.000	180.000	0	0	0	0	0
Transferuri din bugetele consiliilor judetene pentru finantarea	56.02.06	0	180.000	180.000	0	0	0	0	0
Partea a II-a APARARE, ORDINE PUBLICA SI SIGURANTA	59.02	0	354.000	354.000	295.861	295.861	291.668	4.193	258.821
Ordine publica si siguranta nationala	61.02	0	354.000	354.000	295.861	295.861	291.668	4.193	258.821
Ordine publica	61.02.03	0	354.000	354.000	295.861	295.861	291.668	4.193	258.821
Politie locala	61.02.03.04	0	354.000	354.000	295.861	295.861	291.668	4.193	258.821
Partea a III-a CHELTUIELI SOCIAL-CULTURALE	64.02	0	22.106.900	26.847.698	25.584.264	25.584.264	25.067.188	517.076	25.057.734
Invatamant	65.02	0	12.750.000	14.951.238	14.846.811	14.846.811	14.498.569	348.242	14.278.009
Servicii educationale complementare	65.02.12	0	0	33.000	29.114	29.114	21.723	7.391	21.723
Scoala dupa scoala	65.02.12.01	0	0	33.000	29.114	29.114	21.723	7.391	21.723
Invatamant prescolar si primar	65.02.03	0	1.817.500	2.376.290	2.375.984	2.375.984	2.357.893	18.091	2.344.848
Invatamant prescolar	65.02.03.01	0	1.817.500	2.376.290	2.375.984	2.375.984	2.357.893	18.091	2.344.848
Invatamant secundar	65.02.04	0	10.932.500	12.536.948	12.441.513	12.441.513	12.118.753	322.760	11.911.238
Invatamant secundar inferior	65.02.04.01	0	7.715.700	8.520.901	8.464.762	8.464.762	8.387.568	77.194	8.193.907
Invatamant secundar superior	65.02.04.02	0	3.216.800	4.016.047	3.976.751	3.976.751	3.731.185	245.566	3.717.331
Alte cheltuieli in domeniul invatamantului	65.02.50	0	0	5.000	200	200	200	0	200
Sanatate	66.02	0	1.213.500	1.604.000	1.578.128	1.578.128	1.549.266	28.862	1.561.830
Servicii medicale in unitati sanitare cu paturi	66.02.06	0	895.500	1.281.000	1.257.306	1.257.306	1.257.306	0	1.257.306
Spitale generale	66.02.06.01	0	895.500	1.281.000	1.257.306	1.257.306	1.257.306	0	1.257.306
Servicii de sanatate publica	66.02.08	0	318.000	323.000	320.822	320.822	291.960	28.862	304.524
Cultura, recreere si religie	67.02	0	3.252.400	4.403.950	3.875.318	3.875.318	3.834.360	40.958	3.961.610

Denumirea indicatorilor	Cod indicator	Credite de angajament	Credite bugetare		Angajamente bugetare	Angajamente legale	Plati efectuate	Angajamente legale de platit	Cheltuieli efective
			initiale	definitive					
Servicii culturale	67.02.03	0	173.000	173.000	141.694	141.694	132.295	9.399	131.581
Biblioteca publice comunale, orasenesi, municipale	67.02.03.02	0	91.000	91.000	85.464	85.464	82.006	3.458	76.688
Muzee	67.02.03.03	0	82.000	82.000	56.230	56.230	50.289	5.941	54.893
Servicii recreative si sportive	67.02.05	0	977.000	1.582.000	1.490.198	1.490.198	1.490.198	0	1.201.458
Intretinere gradini publice, parcuri, zone verzi, baze sportive si de	67.02.05.03	0	977.000	1.582.000	1.490.198	1.490.198	1.490.198	0	1.201.458
Alte servicii in domeniile culturii, recreerii si religiei	67.02.05.05	0	2.102.400	2.648.950	2.243.426	2.243.426	2.211.867	31.559	2.628.571
Asigurari si asistenta sociala	68.02	0	4.891.000	5.898.510	5.284.007	5.284.007	5.184.993	99.014	5.256.285
Asistenta acordata persoanelor in varsta	68.02.04	0	150.000	157.000	155.352	155.352	155.352	0	155.352
Asistenta sociala in caz de boli si invaliditati	68.02.05	0	2.600.000	3.382.000	3.048.223	3.048.223	3.023.835	24.388	3.045.095
Asistenta sociala in caz de invaliditate	68.02.05.02	0	2.600.000	3.382.000	3.048.223	3.048.223	3.023.835	24.388	3.045.095
Crese	68.02.11	0	656.800	310.310	226.671	226.671	219.563	7.108	239.664
Prevenirea excluderii sociale	68.02.15	0	370.000	393.000	361.944	361.944	361.944	0	382.804
Ajutor social	68.02.15.01	0	30.000	30.000	5.014	5.014	5.014	0	5.014
Cantina de ajutor social	68.02.15.02	0	340.000	363.000	356.930	356.930	356.930	0	377.790
Alte cheltuieli in domeniul asigurarilor si asistentei sociale	68.02.50	0	1.114.200	1.646.200	1.491.817	1.491.817	1.424.299	67.518	1.433.370
Alte cheltuieli in domeniul asistentei sociale	68.02.50.50	0	1.114.200	1.646.200	1.491.817	1.491.817	1.424.299	67.518	1.433.370
Partea a IV-a SERVICII SI DEZVOLTARE PUBLICA, LOCUINTE,	69.02	0	4.861.700	6.131.703	4.435.585	4.435.585	4.435.585	0	3.788.646
Locuinte, servicii si dezvoltare publica	70.02	0	2.277.700	2.569.500	1.396.174	1.396.174	1.396.174	0	1.126.475
Locuinte	70.02.03	0	0	0	0	0	0	0	23.216
Dezvoltarea sistemului de locuinte	70.02.03.01	0	0	0	0	0	0	0	23.216
Alimentare cu apa si amenajari hidrotehnice	70.02.05	0	0	0	0	0	0	0	37.616
Alimentare cu apa	70.02.05.01	0	0	0	0	0	0	0	37.616
Iluminat public si electricitati rurale	70.02.06	0	1.170.000	1.777.500	1.317.401	1.317.401	1.317.401	0	895.778
Alte servicii in domeniul locuintei, serviciilor si dezvoltarii comunale	70.02.50	0	1.107.700	782.000	78.773	78.773	78.773	0	169.865
Protectia mediului	74.02	0	2.584.000	3.572.203	3.039.411	3.039.411	3.039.411	0	2.662.371
Saubritate si gestiunea deseurilor	74.02.05	0	1.400.885	1.480.885	1.346.217	1.346.217	1.346.217	0	1.392.256
Saubritate	74.02.05.01	0	1.400.885	1.480.885	1.346.217	1.346.217	1.346.217	0	1.392.256
Canalizarea si tratarea apelor reziduale	74.02.06	0	1.183.115	2.091.318	1.693.194	1.693.194	1.693.194	0	1.270.115
Partea a V-a ACTIVITII ECONOMICE	79.02	0	3.665.400	3.854.003	2.398.894	2.398.894	2.398.893	1	2.901.931
Transporturi	84.02	0	3.422.400	3.590.003	2.155.942	2.155.942	2.155.942	0	1.657.597
Transport rutier	84.02.03	0	3.422.400	3.590.003	2.155.942	2.155.942	2.155.942	0	1.657.597
Strazi	84.02.03.03	0	3.422.400	3.590.003	2.155.942	2.155.942	2.155.942	0	1.657.597
Alte activiti economice	87.02	0	243.000	264.000	242.952	242.952	242.951	1	1.244.334
Alte activiti economice	87.02.50	0	243.000	264.000	242.952	242.952	242.951	1	1.244.334
Partea a VII-a REZERVA, EXCEDENT/DEFICIT	96.02	0	1.821.000	1.620.000	0	0	3.935.006	0	0

Denumirea indicatorilor	Cod indicator	Credite de angajament	Credite bugetare		Angajamente bugetare	Angajamente legale	Plati efectuate	Angajamente legale de platit	Cheltuieli efective
			initiale	definitive					
Excedent	98.02	0	0	0	0	0	3.995.006	0	0
Deficit	99.02	0	1.821.000	1.820.000	0	0	0	0	0
SECTIONEA DE FUNCTIONARE		0	32.841.400	41.655.431	38.379.475	38.379.475	37.703.050	676.425	36.624.316
TOTAL CHELTUIELI		0	32.841.400	41.655.431	38.379.475	38.379.475	37.703.050	676.425	36.624.316
Partea I-a SERVICII PUBLICE GENERALE	50.02	0	7.906.000	7.979.600	7.384.864	7.384.864	7.229.707	155.157	7.083.052
Autoritati publice si actiuni externe	51.02	0	7.060.000	7.126.000	6.735.468	6.735.468	6.625.360	110.108	6.500.115
Autoritati executive si legislative	51.02.01	0	7.060.000	7.126.000	6.735.468	6.735.468	6.625.360	110.108	6.500.115
Autoritati executive	51.02.01.03	0	7.060.000	7.126.000	6.735.468	6.735.468	6.625.360	110.108	6.500.115
Alte servicii publice generale	54.02	0	666.000	673.600	649.396	649.396	604.347	45.049	582.937
Servicii publice comunitare de evidenta a persoanelor	54.02.10	0	381.000	392.000	384.257	384.257	342.343	41.914	336.198
Alte servicii publice generale	54.02.50	0	285.000	281.600	265.139	265.139	262.004	3.135	246.739
Transferuri cu caracter general intre diferite nivele ale administratiei	56.02	0	180.000	180.000	0	0	0	0	0
Transferuri din bugetele consiliilor judetene pentru finantarea	56.02.06	0	180.000	180.000	0	0	0	0	0
Partea a II-a APARARE, ORDINE PUBLICA SI SIGURANTA	59.02	0	304.000	304.000	288.379	288.379	284.186	4.193	288.821
Ordine publica si siguranta nationala	61.02	0	304.000	304.000	288.379	288.379	284.186	4.193	288.821
Ordine publica	61.02.03	0	304.000	304.000	288.379	288.379	284.186	4.193	288.821
Politie locala	61.02.03.04	0	304.000	304.000	288.379	288.379	284.186	4.193	288.821
Partea a III-a CHELTUIELI SOCIAL-CULTURALE	64.02	0	20.860.400	25.946.298	24.854.164	24.854.164	24.337.089	517.075	24.095.618
Invatamant	65.02	0	12.620.000	14.821.238	14.724.851	14.724.851	14.376.609	348.242	14.228.472
Servicii educationale complementare	65.02.12	0	0	33.000	29.114	29.114	21.723	7.391	21.723
Scoala dupa scoala	65.02.12.01	0	0	33.000	29.114	29.114	21.723	7.391	21.723
Invatamant prescolar si primar	65.02.03	0	1.799.500	2.358.290	2.358.026	2.358.026	2.339.935	18.091	2.333.410
Invatamant prescolar	65.02.03.01	0	1.799.500	2.358.290	2.358.026	2.358.026	2.339.935	18.091	2.333.410
Invatamant secundar	65.02.04	0	10.820.500	12.424.948	12.337.511	12.337.511	12.014.751	322.760	11.873.139
Invatamant secundar inferior	65.02.04.01	0	7.653.700	8.458.901	8.402.803	8.402.803	8.325.609	77.194	8.164.838
Invatamant secundar superior	65.02.04.02	0	3.166.800	3.966.047	3.934.708	3.934.708	3.689.142	245.566	3.708.301
Alte cheltuieli in domeniul invatamantului	65.02.50	0	0	5.000	200	200	200	0	200
Sanatate	66.02	0	918.000	1.295.600	1.286.626	1.286.626	1.257.764	28.862	1.270.328
Servicii medicale in unitati sanitare cu paturi	66.02.06	0	600.000	972.600	965.804	965.804	965.804	0	965.804
Spitale generale	66.02.06.01	0	600.000	972.600	965.804	965.804	965.804	0	965.804
Servicii de sanatate publica	66.02.08	0	318.000	323.000	320.822	320.822	291.960	28.862	304.524
Cultura, recreere si religie	67.02	0	2.806.400	4.000.950	3.567.350	3.567.350	3.526.393	40.957	3.356.943
Servicii culturale	67.02.03	0	173.000	173.000	141.694	141.694	132.295	9.399	127.659
Biblioteci publice comunale, orasesti, municipale	67.02.03.02	0	91.000	91.000	85.464	85.464	82.006	3.458	72.966
Muzee	67.02.03.03	0	82.000	82.000	56.230	56.230	50.289	5.941	54.893


Denumirea indicatorilor	Cod indicator	Credite de angajament	Credite bugetare		Angajamente bugetare	Angajamente legale	Plati efectuate	Angajamente legale de platit	Cheltuieli efective
			initiale	definitive					
Servicii recreative si sportive	67.02.05	0	742.000	1.342.000	1.320.196	1.320.196	1.320.196	0	1.148.568
Intretinere gradini publice, parcuri, zone verzi, baze sportive si de	67.02.05.03	0	742.000	1.342.000	1.320.196	1.320.196	1.320.196	0	1.148.568
Alte servicii in domeniile culturii, recreerii si religiei	67.02.50	0	1.891.400	2.485.950	2.105.460	2.105.460	2.073.902	31.568	2.082.516
Asigurari si asistenta sociala	68.02	0	4.516.000	5.628.510	5.275.337	5.275.337	5.176.323	99.014	5.237.875
Asistenta acordata persoanelor in varsta	68.02.04	0	150.000	157.000	155.352	155.352	155.352	0	155.352
Asistenta sociala in caz de boli si invaliditati	68.02.05	0	2.600.000	3.382.000	3.048.223	3.048.223	3.023.835	24.388	3.045.095
Asistenta sociala in caz de invaliditate	68.02.05.02	0	2.600.000	3.382.000	3.048.223	3.048.223	3.023.835	24.388	3.045.095
Crese	68.02.11	0	281.800	260.310	226.671	226.671	219.563	7.108	239.664
Prevenirea excluderii sociale	68.02.15	0	370.000	393.000	361.944	361.944	361.944	0	375.654
Ajutor social	68.02.15.01	0	30.000	30.000	5.014	5.014	5.014	0	5.014
Cantine de ajutor social	68.02.15.02	0	340.000	363.000	356.930	356.930	356.930	0	370.640
Alte cheltuieli in domeniul asigurarilor si asistentei sociale	68.02.50	0	1.114.200	1.636.200	1.483.147	1.483.147	1.415.629	67.518	1.422.110
Alte cheltuieli in domeniul asistentei sociale	68.02.50.50	0	1.114.200	1.636.200	1.483.147	1.483.147	1.415.629	67.518	1.422.110
Partea a IV-a SERVICIIL SI DEZVOLTARE PUBLICA. LOCUINTE,	69.02	0	3.200.000	4.591.703	4.085.575	4.085.575	4.085.575	0	3.563.809
Locuinte, servicii si dezvoltare publica	70.02	0	900.000	1.303.500	1.046.164	1.046.164	1.046.164	0	891.438
Iluminat public si electrificari rurale	70.02.06	0	900.000	1.303.500	1.046.164	1.046.164	1.046.164	0	891.438
Protectia mediului	74.02	0	2.300.000	3.288.203	3.039.411	3.039.411	3.039.411	0	2.662.371
Salubritate si gestiunea deseurilor	74.02.05	0	1.400.885	1.480.885	1.346.217	1.346.217	1.346.217	0	1.392.256
Salubritate	74.02.05.01	0	1.400.885	1.480.885	1.346.217	1.346.217	1.346.217	0	1.392.256
Canalizarea si tratarea apelor rezduale	74.02.06	0	899.115	1.807.318	1.693.194	1.693.194	1.693.194	0	1.270.115
Partea a V-a ACTIUNI ECONOMICE	79.02	0	571.000	2.833.830	1.786.493	1.786.493	1.786.493	0	1.633.016
Transporturi	84.02	0	571.000	2.833.830	1.786.493	1.786.493	1.786.493	0	1.633.016
Transport rutier	84.02.03	0	571.000	2.833.830	1.786.493	1.786.493	1.786.493	0	1.633.016
Strazi	84.02.03.03	0	571.000	2.833.830	1.786.493	1.786.493	1.786.493	0	1.633.016
Partea a VII-a REZERVE, EXCEDENT/DEFICIT	96.02	0	1.821.000	1.620.000	0	0	3.935.006	0	0
Excedent	98.02	0	0	0	0	0	3.935.006	0	0
Deficit	99.02	0	1.821.000	1.620.000	0	0	0	0	0
SECTIUNEA DE DEZVOLTARE		0	6.871.600	4.808.352	2.295.329	2.295.329	2.295.327	2	4.031.566
TOTAL CHELTUIELI		0	6.871.600	4.808.352	2.295.329	2.295.329	2.295.327	2	4.031.566
Partea I-a SERVICIIL PUBLICE GENERALE	50.02	0	819.000	1.296.779	575.336	575.336	575.336	0	1.565.498
Autoritati publice si actiuni externe	51.02	0	760.000	1.234.379	521.488	521.488	521.488	0	1.510.358
Autoritati executive si legislative	51.02.01	0	760.000	1.234.379	521.488	521.488	521.488	0	1.510.358
Autoritati executive	51.02.01.03	0	760.000	1.234.379	521.488	521.488	521.488	0	1.510.358
Alte servicii publice generale	54.02	0	59.000	62.400	53.848	53.848	53.848	0	55.140
Servicii publice comunitare de evidenta a persoanelor	54.02.10	0	5.000	5.000	2.810	2.810	2.810	0	890

Denumirea indicatorilor	Cod indicator	Credite de angajament	Credite bugetare		Angajamente bugetare	Angajamente legale	Plati efectuate	Angajamente legale de platit	Cheltuieli efective
			initiale	definitive					
Alte servicii publice generale	54.02.50	0	54.000	57.400	51.038	51.038	51.038	0	54.250
Partea a II-a APARARE, ORDINE PUBLICA SI SIGURANTA	59.02	0	50.000	50.000	27.482	27.482	27.482	0	0
Ordine publica si siguranta nationala	61.02	0	50.000	50.000	27.482	27.482	27.482	0	0
Ordine publica	61.02.03	0	50.000	50.000	27.482	27.482	27.482	0	0
Politie locala	61.02.03.04	0	50.000	50.000	27.482	27.482	27.482	0	0
Partea a III-a CHELTUIELI SOCIAL-CULTURALE	64.02	0	1.246.500	901.400	730.100	730.100	730.099	1	962.116
Invatamant	65.02	0	130.000	130.000	121.960	121.960	121.960	0	49.537
Invatamant prescolar si primar	65.02.03	0	18.000	18.000	17.958	17.958	17.958	0	11.438
Invatamant prescolar	65.02.03.01	0	18.000	18.000	17.958	17.958	17.958	0	11.438
Invatamant secundar	65.02.04	0	112.000	112.000	104.002	104.002	104.002	0	38.099
Invatamant secundar inferior	65.02.04.01	0	62.000	62.000	61.959	61.959	61.959	0	29.069
Invatamant secundar superior	65.02.04.02	0	50.000	50.000	42.043	42.043	42.043	0	9.030
Sanatate	66.02	0	295.500	308.400	291.502	291.502	291.502	0	291.502
Servicii medicale in unitati sanitare cu paturi	66.02.06	0	295.500	308.400	291.502	291.502	291.502	0	291.502
Spitale generale	66.02.06.01	0	295.500	308.400	291.502	291.502	291.502	0	291.502
Cultura, recreere si religie	67.02	0	446.000	403.000	307.968	307.968	307.967	1	602.667
Servicii culturale	67.02.03	0	0	0	0	0	0	0	3.722
Biblioteci publice comunale, orasenesti, municipale	67.02.03.02	0	0	0	0	0	0	0	3.722
Servicii recreative si sportive	67.02.05	0	235.000	240.000	170.002	170.002	170.002	0	52.890
Intretinere gradini publice, parcuri, zone verzi, baze sportive si de	67.02.05.03	0	235.000	240.000	170.002	170.002	170.002	0	52.890
Alte servicii in domeniul culturii, recreerii si religiei	67.02.50	0	211.000	163.000	137.966	137.966	137.965	1	546.055
Asiguran si asistenta sociala	68.02	0	375.000	60.000	8.670	8.670	8.670	0	18.410
Crese	68.02.11	0	375.000	50.000	0	0	0	0	0
Prevenirea excluderii sociale	68.02.15	0	0	0	0	0	0	0	7.150
Cantine de ajutor social	68.02.15.02	0	0	0	0	0	0	0	7.150
Alte cheltuieli in domeniul asigurarilor si asistentei sociale	68.02.50	0	0	10.000	8.670	8.670	8.670	0	11.260
Alte cheltuieli in domeniul asistentei sociale	68.02.50.50	0	0	10.000	8.670	8.670	8.670	0	11.260
Partea a IV-a SERVICII SI DEZVOLTARE PUBLICA, LOCUINTE,	69.02	0	1.661.700	1.540.000	350.010	350.010	350.010	0	235.037
Locuinte, servicii si dezvoltare publica	70.02	0	1.377.700	1.256.000	350.010	350.010	350.010	0	235.037
Locuinte	70.02.03	0	0	0	0	0	0	0	23.216
Dezvoltarea sistemului de locuinte	70.02.03.01	0	0	0	0	0	0	0	23.216
Alimentare cu apa si amenajari hidrotehnice	70.02.05	0	0	0	0	0	0	0	37.616
Alimentare cu apa	70.02.05.01	0	0	0	0	0	0	0	37.616
Iluminat public si electrificari rurale	70.02.06	0	270.000	474.000	271.237	271.237	271.237	0	4.340
Alte servicii in domeniul locuintei, serviciilor si dezvoltarii comunale	70.02.50	0	1.107.700	782.000	78.773	78.773	78.773	0	169.865

Denumirea indicatorilor	Cod indicator	Credite de angajament	Credite bugetare		Angajamente bugetare	Angajamente legale	Plati efectuate	Angajamente legale de platit	Cheltuieli efective
			initiale	definitive					
Protectia mediului	74.02	0	284.000	284.000	0	0	0	0	0
Canalizarea si tratarea apelor reziduale	74.02.06	0	284.000	284.000	0	0	0	0	0
Partea a V-a ACTIUNI ECONOMICE	79.02	0	3.094.400	1.020.173	612.401	612.401	612.400	1	1.268.915
Transporturi	84.02	0	2.851.400	756.173	369.449	369.449	369.449	0	24.581
Transport rutier	84.02.03	0	2.851.400	756.173	369.449	369.449	369.449	0	24.581
Strazi	84.02.03.03	0	2.851.400	756.173	369.449	369.449	369.449	0	24.581
Alte actiuni economice	87.02	0	243.000	264.000	242.952	242.952	242.951	1	1.244.334
Alte actiuni economice	87.02.50	0	243.000	264.000	242.952	242.952	242.951	1	1.244.334
Partea a VI-a REZERVE, EXCEDENT/DEFICIT	96.02	0	1.821.000	1.620.000	0	0	3.935.006	0	0
Excedent	98.02	0	0	0	0	0	3.935.006	0	0
Deficit	99.02	0	1.821.000	1.620.000	0	0	0	0	0

Primar

Dorin Nicolae Lojigan



Dorina Boanca

Director executiv

Sef serviciu

Nita Maria Eva

CONTUL DE EXECUTIE 2A: ADMINISTRATIA LOCALA - FINANTARE INTEGRALA DIN BUGET - VENITURI

la data de 31.12.2016

Denumirea indicatorilor	Cod indicator	Prevederi bugetare		Total, din care:	Drepturi constatate		Incasari realizate	Stingeri pe alte cai decat incasari	Drepturi constatate de incasat
		anuale aprobate la finele perioadei de raportare	trimestriale cumulate		din anii precedenti	din anul curent			
TOTAL SECTIUNILE FUNCTIONARE+DEZVOLTARE		37.892.000	44.843.783	63.345.586	8.986.451	54.379.135	43.933.383	49.726	19.362.477
TOTAL VENITURI		37.892.000	44.843.783	63.345.586	8.986.451	54.379.135	43.933.383	49.726	19.362.477
VENITURI PROPRII		22.663.600	25.082.796	43.963.522	8.986.451	34.997.071	24.551.319	49.726	19.362.477
I. VENITURI CURENTE		37.613.600	43.976.746	52.306.347	8.913.638	43.392.709	43.046.760	49.726	9.209.861
A. VENITURI FISCALE		35.388.200	41.396.718	47.734.643	7.241.580	40.493.063	40.416.540	38.707	7.278.396
A1. IMPOZIT PE VENIT, PROFIT SI CASTIGURI DIN CAPITAL		13.646.000	15.037.678	15.082.851	11.261	15.071.590	15.071.412	0	11.439
A11. IMPOZIT PE VENIT, PROFIT SI CASTIGURI DIN CAPITAL		0	0	11.439	11.261	178	0	0	11.439
Impozit pe profit	01.02	0	0	11.439	11.261	178	0	0	11.439
Impozit pe profit de la agentii economici	01.02.01	0	0	11.439	11.261	178	0	0	11.439
A12. IMPOZIT PE VENIT, PROFIT, SI CASTIGURI DIN CAPITAL		13.646.000	15.037.678	15.071.412	0	15.071.412	15.071.412	0	0
Impozit pe venit	03.02	274.000	298.850	298.143	0	298.143	298.143	0	0
Impozitul pe veniturile din transferul proprietatilor imobiliare din	03.02.18	274.000	298.850	298.143	0	298.143	298.143	0	0
Cote si sume defalcate din impozitul pe venit	04.02	13.372.000	14.738.828	14.773.269	0	14.773.269	14.773.269	0	0
Cote defalcate din impozitul pe venit	04.02.01	6.326.000	7.120.828	7.120.821	0	7.120.821	7.120.821	0	0
Sume alocate din cotele defalcate din impozitul pe venit pentru	04.02.04	7.046.000	7.618.000	7.652.448	0	7.652.448	7.652.448	0	0
A3. IMPOZITE SI TAXE PE PROPRIETATE		5.240.000	5.763.210	11.110.349	5.968.342	5.162.007	5.089.243	26.647	5.994.459
Impozite si taxe pe proprietate	07.02	5.240.000	5.763.210	11.110.349	5.968.342	5.162.007	5.089.243	26.647	5.994.459
Impozit pe cladiri	07.02.01	3.633.000	3.633.000	7.063.632	4.047.057	3.006.575	3.158.662	13.993	3.880.977
Impozit pe cladiri - PF	07.02.01.01	1.503.000	1.503.000	1.910.875	548.618	1.362.257	1.316.751	11.550	582.574
Impozit pe cladiri - PJ	07.02.01.02	2.130.000	2.130.000	5.142.757	3.498.439	1.644.318	1.841.911	2.443	3.298.403
Impozit pe terenuri	07.02.02	1.462.000	1.950.580	3.842.230	1.861.488	1.980.742	1.746.617	12.652	2.082.961
Impozit pe terenuri - PF	07.02.02.01	628.000	1.056.190	1.575.401	327.009	1.248.392	1.115.218	7.323	452.860
Impozit pe terenuri - PJ	07.02.02.02	711.000	711.000	2.066.930	1.513.870	543.060	449.324	2.334	1.605.272
Impozit pe terenurile extravilane	07.02.02.03	123.000	183.390	209.899	20.609	189.290	182.075	2.995	24.829
Taxe judiciare de timbru, taxe de timbru pentru activitatea notariala	07.02.03	145.000	179.630	214.487	49.797	164.690	183.964	2	30.521
A4. IMPOZITE SI TAXE PE BUNURI SI SERVICII		16.100.800	20.046.480	20.349.474	670.563	19.678.911	19.678.161	12.363	658.960
Sume defalcate din TVA	11.02	14.950.000	18.865.000	18.477.222	0	18.477.222	18.477.222	0	0
Sume defalcate din taxa pe valoarea adaugata pentru finantarea	11.02.02	13.691.000	16.077.000	15.689.222	0	15.689.222	15.689.222	0	0

Denumirea indicatorilor	Cod indicator	Prevederi bugetare		Total, din care:	Drepturi constatate		Incasari realizate	Stingeri pe alte cai decat incasari	Drepturi constatate de incasat
		anuale aprobate la finele perioadei de raportare	trimestriale cumulate		din anii precedenti	din anul curent			
Sume defalcate din TVA pt echilibrarea bugetelor locale	11.02.06	1.289.000	2.788.000	2.788.000	0	0	2.788.000	0	0
Alte impozite si taxe generale pe bunuri si servicii	12.02	0	700	1.734	4	0	1.730	701	1.033
Taxe hoteliere	12.02.07	0	700	1.734	4	0	1.730	701	1.033
Taxe pe servicii specifice	15.02	2.800	2.800	14.013	9.165	0	4.848	206	13.775
Impozit pe spectacole	15.02.01	2.800	2.800	14.013	9.165	0	4.848	206	13.775
Taxe pe utilizarea bunurilor, autorizarea utilizarii bunurilor sau pe	16.02	1.148.000	1.177.980	1.856.505	661.394	0	1.195.111	1.200.032	644.152
Taxa asupra mijloacelor de transport	16.02.02	1.090.000	1.090.000	1.738.022	656.450	0	1.081.572	1.086.297	639.543
Taxa asupra mijloacelor de transport - PF	16.02.02.01	721.000	721.000	1.138.946	422.959	0	715.987	694.296	435.667
Taxa asupra mijloacelor de transport - PJ	16.02.02.02	369.000	369.000	599.076	233.491	0	365.585	392.001	203.876
Taxe si tarife pentru eliberarea de licente si autorizatii de functionare	16.02.03	58.000	87.980	118.483	4.944	0	113.539	113.735	4.609
A6. ALTE IMPOZITE SI TAXE FISCALE		401.400	549.350	1.191.969	601.414	0	590.555	571.724	613.538
Alte impozite si taxe fiscale	18.02	401.400	549.350	1.191.969	601.414	0	590.555	571.724	613.538
Alte impozite si taxe	18.02.50	401.400	549.350	1.191.969	601.414	0	590.555	571.724	613.538
C. VENITURI NEFISCALE		2.225.400	2.580.028	4.571.704	1.672.058	0	2.899.646	2.630.220	1.931.465
C1. VENITURI DIN PROPRIETATE		842.000	971.553	1.847.665	757.408	0	1.090.257	947.913	897.120
Venituri din proprietate	30.02	842.000	971.553	1.847.665	757.408	0	1.090.257	947.913	897.120
Venituri din concesiuni si inchirieri	30.02.05	842.000	960.010	1.836.121	757.408	0	1.078.713	936.369	897.120
Alte venituri din concesiuni si inchirieri de catre institutiile publice	30.02.05.30	842.000	960.010	1.836.121	757.408	0	1.078.713	936.369	897.120
Venituri din dividende	30.02.08	0	11.543	11.544	0	0	11.544	11.544	0
Venituri din dividende de la alti platitori	30.02.08.02	0	0	11.544	0	0	11.544	11.544	0
Dividende de la societatile si companiile nationale si societățile cu	30.02.08.03	0	11.543	0	0	0	0	0	0
C2. VANZARI DE BUNURI SI SERVICII		1.383.400	1.608.475	2.724.039	914.650	0	1.809.389	1.682.307	1.034.345
Venituri din prestari de servicii si alte activitati	33.02	224.400	278.500	288.221	10.194	0	278.027	276.788	11.433
Venituri din prestari de servicii	33.02.08	197.000	246.000	245.233	0	0	245.233	245.233	0
Contributia persoanelor beneficiare ale cantinelor de ajutor social	33.02.12	2.400	2.400	1.455	0	0	1.455	1.455	0
Venituri din recuperarea cheltuielilor de judecata, imputatii si	33.02.28	0	0	8.922	7.583	0	1.339	0	8.922
Alte venituri din prestari de servicii si alte activitati	33.02.50	25.000	30.100	32.611	2.611	0	30.000	30.100	2.511
Venituri din taxe administrative, eliberari de permise	34.02	137.000	137.000	131.386	0	0	131.386	131.386	0
Taxe extrajudiciare de timbru	34.02.02	137.000	137.000	131.386	0	0	131.386	131.386	0
Amenzi, penalitati si confiscari	35.02	690.000	785.415	1.781.553	846.093	0	935.460	813.516	964.434
Venituri din amenzi si alte sanctiuni aplicate conform dispozitiilor	35.02.01	690.000	785.415	1.781.553	846.093	0	935.460	813.516	964.434
Venituri din amenzi si alte sanctiuni aplicate de catre alte institutii de	35.02.01.02	690.000	785.415	1.781.553	846.093	0	935.460	813.516	964.434
Diverse venituri	36.02	332.000	332.510	447.829	58.363	0	389.466	385.567	58.478

Denumirea indicatorilor	Cod indicator	Prevederi bugetare		Drepturi constatate		Incasari realizate	Stingeri pe alte cai decat incasari	Drepturi constatate de incasat
		anuale aprobate la finele perioadei de raportare	trimestriale cumulate	Total, din care:	din anii precedenti			
Taxe speciale	36.02.06	332.000	332.000	404.979	58.293	342.891	3.784	58.304
Sume provenite din finantarea bugetara a anilor precedenti	36.02.32	0	0	42.165	0	42.165	0	0
Sume provenite din finantarea bugetara a anilor precedenti, aferente	36.02.32.03	0	0	42.165	0	42.165	0	0
Alte venituri	36.02.50	0	510	685	70	511	0	174
Transferuri voluntare, altele decat subventiile	37.02	0	75.050	75.050	0	75.050	0	0
Donatii si sponsorizari	37.02.01	0	75.050	75.050	0	75.050	0	0
Varsaminte din sectiunea de functionare pentru finantarea sectiunii	37.02.03	-4.928.600	-2.453.252	-1.070.000	0	-1.070.000	0	0
Varsaminte din sectiunea de functionare	37.02.04	4.928.600	2.453.252	1.070.000	0	1.070.000	0	0
II. VENITURI DIN CAPITAL		0	26.100	10.209.447	52.813	56.831	0	10.152.616
Venituri din valorificarea unor bunuri	39.02	0	26.100	10.209.447	52.813	56.831	0	10.152.616
Venituri din valorificarea unor bunuri ale institutiilor publice	39.02.01	0	9.200	10.188.350	52.813	35.734	0	10.152.616
Venituri din vanzarea unor bunuri aparinand domeniului privat	39.02.07	0	16.900	21.097	0	21.097	0	0
IV. SUBVENTII		278.400	396.937	385.578	0	385.578	0	0
SUBVENTII DE LA ALTE NIVELE ALE ADMINISTRATIEI PUBLICE		278.400	396.937	385.578	0	385.578	0	0
Subventii de la bugetul de stat	42.02	278.400	306.607	307.048	0	307.048	0	0
A. De capital		0	22.000	22.654	0	22.654	0	0
Subventii de la bugetul de stat catre bugetele locale necesare	42.02.20	0	22.000	22.654	0	22.654	0	0
B. Curente		278.400	284.607	284.394	0	284.394	0	0
Ajutor pentru incalzirea locuintei cu lemne, carbuni si combustibili	42.02.34	400	512	432	0	432	0	0
Subventii de la bugetul de stat pentru finantarea sanatatii	42.02.41	35.000	41.095	41.095	0	41.095	0	0
Finantarea Programul National de Dezvoltare Locala	42.02.65	243.000	243.000	242.867	0	242.867	0	0
Subventii de la alte administratii	43.02	0	90.330	78.530	0	78.530	0	0
Sume primite de la bugetul judetului pentru plata drepturilor de care	43.02.30	0	90.330	78.530	0	78.530	0	0
Sume FEN postederare in contul platilor efectuate	45.02	0	444.000	444.214	0	444.214	0	0
Fondul Social European	45.02.02	0	444.000	444.214	0	444.214	0	0
Sume primite in contul platilor efectuate in anul curent	45.02.02.01	0	444.000	444.214	0	444.214	0	0
SECTIUNEA DE FUNCTIONARE		32.720.400	41.655.431	51.366.404	8.913.638	42.096.817	49.726	9.209.861
TOTAL VENITURI		32.720.400	41.655.431	51.366.404	8.913.638	42.096.817	49.726	9.209.861
VENITURI PROPRII		22.663.600	25.036.696	33.754.075	8.913.638	24.494.488	49.726	9.209.861
I. VENITURI CURENTE		32.685.000	41.523.494	51.236.347	8.913.638	41.976.760	49.726	9.209.861
A. VENITURI FISCALE		35.388.200	41.396.718	47.734.643	7.241.580	40.416.540	39.707	7.278.396
A1. IMPOZIT PE VENIT, PROFIT SI CASTIGURI DIN CAPITAL		13.646.000	15.037.678	15.082.851	11.261	15.071.590	0	11.439
A11. IMPOZIT PE VENIT, PROFIT SI CASTIGURI DIN CAPITAL		0	0	11.439	11.261	178	0	11.439

Denumirea indicatorilor	Cod indicator	Prevederi bugetare			Drepturi constatate			Incasari realizate	Stingeri pe alte cai decat incasari	Drepturi constatate de incasat
		anuale aprobate la finele perioadei de raportare	trimestriale cumulate	Total, din care:	din anii precedenti	din anul curent				
Impozit pe profit	01.02	0	0	11.439	11.261	178	0	0	11.439	
Impozit pe profit de la agentii economici	01.02.01	0	0	11.439	11.261	178	0	0	11.439	
A12. IMPOZIT PE VENIT, PROFIT, SI CASTIGURI DIN CAPITAL		13.646.000	15.037.678	15.071.412	0	15.071.412	15.071.412	0	0	
Impozit pe venit	03.02	274.000	298.850	298.143	0	298.143	298.143	0	0	
Impozitul pe veniturile din transferul proprietatilor imobiliare din	03.02.18	274.000	298.850	298.143	0	298.143	298.143	0	0	
Cote si sume defalcate din impozitul pe venit	04.02	13.372.000	14.738.828	14.773.269	0	14.773.269	14.773.269	0	0	
Cote defalcate din impozitul pe venit	04.02.01	6.326.000	7.120.828	7.120.821	0	7.120.821	7.120.821	0	0	
Sume alocate din cotele defalcate din impozitul pe venit pentru	04.02.04	7.046.000	7.618.000	7.652.448	0	7.652.448	7.652.448	0	0	
A3. IMPOZITE SI TAXE PE PROPRIETATE		5.240.000	5.763.210	11.110.349	5.958.342	5.152.007	5.089.243	26.647	5.994.459	
Impozite si taxe pe proprietate	07.02	5.240.000	5.763.210	11.110.349	5.958.342	5.152.007	5.089.243	26.647	5.994.459	
Impozit pe cladiri	07.02.01	3.633.000	3.633.000	7.053.632	4.047.057	3.006.575	3.158.662	13.993	3.880.977	
Impozit pe cladiri - PF	07.02.01.01	1.503.000	1.503.000	1.910.875	548.618	1.362.257	1.316.751	11.550	582.574	
Impozit pe cladiri - PJ	07.02.01.02	2.130.000	2.130.000	5.142.757	3.498.439	1.644.318	1.841.911	2.443	3.298.403	
Impozit pe terenuri	07.02.02	1.462.000	1.950.580	3.842.230	1.861.488	1.980.742	1.746.617	12.652	2.082.961	
Impozit pe terenuri - PF	07.02.02.01	628.000	1.056.190	1.575.401	327.009	1.248.392	1.115.218	7.323	482.860	
Impozit pe terenuri - PJ	07.02.02.02	711.000	711.000	2.066.930	1.513.870	543.060	449.324	2.334	1.605.272	
Impozit pe terenurile extravilane	07.02.02.03	123.000	183.390	209.899	20.609	189.290	182.075	2.995	24.829	
Taxe judiciare de timbru, taxe de timbru pentru activitatea notariala	07.02.03	145.000	179.630	214.487	49.797	164.690	183.964	2	30.521	
A4. IMPOZITE SI TAXE PE BUNURI SI SERVICII		16.100.800	20.046.480	20.349.474	670.563	19.678.911	19.678.161	12.353	658.960	
Sume defalcate din TVA	11.02	14.950.000	18.865.000	18.477.222	0	18.477.222	18.477.222	0	0	
Sume defalcate din taxa pe valoarea adaugata pentru finantarea	11.02.02	13.691.000	16.077.000	15.689.222	0	15.689.222	15.689.222	0	0	
Sume defalcate din TVA pt echilibrarea bugetelor locale	11.02.06	1.259.000	2.788.000	2.788.000	0	2.788.000	2.788.000	0	0	
Alte impozite si taxe generale pe bunuri si servicii	12.02	0	700	1.734	4	1.730	701	0	1.033	
Taxe hoteliere	12.02.07	0	700	1.734	4	1.730	701	0	1.033	
Taxe pe servicii specifice	15.02	2.800	2.800	14.013	9.165	4.848	206	32	13.775	
Impozit pe spectacole	15.02.01	2.800	2.800	14.013	9.165	4.848	206	32	13.775	
Taxe pe utilizarea bunurilor, autorizarea utilizarii bunurilor sau pe	16.02	1.148.000	1.177.980	1.856.505	681.394	1.195.111	1.200.032	12.321	644.152	
Taxa asupra mijloacelor de transport	16.02.02	1.090.000	1.090.000	1.738.022	656.450	1.081.572	1.086.297	12.182	639.543	
Taxa asupra mijloacelor de transport - PF	16.02.02.01	721.000	721.000	1.138.946	422.959	715.987	694.296	8.983	435.667	
Taxa asupra mijloacelor de transport - PJ	16.02.02.02	369.000	369.000	599.076	233.491	365.585	392.001	3.199	203.876	
Taxe si tarife pentru eliberarea de licente si autorizatii de functionare	16.02.03	58.000	87.980	118.483	4.944	113.539	113.735	139	4.609	
A6. ALTE IMPOZITE SI TAXE FISCALE		401.400	549.350	1.191.969	601.414	590.555	577.724	707	613.538	
Alte impozite si taxe fiscale	18.02	401.400	549.350	1.191.969	601.414	590.555	577.724	707	613.538	

Denumirea indicatorilor	Cod indicator	Prevederi bugetare		Drepturi constatate		Incasari realizate	Stingeri pe alte cai decat incasari	Drepturi constatate de incasat
		anuale aprobate la finele perioadei de raportare	trimestriale cumulate	Total, din care:	din anii precedenti			
Alte impozite si taxe	18.02.50	401.400	549.350	1.191.989	601.414	577.724	707	613.538
C. VENITURI NEFISCALE		-2.703.200	126.776	3.501.704	1.672.058	1.580.220	10.019	1.931.465
C.1. VENITURI DIN PROPRIETATE		842.000	971.563	1.847.665	757.408	947.913	2.632	897.120
Venituri din proprietate	30.02	842.000	971.563	1.847.665	757.408	947.913	2.632	897.120
Venituri din concesiuni si inchirieri	30.02.05	842.000	960.010	1.836.121	757.408	936.369	2.632	897.120
Alte venituri din concesiuni si inchirieri de catre institutiile publice	30.02.05.30	842.000	960.010	1.836.121	757.408	936.369	2.632	897.120
Venituri din dividende	30.02.08	0	11.543	11.544	0	11.544	0	0
Venituri din dividende de la alti platitori	30.02.08.02	0	0	11.544	0	11.544	0	0
Dividende de la societatile si companiile nationale si societatile cu	30.02.08.03	0	11.543	0	0	0	0	0
C2. VANZARI DE BUNURI SI SERVICII		-3.545.200	-844.777	1.654.039	914.650	612.307	7.387	1.034.345
Venituri din prestari de servicii si alte activitati	33.02	224.400	278.500	288.221	10.194	276.788	0	11.433
Venituri din prestari de servicii	33.02.08	197.000	246.000	245.233	0	245.233	0	0
Contributia persoanelor beneficiare ale cantinelor de ajutor social	33.02.12	2.400	2.400	1.455	0	1.455	0	0
Venituri din recuperarea cheltuielilor de judecata, imputatii si	33.02.28	0	0	8.922	7.583	0	0	8.922
Alte venituri din prestari de servicii si alte activitati	33.02.50	25.000	30.100	32.611	2.611	30.100	0	2.511
Venituri din taxe administrative, eliberari de permise	34.02	137.000	137.000	131.386	0	131.386	0	0
Taxe extrajudiciare de timbru	34.02.02	137.000	137.000	131.386	0	131.386	0	0
Amenzi, penalitati si confiscari	35.02	690.000	785.415	1.781.553	846.093	813.516	3.603	964.434
Venituri din amenzi si alte sanctiuni aplicate conform dispozitiilor	35.02.01	690.000	785.415	1.781.553	846.093	813.516	3.603	964.434
Venituri din amenzi si alte sanctiuni aplicate de catre alte institutii de	35.02.01.02	690.000	785.415	1.781.553	846.093	813.516	3.603	964.434
Diverse venituri	36.02	332.000	332.510	447.829	58.363	385.567	3.784	58.478
Taxe speciale	36.02.06	332.000	332.000	404.979	58.293	342.891	3.784	58.304
Sume provenite din finantarea bugetara a anilor precedenti	36.02.32	0	0	42.165	0	42.165	0	0
Sume provenite din finantarea bugetara a anilor precedenti, aferente	36.02.32.03	0	0	42.165	0	42.165	0	0
Alte venituri	36.02.50	0	510	685	70	511	0	174
Transferuri voluntare, altele decat subventiile	37.02	-4.928.600	-2.378.202	-994.950	0	-994.950	0	0
Donatii si sponsorizari	37.02.01	0	75.050	75.050	0	75.050	0	0
Varsaminte din sectiunea de functionare pentru finantarea sectiunii	37.02.03	-4.928.600	-2.453.252	-1.070.000	0	-1.070.000	0	0
IV. SUBVENTII		35.400	131.937	120.057	0	120.057	0	0
SUBVENTII DE LA ALTE NIVELE ALE ADMINISTRATIEI PUBLICE		35.400	131.937	120.057	0	120.057	0	0
Subventii de la bugetul de stat	42.02	35.400	41.607	41.527	0	41.527	0	0
B. Curente		35.400	41.607	41.527	0	41.527	0	0
Ajutor pentru incalzirea locuintei cu lemne, carbuni si combustibili	42.02.34	400	512	432	0	432	0	0

Denumirea indicatorilor	Cod indicator	Prevederi bugetare		Drepturi constatate			Incasari realizate	Stingeri pe alte cai decat incasari	Drepturi constatate de incasat
		anuale aprobate la finele perioadei de raportare	trimestriale cumulate	Total, din care:	din anii precedenti	din anul curent			
Subventii de la bugetul de stat pentru finantarea sanatatii	42.02.41	35.000	41.095	41.095	0	41.095	41.095	0	0
Subventii de la alte administratii	43.02	0	90.330	78.530	0	78.530	78.530	0	0
Sume primite de la bugetul judetului pentru piata drepturilor de care	43.02.30	0	90.330	78.530	0	78.530	78.530	0	0
SECTIUNEA DE DEZVOLTARE		5.171.600	3.188.352	11.989.182	52.813	11.936.369	1.836.566	0	10.152.616
TOTAL VENITURI		5.171.600	3.188.352	11.989.182	52.813	11.936.369	1.836.566	0	10.152.616
VENITURI PROPRII		0	26.100	10.209.447	52.813	10.156.634	56.831	0	10.152.616
I. VENITURI CURENTE		4.928.600	2.453.252	1.070.000	0	1.070.000	1.070.000	0	0
C. VENITURI NEFISCALE		4.928.600	2.453.252	1.070.000	0	1.070.000	1.070.000	0	0
C2. VANZARI DE BUNURI SI SERVICII		4.928.600	2.453.252	1.070.000	0	1.070.000	1.070.000	0	0
Transferuri voluntare, altele decat subventiile	37.02	4.928.600	2.453.252	1.070.000	0	1.070.000	1.070.000	0	0
Varsaminte din sechinta de functionare	37.02.04	4.928.600	2.453.252	1.070.000	0	1.070.000	1.070.000	0	0
II. VENITURI DIN CAPITAL		0	26.100	10.209.447	52.813	10.156.634	56.831	0	10.152.616
Venituri din valorificarea unor bunuri	39.02	0	26.100	10.209.447	52.813	10.156.634	56.831	0	10.152.616
Venituri din valorificarea unor bunuri ale institutiilor publice	39.02.01	0	9.200	10.188.350	52.813	10.135.537	35.734	0	10.152.616
Venituri din vanzarea unor bunuri apartinand domeniului privat	39.02.07	0	16.900	21.097	0	21.097	21.097	0	0
IV. SUBVENTII		243.000	265.000	265.521	0	265.521	265.521	0	0
SUBVENTII DE LA ALTE NIVELE ALE ADMINISTRATIEI PUBLICE		243.000	265.000	265.521	0	265.521	265.521	0	0
Subventii de la bugetul de stat	42.02	243.000	265.000	265.521	0	265.521	265.521	0	0
A. De capital		0	22.000	22.654	0	22.654	22.654	0	0
Subventii de la bugetul de stat catre bugetele locale necesare	42.02.20	0	22.000	22.654	0	22.654	22.654	0	0
B. Curente		243.000	243.000	242.867	0	242.867	242.867	0	0
Finantarea Programui National de Dezvoltare Locala	42.02.65	243.000	243.000	242.867	0	242.867	242.867	0	0
Sume FEN postacolare in contul platilor efectuate	45.02	0	444.000	444.214	0	444.214	444.214	0	0
Fondul Social European	45.02.02	0	444.000	444.214	0	444.214	444.214	0	0
Sume primite in contul platilor efectuate in anul curent	45.02.02.01	0	444.000	444.214	0	444.214	444.214	0	0

Director executiv

Dorina Boanca

Primar

Dorin Nicolae Lojigan

Sef serviciu

Nita Maria Eya

CONTUL DE EXECUTIE 2D: ADMINISTRATIA LOCALA - FONDURI EXTERNE NERAMBURSABILE - CHELTUIELI

la data de 31.12.2016

Denumirea indicatorilor	Cod indicator	Credite de angajament	Credite bugetare		Angajamente bugetare	Angajamente legale	Plati efectuate	Angajamente legate de platit	Cheltuieli efective
			initiale	definitive					
TOTAL SECTIUNILE FUNCTIONARE + DEZVOLTARE		0	20.199	20.199	15.992	15.992	15.992	0	91.606
TOTAL CHELTUIELI		0	20.199	20.199	15.992	15.992	15.992	0	91.606
Partea a III-a CHELTUIELI SOCIAL-CULTURALE	64.08	0	20.199	20.199	15.992	15.992	15.992	0	20.584
Invatamant	65.08	0	0	0	0	0	0	0	6.494
Invatamant secundar	65.08.04	0	0	0	0	0	0	0	6.494
Invatamant secundar inferior	65.08.04.01	0	0	0	0	0	0	0	6.494
Sanatate	66.08	0	20.199	20.199	15.992	15.992	15.992	0	14.090
Servicii medicale in unitati sanitare cu paturi	66.08.06	0	20.199	20.199	15.992	15.992	15.992	0	14.090
Spitale generale	66.08.06.01	0	20.199	20.199	15.992	15.992	15.992	0	14.090
Partea a IV-a SERVICII SI DEZVOLTARE PUBLICA, LOCUINTE,	69.08	0	0	0	0	0	0	0	71.022
Protectia mediului	74.08	0	0	0	0	0	0	0	71.022
Salubritate si gestiunea deseurilor	74.08.05	0	0	0	0	0	0	0	71.022
Colectarea, tratarea si distrugerea deseurilor	74.08.05.02	0	0	0	0	0	0	0	71.022
SECTIUNEA DE FUNCTIONARE		0	0	0	0	0	0	0	6.494
TOTAL CHELTUIELI		0	0	0	0	0	0	0	6.494
Partea a III-a CHELTUIELI SOCIAL-CULTURALE	64.08	0	0	0	0	0	0	0	6.494
Invatamant	65.08	0	0	0	0	0	0	0	6.494
Invatamant secundar	65.08.04	0	0	0	0	0	0	0	6.494
Invatamant secundar inferior	65.08.04.01	0	0	0	0	0	0	0	6.494
SECTIUNEA DE DEZVOLTARE		0	20.199	20.199	15.992	15.992	15.992	0	85.112
TOTAL CHELTUIELI		0	20.199	20.199	15.992	15.992	15.992	0	85.112
Partea a III-a CHELTUIELI SOCIAL-CULTURALE	64.08	0	20.199	20.199	15.992	15.992	15.992	0	14.090
Sanatate	66.08	0	20.199	20.199	15.992	15.992	15.992	0	14.090
Servicii medicale in unitati sanitare cu paturi	66.08.06	0	20.199	20.199	15.992	15.992	15.992	0	14.090
Spitale generale	66.08.06.01	0	20.199	20.199	15.992	15.992	15.992	0	14.090
Partea a IV-a SERVICII SI DEZVOLTARE PUBLICA, LOCUINTE,	69.08	0	0	0	0	0	0	0	71.022
Protectia mediului	74.08	0	0	0	0	0	0	0	71.022
Salubritate si gestiunea deseurilor	74.08.05	0	0	0	0	0	0	0	71.022
Colectarea, tratarea si distrugerea deseurilor	74.08.05.02	0	0	0	0	0	0	0	71.022

SECRETOR EXECUTIV
DORINA BOBAC
NISA MATCALA
MUL, Pagina 1 / 1

SECRETOR EXECUTIV
DORINA BOBAC

PRIMAR
DORIN NICOLAE TOJICAN

Expert Bugetar (c) Adi-Com SOFT 2016

CONTUL DE EXECUTIE 2D: ADMINISTRATIA LOCALA - FONDURI EXTERNE NERAMBURSABILE - VENITURI

la data de 31.12.2016

Denumirea indicatorilor	Cod indicator	Prevederi bugetare		Total, din care:	Drepturi constatate		Incasari realizate	Singeri pe ate cai decat incasari	Drepturi constatate de incasat
		anuale aprobate la finele perioadei de raportare	trimestriale cumulate		din anii precedenti	din anul curent			
TOTAL SECTIUNILE FUNCTIONARE+DEZVOLTARE		20.199	20.199	15.992	0	15.992	15.992	0	0
TOTAL VENITURI		20.199	20.199	15.992	0	15.992	15.992	0	0
I. VENITURI CURENTE		3.030	3.030	2.399	0	2.399	2.399	0	0
C. VENITURI NEFISCALE		3.030	3.030	2.399	0	2.399	2.399	0	0
C2. VANZARI DE BUNURI SI SERVICII		3.030	3.030	2.399	0	2.399	2.399	0	0
Subventii de la bugetul de stat	42.08	3.030	3.030	2.399	0	2.399	2.399	0	0
Cofinantare publica acordata in cadrul mecanismului SEE	42.08.60	3.030	3.030	2.399	0	2.399	2.399	0	0
IV. SUBVENTII		17.169	17.169	13.593	0	13.593	13.593	0	0
Sume FEN postaderare in contul platilor efectuate	45.08	17.169	17.169	13.593	0	13.593	13.593	0	0
Mecanismul financiar SEE	45.08.17	17.169	17.169	13.593	0	13.593	13.593	0	0
Prefinantari	45.08.17.03	17.169	17.169	13.593	0	13.593	13.593	0	0
SECTIUNEA DE DEZVOLTARE		20.199	20.199	15.992	0	15.992	15.992	0	0
TOTAL VENITURI		20.199	20.199	15.992	0	15.992	15.992	0	0
I. VENITURI CURENTE		3.030	3.030	2.399	0	2.399	2.399	0	0
C. VENITURI NEFISCALE		3.030	3.030	2.399	0	2.399	2.399	0	0
C2. VANZARI DE BUNURI SI SERVICII		3.030	3.030	2.399	0	2.399	2.399	0	0
Subventii de la bugetul de stat	42.08	3.030	3.030	2.399	0	2.399	2.399	0	0
Cofinantare publica acordata in cadrul mecanismului SEE	42.08.60	3.030	3.030	2.399	0	2.399	2.399	0	0
IV. SUBVENTII		17.169	17.169	13.593	0	13.593	13.593	0	0
Sume FEN postaderare in contul platilor efectuate	45.08	17.169	17.169	13.593	0	13.593	13.593	0	0
Mecanismul financiar SEE	45.08.17	17.169	17.169	13.593	0	13.593	13.593	0	0
Prefinantari	45.08.17.03	17.169	17.169	13.593	0	13.593	13.593	0	0



Director executiv

Dorina Boanca

Primar

Dorin Nicolae Lojigan

expert Bugetar (c) Adi-Com-SOFT 2016

Sef serviciu

Nita Maria Eva

... Pagina 1 / 1

CONTUL DE EXECUTIE 2E- ADMINISTRATIA LOCALA - ACTIVITATI FINANTATE INTEGRAL DIN VENITURI PROPRII - CHELTUIELI

la data de 31.12.2016

Denumirea indicatorilor	Cod indicator	Credite de angajament	Credite bugetare		Angajamente bugetare	Angajamente legale	Plati efectuate	Angajamente legale de platit	Cheltuieli efective
			initiale	definitive					
TOTAL SECTIUNILE FUNCTIONARE + DEZVOLTARE		0	10.892.067	11.392.202	10.936.738	10.936.738	10.868.514	68.224	10.540.485
TOTAL CHELTUIELI		0	10.892.067	11.392.202	10.936.738	10.936.738	10.868.514	68.224	10.540.485
Partea a III-a CHELTUIELI SOCIAL-CULTURALE	64.10	0	10.152.667	10.652.802	10.242.143	10.242.143	10.190.953	51.190	9.993.819
Invatamant	65.10	0	345.571	383.985	314.471	314.471	314.471	0	249.537
Invatamant prescolar si primar	65.10.03	0	232.000	260.821	228.188	228.188	228.188	0	231.410
Invatamant prescolar	65.10.03.01	0	232.000	260.821	228.188	228.188	228.188	0	231.410
Invatamant secundar	65.10.04	0	113.571	123.164	86.283	86.283	86.283	0	18.127
Invatamant secundar inferior	65.10.04.01	0	107.971	117.564	85.343	85.343	85.343	0	15.830
Invatamant secundar superior	65.10.04.02	0	5.600	5.600	940	940	940	0	2.297
Sanatate	66.10	0	9.807.096	10.268.817	9.927.672	9.927.672	9.876.482	51.190	9.744.282
Servicii medicale in unitati sanitare cu paturi	66.10.06	0	9.807.096	10.268.817	9.927.672	9.927.672	9.876.482	51.190	9.744.282
Spitale generale	66.10.06.01	0	9.807.096	10.268.817	9.927.672	9.927.672	9.876.482	51.190	9.744.282
Partea a V-a ACTIUNI ECONOMICE	79.10	0	739.400	739.400	694.595	694.595	677.561	17.034	546.666
Alte actiuni economice	87.10	0	739.400	739.400	694.595	694.595	677.561	17.034	546.666
Alte actiuni economice	87.10.50	0	739.400	739.400	694.595	694.595	677.561	17.034	546.666
Partea a VII-a REZERVE, EXCEDENT/DEFICIT	96.10	0	171.137	192.372	0	0	164.408	0	0
Deficit	99.10	0	171.137	192.372	0	0	164.408	0	0
SECTIUNEA DE FUNCTIONARE		0	10.401.321	10.835.635	10.407.849	10.407.849	10.339.625	68.224	10.308.766
TOTAL CHELTUIELI		0	10.401.321	10.835.635	10.407.849	10.407.849	10.339.625	68.224	10.308.766
Partea a III-a CHELTUIELI SOCIAL-CULTURALE	64.10	0	9.801.321	10.283.635	9.889.997	9.889.997	9.838.807	51.190	9.815.840
Invatamant	65.10	0	337.321	375.735	306.240	306.240	306.240	0	244.495
Invatamant prescolar si primar	65.10.03	0	232.000	260.821	228.188	228.188	228.188	0	228.355
Invatamant prescolar	65.10.03.01	0	232.000	260.821	228.188	228.188	228.188	0	228.355
Invatamant secundar	65.10.04	0	105.321	114.914	78.052	78.052	78.052	0	16.140
Invatamant secundar inferior	65.10.04.01	0	99.721	109.314	77.112	77.112	77.112	0	14.687
Invatamant secundar superior	65.10.04.02	0	5.600	5.600	940	940	940	0	1.453
Sanatate	66.10	0	9.464.000	9.907.900	9.583.757	9.583.757	9.532.567	51.190	9.571.345
Servicii medicale in unitati sanitare cu paturi	66.10.06	0	9.464.000	9.907.900	9.583.757	9.583.757	9.532.567	51.190	9.571.345
Spitale generale	66.10.06.01	0	9.464.000	9.907.900	9.583.757	9.583.757	9.532.567	51.190	9.571.345
Partea a V-a ACTIUNI ECONOMICE	79.10	0	600.000	562.000	517.652	517.652	500.818	17.034	492.926

Denumirea indicatorilor	Cod indicator	Credite de angajament	Credite bugetare		Angajamente bugetare	Angajamente legale	Plati efectuate	Angajamente legale de platit	Cheltuieli efective
			initiale	definitive					
Alte actiuni economice	87.10	0	600.000	582.000	517.852	517.852	500.818	17.034	492.926
Alte actiuni economice	87.10.50	0	600.000	582.000	517.852	517.852	500.818	17.034	492.926
Partea a VII-a REZERVE, EXCEDENT/DEFICIT	96.10	0	171.137	192.372	0	0	164.408	0	0
Deficit	99.10	0	171.137	192.372	0	0	164.408	0	0
SECTIUNEA DE DEZVOLTARE		0	490.746	566.567	528.889	528.889	528.889	0	231.719
TOTAL CHELTUIELI		0	490.746	566.567	528.889	528.889	528.889	0	231.719
Partea a III-a CHELTUIELI SOCIAL-CULTURALE	64.10	0	381.346	389.167	352.146	352.146	352.146	0	177.979
Invatamant	65.10	0	8.250	8.250	8.231	8.231	8.231	0	5.042
Invatamant prescolar si primar	65.10.03	0	0	0	0	0	0	0	3.055
Invatamant prescolar	65.10.03.01	0	0	0	0	0	0	0	3.055
Invatamant secundar	65.10.04	0	8.250	8.250	8.231	8.231	8.231	0	1.987
Invatamant secundar inferior	65.10.04.01	0	8.250	8.250	8.231	8.231	8.231	0	1.143
Invatamant secundar superior	65.10.04.02	0	0	0	0	0	0	0	844
Sanatate	66.10	0	343.096	380.917	343.915	343.915	343.915	0	172.937
Servicii medicale in unitati sanitare cu paturi	66.10.06	0	343.096	380.917	343.915	343.915	343.915	0	172.937
Spitale generale	66.10.06.01	0	343.096	380.917	343.915	343.915	343.915	0	172.937
Partea a V-a ACTIUNI ECONOMICE	79.10	0	139.400	187.400	176.743	176.743	176.743	0	53.740
Alte actiuni economice	87.10	0	139.400	187.400	176.743	176.743	176.743	0	53.740
Alte actiuni economice	87.10.50	0	139.400	187.400	176.743	176.743	176.743	0	53.740
Partea a VI-a REZERVE, EXCEDENT/DEFICIT	96.10	0	171.137	192.372	0	0	164.408	0	0
Deficit	99.10	0	171.137	192.372	0	0	164.408	0	0

Director executiv

Dorina Boanca



Primar

Dorin Nicolae Lojigan

Sef serviciu

Nita Maria Eva

CONTUL DE EXECUTIE 2E: ADMINISTRATIA LOCALA - ACTIVITATI FINANTATE INTEGRAL DIN VENITURI PROPRII - VENITURI

la data de 31.12.2016

Anexa 1/f

Denumirea indicatorilor	Cod indicator	Prevederi bugetare		Drepturi constatate		Incasari realizate	Stingeri pe alte cai decat incasari	Drepturi constatate de incasat
		anuale aprobate la finele perioadei de raportare	trimestriale cumulate	Total, din care:	din anii precedenti			
TOTAL SECTIUNILE FUNCTIONARE+DEZVOLTARE								
TOTAL VENITURI		10.720.930	11.199.830	11.408.821	699.058	10.704.106	0	704.715
I. VENITURI CURENTE		10.720.930	11.199.830	11.408.821	699.058	10.704.106	0	704.715
C. VENITURI NEFISCALE		9.825.430	9.348.830	9.683.973	699.058	8.979.258	0	704.715
C1. VENITURI DIN PROPRIETATE		9.825.430	9.348.830	9.683.973	699.058	8.979.258	0	704.715
Venituri din proprietate	30.10	151.110	151.110	119.882	20.686	116.632	0	3.250
Venituri din concesiuni si inchirieri	30.10.05	151.110	151.110	119.882	20.686	116.632	0	3.250
Alte venituri din concesiuni si inchirieri de catre institutiile publice	30.10.05.30	151.110	151.110	116.632	17.436	116.632	0	0
Venituri din utilizarea pasunilor comunale	30.10.09	0	0	116.632	17.436	116.632	0	0
C2. VANZARI DE BUNURI SI SERVICII		9.674.320	9.197.720	9.564.091	678.372	8.885.719	0	3.250
Venituri din prestari de servicii si alte activitati	33.10	9.688.020	9.090.820	9.458.074	678.372	8.779.702	0	701.465
Taxe si alte venituri in invatamant	33.10.05	3.400	3.400	1.460	0	1.460	0	0
Venituri din prestari de servicii	33.10.08	840.000	790.000	689.438	0	689.438	0	0
Contributia elevilor si studentilor pentru internate, cantine si cantine	33.10.14	230.400	248.400	216.767	0	216.767	0	0
Venituri din contractele incheiate cu casele de asigurari sociale de sanatate	33.10.21	8.144.220	7.679.920	8.118.616	643.638	7.474.978	0	634.513
Venituri din contractele incheiate cu directiile de sanatate publica din	33.10.30	320.000	340.000	383.984	26.333	341.063	0	42.921
Venituri din contractele incheiate cu directiile de sanatate publica din	33.10.31	25.000	24.100	19.197	0	19.197	0	0
Alte venituri din prestari de servicii si alte activitati	33.10.50	25.000	5.000	28.612	8.401	4.581	0	24.031
Diverse venituri	36.10	5.000	22.500	20.617	0	20.617	0	0
Sume provenite din finantarea bugetara a anilor precedenti	36.10.32	0	15.000	14.230	0	14.230	0	0
Sume provenite din finantarea bugetara a anilor precedenti, aferente	36.10.32.03	0	15.000	14.230	0	14.230	0	0
Alte venituri	36.10.50	5.000	7.500	6.387	0	6.387	0	0
Transferuri voluntare, altele decat subventiile	37.10	81.300	84.400	85.400	0	85.400	0	0
Donatii si sponsorizari	37.10.01	81.300	84.400	85.400	0	85.400	0	0
Varsaminte din sectiunea de functionare pentru finantarea sectiunii	37.10.03	-55.846	-88.470	-88.050	0	-88.050	0	0
Varsaminte din sectiunea de functionare	37.10.04	55.846	88.470	88.050	0	88.050	0	0
II. VENITURI DIN CAPITAL		0	0	597	0	597	0	0
Venituri din valorificarea unor bunuri	39.10	0	0	597	0	597	0	0

Denumirea indicatorilor	Cod indicator	Prevederi bugetare		Drepturi constatate			Incasari realizate	Stingeri pe alte cai decat incasari	Drepturi constatate de incasat
		anuale aprobate la finele perioadei de raportare	trimestriale cumulate	Total, din care:	din anii precedenti	din anul curent			
Venituri din valorificarea unor bunuri ale institutiilor publice	39.10.01	0	0	597	0	597	597	0	0
SUBVENTII DE LA ALTE NIVELE ALE ADMINISTRATIEI PUBLICE		895.500	1.851.000	1.724.251	0	1.724.251	1.724.251	0	0
Subventii de la alte administratii	43.10	895.500	1.851.000	1.724.251	0	1.724.251	1.724.251	0	0
Subventii de la bugetele locale pentru finantarea cheltuielilor curente	43.10.10	600.000	972.600	965.804	0	965.804	965.804	0	0
Subventii de la bugetul local pentru finantarea cheltuielilor de capital	43.10.14	295.500	308.400	291.502	0	291.502	291.502	0	0
Subventii din bugetul Fondului national unic de asigurari sociale de	43.10.33	0	570.000	466.945	0	466.945	466.945	0	0
SECTIUNEA DE FUNCTIONARE		10.369.584	10.802.960	11.028.672	699.058	10.329.614	10.329.957	0	704.715
TOTAL VENITURI		10.369.584	10.802.960	11.028.672	699.058	10.329.614	10.329.957	0	704.715
I. VENITURI CURENTE		9.769.584	9.260.360	9.595.923	699.058	8.896.865	8.891.208	0	704.715
C. VENITURI NEFISCALE		9.769.584	9.260.360	9.595.923	699.058	8.896.865	8.891.208	0	704.715
C1. VENITURI DIN PROPRIETATE		151.110	151.110	119.882	20.686	99.196	116.632	0	3.250
Venituri din proprietate	30.10	151.110	151.110	119.882	20.686	99.196	116.632	0	3.250
Venituri din concesiuni si inchirieri	30.10.05	151.110	151.110	116.632	17.436	99.196	116.632	0	0
Alte venituri din concesiuni si inchirieri de catre institutiile publice	30.10.05.30	151.110	151.110	116.632	17.436	99.196	116.632	0	0
Venituri din utilizarea pasunilor comunale	30.10.09	0	0	3.250	3.250	0	0	0	3.250
C2. VANZARI DE BUNURI SI SERVICII		9.618.474	9.109.250	9.476.041	678.372	8.797.669	8.774.576	0	701.465
Venituri din prestari de servicii si alte activitati	33.10	9.588.020	9.090.820	9.458.074	678.372	8.779.702	8.756.609	0	701.465
Taxe si alte venituri in invatamant	33.10.05	3.400	3.400	1.460	0	1.460	1.460	0	0
Venituri din prestari de servicii	33.10.08	840.000	790.000	689.438	0	689.438	689.438	0	0
Contributia elevilor si studentilor pentru internate, camine si cantine	33.10.14	230.400	248.400	216.767	0	216.767	216.767	0	0
Venituri din contractele inchiate cu casele de asigurari sociale de	33.10.21	8.144.220	7.679.920	8.118.616	643.638	7.474.978	7.484.103	0	634.513
Venituri din contractele inchiate cu directiile de sanatate publica din	33.10.30	920.000	340.000	383.984	26.333	357.651	341.063	0	42.921
Venituri din contractele inchiate cu directiile de sanatate publica din	33.10.31	25.000	24.100	19.197	0	19.197	19.197	0	0
Alte venituri din prestari de servicii si alte activitati	33.10.50	25.000	5.000	28.612	8.401	20.211	4.581	0	24.031
Diverse venituri	36.10	5.000	22.500	20.617	0	20.617	20.617	0	0
Sume provenite din finantarea bugetara a anilor precedenti	36.10.32	0	15.000	14.230	0	14.230	14.230	0	0
Sume provenite din finantarea bugetara a anilor precedenti, af erente	36.10.32.03	0	15.000	14.230	0	14.230	14.230	0	0
Alte venituri	36.10.50	5.000	7.500	6.387	0	6.387	6.387	0	0
Transferuri voluntare, altele decat subventiile	37.10	25.454	-4.070	-2.650	0	-2.650	-2.650	0	0
Donatii si sponsorizari	37.10.01	81.300	84.400	85.400	0	85.400	85.400	0	0
Varsaminte din sectiunea de finantare pentru finantarea sectiunii	37.10.03	-55.846	-88.470	-88.050	0	-88.050	-88.050	0	0
SUBVENTII DE LA ALTE NIVELE ALE ADMINISTRATIEI PUBLICE		600.000	1.542.600	1.432.749	0	1.432.749	1.432.749	0	0
Subventii de la alte administratii	43.10	600.000	1.542.600	1.432.749	0	1.432.749	1.432.749	0	0

Denumirea indicatorilor	Cod Indicator	Prevederi bugetare		Drepturi constatate			Incasari realizate	Stingeri pe alte cai decat incasari	Drepturi constatate de incasat
		anuale aprobate la finele perioadei de raportare	trimestriale cumulate	Total, din care:	din anii precedenti	din anul curent			
Subventii de la bugetele locale pentru finantarea cheltuielilor curente	43.10.10	600.000	972.600	965.804	0	965.804	965.804	0	0
Subventii din bugetul Fondului national unic de asigurari sociale de	43.10.33	0	570.000	466.945	0	466.945	466.945	0	0
SECTIUNEA DE DEZVOLTARE		351.346	396.870	380.149	0	380.149	380.149	0	0
TOTAL VENITURI		351.346	396.870	380.149	0	380.149	380.149	0	0
I. VENITURI CURENTE		55.846	88.470	88.050	0	88.050	88.050	0	0
C. VENITURI NEFISCALE		55.846	88.470	88.050	0	88.050	88.050	0	0
C2. VANZARI DE BUNURI SI SERVICII		55.846	88.470	88.050	0	88.050	88.050	0	0
Transferuri voluntare, altele decat subventiile	37.10	55.846	88.470	88.050	0	88.050	88.050	0	0
Varsaminte din sectiunea de functionare	37.10.04	55.846	88.470	88.050	0	88.050	88.050	0	0
II. VENITURI DIN CAPITAL		0	0	597	0	597	597	0	0
Venituri din valorificarea unor bunuri	39.10	0	0	597	0	597	597	0	0
Venituri din valorificarea unor bunuri ale institutiilor publice	39.10.01	0	0	597	0	597	597	0	0
SUBVENTII DE LA ALTE NIVELE ALE ADMINISTRATIEI PUBLICE		295.500	308.400	291.502	0	291.502	291.502	0	0
Subventii de la alte administratii	43.10	295.500	308.400	291.502	0	291.502	291.502	0	0
Subventii de la bugetul local pentru finantarea cheltuielilor de capital	43.10.14	295.500	308.400	291.502	0	291.502	291.502	0	0

Primar

Dorin Nicolae Lojigan




Director executiv

Dorina Boanca



Sef serviciu

Nita Maria Eva

