

**ROMÂNIA**  
**Județul CLUJ**  
**Consiliul local CÂMPIA TURZII**  
*Str. Laminoriștilor, Nr.2*  
**Telefon: 0264368001; 0264368002; 0264368004 Fax: 0264365467**  
**http://www.campiaturzii.ro e-mail:primaria@campiaturzii.ro ;**

## HOTĂRÂRE

**Nr. 56 din 27.04.2017**

**privind aprobarea Bugetului de Venituri și Cheltuieli  
al S.C. PARC INDUSTRIAL CÂMPIA TURZII S.A. pe anul 2017**

Consiliul Local al Municipiului Câmpia Turzii, întrunit în ședința ordinară din data de 27.04.2017;

Analizând proiectul de hotărâre nr.10563 din 18.04.2017, privind aprobarea Bugetului de Venituri și Cheltuieli al S.C. PARC INDUSTRIAL CÂMPIA TURZII S.A. pe anul 2017, inițiat de Primarul municipiului, domnul Dorin Nicolae LOJIGAN;

În conformitate cu prevederile:

- art.1 și art.4 din O.G. nr.26/2013 actualizată, privind întărirea disciplinei financiare la nivelul unor operatori economici la care statul sau unitățile administrativ- teritoriale sunt acționari unici ori majoritari sau dețin direct ori indirect o participație majoritară;

- Ordinul M.F.P. nr.20/2016 privind aprobarea formatului și structurii bugetului de venituri și cheltuieli precum și a anexelor de fundamentare a acestuia;

- Legea nr.6/2017 a bugetului de stat pe anul 2017;

Văzând Raportul de specialitate nr.10564 din 19.04.2017, precum și avizul favorabil dat proiectului de hotărâre de către comisia de specialitate nr.1;

În conformitate cu prevederile Regulamentului de organizare și funcționare al Consiliului Local al Municipiului Câmpia Turzii;

Fiind îndeplinite prevederile articolelor 44 și 45 din Legea nr. 215/2001 privind administrația publică locală, republicată, cu modificările și completările ulterioare;

În temeiul dispozițiilor art.36 alin.(2) lit.a) și alin.(3) lit.c), art.45 alin.(6), precum și art.115 alin.(1) lit.b) din Legea administrației publice locale nr. 215/2001, republicată cu modificările și completările ulterioare,

## HOTĂRĂȘTE:

**Art.1** – Se aprobă Bugetul de Venituri și Cheltuieli al S.C. PARC INDUSTRIAL CÂMPIA TURZII S.A. pe anul 2017, conform Expunerii de motive nr.10562/18.04.2017, a Raportului de specialitate nr.10564/18.04.2017 și a anexelor nr.1-5 care fac parte integrantă din prezenta hotărâre.

**Art.2** – Prezenta hotărâre are caracter individual.

**Art.3** – Cu urmărirea și ducerea la îndeplinire a prevederilor prezentei hotărâri se încredințează S.C. PARC INDUSTRIAL CÂMPIA TURZII S.A., comunicarea ei făcându-se prin grija Serviciului Juridic.

**PREȘEDINTE DE ȘEDINȚĂ,**  
**Róbert István SZABÓ**



**CONTRASEMNEAZĂ:**

**SECRETAR,**  
**Nicolae STEFAN**


**VOTURI :** Pentru: 19

Împotrivă: --

Abțineri: --

Numărul consilierilor în funcție: 19

Numărul consilierilor prezenți: 19



**ROMÂNIA**  
**JUDEȚUL CLUJ**  
**MUNICIPIUL CÂMPIA TURZII**  
Nr. 10562 din 18.04.2017

Nesecret, ex. \_\_\_\_

**EXPUNERE DE MOTIVE**

**Pentru inițierea proiectului de hotărâre privind aprobarea Bugetului de Venituri și Cheltuieli al S.C. Parc Industrial Câmpia Turzii SA pe anul 2017,**

Având în vedere:

- Adresa nr.130/14.04.2017 emisă de S.C. Parc Industrial Câmpia Turzii SA și înregistrată la noi sub nr. 10525/14.04.2017 prin care se solicită aprobarea Bugetului de Venituri și Cheltuieli pe anul 2017;
- Hotărârea Consiliului de Administrație al S.C. Parc Industrial Câmpia Turzii SA nr.1/04.04.2017 privind avizarea bugetului de venituri și cheltuieli;

Bugetul de Venituri și Cheltuieli întocmit de S.C. Parc Industrial Câmpia Turzii SA pe anul 2017 a fost elaborat respectându-se prevederile Ordonanței Guvernului nr.26/2013 actualizată, privind întărirea disciplinei financiare la nivelul unor operatori economici la care statul sau unitățile administrativ-teritoriale sunt acționari unici ori majoritari sau dețin direct ori indirect o participație majoritară, a Ordinului ministerului finanțelor publice nr. 20/2016 privind aprobarea formatului și structurii bugetului de venituri și cheltuieli precum și a anexelor de fundamentare a acestuia și a Legii nr.6/2017 a bugetului de stat pe anul 2017.

Astfel în temeiul art.1 și 4 din OG 26/2013 bugetele de venituri și cheltuieli ale operatorilor economici se aprobă prin hotărâre a consiliului local, inițiată de ordonatorul principal de credite în subordinea, în coordonarea, sub autoritatea sau în portofoliul cărora se află operatorii economici, respectiv la societățile comerciale la care o unitate administrativ teritorială este acționar unic sau deține o participație majoritară, după caz.

Bugetul de Venituri și Cheltuieli al SC Parc Industrial Câmpia Turzii SA pe anul 2017 și anexele de fundamentare a acestuia sunt întocmite în conformitate cu prevederile OMFP nr. 20/2016 și a fost aprobat în prealabil de către Consiliul de Administrație al societății prin hotărârea menționată.

Pentru anul 2017 Bugetul de Venituri și Cheltuieli al SC Parc Industrial SA a fost fundamentat la nivelul sumei de 155 mii lei la partea de venituri și 151 mii lei la partea de cheltuieli

Societatea își propune să realizeze un profit brut de 4 mii lei.


În temeiul prevederilor Ordonanței Guvernului nr.26/2013 actualizată, privind întărirea disciplinei financiare la nivelul unor operatori economici la care statul sau unitățile administrativ- teritoriale sunt acționari unici ori majoritari sau dețin direct ori indirect o participație majoritară, inițiez un proiect de hotărâre cu următoarea titulatură:


**Aprobarea Bugetului de Venituri și Cheltuieli al SC Parc Industrial Câmpia Turzii SA pentru anul 2017.**

În conformitate cu cele prezentate mai sus propun Consiliului Local al Municipiului Câmpia Turzii spre dezbateră și aprobare în forma prezentată Proiectul de hotărâre în ședința din luna aprilie 2017.

Direcția Economică, prin Serviciul Buget Contabilitate, va întocmi raportul de specialitate referitor la proiectul de hotărâre inițiat.

**PRIMAR**  
**Dorin Nicolae LOJIGAN**





ROMÂNIA  
JUDEȚUL CLUJ  
MUNICIPIUL CÂMPIA TURZII  
Nr. 10564 din 18.04.2017

Nesecret, ex. \_\_\_\_

**RAPORT DE SPECIALITATE,**

**Referitor la: Proiectul de hotărâre privind aprobarea Bugetului de Venituri și Cheltuieli întocmit de S.C. Parc Industrial Câmpia Turzii SA pe anul 2017.**

Prin proiectul de hotărâre nr. 10563/18.04.2017 s-a propus spre aprobare Consiliului Local al Municipiului Câmpia Turzii Bugetul de Venituri și Cheltuieli al S.C. Parc Industrial Câmpia Turzii SA pe anul 2017,

La baza inițierii proiectului de hotărâre s-a aflat Expunerea de motive nr. 10562/18.04.2017 prin care s-a prezentat necesitatea aprobării Bugetului de Venituri și cheltuieli al S.C. Parc Industrial Domeniul Public Câmpia Turzii SA pe anul 2017.

Bugetul este fundamentat la nivelul sumei de 155 mii lei la partea de venituri și 151 mii lei la partea de cheltuieli.

Societatea își propune să realizeze un profit brut de 4 mii lei.

Elaborarea Bugetului de venituri și cheltuieli s-a întocmit în baza prevederilor următoarelor reglementări legislative:

- OG 26/2013 privind întărirea disciplinei financiare la nivelul unor operatori economici la care statul sau unitățile administrativ-teritoriale sunt acționari unici ori majoritari sau dețin direct ori indirect o participație majoritară cu modificările ulterioare.

- OMF nr.20/07.01.2016 privind aprobarea formatului și structurii bugetului de venituri și cheltuieli, precum și a anexelor de fundamentare a acestora.

Bugetul de Venituri și Cheltuieli anexa nr.1 cuprinde indicatorii economico-financiar realizati în anul precedent și indicatorii economico financiar estimati pe anul curent și pentru următorii 2 ani, respectiv 2018 și 2019.

Conform prevederilor art. 6 alin.1 din Ordonanța nr.26/2013 „operatorii economici prezintă, în vederea aprobării, bugetul de venituri și cheltuieli însoțit de anexele de fundamentare, organelor administrației publice centrale ori locale, după caz, în subordinea, coordonarea, sub autoritatea cărora funcționează...”.

Analizând expunerea de motive nr. 10562/18.04.2017 și proiectul de hotărâre nr.10563/18.04.2017, constatăm că sunt îndeplinite condițiile de legalitate și propunem aprobarea lor în prima ședință a Consiliului Local în forma prezentată de inițiator.

**DIRECTOR EXECUTIV,**

**Maria Monica CHEREJDI**

**SERVICIU BUGET CONTABILITATE,**

**Dorina BOANCĂ**


BUGETUL DE VENITURI ȘI CHELTUIELI PE ANUL 2017

mii lei


0	1	INDICATORI	Nr. rd.	Realizat/ Preliminat an precedent (2016)	Propuneri an curent (2017)	%	Estimări an 2018	Estimări an 2019	%	
									9=7/5	10=8/7
		<b>VENITURI TOTALE (Rd.1=Rd.2+Rd.5+Rd.6)</b>	1	63	155	246%	155	155	100%	100%
	1	Venituri totale din exploatare, din care:	2	63	155	246%	155	155	100%	100%
		a) subvenții, cf. prevederilor legale în vigoare	3	0	0		0	0		
		b) transferuri, cf. prevederilor legale în vigoare	4	0	0		0	0		
	2	Venituri financiare	5	0	0		0	0		
	3	Venituri extraordinare	6	0	0		0	0		
		<b>CHELTUIELI TOTALE (Rd.7=Rd.8+Rd.20+Rd.21)</b>	7	116	151	130%	151	151	100%	100%
	1	Cheltuieli de exploatare, din care:	8	116	151	130%	151	151	100%	100%
		A. cheltuieli cu bunuri și servicii	9	13	31	238%	31	31	100%	100%
		B. cheltuieli cu impozite, taxe și vamante asimilate	10	36	13	36%	13	13	100%	100%
		C. cheltuieli cu personalul, din care:	11	64	89	139%	89	89	100%	100%
		C0 Cheltuieli de natură salarială(Rd.13+Rd.14)	12	10	11	110%	11	11	100%	100%
		C1 ch. cu salariile	13	10	11	110%	11	11	100%	100%
		C2 bonusuri	14	0	0		0	0		
		C3 alte cheltuieli cu personalul, din care:	15	0	0		0	0		
		cheltuieli cu plăți compensatorii aferente disponibilizărilor de personal	16	0	0		0	0		
		C4 Cheltuieli aferente contractului de mandat și a altor organe de conducere și control, comisii și comitete	17	42	58	138%	58	58	100%	100%
		C5 cheltuieli cu asigurările și protecția socială, fondurile speciale și alte obligații legale	18	12	20	167%	20	20	100%	100%
		D. alte cheltuieli de exploatare	19	3	18	600%	18	18		
	2	Cheltuieli financiare	20	0	0		0	0		
	3	Cheltuieli extraordinare	21	0	0		0	0		
		<b>REZULTATUL BRÛT (profit/pierdere)</b>	22	-53	4		4	4	100%	100%
		<b>IMPOZIT PE PROFIT</b>	23	0	1		1	1	100%	100%
		<b>PROFITUL CONTABIL RĂMAS DUPĂ DEDUCEREA IMPOZITULUI PE PROFIT, din care:</b>	24	-53	3		3	3	100%	100%
	1	Rezerve legale	25	0	0		0	0		
	2	Alte rezerve reprezentând facilități fiscale prevăzute de lege	26	0	0		0	0		
	3	Acoperirea pierderilor contabile din anii precedenți	27	0	3		3	3		
	4	Constituirea surselor proprii de finanțare pentru proiectele cofinanțate din împrumuturi externe, precum	28	0	0		0	0		
	5	Alte repartizări prevăzute de lege	29	0	0		0	0		
	6	Profitul contabil rămas după deducerea sumelor de la Rd. 25, 26, 27, 28, 29	30	-53	0		0	0		
	7	Participarea salariaților la profit în limita a 10% din profitul net, dar nu mai mult de nivelul unui salariu de	31	0	0		0	0		
	8	Minimim 50% vărsăminte la bugetul de stat sau local în cazul regiilor autonome, ori dividende cuvenite	32	0	0		0	0		
	a)	- dividende cuvenite bugetului de stat	33	0	0		0	0		
	b)	- dividende cuvenite bugetului local	33a	0	0		0	0		
	c)	- dividende cuvenite altor acționari	34	0	0		0	0		

0	1	INDICATORI	Nr. rd.	Realizat/ Preliminat an precedent (2016)	Propuneri an curent (2017)	%	Estimări an 2018	Estimări an 2019	%	
									9=7/5	10=8/7
0	1	2	3	4	5	6=5/4	7	8	9	10
	9	Profitul nerepartizat pe destinațiile prevăzute la Rd.31 - Rd.32 se repartizează la alte rezerve și constituie sursă proprie de finanțare	35	0	0		0	0		
VI		VENITURI DIN FONDURI EUROPENE	36	0	0		0	0		
VII		CHELTUIELI ELIGIBILE DIN FONDURI EUROPENE, din care	37	0	0		0	0		
	a)	cheltuieli materiale	38	0	0		0	0		
	b)	cheltuieli cu salariile	39	0	0		0	0		
	c)	cheltuieli privind prestarile de servicii	40	0	0		0	0		
	d)	cheltuieli cu reclama și publicitate	41	0	0		0	0		
	e)	alte cheltuieli	42	0	0		0	0		
VIII		SURSE DE FINANȚARE A INVESTIȚIILOR, din care:	43	0	200		6	8	3%	133%
	1	Alocații de la buget	44	0	0		0	0		
		alocații bugetare aferente plății angajamentelor din anii anteriori	45	0	0		0	0		
IX		CHELTUIELI PENTRU INVESTIȚII	46	0	200		6	8	3%	133%
X		DATE DE FUNDAMENTARE	47							
	1	Nr. de personal prognozat la finele anului	48	1	1	100%	1	1	100%	100%
	2	Nr. mediu de salariați total	49	1	1	100%	1	1	100%	100%
	3	Castigul mediu lunar pe salariat (lei/persoană) determinat pe baza cheltuielilor de natură salarială	50	417	458	110%	458	458	100%	100%
	4	Castigul mediu lunar pe salariat determinat pe baza cheltuielilor cu salariile (lei/persoană)	51	417	458	110%	458	458	100%	100%
	5	Productivitatea muncii în unități valorice pe total personal mediu (mii lei/persoană) (Rd.2/Rd.49)	52	63	155	246%	155	155	100%	100%
	6	Productivitatea muncii în unități fizice pe total personal mediu (cantitate produse finite/persoană)	53	0	0		0	0		
	7	Cheltuieli totale la 1000 lei venituri totale (Rd.7/Rd.1)x1000	54	1841	974		974	974		
	8	Plăți restante	55	0	0		0	0		
	9	Creanțe restante	56	0	0		0	0		

Director general  
Matei Samoilă Remus



Contabil sef  
Duca Cozmina Pompilia

Detalierea indicatorilor economico-financiari prevăzuți în bugetul de venituri și cheltuieli pentru anul 2017

		mii lei											
0	1	INDICATORI	Nr rd	Realizat 2015	2016			Propuneri An 2017				%	%
					Aprobat H.C.L.	Aprobat C.A.	Preliminat/ Realizat	Trim I	Trim II	Trim III	an 2017		
0	1	2	3	3a	4	4a	5	6a	6b	6c	6d	7	8
I.		<b>VENITURI TOTALE (Rd.2+Rd.9+Rd.15)</b>	1	0	177	0	63	6	43	104	155	246%	
	A	<b>Venituri totale din exploatare (Rd.3+Rd.4+Rd.5), din care:</b>	2	0	177	0	63	6	43	104	155	246%	
	a	redeventa dare in folosinta teren	3	0	82		57	0	28	77	116	204%	
	b	taxa administrare si servicii conexe	4	0	95		5	6	15	27	39	780%	
	c	<b>alte venituri din exploatare, din care:</b>	5	0	0	0	1	0	0	0	0		
		- din penalități facturate	6	0	0		0	0	0	0	0		
		-alte venituri din exploatare	7	0	0		1	0	0	0	0		
		- din subvenții pentru investiții	8	0	0		0	0	0	0	0		
	B	<b>Venituri financiare , din care:</b>	9	0	0	0	0	0	0	0	0		
	a	din imobilizari financiare	10	0	0		0	0	0	0	0		
	b	din investitii financiare	11	0	0		0	0	0	0	0		
	c	din diferente de curs valutar	12	0	0		0	0	0	0	0		
	d	din dobanzi	13	0	0		0	0	0	0	0		
	e	din alte venituri financiare	14	0	0		0	0	0	0	0		
	C	<b>Venituri extraordinare</b>	15	0	0		0	0	0	0	0		
II		<b>CHELTUIELI TOTALE (Rd 17+Rd 90+Rd 91)</b>	16	24	171	0	116	42	82	117	151	130%	
	1	<b>Cheltuieli din exploatare, ( Rd 18+Rd 46 + Rd 47 +Rd 81), din care</b>	17	24	170	0	116	42	82	117	151	130%	
	A	<b>Cheltuieli cu bunuri si servicii</b>	18	0	38	0	13	11	21	26	31	238%	
	a	<b>cheltuieli materiale, din care:</b>	19	0	6	0	2	2	3	3	3		
		cheltuieli cu combustibilul	20	0	1		1	1	1	1	1		
		cheltuieli piesele de schimb	21	0	0		0	0	0	0	0		
		cheltuieli cu materiale consumabile	22	0	3		0	0	1	1	1		
		cheltuieli cu obiectele de inventar	23	0	2		1	1	1	1	1		
	b	cheltuieli privind energia și apa	24	0	2		0	1	1	1	2		
	c	cheltuieli privind servicii topografice	25	0	4		0	0	0	0	0		
	d	<b>cheltuieli privind serviciile executate de terti, din care:</b>	26	0	0	0	0	0	0	0	0		
		cheltuieli cu întreținerea și reparațiile	27	0	0		0	0	0	0	0		
		cheltuieli cu primele de asigurare	28	0	0		0	0	0	0	0		
		cheltuieli cu pregătirea profesională	29	0	0		0	0	0	0	0		
	e	<b>cheltuieli de protocol, reclamă și publicitate , din care:</b>	30	0	3	0	0	1	3	4	4		
		cheltuieli cu protocolul	31	0	1		0	0	1	1	1		
		cheltuieli cu reclama si publicitatea	32	0	2		0	1	2	3	3		
	f	<b>cheltuieli cu sponsorizarea , din care:</b>	33	0	0	0	0	0	0	0	0		
		ch.de sponsorizare a cluburilor sportive	34	0	0		0	0	0	0	0		
		ch. de sponsorizare a unităților de cult	35	0	0		0	0	0	0	0		
		ch. privind acordarea ajutoarelor umanitare si sociale	36	0	0		0	0	0	0	0		
		alte cheltuieli cu sponsorizarea	37	0	0		0	0	0	0	0		
	g	cheltuieli de deplasare, detașare, transfer	38	0	1		1	1	1	1	1		
	h	cheltuieli poștale și taxe de telecomunicații	39	0	1		0	0	1	1	1		
	i	cheltuieli cu serviciile bancare și asimilate	40	0	1		1	1	1	1	1		
	j	<b>alte cheltuieli cu serviciile executate de terți, din care:</b>	41	0	16	0	2	4	9	12	15		
		cheltuieli de asigurare și pază	42	0	15		0	0	0	0	0		
		cheltuieli privind întreținerea și funcționarea tehnicii de calcul	42"	0	1		0	1	1	1	1		
		cheltuieli cu auditarea situațiilor financiare	43	0	0		2	0	2	2	2		
		cheltuieli cu alte servicii executate de terti	44	0	0		0	3	6	9	12		
	k	alte cheltuieli	45	0	4		7	1	2	3	4		
	B	<b>Cheltuieli cu impozite, taxe si varsaminte</b>	46	18	30		36	4	7	10	13	36%	
	C	<b>Cheltuieli cu personalul, din care</b>	47	5	102	0	64	24	46	68	89	139%	
	C0	<b>Cheltuieli de natură salariață (Rd.49+ Rd.55)</b>	48	0	30	0	10	3	6	9	11		
	C1	<b>Cheltuieli cu salariile , din care:</b>	49	0	30	0	10	3	6	9	11		
		a) salarii de bază	50	0	30		10	3	6	9	11		
		b) cheltuieli cu salariile personalului angajat pe perioada determinată	51	0	0		0	0	0	0	0		
		c) creșteri ale salariului mediu brut lunar, ca urmare a majorării salariului minim brut pe țara	52	0	0		0	0	0	0	0		
		d) sporuri, prime și alte bonificații aferente salariului de bază (conform CCM)	53	0	0		0	0	0	0	0		
		e) alte bonificații (conform CCM)	54	0	0		0	0	0	0	0		

0	1	INDICATORI	Nr rd	Realizat 2015 3a	2016			Propuneri An 2017				% 7=6d/5	% 8=5/3a
					Aprobat H.C.L.	Aprobat C.A.	Preliminat/ Realizat	Trim I	Trim II	Trim III	an 2017		
					4	4a	5	6a	6b	6c	6d		
		<b>C2 Bonusuri , din care:</b>	55	0	0	0	0	0	0	0	0		
		a) cheltuieli sociale prevăzute la art. 21 din Legea nr. 571/2003 privind Codul fiscal	56	0	0	0	0	0	0	0	0		
		b) tichete de masă,tichete cadou	57	0	0	0	0	0	0	0	0		
		c) tichete de vacanță;	58	0	0	0	0	0	0	0	0		
		d) ch. privind participarea salariaților la profitul obținut în anul precedent	59	0	0	0	0	0	0	0	0		
		e) alte cheltuieli conform CCM.	60	0	0	0	0	0	0	0	0		
		<b>C3 Alte cheltuieli cu personalul , din care:</b>	61	0	0	0	0	0	0	0	0		
		a) ch. cu plățile compensatorii aferente disponibilizărilor de personal	62	0	0	0	0	0	0	0	0		
		b) ch. cu drepturile salariale cuvenite în baza unor hotărâri judecătorești	63	0	0	0	0	0	0	0	0		
		c) cheltuieli de natură salarială aferente restructurării, privatizării	64	0	0	0	0	0	0	0	0		
		<b>C4 Cheltuieli aferente contractului de mandat si a altor organe de conducere si control (Rd.66+Rd.69+Rd.72+Rd.73), din care:</b>	65	4	50	0	42	14	29	43	58	138%	
		a) pentru directori/directorat	66	4	42	0	42	10	21	31	42	100%	
		-componenta fixă	67	4	42	0	42	10	21	31	42	100%	
		-componenta variabilă	68	0	0	0	0	0	0	0	0		
		b) pentru consilii de administrație din care:	69	0	4	0	0	3	6	9	12		
		-componenta fixă	70	0	4	0	0	3	6	9	12		
		-componenta variabilă	71	0	0	0	0	0	0	0	0		
		c) pentru AGA	72	0	2	0	0	0	0	0	0		
		d) pentru cenzori	73	0	2	0	0	1	2	3	4		
		<b>C5 Cheltuieli cu asigurările și protecția socială, fondurile</b>	74	1	22	0	12	7	11	16	20	167%	
		a) ch. privind contribuția la asigurări sociale 15,8 %	75	1	13	0	8	4	7	11	14	175%	
		b) ch. privind contribuția la asigurări pt.somaj 0.5% (	76	0	2	0	0	1	1	1	1		
		c) ch. privind contribuția la asigurări sociale de sănătate 5.2%	77	0	4	0	3	1	2	3	4		
		d) ch. Privind contabilitate la fondurile speciale ( 0.85 + 0.279 + 0.25)	78	0	3	0	1	1	1	1	1		
		e) ch. privind contribuția unității la schemele de pensii	79	0	0	0	0	0	0	0	0		
		f) cheltuieli privind alte contribuții si fonduri speciale	80	0	0	0	0	0	0	0	0		
		<b>D Alte cheltuieli de exploatare</b>	81	1	0	0	3	3	8	13	18	600%	
		a cheltuieli cu majorări și penalități , din care:	82	1	0	0	1	0	0	0	0		
		- către bugetul general consolidat	83	1	0	0	1	0	0	0	0		
		- către alți creditori	84	0	0	0	0	0	0	0	0		
		b cheltuieli privind activele imobilizate	85	0	0	0	0	0	0	0	0		
		c cheltuieli aferente transferurilor pentru plata personalului	86	0	0	0	0	0	0	0	0		
		d alte cheltuieli	87	0	0	0	0	3	6	9	12		
		e ch. cu amortizarea imobilizărilor corporale și necorporale	88	0	0	0	2	0	2	4	6		
		f ajustări și depreciere pentru pierdere de valoare și provizioane	89	0	0	0	0	0	0	0	0		
		<b>2 Cheltuieli financiare</b>	90	0	1	0	0	0	0	0	0		
		<b>3 Cheltuieli extraordinare</b>	91	0	0	0	0	0	0	0	0		
III		<b>REZULTATUL BRUT (profit/pierdere) (Rd.1-Rd.16)</b>	92	-24	6	0	-93	-36	-39	-13	4		
		venituri neimpozabile	93	0	0	0	0	0	0	0	0		
		cheltuieli nedeductibile fiscal	94	0	0	0	0	0	0	0	0		
IV		<b>IMPOZIT PE PROFIT</b>	95	0	5	0	0	0	0	0	1		
V		<b>DATE DE FUNDAMENTARE</b>	96										
	1	Cheltuieli de natură salarială (Rd.48)	97	0	30	0	10	3	6	9	11		
	2	Cheltuieli cu salariile (Rd.49)	98	0	30	0	10	3	6	9	11		
	3	Nr. de personal prognozat la finele anului	99	0	4	0	1	1	1	1	1		
	4	Nr.mediu de salariați	100	0	4	0	1	1	1	1	1		
	5	a Câștigul mediu lunar pe salariat determinat pe baza cheltuielilor cu salariile ( lei/pers)	101	0	313	0	417	500	500	500	458		
		b Câștigul mediu lunar pe salariat (lei/persoană) determinat pe baza cheltuielilor de natură salarială ( lei/pers)	102	0	313	0	417	500	500	500	458		
	6	Productivitatea muncii în unități valorice pe total personal mediu (mii lei/persoană)	103	0	44	63	63	6	43	104	155		
	7	Plăți restante	104	0	0	0	0	0	0	0	0		
	8	Creanțe restante, din care:	105	0	0	0	0	0	0	0	0		
		- de la operatori cu capital integral/majoritar de stat	106	0	0	0	0	0	0	0	0		
		- de la operatori cu capital privat	107	0	0	0	0	0	0	0	0		
		- de la bugetul de stat	108	0	0	0	0	0	0	0	0		
		- de la bugetul local	109	0	0	0	0	0	0	0	0		
		- de la alte entități	110	0	0	0	0	0	0	0	0		

Director general  
Matei Samoilă Remus



Contabil sef  
Duca Cozmina Pompilia



Operatorul economic S.C. PARC INDUSTRIAL CAMPIA TURZII S.A.  
 Sediul/Adresa Str Laminoristilor, nr 2 - 4  
 Cod unic de înregistrare 33885642

Anexa nr.3

Gradul de realizare a veniturilor totale

Mii lei

Nr Crt	INDICATORI	Prevederi an 2015		%	Prevederi an precedent 2016		%	7=6/5
		Aprobat	Realizat		Aprobat	Realizat		
0	1	2	3	4	5	6	7	
I.	Venituri totale (rd.1+rd.2+rd.3), din care:	0	0		177	63	36%	
1	Venituri din exploatare	0	0		177	63	36%	
2.	Venituri financiare	0	0		0	0		
3.	Venituri extraordinare	0	0		0	0		


Director general

Matei Samoila Remus



Contabil sef

Duca Cozmina Pompilia





## Programul de investiții, dotări și sursele de finanțare

mii lei

0	1	INDICATORI	Data finalizării investiției	an precedent (2016)		Valoare		
				Aprobat	Realizat/ Preliminat	2017	2018	2019
		2	3	4	5	6	7	8
I		<b>SURSE DE FINANȚARE A INVESTIȚIILOR, din care:</b>		0	0	200	6	8
	1	Surse proprii, din care:		0	0	0	6	8
		a) - amortizare		0	0	0	6	8
		b) - profit		0	0	0	0	0
	2	Alocații de la buget		0	0	0	0	0
	3	Credite bancare, din care:		0	0	0	0	0
		a) - interne		0	0	0	0	0
		b) - externe		0	0	0	0	0
	4	Alte surse, din care:		0	0	200	0	0
		majorare capital social		0	0	200	0	0
II		<b>CHELTUIELI PENTRU INVESTIȚII, din care:</b>		0	0	200	6	8
	1	Investiții în curs, din care:		0	0	0	0	0
		a) pentru bunurile proprietatea privata a operatorului economic:		0	0	0	0	0
		b) pentru bunurile de natura domeniului public al statului sau al unității administrativ teritoriale:		0	0	0	0	0
		c) pentru bunurile de natura domeniului privat al statului sau al unității administrativ teritoriale:		0	0	0	0	0
		d) pentru bunurile luate în concesiune, închiriate sau în locație de gestiune, exclusiv cele din domeniul public sau privat al statului sau al unității administrativ teritoriale:		0	0	0	0	0
	2	Investiții noi, din care:		0	0	200	0	0
		a) pentru bunurile proprietatea privata a operatorului economic:		0	0	200	0	0
		- racord energie electrica joasa tensiune	2017	0	0	62	0	0
		- bransament apa	2017	0	0	55	0	0
		-deviere retea medie tensiune	2017	0	0	83	0	0
		b) pentru bunurile de natura domeniului public al statului sau al unității administrativ teritoriale:		0	0	0	0	0
		c) pentru bunurile de natura domeniului privat al statului sau al unității administrativ teritoriale:		0	0	0	0	0
		d) pentru bunurile luate în concesiune, închiriate sau în locație de gestiune, exclusiv cele din domeniul public sau privat al statului sau al unității administrativ teritoriale:		0	0	0	0	0
		Investiții efectuate la imobilizările corporale existente						
	3	(modernizări), din care:		0	0	0	0	0
		a) pentru bunurile proprietatea privata a operatorului economic:		0	0	0	0	0
		b) pentru bunurile de natura domeniului public al statului sau al unității administrativ teritoriale:		0	0	0	0	0
		c) pentru bunurile de natura domeniului privat al statului sau al unității administrativ teritoriale:		0	0	0	0	0
		d) pentru bunurile luate în concesiune, închiriate sau în locație de gestiune, exclusiv cele din domeniul public sau privat al statului sau al unității administrativ teritoriale:		0	0	0	0	0
	4	Dotări (alte achiziții de imobilizări corporale)		0	0	0	6	8
	5	Rambursări de rate aferente creditelor pentru investiții, din care:		0	0	0	0	0
		a) - interne		0	0	0	0	0
		b)- externe		0	0	0	0	0

Director general  
Matei Samoila Remus

Contabil sef  
Duca Cozmina Pompilia




Măsuri de îmbunătățire a rezultatului brut și reducere a plăților restante

mil lei

Nr. crt.	Măsuri	Termen de realizare	an precedent (2016)		an curent (2017)		an 2018		an 2019	
			Preliminat / Realizat		Influențe (+/-)		influențe (+/-)		Influențe (+/-)	
			Rezultat brut (+/-)	Plăți restante	Rezultat brut	Plăți restante	Rezultat brut	Plăți restante	Rezultat brut	Plăți restante
0	1	2	3	4	5	6	7	8	9	10
Pct. I	<b>Măsuri de îmbunătățire a rezultatului brut și reducere a plăților restante</b>		-53	0	4	0	4	0	4	0
1	Extinderea numarului parcelelor concesionate	2017	X	X	4	0	4	0	4	0
	<b>TOTAL Pct. I</b>		X	X	4	0	4	0	4	0
Pct. II	<b>Cauze care diminuează efectul măsurilor prevăzute la Pct. I</b>		0	0	0	0	0	0	0	0
1	Cauza 1.....		X	X	0	0	0	0	0	0
	<b>TOTAL Pct. II</b>		X	X	0	0	0	0	0	0
Pct. III	<b>TOTAL GENERAL Pct. I + Pct. II</b>		-53	0	4	0,00	4	0	4	0

Director general  
Matei Samoila Remus



Contabil sef  
Duca Cozmina Pompilia

