



**ROMÂNIA**  
**Județul CLUJ**  
**Consiliul Local CÂMPIA TURZII**

Str. Laminoriștilor, Nr.2

Telefon: 0264368001; 0264368002; 0264368004 Fax: 0264365467

<http://www.campiaturzii.ro> e-mail: [primariaact@campiaturzii.ro](mailto:primariaact@campiaturzii.ro);

## HOTĂRÂRE

**Nr. 62 din 23.05.2013**

### Privind aprobarea execuției bugetului de venituri și cheltuieli al Municipiului Câmpia Turzii pentru anul 2012

Consiliul Local al Municipiului Câmpia Turzii întrunit în ședința ordinară din data de 23.05.2013;

Analizând proiectul de hotărâre nr. 13946 din 08.05.2013, prin care se propune aprobarea execuției bugetului de venituri și cheltuieli al Municipiului Câmpia Turzii pentru anul 2012, inițiat de Primarul municipiului, domnul Radu Ioan HANGA;

Văzând avizul favorabil dat proiectului de hotărâre de către comisiile de specialitate nr. 1-5;

În conformitate cu prevederile Regulamentului de organizare și funcționare al Consiliului Local al mun. Câmpia Turzii și procesul-verbal al ședinței;

Fiind îndeplinite prevederile articolelor 44 și 45 din Legea nr. 215/2001, privind administrația publică locală, republicată, cu modificările și completările ulterioare;

În temeiul prevederilor art. 57 din Legea nr. 273/2006, privind finanțele publice locale, cu modificările și completările ulterioare și a drepturilor conferite prin articolul 36 și articolul 115, alineatul 1, litera b) din Legea administrației publice locale nr. 215/2001, republicată, cu modificările și completările ulterioare;

## HOTĂRĂȘTE:

**Art. 1** Se aprobă execuția Bugetului de venituri și cheltuieli al Municipiului Câmpia Turzii pentru anul 2012, conform anexelor la raport de la nr.1 până la nr.10, parte integrantă din prezenta hotărâre.

**Art. 2** Prezenta hotărâre are un caracter individual.

**Art. 3** Cu urmărirea și ducerea la îndeplinire a prevederilor prezentei hotărâri se încredințează: Primarul Municipiului Câmpia Turzii și Direcția Economică.

**Art. 4** Comunicarea prezentei hotărâri se face prin grija Serviciului Juridic.

PREȘEDINTE DE ȘEDINȚĂ,


Andrei BENE



CONTRASEMNEAZĂ:

SECRETAR,  
Mircea GLIGAN

**Notă:** prezenta hotărâre a fost adoptată cu 18 voturi pentru (din cei 19 consilieri la vot au fost prezenți 18).



**ROMÂNIA**  
**Județul CLUJ**  
**Municipiul CÂMPIA TURZII**  
*DIRECTIA GENERALA*  
*SERVICIUL BUGET CONTABILITATE*  
*Str. Laminoriștilor, Nr.2*  
*Telefon: 368001;368002;368004 Fax: 365467*

Nr.13945 din 08.05. 2013

## RAPORT

### PRIVIND EXECUTIA BUGETULUI DE VENITURI SI CHELTUIELI PENTRU ANUL 2012

În conformitate cu art.57 din Legea nr.273/2006, ordonatorii principali de credite întocmesc și prezintă spre aprobare autorităților deliberative, până la data de 31 mai a anului următor conturile anuale de execuție a bugetelor în următoarea structură:

- La venituri:
  - prevederi bugetare initiale;
  - prevederi bugetare definitive;
  - incasari realizate;
- La cheltuieli:
  - credite bugetare initiale;
  - credite bugetare definitive;
  - plati efectuate.

Bugetul local al municipiului Câmpia Turzii pe anul 2012 a fost aprobat de autoritatea deliberativă, prin H.C.L 13 din 07.02.2012 la nivelul sumei de 30.529 mii lei la partea de venituri și 34.240 mii lei la parte de cheltuieli, cu un deficit de 3.711 mii lei care este finanțat din excedentul anilor precedenți.

Această structură a suferit modificări succesive, cu ocazia rectificărilor de buget, după cum urmează:

- ❖ HCL 37/22.03.2012 prin care se suplimentează bugetul pe total cu suma de 1.000 mii lei, sumă repartizată din « Sume defalcate din T.V.A. pentru echilibrarea bugetului», pentru susținerea programelor de dezvoltare locală și cofinanțarea proiectelor de infrastructură pentru:
  - construire incubator de afaceri 200 mii lei
  - extindere sistem de canalizare 240 mii lei
  - extindere alimentare cu apă 130 mii lei
  - extindere și reabilitare sistem de apă și apă uzată – proiect ISPA 430 mii lei
- ❖ HCL 46/19.04.2012 prin care se suplimentează bugetul local cu 977,95 mii lei ca urmare a analizării gradului de încasare până la 30.03.2012 cu suma de 77,95 mii lei și alocării sumei de 900 mii lei prin HG nr. 255/03.04.2012, sumă destinată plății unor arierate aferente unor cheltuieli curente și de capital precum și pentru cofinanțarea unor proiecte finanțate din fonduri externe nerambursabile.

- ❖ HCL 51/24.05.2012 prin care se diminuează prevederile cap.11.02.03 Sume defalcate din TVA pentru echilibrarea bugetelor cu suma de 448 mii lei prin adresa DGFP Cluj nr.21772/21.05.2012 și influențarea negativă a cap.37.02.03 Vărsăminte din secțiunea de funcționare în secțiunea de dezvoltare cu suma de 537 mii lei.
- ❖ HCL 66/19.07.2012- prin care se suplimentează bugetul local la secțiunea de funcționare cu suma de 469,22 mii lei atât la partea de venituri cât și la partea de cheltuieli. La secțiunea de dezvoltare veniturile s-au diminuat cu suma de 141,9,mii lei.
- ❖ HCL 80/16.08.2012- prin care s-a diminuat bugetul local atât la partea de venituri cât și la partea de cheltuieli cu suma de 411,8mii lei – secțiunea de funcționare iar la secțiunea de dezvoltare se suplimentează prevederile bugetare cu suma de 128,17 mii lei.
- ❖ Prin HCL 90/27.09.2012 la secțiune de funcționare s-a suplimentat bugetul cu suma de 77,61miilei secțiune de dezvoltare diminuându-se cu suma de 415 mii lei.
- ❖ HCL 98/18.10.2012. bugetul de venituri și cheltuieli aferent secțiunii de funcționare s-a suplimentat cu suma de 267,39 mii lei, secțiunea de dezvoltare diminuându-se cu suma de 697,63 mii lei.
- ❖ HCL 117/22.11.2012 prin care se suplimentează prevederile bugetare cu suma de 178 mii lei pe secțiunea de funcționare, astfel:
  - 165 mii lei pentru finanțarea de bază a unităților de învățământ preuniversitar pentru cheltuieli cu salarii,sporuri indemnizații și alte drepturi salariale și a cheltuielilor materiale;
  - 13 mii lei pentru finanțarea unor cheltuieli de personal aferente medicilor, asistenților medicali din unitățile de învățământ de pe raza localității.
- ❖ HCL 131/20.12.2012 prin care atât veniturile cât și cheltuielile secțiunii de funcționare se diminuează cu suma de 373,33 mii lei, astfel încât bugetul de venituri și cheltuieli pe această secțiune este de 28.855,03 mii lei.

**Secțiunea de funcționare** este partea de bază, obligatorie a bugetului local care cuprinde veniturile necesare finanțării cheltuielilor curente pentru realizarea competențelor stabilite prin lege, precum și cheltuielile curente respective.

- Veniturile secțiunii de funcționare sunt:
  - veniturile proprii ale bugetului local,cu excepția veniturilor din valorificarea unor bunuri;
  - subvenții pentru finanțarea cheltuielilor curente;
  - sume defalcate din TVA ;
  - vărsăminte din secțiunea de funcționare pentru secțiunea de dezvoltare care se reflectă cu valoare negativă.
- Cheltuielile secțiunii de funcționare sunt :
  - cheltuieli de personal ;
  - bunuri și servicii
  - transferuri ;
  - asistență socială
  - alte cheltuieli

**Secțiunea de dezvoltare** este partea complementară a bugetului local care cuprinde veniturile și cheltuielile de capital aferente politicilor de dezvoltare la nivel local.

- Veniturile secțiunii de dezvoltare sunt:
  - vărsaminte din secțiunea de dezvoltare;
  - sume rezultate din valorificarea unor bunuri;
- Cheltuielile secțiunii de dezvoltare sunt :

- cheltuieli de capital;

Ținând seama de aceste precizări și de regulile bugetare prevăzute de legile speciale, contul de execuție al bugetului local pentru anul 2012, pe cele două secțiuni este redat în anexa nr.1 parte integrantă din raport.

## I. BUGETUL LOCAL

Veniturile estimate a se realiza la bugetul local pentru anul 2012 au fost de 31.139.675 lei. Conform contului de execuție al Bugetului Local, veniturile totale încasate la data de 31.12.2012 au fost de 31.109.813 lei, iar plățile efectuate la această dată au fost de 32.810.281 lei. Diferența dintre veniturile încasate și plățile efectuate a fost acoperită din excedentul anului anterior.

Veniturile și cheltuielile bugetului local încasate pe cele două structuri se prezintă astfel:

Nr.crt.	Venituri	Buget 2012	Încasări realizate la 31.12.2012	Grad de realizare %
1	TOTAL VENITURI	31.139.675	31.109.813	99,90
2	VENITURILE SECȚIUNII DE FUNCȚIONARE	28.855.030	29.095.447	100,83
3	VENITURILE SECȚIUNII DE DEZVOLTARE	2.284.645	2.014.366	88,17
	Cheltuieli	Buget 2012	Plăți efectuate la 31.12.2012	Grad de utilizare%
1	TOTAL CHELTUIELI	34.850.675	32.810.281	94,15
2	CHELTUIELILE SECȚIUNII DE FUNCȚIONARE	28.855.030	28.497.711	98,76
3	CHELTUIELILE SECȚIUNII DE DEZVOLTARE	5.995.645	4.312.570	71,93

### VENITURI

Execuția veniturilor și cheltuielilor bugetului local la data de 31.12.2012, este prezentată pe cele două secțiuni, *funcționare și dezvoltare*, în anexa nr. 1 parte integrală la raport.

Fundamentarea veniturilor bugetului local se bazează pe constatarea și evaluarea materiei impozabile și a bazei de impozitare, activitate efectuată de compartimentul de specialitate din cadrul instituției, în funcție de care sunt stabilite impozitele și taxele locale precum și a veniturilor obținute din serviciile prestate.

Cadrul legal de administrare a impozitelor și taxelor este reglementat de Legea nr. 571/2003 privind Codul fiscal, cu modificările și completările ulterioare, și OG. 92/2003 privind Codul de procedură fiscală, cu modificările și completările ulterioare. Veniturile proprii ale bugetului local și alte venituri aferente anului 2012 au fost stabilite prin HCL nr.56/26.05.2011 și 93/22.09.2011.

Veniturile totale fundamentate pentru anul 2012 au fost în sumă de 31.139.675 lei din care s-a încasat suma de 31.109.813 lei.

La 31.12.2012 au fost înregistrate creanțe fiscale neîncasate în valoare totală de 9.056,15 mii lei, din care:

- persoane juridice = 7.403,08 mii lei.

- persoane fizice = 2.013,07 mii lei.

Ponderea cea mai mare în totalul creanțelor rămase de încasat o au impozitele și taxele de la persoanele juridice (81,75%).

Majoritatea restanțelor la persoane juridice provin de la societățile aflate în procedură de faliment, reorganizare (situația acestora este prezentată în anexă).

Firmele cu restanțe semnificative aflate în diferite stadii de executare silită, pentru care urmează să se continue procedurile în vederea recuperării debitelor și pentru care există dosare execuționale sunt: SC Mechel SA Campia Turzii, SC Serani Prodserv SRL, SC JTT Import-Export SA Tg. Cărbunesti, ș.a.

Soldul de încasat reprezentând impozite și taxe de la populație se înregistrează la capitolele:

- 21350201 „venituri din amenzi” – 497,7 mii lei, .
- 2107020101 „impozit clădiri” – 491,6mii lei
- 2116020201 „impozit auto” – 338 mii lei
- 2107020201 „impozit teren” – 281,2 mii lei
- 21300250 „chirii și concesiuni”-208,6 mii lei

La impozitele pe clădiri, auto, teren, chirii, concesiuni și amenzi, restanțele mari provin de la persoanele fizice fără venituri, cu venituri mici, proprietarii de imobile plecați în străinătate, contribuabilii deținători de autovehicule înstrăinate și neradiate și contribuabilii rău plătnici.

Din analiza modului de încasare a veniturilor totale ale bugetului local pe anul 2012, rezultă un grad de încasare de 99,90%, datorat în principal veniturilor fiscale în sumă de 28.438,52 mii lei, respectiv a veniturilor reprezentând cote și sume defalcate din impozitul pe venit (32,70%), sume defalcate din TVA (42,58%) și impozite și taxe pe proprietate.

## CHELTUIELI

Cheltuielile bugetare au fost dimensionate și structurate având în vedere asigurarea funcționalității tuturor sectoarelor bugetare și în funcție de priorități pentru finanțarea unor acțiuni și proiecte derulate în interesul comunității locale respectându-se principiul bunei gestiuni financiare.

Pe structura de cheltuieli totale, au fost efectuate plăți la 31.12.2012 în sumă totală de 32.810.281 lei reprezentând un procent de utilizare de 94,15 % din prevederile bugetare anuale.

Cheltuielile secțiunii de dezvoltare în sumă de 5.995.465 lei cuprinde și excedentul anului precedent constituit la nivelul unității în suma de 3.711.000 lei, în vederea realizării unor obiective de interes local și pentru susținerea finanțării secțiunii de dezvoltare a bugetului local.

Plățile au fost efectuate în limita creditelor bugetare, pe destinații stabilite respectându-se reglementările Legii 500/2002 și a Ordinului 1792/2002, privind angajarea, lichidarea, ordonanțarea și plata cheltuielilor.

Structura cheltuielilor pe capitole bugetare se prezintă astfel :

### I. Autorități publice -51.02

În cadrul acestui capitol în anul 2012 s-au finanțat următoarele acțiuni:

Nr. crt.	Denumire cheltuieli	Buget 2012	Plăți efectuate la 31.12.2012	Grad de utilizare %
1	cheltuieli de personal	2.652.000	2.647.246	99,82
2	cheltuieli materiale	2.656.810	2.584.271	97,27
3	Pl.ef.in an pr.si rec.in an curent	-23.810	-23.810	100,00
4	cheltuieli de capital	1.448.170	1.387.929	95,84
	<b>Total</b>	<b>6.733.170</b>	<b>6.595.636</b>	<b>97,96</b>

La cheltuielile de personal prevăzute la acest capitol, în sumă de 2.652.000 lei s-au cheltuit 2.647.246 lei, un procent de utilizare de 99,82%, iar la cheltuielile materiale procentul de realizare a plăților a fost de 97,27%.

Cheltuielile de capital au fost prevăzute pentru lucrări de proiectare construcție capelă, finalizarea lucrărilor de construcții la incubatorul de afaceri și alte investiții ( extindere sistem monitorizare trafic, sistem electronic de pontaj, etc.). La finele anului pe această structură au fost efectuate plăți în sumă totală de 1.378.859 lei, din care lucrări proiectare capelă în sumă de 12.090 lei, extindere sistem încălzire clădire veche primărie în sumă de 32.556 lei, plată sistem licențe bitdiffender în sumă de 27.007 lei, plata lucrărilor la incubatorul de afaceri suma de 1.221.276, diferența de 85.930 lei pentru plata altor investiții(motocosoare.programe licențe.sistem monitoizareGPS etc.)

## 2. Alte servicii publice generale – 54.02

lei				
Nr. crt.	Denumire cheltuieli	Buget 2012	Plăți efectuate la 31.12.2012	%
1	cheltuieli de personal	450.500	450.046	99,90
2	cheltuieli materiale	271.000	247.847	91,46
3	cheltuieli de capital	241.000	47.160	19,57
	<b>Total</b>	<b>962.500</b>	<b>745.053</b>	<b>77,41</b>

Suma de 450.500 lei a fost prevăzută în buget pentru plata salariilor aferente personalului din cadrul celor două servicii și anume:

- Serviciul Public Comunitar Local de Evidența a Persoanelor suma de 206.800 lei,
- Serviciul Protecție Civilă Pompieri suma de 243.700 lei,

La finele anului pentru plata personalului din cele două servicii s-a plătit suma de 450.046 lei .

La partea de cheltuieli materiale se regăsesc plățile efectuate până la data de raportare pentru funcționalitatea acestor servicii.

Cheltuielile de capital au fost prevăzute pentru achiziționarea unei autospeciale de stins incendiu în suma de 180.800 lei, rampă avertizare luminoasă și definitivarea sistemului de alarmare în sumă de 60.200 lei. La 31.12.2012 la acest capitol au fost efectuate plăți cu caracter de investiții în sumă de 47.160 lei pentru achiziție sirenă electronică.

## 3. Transferuri cu caracter general între diferite nivele ale administrației 56.02

lei				
Nr. crt.	Denumire cheltuieli	Buget 2012	Plăți efectuate la 31.12.2012	%
1	Transferuri catre institutii publice	185.000	145.556	78,68
2	<b>Total</b>	<b>185.000</b>	<b>145.556</b>	<b>78,68</b>

Suma de 145.556 lei reprezintă plăți efectuate pentru copiii din Campia Turzii instituționalizați în Centrele de Plasament din municipiul Cluj Napoca.

## 4. Ordine publică și siguranță națională - 61.02

lei				
Nr. crt.	Denumire cheltuieli	Buget 2012	Plăți efectuate la 31.12.2012	%
1	cheltuieli de personal	62.350	62.331	99,97
2	cheltuieli materiale	19.100	11.013	57,66
3	cheltuieli de capital			
	<b>Total</b>	<b>81.450</b>	<b>73.344</b>	<b>90,05</b>

Din totalul prevederilor bugetare la acest capitol în sumă totală de 81.450 lei, suma de 62.350 lei a fost prevăzută în buget pentru plata drepturilor salariale aferente personalului din cadrul serviciului de Ordine publică și siguranță națională, iar 19.100 lei pentru asigurarea cheltuielilor materiale. În contul de execuție al bugetului local la data de 31.12.2012, au fost efectuate plăți pe acest capitol în sumă totală de 73.344 lei.

#### 5. Învățământ – 65.02

lei				
Nr. crt.	Denumire cheltuieli	Buget 2012	Plăți efectuate la 31.12.2012	%
1	cheltuieli de personal	8.032.000	8.018.008	99,83
2	cheltuieli materiale	1.910.840	1.903.196	99,60
3	burse	237.950	236.299	99,31
4	cheltuieli de capital	71.100	63.226	88,93
5	Pl.ef.in an pr.si rec.in an curent	-1.439	-1.439	100
	<b>Total</b>	<b>10.250.451</b>	<b>10.219.290</b>	<b>99,70</b>

Suma de 8.032.000 lei, a fost destinată pentru plata drepturilor salariale aferente personalului din unitățile de învățământ preuniversitar, fiind sume defalcate din T.V.A. de la bugetul de stat. Pentru cheltuielile materiale s-a alocat suma de 1.910.840 lei, din care 1.380.000 lei repartizată de către D.G.F.P Cluj pentru finanțarea cheltuielilor cu formarea continuă și evaluarea personalului, întreținerea curentă, cheltuielilor materiale și servicii, etc., diferența de 523.196 lei fiind suportată din bugetul local.

Suma de 71.100 lei „Cheltuieli de capital” a fost prevăzută pentru finanțarea unor lucrări de investiții la unitățile școlare din localitate (sisteme alarmă privind siguranța și securitatea copiilor, sisteme electronice de pontaj, aerotermă sală sport).

Din prevederile bugetare totale la acest capitol în sumă de 10.250.451 lei s-a decontat suma de 10.219.290 lei în procent de 99,70%.

#### 6. Sănătate – 66.02

lei				
Nr. crt.	Denumire cheltuieli	Prevederi 2012	Plăți efectuate la 31.12.2012	%
1	cheltuieli de personal	207.350	206.201	99,45
2	cheltuieli materiale	410.000	406.656	99,18
3	cheltuieli de capital	-	-	
	<b>Total</b>	<b>617.350</b>	<b>612.857</b>	<b>99,27</b>

La cheltuieli materiale suma de 400.000 lei a fost alocată pentru lucrări de întreținere și reabilitare pentru Spitalul municipal, respectiv lucrări de reparații acoperis, reabilitare sistem încălzire în funcție de prioritățile stabilite. la care se adaugă suma de 10.000 lei pentru cheltuieli materiale necesare funcționării cabinetelor medicale școlare. Suma de 207.350 lei reprezintă drepturi salariale aferente personalului medical din cabinetele școlare. La 31.12.2012 s-au realizat plăți la acest capitol în sumă de 612.857 lei, din care suma de 206.201 lei a fost aferentă pentru plata personalului din cabinetele medicale școlare, iar din suma de 406.656 lei aferentă cheltuielilor materiale, 400.000 lei reprezintă plăți pentru reparații la Spitalul Municipal, și diferența de 6.656 lei reprezintă cheltuieli materiale pentru cabinetele școlare.

#### 7. Cultură, recreere și religie – 67.02

				lei
Nr. crt.	Denumire cheltuieli	Buget 2012	Plăți efectuate la 31.12.2012	%
1	cheltuieli de personal	213.000	212.242	99,64
2	cheltuieli materiale	2.458.440	2.447.690	99,56
3	Pl.ef.in an pr.si rec.in an curent	-1.440	-1.440	100
4	cheltuieli de capital	254.000	241.365	95,03
	<b>Total</b>	<b>2.924.000</b>	<b>2.899.857</b>	<b>99,79</b>

Din totalul prevederilor bugetare pentru anul 2012 la acest capitol în sumă de 2.924.000 lei, s-au realizat plăți în sumă de 2.899.857 lei, reprezentând decontarea cheltuielilor cu salariile personalului din acest serviciu și a cheltuielilor materiale pentru funcționalitate, reparații, spații verzi, acțiuni sportive acțiuni stabilite prin planul anual de cultură.

#### 8. Asigurări și asistență socială 68.02

				lei
Nr. crt.	Denumire cheltuieli	Buget 2012	Plăți efectuate la 31.12.2012	%
1	cheltuieli de personal	2.064.320	2.064.139	99,99
2	cheltuieli materiale	364.763	300.142	82,28
3	ajutoare sociale	145.000	81.311	56,08
4	Pl.ef.in an pr.si rec.in an curent	-44.763	-44.763	100
5	Cheltuieli de capital	23.000	22.228	96,64
	<b>Total</b>	<b>2.552.320</b>	<b>2.423.057</b>	<b>94,94</b>

În suma totală de 2.064.320 lei reprezentând cheltuieli de personal a fost prevăzută decontarea drepturilor salariale pentru personalul Serviciului public de asistență socială precum și finanțarea drepturilor salariale acordate însoțitorilor persoanelor cu handicap grav sau indemnizații lunare în sumă totală de 1.399.405 lei, din care suma 795.000 lei a fost suportată din sume defalcate din T.V.A., diferența fiind suportată din bugetul local. De asemenea din sume defalcate din TVA s-au suportat ajutoarele pentru încălzirea locuinței în sumă de 10.000 lei. Cheltuielile materiale la acest capitol au fost prevăzute în sumă de 364.763 lei, pentru asigurarea necesarului de materiale cu caracter funcțional, proiecte pentru acțiuni sociale, reparații, hrană ce se distribuie în sistem de cantină socială.



Plățile totale efectuate pe acest capitol la 31.12.2012 au fost de 2.423.057 lei în procent de 94,94%.

#### 9. Locuințe servicii și dezvoltare publică -70.02

				lei
Nr. crt.	Denumire cheltuieli	Buget 2012	Plăți efectuate la 31.12.2012	%
1	cheltuieli materiale	950.000	922.596	100
2	cheltuieli de capital	1.478.850	1.101.279	74,47
	<b>Total</b>	<b>2.428.850</b>	<b>2.023.875</b>	<b>81,65</b>

În cadrul acestui capitol :

- Cheltuielile materiale au fost efectuate pentru plata iluminatului public, întreținere și materiale de iluminat.
- Cheltuielile de capital au fost prevăzute pentru următoarele obiective de investiții:
  - alimentare cu apă potabilă sursa Hașdate .....862.650 lei
  - extindere rețea iluminat public.....94.000 lei
  - alte cheltuieli de investiții (studii de oportunitate, lucrări cadastru, proiecte și asistență tehnică ) 522.200 lei

La 31.12.2012 s-a decontat suma de 1.101.279 lei reprezentând lucrări de proiectare și studii de oportunitate, extindere rețea iluminat(N.Titulescu,G.Cosbuc) și lucrări de reabilitare rețea apă (Colonia Maria ,fd.P.Maior, Ialomitei, Stefan Cel Mare)

#### 10. Protecția mediului -74.02

				lei
Nr. crt.	Denumire cheltuieli	Buget 2012	Plăți efectuate la 31.12.2012	%
1	cheltuieli materiale	865.000	858.727	99,27
2.	cheltuieli de capital	1.070.525	1.049.213	98,00
	<b>Total</b>	<b>1.935.525</b>	<b>1.907.940</b>	<b>98,57</b>

În cadrul acestui capitol :

- cheltuielile materiale au fost efectuate pentru acțiunile de salubritate în procent de 99,27%.
- cheltuielile de capital au fost prevăzute pentru următoarele obiective de investiții:
  - extinderea și reabilitarea sistemelor de apă și apă uzată..... 430.000 lei
  - reabilitare canalizare străzi .....240.525 lei
  - majorarea capitalului social la SC S.L.C.I.A.S SA..... 400.000 lei

Plățile totale efectuate la 31.12.2012 la acest capitol au fost în sumă totală de 1.907.940 lei din care cheltuieli materiale 858.727 lei iar diferența de 1.049.213lei reprezentând plăți privind cheltuielile de capital pentru reabilitare canalizare în suma de 219.213 lei (str. Viitorului - 165972 lei ; str.Luncii - 53.241 lei). plăți pentru extinderea și reabilitarea sistemului de apă și apă uzată în sumă de 430.000lei și 400.000 lei reprezentând majorarea capitalului social la SC. S.L.C.I.A.S SA.

11. Acțiuni generale economice, comerciale și de muncă -80.02

lei

Nr. crt.	Denumire cheltuieli	Prevederi 2012	Plăți efectuate la 31.12.2012	%
1	cheltuieli materiale	185.000	184.111	99,52
	<b>Total</b>	<b>185.000</b>	<b>184.111</b>	<b>99,52</b>

În cadrul acestui capitol :

- cheltuielile materiale au fost efectuate pentru achiziționarea de hrană, materiale de curățenie și alte dotări necesare activității de pensiune .

12. Transporturi -84.02

lei

Nr. crt.	Denumire cheltuieli	Buget 2012	Plăți efectuate la 31.12.2012	%
1	Cheltuieli materiale	4.461.060	4.457.438	99,92
2	Transport în comun	125.000	122.097	97,68
3	Cheltuieli de capital	814.000	400.170	49,16
!	<b>Total</b>	<b>5.400.060</b>	<b>4.979.705</b>	<b>92,21</b>

În cadrul acestui capitol :

- cheltuielile materiale au fost efectuate pentru lucrările de reparații drumuri în sumă de 4.457.438 lei
- gratuități de transport pentru persoanele îndreptățite, au fost realizate la finele anului 2012 în sumă de 122.097 lei.
- cheltuielile de capital au fost prevăzute pentru următoarele obiective de investiții:
  - majorarea capitalului social la SC Domeniul Public SA în sumă de 400.000 lei
  - lucrări de reabilitare pod peste pârîul Racoșa în sumă de 414 000 lei.

13. Alte acțiuni economice - 87.02

lei

Nr. crt.	Denumire cheltuieli	Buget 2012	Plăți efectuate la 31.12.2012	%
1	Cheltuieli de capital	595.000	0	
	<b>Total</b>	<b>595.000</b>	<b>0</b>	

Suma de 595.000 lei a fost alocată pentru începerea construcției halei agroalimentare.

Din analiza execuției bugetului local de venituri și cheltuieli la data de 31.12.2012 rezultă următoarele:

Secțiunea de funcționare:

	Buget aprobat	lei Încasări/plăți
<i>Venituri</i>	28.855.030	29.095.446,60
<i>Cheltuieli</i>	28.855.030	28.497.711,11

Rezultă un excedent al secțiunii de funcționare ( încasări- plăți efectuate ) în sumă de 597.735,49 lei.  
**Secțiunea de dezvoltare:**

	Buget aprobat	Încasări/plăți
Venituri	2.284.645	2.014.366,37
Cheltuieli	5.995.645	4.312.570,30

Menționăm că bugetul de venituri și cheltuieli aferent anului 2012, la secțiunea de dezvoltare avea prevăzut acoperirea deficitului astfel rezultat din excedentul înregistrat după închiderea exercițiului bugetar 2011, până la limita sumei de 3.711.000 lei.

Din regularizările făcute pentru închiderea exercițiului bugetar aferent anului 2012 rezultă un deficit al secțiunii de dezvoltare (încasări- plăți efectuate) în sumă de 2.298.203,93 lei la încheierea exercițiului bugetar. În concluzie, la sfârșitul anului 2012 rezultă un deficit la secțiunea de dezvoltare de 2.298.203,93 lei, deficit care a fost acoperit din excedentul anului 2011, conform legislației în vigoare și HCL nr. 1/09.01.2013.

## II. CONTUL DE EXECUȚIE PENTRU BUGETUL FONDURILOR EXTERNE NERAMBURSABILE

Prin proiectul „ Cooperare inter-regională prin cetățeni europeni” s-au primit donații și sponsorizări în sumă de 49.688 lei.

În cadrul bugetului fondurilor externe nerambursabile au fost efectuate plăți pentru activitățile desfășurate în colaborare cu orașele înfrățite din Ungaria în sumă de 45.326 lei

**Autorități publice și acțiuni externe - 51.08**

Nr. crt.	Denumire cheltuieli	Buget 2012	lei	
			Plăți efectuate la 31.12.2012	%
1	Cheltuieli materiale	49.688	45.326	91,22
	<b>Total</b>	<b>49.688</b>	<b>45.326</b>	<b>91,22</b>

## III. CONTUL DE EXECUȚIE AL INSTITUȚIILOR FINANȚATE INTEGRAL DIN VENITURI PROPRII

În ceea ce privește execuția bugetelor instituțiilor subordonate Consiliului Local, precizăm faptul că sumele supuse aprobării au fost preluate din situațiile financiare depuse de către acestea cu ocazia raportărilor anuale la DGFP Cluj Napoca, urmând ca sumele să fie reflectate și în situațiile financiare (Bilant). Execuția bugetelor din venituri proprii și subvenții reflectă sumele încasate și cheltuielile efectuate pentru piața, pășune, unitățile de învățământ și spitalul municipal care au avut buget aprobat distinct pentru venituri proprii. (Anexa nr.2)

Suma prevăzută pentru secțiunea de funcționare la partea de cheltuieli este mai mare față de cea prevăzută la partea de venituri cu 433.420 lei, suma reprezentând excedentul anului 2011 pentru Spitalul Municipal Câmpia Turzii.

În temeiul prevederilor exprese din legislația în vigoare, supunem Consiliului Local spre analiză, dezbatere și aprobare, execuția Bugetului de venituri și cheltuieli al Municipiului Câmpia Turzii pentru anul 2012, conform proiectului de hotărâre anexat.

Anexele ce însoțesc prezentul raport sunt:

- anexa nr.1 Execuția bugetului de venituri și cheltuieli (buget local) ;
- anexa nr.2 Execuția bugetului de venituri proprii+subvenții;
- anexa nr.3 Contul de execuție buget local –Cheltuieli;
- anexa nr.4 Contul de execuție buget local –Venituri;
- anexa nr.5 Contul de execuție bugetul fondurilor externe nerambursabile- Cheltuieli;
- anexa nr.6 Contul de execuție bugetul fondurilor externe nerambursabile-Venituri;
- anexa nr. 7 Contul de execuție buget de venituri proprii +subvenții - Cheltuieli;
- anexa nr. 8 Contul de execuție buget de venituri proprii +subvenții – Venituri;
- anexa nr. 9 Bilanțul contabil la 31.12.2012;
- anexa nr.10 Contul de rezultat patrimonial.

**PRIMAR,**  
Radu Ioan HANGA



**DIRECTOR EXECUTIV,**  
Mariana LAZAR



**Șef Serviciu Buget Contabilitate**  
Dorina BOANCA



Int./Red. Dorina Boanca

BUGET DE VENITURI SI CHELTUIELI  
PENTRU ANUL 2012

mii lei

Nr crt	Cod ind.	DENUMIRE CAPITOL	Buget 2012	Realizat 2012	Procent %
0	1	2	3	4	5=4/3*100
0		<b>VENITURI</b>			
1		<i>SECTIUNEA DE FUNCTIONARE VENITURI</i>			
2	01.02	IMPOZIT PE PROFIT	36,59	34,59	94,53
3	03.02	IMPOZIT PE VENIT TRANSF. PROP.IMOB.	185	178,32	96,39
4	04.02	COTE SI SUME DEFALCATE DIN IMPOZITUL PE VENIT	9616,21	9516,97	98,97
5	04.02.01	Cote defalcate din impozitul pe venit	5016,21	5016,21	100,00
6	04.02.04	Sume alocate de consiliul jutelean pt. echilibrarea bugetelor locale	4600	4500,76	97,84
7	7.02	<b>IMPOZITE SI TAXE PE PROPRIETATE</b>	<b>5010</b>	<b>4878,85</b>	<b>97,38</b>
8	07.02.01	Impozit pe cladiri	3380	3376,32	99,89
9	07.02.01.01	Impozit pe cladiri de la persoane fizice	1200	1234,39	102,87
10	07.02.01.02	Impozit pe cladiri de la persoane juridice	2180	2141,93	98,25
11	07.02.02	Impozit pe terenuri	1320	1178,94	89,31
12	07.02.02.01	Impozit pe terenuri de la persoane fizice	627	589,78	94,06
13	07.02.02.02	Impozit pe terenuri de la persoane juridice	693	589,16	85,02
14	07.02.02.03	Impozit pe terenuri extravilane	0	0	
15	07.02.03	Taxe judic. de timbru.tx.timbru activit. not.si alte tx. timbru	310	323,59	104,38
16	11.02	<b>SUME DEFALCATE DIN TVA</b>	<b>12408</b>	<b>12389,06</b>	<b>99,85</b>
17	11.02.02	Sume defalcate din TVA pt finant.chelt.desc la niv.mun. din care:	10268	10248,94	99,81
18		Cheltuieli de personal - Invatamant	8024	8010	99,83
19		Hotatari jud.pt plata sal.in unit.inv.preuniv.de stat	8	8	100,00
20		Obiecte de inventar invatamant preuniversitar			
21		chelt.prevazute la art 104 alin 2 lit.b)-e) din Legea ed nat.L.nr.1/2011	1380	1380	100,00
22		Drepturi asistent personal cu hand. grav	795	795	100,00
23		Ajutor social si ajutor pt. incalzirea locuintei			

0	1	2	3	4	5
24	Ajutor pt. incalzirea locuintei				
25	Servicii publice- evidenta populatiei		10	4,94	49,40
26	11.02.03	Sume defalcate din TVA pt.subv.en termice livrate populatiei	51	51	100,00
27	11.02.04	Sume defalcate din TVA pt.sistemele centralizate de prod.si distrib.a en.termice			
28	11.02.05	Sume defalcate din TVA pentru drumuri			
29	11.02.06	Sume defalcate din TVA pt.Echilibrarea bugetelor locale	2140	2140,12	100,01
30	12.02	<b>ALTE IMPOZITE SI TAXE GENERALE PE BUNURI SI SERVICII</b>			
31	12.02.07	Taxe hoteliere	12	12,16	101,33
32	15.02	<b>TAXE PE SERVICII SPECIFICE</b>			
33	15.02.01	Impozit pe spectacole	1	0,85	85,00
34	15.02.50	Alte taxe si servicii specifice	1	0,85	85,00
35	16.02	<b>TAXE PT. UTILIZ. BUNURILOR,AUTORIZ.UTILIZ.BUNURILOR</b>			
36	16.02.02	Taxa asupra mijloacelor de transport	1028	1051,42	102,28
37	16.02.02.01	Taxa asupra mijloacelor de transport detinute de pers.fizice	1028	1051,42	102,28
38	16.02.02.02	Taxa asupra mijloacelor de transport detinute de pers. Juridice	590	602,06	102,04
39	16.02.03	Taxe si tarife pt. eliberare de licente si autoriz.de functionare	380	391,76	103,09
40	16.02.50	Alte taxe pe utiliz.bunurilor, autoriz.utiliz.bunurilor sau pe desf.de activit	58	57,6	99,31
41	18.02	<b>ALTE IMPOZITE SI TAXE FISCALE</b>			
42	18.02.50	Alte impozite si taxe	400	376,3	94,08
43	30.02	<b>VENITURI DIN PROPRIETATE</b>	400	376,3	94,08
44	30.02.01	Varsaminte din profitul net al regiilor autonome si companiilor nat.	920	870,85	94,66
45	30.02.03	Restituti de fonduri din finantarea bugetara a anilor precedenti	44	43,38	98,59
46	30.02.05	Venituri din concesiuni si inchirieri			
47	30.02.08	Venituri din dividende	810	789,96	97,53
48	30.02.50	Alte venituri din proprietate	66	37,51	56,83
49	31.02	<b>VENITURI DIN DOBANZI</b>			
50	31.02.03	Alte venituri din dobanzi			
51	33.02	<b>VENITURI DIN PRESTARI DE SERVICII SI ALTE ACTIVITATI</b>			
52	33.02.08	Venituri din prestari de servicii	187,28	192	102,52
53	33.02.12	Contributia pers.benef.ale cantinelor de ajutor social	183	188,71	103,12
54	33.02.24	Taxe din activit.cadastrale si agricultura	2,28	2,28	100,00
55	33.02.27	Contributia lunara a parintilor pt.intret.copilor in unit.de prot.sociala			
56	33.02.28	Venituri din recup.chelt. de judecata, imputatii si despagubiri			
57	33.02.50	Alte venituri din prestari de servicii si alte activitati			
58	34.02	<b>VENITURI DIN TAXE ADMINISTRATIVE,ELIBERARI PERMISE</b>	2	1,01	50,50
59	34.02.02	Taxe extrajudiciare de timbru	114	118,21	103,69
			114	118,21	103,69

0	1	2	3	4	5
60	34.02.50	Alte venituri din taxe administrative, eliberari permise			
61	35.02	<b>AMENZI/PENALITATI SI CONFISCARI</b>			
62	35.02.01	Venituri din amenzi si alte sanct. aplicate potrivit disp. legale	430,65	440,28	102,24
63	35.02.02	Penalitati pt. nedepunerea sau depunerea cu intarziere a dect. de impoz. si taxe	430	439,63	102,24
64	35.02.03	Incassari din valorif. bunurilor confiscate, abandonate si alte sume contratate			
65	35.02.50	Alte amenzi, penalitati si confiscari			
66	36.02	<b>DIVERSE VENITURI</b>	0,65	0,65	100,00
67	36.02.06	Taxe speciale	445	406,77	91,41
68	36.02.50	Alte venituri	325	311,98	95,99
69	37.02	<b>TRANSFERURI VOLUNTARE ALTELE DECAT SUBVENTIILE</b>	120	94,79	78,99
70	37.02.01	Donatii si sponsorizari	-1967,79	-1400	71,15
71	37.02.03	Varsaminte din sect. de funct. Pt. finantarea sect. de dezv. a bugetului local (cu semnul minus)	-1967,79	-1400	71,15
72	00.17	<b>IV SUBVENTII</b>			
73	00.18	<b>SUBVENTII DE LA ALTE NIVELE ALE ADMINISTRATIEI PUBLICE</b>	29,09	28,81	99,04
74	42.02	Subventii de la bugetul de stat	29,09	28,81	99,04
75		<b>B.Curente</b>	29,09	28,81	99,04
76	42.02.34	Ajutor pentru incalzirea locuintei cu lemne, carbuni si combustibil petrolier	29,09	28,81	99,04
77	42.02.41	Subventii de la bugetul de stat pentru finantarea sanatatii	2,39	2,34	97,91
78		<b>TOTAL VENITURI SECTIUNEA DE FUNCTIONARE</b>	26,7	26,47	99,14
			<b>28855,03</b>	<b>29095,44</b>	<b>100,83</b>

Nr.crt	Simbol capii subcapitol	CHELTUIELI	Buget 2012	Realizat 2012	Procent %
0	1	2	3	4	5=4/3*100
1	51,02	<b>CHELTUIELI DE FUNCTIONARE</b>			
2		<b>AUTORITATI PUBLICE SI ACTIUNI EXTERNE</b>	5285	5207,71	98,54
3		Cheltuieli de personal	2652	2647,25	99,82
4		Bunuri si servicii	2633	2584,27	98,15
5	54,02	<b>ALTE SERVICII PUBLICE GENERALE</b>		-23,81	
6	54.02.10	Servicii publice comunitare de evidenta a persoanelor, din care:	721,5	697,89	96,73
7		Cheltuieli de personal	286,4	271,77	94,89
8		Cheltuieli materiale	206,8	206,57	99,89
9	54.02.50	Alte servicii publice generale(PSI), din care:	79,6	65,2	81,91
			435,1	426,12	97,94

0	1	2	3	4	5
10		Cheltuieli de personal	243,7	243,48	99,91
11		Cheltuieli materiale	191,4	182,64	95,42
12	56,02	<b>TRANSFERURI CU CARACTER GENERAL</b>	185	145,55	78,68
13	56.02.51	Transferuri intre unitati	185	145,55	78,68
14	61,02	<b>ORDINE PUBLICA SI SIGURANTA NATIONALA</b>	81,45	73,34	90,04
15		Servicii de ordine publica si siguranta nationala,din care:	81,45	73,34	90,04
16	61.02.10	Cheltuieli de personal	62,35	62,33	99,97
17	61.02.20	Bunuri si servicii	19,1	11,01	57,64
18	65,02	<b>INVATAMANT</b>	10179,35	10156,06	99,77
19		Cheltuieli de personal, din care:	8032	8018	99,83
20		Drepturi de personal -hotarari judecatoresti	8	8	100,00
21		Bunuri si servicii	1909,4	1903,2	99,68
22		Plati ani preced.recup.an curent		-1,44	
23		Transferuri ( Burse)	237,95	236,3	99,31
24	66,02	<b>SANATATE</b>	617,35	612,86	99,27
25	66.02.06.01	Spitale generale	400	400	100,00
26	66.02.08	Servicii de sanatate publica, din care	217,35	212,86	97,93
27		Cheltuieli de personal	207,35	206,2	99,45
28		Cheltuieli materiale	10	6,66	66,60
29	67,02	<b>CULTURA, RECREERE SI RELIGIE</b>	2670	2658,49	99,57
30		Cheltuieli de personal	213	212,24	99,64
31		Bunuri si servicii	2457	2447,69	99,62
32		Plati ani preced.recup.an curent		-1,44	
33		Repartizate pe subcapitole astfel:			
34	67.02.03	Biblioteca	81,4	79,74	97,96
35	67.02.05	Spatii verzi	835,7	835,17	99,94
36	67.02.50	Alte cheltuieli	1752,9	1743,58	99,47
37	68,02	<b>ASIGURARI SI ASISTENTA SOCIALA</b>	2529,32	2400,83	94,92
38		Cheltuieli de personal	2064,32	2064,14	99,99
39		Bunuri si servicii	320	300,14	93,79
40		Cheltuieli sociale	145	81,31	56,08
41		Plati ani preced.recup.an curent		-44,76	
42		Cheltuieli de capital			
43		Repartizate pe subcapitole astfel:			
44	68.02.04	Asistenta acordata persoanelor in varsta(centre)	120	74,27	61,89
45	68.02.05	Asistenta sociala in caz de boli si invaliditati (asist. pers.cu hand.)	1399,4	1399,4	100,00



0	1	2	3	4	5
46	68.02.06	Asistenta sociala pentru familie si copii			
47	68.02.15.01	Ajutor incalzire	25	7,04	28,16
48	68.02.15.02	Cantine de ajutor social	181,89	173,73	95,51
49	68.02.50	Alte cheltuieli in domeniul asigurarii si asistentei sociale	803,03	746,39	92,95
50	70,02	<b>LOCUINTE SERVICII SI DEZVOLTARE PUBLICA</b>	950	922,6	97,12
51		Bunuri si servicii	950	922,6	97,12
52		Repartizate pe subcapitole astfel:			
53	70.02.03	Locuinte			
54	70.02.05	Alimentare cu apa si amenajari hidrotehnice			
55	70.02.06	Iluminat public si electrificari rurale	950	922,6	97,12
56	70.02.50	Alte servicii in domeniile loc si dez.comunale			
57	74,02	<b>PROTECTIA MEDIULUI</b>	865	858,73	99,28
58		Bunuri si servicii	865	858,73	99,28
59		Transferuri			
60		Cheltuieli de capital	0		
61		Repartizate pe subcapitole astfel:			
62	74.02.05.01	Salubritate	865	858,73	99,28
63	74.02.05.02	Colectarea, tratarea si distrugerea deseurilor			
64	74.02.06	Canalizarea si tratarea apelor reziduale			
65	80,02	<b>ACTIUNI GENERALE EC.COMERCIALE</b>	185	184,11	99,52
66	80.02.20	Bunuri si servicii	185	184,11	99,52
67	84,02	<b>TRANSPORTURI</b>	4586,06	4579,54	99,86
68	84.02.03.02	Transport in comun	126	122,1	96,90
69	84.02.03.03	Strazi,	4460,06	4457,44	99,94
70	98,02	<b>Excedent/Deficit</b>		597,73	
71		<b>TOTAL CHELTUIELI FUNCTIONARE</b>	28855,03	28497,71	98,76

0	1	2	3	4	5=4/5*100
		<b>SECTIUNEA DE DEZVOLTARE-VENITURI</b>			
1	37,02	<b>Transferuri voluntare altele decat subventiile</b>	2005,11	1400	69,82
2	37.02.04	Varsaminte din sectiunea de functionare	2005,11	1400	69,82
3	39,02	<b>Venituri din valorificarea unor bunuri</b>	279,54	614,37	219,78
4	39.02.01	Venituri din valorificarea unor bunuri ale institutiilor publice	114,06	398,65	349,51
5	39.02.07	Venituri din vanzarea unor bunuri apartinand domeniului privat	165,48	215,72	130,36

0	1	2	3	4	5
6	40.02.14	Sume din excedent, utiliz. pt. finant. ch. sect. dezvoltare	3711	2630	70,87
7		<b>TOTAL VENITURI DEZVOLTARE</b>	<b>5995,65</b>	<b>4644,37</b>	<b>77,46</b>

SECTIUNEA DE DEZVOLTARE-CHELTUIELI					
1	51,02	AUTORITATI PUBLICE SI ACTIUNI EXTERNE	1448,17	1387,93	95,84
2	71	Active nefinanciare	1448,1	1387,86	95,84
3	71.01	Active fixe din care:	1448,1	1387,86	95,84
4	71.01.01	Constructii	1243	1233,32	99,22
5	71.01.02	Masini echipamente si mij. de transport	37,1	32,57	87,79
6	71.01.03	Mobilier aparatura birotica si alte active corporale	0		
7	71.01.30	Alte active fixe	168	121,97	72,60
8	72.01	Active financiare	0,07	0,07	100,00
9	72.01.01	Participare la capitalul social al societatilor comerciale	0,07	0,07	100,00
10	54,02	ALTE SERVICII PUBLICE GENERALE	241	47,16	19,57
11	71	Active nefinanciare	241	47,16	19,57
12	71.01	Active fixe din care:	241	47,16	19,57
13	71.01.01	Constructii			
14	71.01.02	Masini echipamente si mij. de transport	180,8		
15	71.01.03	Mobilier aparatura birotica si alte active corporale	60,2	47,16	78,34
16	65,02	INVATAMANT	71,1	63,23	88,93
17	71	Active nefinanciare	71,1	63,23	88,93
18	71.01	Active fixe din care:	71,1	63,23	88,93
19	71.01.01	Constructii			
20	71.01.02	Masini echipamente si mij. de transport	30	23	76,67
21	71.01.30	Alte active fixe	41,1	40,23	97,88
22	67,02	CULTURA, RECREERE SI RELIGIE	254	241,36	95,02
23	71	Active nefinanciare	254	241,36	95,02
24	71.01	Active fixe din care:	254	241,36	95,02
25	71.01.01	Constructii	53	46,42	87,58
26	71.01.03	Mobilier aparatura birotica si alte active corporale	30	29,99	99,97
27	71.01.30	Alte active fixe	171	164,95	96,46
28	68,02	ASIGURARI SI ASISTENTA SOCIALA	23	22,23	96,65
29	71.01	Active fixe din care:	23	22,23	96,65
30	71.01.01	Constructii			
31	71.01.02	Masini echipamente si mij. de transport	6	6	100,00

0	1	2	3	4	5
32	71.01.03	Mobilier aparatura biroutica si alte active corporale	17	16,23	95,47
33	71.01.30	Alte active fixe		0	
34	70,02	LOCUINTE SERVICII SI DEZVOLTARE PUBLICA	1478,85	1101,28	74,47
35	71.01	Active fixe din care:	1478,85	1101,28	74,47
36	71.01.01	Constructii	956,65	907,87	94,90
37	71.01.30	Alte active fixe	522,2	193,41	37,04
38	74,02	PROTECTIA MEDIULUI	1070,53	1049,21	98,01
39	71.01	Active fixe din care:	1070,53	1049,21	98,01
40	71.01.01	Constructii	240,53	219,21	91,14
41	71.01.30	Alte active fixe	430	430	100,00
42	72.01	Active financiare	400	400	100,00
43	72.01.01	Participare la capitalul social al societatiilor comerciale	400	400	100,00
44	84,02	TRANSPORTURI	814	400,17	49,16
45	71.01	Active fixe din care:	414	0,28	0,07
46	71.01.01	Constructii	414	0,28	0,07
47	72.01	Active financiare	400	399,89	99,97
48	72.01.01	Participare la capitalul social al societatiilor comerciale	400	399,89	99,97
49	87,02	ALTE ACTIUNI ECONOMICE	595		
50	71.01	Active fixe din care:	595		
51	71.01.01	Constructii	595		
52	99,02	EXCEDENT/DEFICIT		331,8	
53		TOTAL CHELTUIELI DEZVOLTARE	5995,65	4312,57	71,93

PRIMAR,  
Radu Ioan HANGA




DIRECTOR EXECUTIV  
Mariana LAZAR



ŞEF SERVICIU BUGEZ CONTABILITATE,  
Dorina BOANCA



ILCONTUL DE EXECUȚIE AL INSTITUȚIILOR FINANȚATE INTEGRAL DIN  
VENITURI PROPRII

VENITURILE SECȚIUNII DE FUNCȚIONARE

lei

Nr. crt.	Venituri proprii	BUGET 2012	Realizări 31.12.2012	%
1.	Învățământ	436.901	243.420	55.71
2.	Piață	486.620	477.437	98.11
3.	Spital	6.769.170	6.012.793	88.82
4.	Pasune	15.000	10.499	69.99
	<b>Total</b>	<b>7.707.691</b>	<b>6.744.149</b>	<b>87.49</b>

CHELTUIELILE SECȚIUNII DE FUNCȚIONARE

lei

Nr. Crt.	Cheltuieli	BUGET 2012	Realizări 31.12.2012	%
<b>1.</b>	<b>Învățământ</b>	<b>436.901</b>	<b>243.740</b>	<b>55.78</b>
	Cheltuieli materiale	410.764	227.417	55.36
	Transferuri curente	26.137	16.323	62.45
<b>2.</b>	<b>Spitalul</b>	<b>7.035.830</b>	<b>6.299.228</b>	<b>89.53</b>
	Cheltuieli materiale	2.680.470	1.950.264	72.75
	Cheltuieli de personal	4.355.360	4.348.964	99.85
<b>3.</b>	<b>Piață</b>	<b>486.620</b>	<b>383.393</b>	<b>78.78</b>
	Cheltuieli de personal	207.120	206.947	99.91
	Cheltuieli materiale	279.500	176.446	63.12
<b>4</b>	<b>Păsune</b>	<b>15.000</b>	<b>8.556</b>	<b>57.04</b>
	<b>Total</b>	<b>7.974.351</b>	<b>6.934.917</b>	<b>86.96</b>

VENITURILE SECȚIUNII DE DEZVOLTARE

Nr. Crt.	Venituri proprii	BUGET 2012	Realizări 30.12.2012	%
1.	Transfer piata	50.500	-	
	<b>Total</b>	<b>50.500</b>		

CHELTUIELILE SECȚIUNII DE DEZVOLTARE

lei

Nr. crt.	Cheltuieli	BUGET 2012	Realizări 31.12.2012	%
1.	Spital	166.760	140.208	84.07
	Cheltuieli de capital	166.760	140.208	84.07
2.	Piață	50.500	35.475	70.24
	Cheltuieli de capital	50.500	35.475	70.24
	<b>Total</b>	<b>217.260</b>	<b>175.683</b>	<b>80.86</b>

DIRECTOR EXECUTIV:  
Ec. Mariana LAZAR



ȘEF SERVICIU BUGET,  
Ec. Dorina BOANCA



CONTUL DE EXECUTIE BUGETUL LOCAL - CHELTUIELI  
la data de 31.12.2012

Denumirea indicatorilor	Cod indicator	Credite de angajament	Credite bugetare		Angajamente bugetare	Angajamente legale	Plati efectuate	Angajamente legale de platit	Cheltuieli efective
			initiale	definitive					
TOTAL SECTIUNILE FUNCTIONARE + DEZVOLTARE		0	34.240.000	34.850.676	32.837.012	32.837.012	32.810.281	26.731	36.888.570
TOTAL CHELTUIELI		0	34.240.000	34.850.676	32.837.012	32.837.012	32.810.281	26.731	36.888.570
Partea I-a SERVICII PUBLICE GENERALE	50.02	0	8.864.000	7.880.670	7.491.453	7.491.453	7.486.245	5.208	10.185.486
Autoritati publice si actiuni externe	51.02	0	7.868.000	6.733.170	6.600.390	6.600.390	6.595.636	4.754	9.351.468
Autoritati executive si legislative	51.02.01	0	7.868.000	6.733.170	6.600.390	6.600.390	6.595.636	4.754	9.351.468
Autoritati executive	51.02.01.03	0	7.868.000	6.733.170	6.600.390	6.600.390	6.595.636	4.754	9.351.468
Alte servicii publice generale	54.02	0	811.000	962.500	745.507	745.507	745.053	454	688.462
Servicii publice comunitare de evidenta a persoanelor	54.02.10	0	256.000	286.400	272.011	272.011	271.785	226	282.238
Alte servicii publice generale	54.02.50	0	555.000	676.100	473.496	473.496	473.268	228	406.224
Transferuri cu caracter general intre diferite nivele ale	56.02	0	185.000	185.000	145.556	145.556	145.556	0	145.556
Transferuri din bugetele consiliilor judetene pentru finantarea	56.02.06	0	185.000	185.000	145.556	145.556	145.556	0	145.556
Partea a II-a APARARE, ORDINE PUBLICA SI SIGURANTA	59.02	0	516.000	81.450	73.363	73.363	73.344	19	73.152
Ordine publica si siguranta nationala	61.02	0	516.000	81.450	73.363	73.363	73.344	19	73.152
Ordine publica	61.02.03	0	516.000	81.450	73.363	73.363	73.344	19	73.152
Politie comunitara	61.02.03.04	0	516.000	81.450	73.363	73.363	73.344	19	73.152
Partea a III-a CHELTUIELI SOCIAL-CULTURALE	63.02	0	15.651.000	16.344.121	16.176.565	16.176.565	16.155.061	21.504	17.091.429
Invatamant	65.02	0	9.946.000	10.250.451	10.238.706	10.238.706	10.219.290	19.416	10.611.826
Invatamant prescolar si primar	65.02.03	0	1.902.920	1.911.580	1.911.199	1.911.199	1.911.199	0	1.907.350
Invatamant prescolar	65.02.03.01	0	1.902.920	1.911.580	1.911.199	1.911.199	1.911.199	0	1.907.350
Invatamant secundar	65.02.04	0	8.043.080	8.338.871	8.327.507	8.327.507	8.308.091	19.416	8.704.476
Invatamant secundar inferior	65.02.04.01	0	5.234.850	5.431.238	5.421.512	5.421.512	5.412.046	9.466	5.750.635
Invatamant secundar superior	65.02.04.02	0	2.808.230	2.907.633	2.905.995	2.905.995	2.896.045	9.950	2.953.841
Sanatate	66.02	0	606.000	617.350	614.006	614.006	612.857	1.149	620.842
Servicii medicale in unitati sanitare cu paturi	66.02.06	0	400.000	400.000	400.000	400.000	400.000	0	400.000
Spitale generale	66.02.06.01	0	400.000	400.000	400.000	400.000	400.000	0	400.000
Servicii de sanatate publica	66.02.08	0	206.000	217.350	214.006	214.006	212.857	1.149	220.842
Cultura, recreere si religie	67.02	0	2.321.000	2.924.000	2.900.615	2.900.615	2.899.857	758	3.390.389

Denumirea indicatorilor	Cod indicator	Credite de angajament	Credite bugetare		Angajamente bugetare	Angajamente legale	Plati efectuate	Angajamente legate de platit	Cheltuieli efective
			initiale	definitive					
Servicii culturale	67.02.03	0	73.000	96.400	94.805	94.805	94.738	67	60.600
Biblioteca publice comunale, orasesti, municipale	67.02.03.02	0	73.000	96.400	94.805	94.805	94.738	67	60.600
Servicii recreative si sportive	67.02.05	0	921.000	1.044.700	1.031.546	1.031.546	1.031.546	0	1.359.415
Intretinere gradini publice, parcuri, zone verzi, baze sportive	67.02.05.03	0	921.000	1.044.700	1.031.546	1.031.546	1.031.546	0	1.359.415
Alte servicii in domeniile culturii, recreerii si religiei	67.02.50	0	1.327.000	1.782.900	1.774.264	1.774.264	1.773.573	691	1.970.374
Asigurari si asistenta sociala	68.02	0	2.778.000	2.552.320	2.423.238	2.423.238	2.423.057	181	2.468.372
Asistenta acordata persoanelor in varsta	68.02.04	0	120.000	120.000	74.269	74.269	74.269	0	80.877
Asistenta sociala in caz de boli si invaliditati	68.02.05	0	1.589.000	1.399.405	1.399.405	1.399.405	1.399.405	0	1.418.079
Asistenta sociala in caz de invaliditate	68.02.05.02	0	1.589.000	1.399.405	1.399.405	1.399.405	1.399.405	0	1.418.079
Prevenirea excluderii sociale	68.02.15	0	182.000	223.876	197.179	197.179	196.999	180	184.125
Ajutor social	68.02.15.01	0	25.000	25.000	7.042	7.042	7.042	0	7.042
Cantine de ajutor social	68.02.15.02	0	157.000	198.876	190.137	190.137	189.957	180	177.083
Alte cheltuieli in domeniul asigurarilor si asistentei sociale	68.02.50	0	887.000	809.039	752.385	752.385	752.384	1	785.291
Partea a IV-a SERVICII SI DEZVOLTARE PUBLICA	69.02	0	4.479.000	4.364.375	3.931.815	3.931.815	3.931.815	0	4.997.851
Locuinte, servicii si dezvoltare publica	70.02	0	2.482.350	2.428.850	2.023.875	2.023.875	2.023.875	0	3.670.557
Locuinte	70.02.03	0	0	0	0	0	0	0	5.570
Dezvoltarea sistemului de locuinte	70.02.03.01	0	0	0	0	0	0	0	5.570
Alimentare cu apa si amenajari hidrotehnice	70.02.05	0	869.650	862.650	830.663	830.663	830.663	0	2.242.592
Alimentare cu apa	70.02.05.01	0	869.650	862.650	830.663	830.663	830.663	0	2.242.592
Iluminat public si electrificari rurale	70.02.06	0	1.194.000	1.044.000	999.805	999.805	999.805	0	1.296.477
Alte servicii in domeniile locuintelor, serviciilor si dezvoltare	70.02.50	0	418.700	522.200	193.407	193.407	193.407	0	125.918
Protectia mediului	74.02	0	1.998.850	1.935.525	1.907.940	1.907.940	1.907.940	0	1.327.294
Salubritate si gestiunea deseurilor	74.02.05	0	1.420.000	1.265.000	1.258.727	1.258.727	1.258.727	0	935.094
Salubritate	74.02.05.01	0	1.420.000	1.265.000	1.258.727	1.258.727	1.258.727	0	935.094
Canalizarea si tratarea apelor reziduale	74.02.06	0	576.850	670.525	649.213	649.213	649.213	0	392.200
Partea a V-a ACTIUNI ECONOMICE	79.02	0	4.730.000	6.180.060	5.163.816	5.163.816	5.163.816	0	4.540.652
Actiuni generale economice, comerciale si de munca	80.02	0	250.000	185.000	184.111	184.111	184.111	0	158.230
Actiuni generale economice si comerciale	80.02.01	0	250.000	185.000	184.111	184.111	184.111	0	158.230
Alte cheltuieli pentru actiuni generale economice si	80.02.01.30	0	250.000	185.000	184.111	184.111	184.111	0	158.230
Transporturi	84.02	0	4.480.000	5.400.060	4.979.705	4.979.705	4.979.705	0	4.372.081
Transport rutier	84.02.03	0	4.480.000	5.400.060	4.979.705	4.979.705	4.979.705	0	4.372.081
Transport in comun	84.02.03.02	0	80.000	125.000	122.097	122.097	122.097	0	122.097
Strazi	84.02.03.03	0	4.400.000	5.275.060	4.857.608	4.857.608	4.857.608	0	4.249.984
Alte actiuni economice	87.02	0	0	595.000	0	0	0	0	10.341
Alte actiuni economice	87.02.50	0	0	595.000	0	0	0	0	10.341
Panea a VII-a REZERVA, EXCEDENT/DEFICIT	96.02	0	3.711.000	3.711.006	0	0	1.700.468	0	0

Denumirea indicatorilor	Cod indicator	Credite de angajament	Credite bugetare		Angajamente bugetare	Angajamente legale	Plati efectuate	Angajamente legate de platit	Cheltuieli efective
			initiale	definitive					
Deficit	99.02	0	3.711.000	3.711.006	0	0	1.700.468	0	0
SECTIUNEA DE FUNCTIONARE		0	28.475.000	28.855.031	28.524.442	28.524.442	28.497.711	26.731	29.041.581
TOTAL CHELTUIELI		0	28.475.000	28.855.031	28.524.442	28.524.442	28.497.711	26.731	29.041.581
Partea I-a SERVICII PUBLICE GENERALE	50.02	0	6.174.000	6.191.500	6.056.364	6.056.364	6.051.156	5.208	6.120.398
Autoritati publice si actiuni externe	51.02	0	5.419.000	5.285.000	5.212.461	5.212.461	5.207.707	4.754	5.325.195
Autoritati executive si legislative	51.02.01	0	5.419.000	5.285.000	5.212.461	5.212.461	5.207.707	4.754	5.325.195
Autoritati executive	51.02.01.03	0	5.419.000	5.285.000	5.212.461	5.212.461	5.207.707	4.754	5.325.195
Alte servicii publice generale	54.02	0	570.000	721.500	698.347	698.347	697.893	454	649.647
Servicii publice comunitare de evidenta a persoanelor	54.02.10	0	256.000	286.400	272.011	272.011	271.785	226	281.324
Alte servicii publice generale	54.02.50	0	314.000	435.100	426.336	426.336	426.108	228	368.323
Trans-feruri cu caracter general intre diferite nivele ale	56.02	0	185.000	185.000	145.556	145.556	145.556	0	145.556
Trans-feruri din bugetele consiliilor judicene pentru finantarea	56.02.06	0	185.000	185.000	145.556	145.556	145.556	0	145.556
Partea a II-a APARARE, ORDINE PUBLICA SI SIGURANTA	59.02	0	516.000	81.450	73.363	73.363	73.344	19	73.152
Ordine publica si siguranta nationala	61.02	0	516.000	81.450	73.363	73.363	73.344	19	73.152
Ordine publica	61.02.03	0	516.000	81.450	73.363	73.363	73.344	19	73.152
Politie comunitara	61.02.03.04	0	516.000	81.450	73.363	73.363	73.344	19	73.152
Partea a III-a CHELTUIELI SOCIAL-CULTURALE	63.02	0	15.335.000	15.996.021	15.849.746	15.849.746	15.828.242	21.504	16.163.358
Invatamant	65.02	0	9.882.000	10.179.351	10.175.480	10.175.480	10.156.064	19.416	10.474.079
Invatamant prescolar si primar	65.02.03	0	1.880.920	1.889.580	1.889.579	1.889.579	1.889.579	0	1.882.010
Invatamant prescolar	65.02.03.01	0	1.880.920	1.889.580	1.889.579	1.889.579	1.889.579	0	1.882.010
Invatamant secundar	65.02.04	0	8.001.080	8.289.771	8.285.901	8.285.901	8.266.485	19.416	8.592.069
Invatamant secundar inferior	65.02.04.01	0	5.192.850	5.382.138	5.379.906	5.379.906	5.370.440	9.466	5.641.636
Invatamant secundar superior	65.02.04.02	0	2.808.230	2.907.633	2.905.995	2.905.995	2.896.045	9.950	2.950.433
Sanatatea	66.02	0	606.000	617.350	614.006	614.006	612.857	1.149	620.842
Servicii medicale in unitati sanitare cu paturi	66.02.06	0	400.000	400.000	400.000	400.000	400.000	0	400.000
Spitale generale	66.02.06.01	0	400.000	400.000	400.000	400.000	400.000	0	400.000
Servicii de sanatate publica	66.02.08	0	206.000	217.350	214.006	214.006	212.857	1.149	220.842
Cultura, recreere si religie	67.02	0	2.112.000	2.670.000	2.659.250	2.659.250	2.658.492	758	2.606.174
Servicii culturale	67.02.03	0	73.000	81.400	79.805	79.805	79.738	67	60.475
Biblioteca publice comunale, orasenesi, municipale	67.02.03.02	0	73.000	81.400	79.805	79.805	79.738	67	60.475
Servicii recreative si sportive	67.02.05	0	712.000	835.700	835.173	835.173	835.173	0	775.537
Intretinere gradini publice, parcuri, zone verzi, baze sportive	67.02.05.03	0	712.000	835.700	835.173	835.173	835.173	0	775.537
Alte servicii in domeniile culturii, recreerii si religiei	67.02.50	0	1.327.000	1.752.900	1.744.272	1.744.272	1.743.581	691	1.770.162
Asigurari si asistenta sociala	68.02	0	2.735.000	2.529.320	2.401.010	2.401.010	2.400.829	181	2.462.263
Asistenta acordata persoanelor in varsta	68.02.04	0	120.000	120.000	74.269	74.269	74.269	0	80.877
Asistenta sociala in caz de boli si invaliditati	68.02.05	0	1.589.000	1.399.405	1.399.405	1.399.405	1.399.405	0	1.418.079

Denumirea indicatorilor	Cod indicator	Credite de angajament	Credite bugetare		Angajamente bugetare	Angajamente legale	Plati efectuate	Angajamente legale de platit	Cheltuieli efective
			initiale	definitive					
Asistenta sociala in caz de invaliditate	68.02.05.02	0	1.589.000	1.399.405	1.399.405	1.399.405	1.399.405	0	1.418.079
Preventia exclusiunii sociale	68.02.15	0	145.000	205.876	180.951	180.951	180.771	180	176.625
Ajutor social	68.02.15.01	0	25.000	25.000	7.042	7.042	7.042	0	7.042
Cantine de ajutor social	68.02.15.02	0	120.000	181.876	173.909	173.909	173.729	180	171.583
Alte cheltuieli in domeniul asigurarii si asistentei sociale	68.02.50	0	881.000	803.039	746.385	746.385	746.384	1	784.682
Partea a IV-a SERVICII SI DEZVOLTARE PUBLICA	69.02	0	2.120.000	1.815.000	1.781.323	1.781.323	1.781.323	0	2.154.362
Locuinte, servicii si dezvoltare publica	70.02	0	1.100.000	950.000	922.596	922.596	922.596	0	1.219.268
Iluminat public si electrificari rurale	70.02.06	0	1.100.000	950.000	922.596	922.596	922.596	0	1.219.268
Protectia mediului	74.02	0	1.020.000	885.000	858.727	858.727	858.727	0	935.094
Salubritate si gestiunea deseurilor	74.02.05	0	1.020.000	885.000	858.727	858.727	858.727	0	935.094
Salubritate	74.02.05.01	0	1.020.000	885.000	858.727	858.727	858.727	0	935.094
Partea a V-a ACTIVITATI ECONOMICE	79.02	0	4.330.000	4.771.060	4.763.646	4.763.646	4.763.646	0	4.530.311
Activitati economice, comerciale si de munca	80.02	0	250.000	185.000	184.111	184.111	184.111	0	158.230
Activitati economice si comerciale	80.02.01	0	250.000	185.000	184.111	184.111	184.111	0	158.230
Alte cheltuieli pentru activitati economice si	80.02.01.30	0	250.000	185.000	184.111	184.111	184.111	0	158.230
Transporturi	84.02	0	4.080.000	4.586.060	4.579.535	4.579.535	4.579.535	0	4.372.081
Transport rutier	84.02.03	0	4.080.000	4.586.060	4.579.535	4.579.535	4.579.535	0	4.372.081
Transport in comun	84.02.03.02	0	80.000	125.000	122.097	122.097	122.097	0	122.097
Strazi	84.02.03.03	0	4.000.000	4.461.060	4.457.438	4.457.438	4.457.438	0	4.249.984
Partea a VII-a REZERVE, EXCEDENT/DEFICIT	96.02	0	3.711.000	3.711.008	0	0	1.700.468	0	0
Deficit	99.02	0	3.711.000	3.711.006	0	0	1.700.468	0	0
SECTIUNEA DE DEZVOLTARE		0	5.765.000	5.995.645	4.312.570	4.312.570	4.312.570	0	7.846.989
TOTAL CHELTUIELI		0	5.765.000	5.995.645	4.312.570	4.312.570	4.312.570	0	7.846.989
Partea I-a SERVICII PUBLICE GENERALE	50.02	0	2.690.000	1.689.170	1.435.089	1.435.089	1.435.089	0	4.065.088
Autoritati publice si activitati externe	51.02	0	2.449.000	1.448.170	1.387.929	1.387.929	1.387.929	0	4.026.273
Autoritati executive si legislative	51.02.01	0	2.449.000	1.448.170	1.387.929	1.387.929	1.387.929	0	4.026.273
Autoritati executive	51.02.01.03	0	2.449.000	1.448.170	1.387.929	1.387.929	1.387.929	0	4.026.273
Alte servicii publice generale	54.02	0	241.000	241.000	47.160	47.160	47.160	0	38.815
Servicii publice comunitare de evidenta a persoanelor	54.02.10	0	0	0	0	0	0	0	914
Alte servicii publice generale	54.02.50	0	241.000	241.000	47.160	47.160	47.160	0	37.901
Partea II-a CHELTUIELI SOCIAL-CULTURALE	63.02	0	316.000	348.100	326.819	326.819	326.819	0	928.071
Invalamant	65.02	0	64.000	71.100	63.226	63.226	63.226	0	137.747
Invalamant prescolar si primar	65.02.03	0	22.000	22.000	21.620	21.620	21.620	0	25.340
Invalamant prescolar	65.02.03.01	0	22.000	22.000	21.620	21.620	21.620	0	25.340
Invalamant secundar	65.02.04	0	42.000	49.100	41.606	41.606	41.606	0	112.407
Invalamant secundar inferior	65.02.04.01	0	42.000	49.100	41.606	41.606	41.606	0	108.999



Denumirea indicatorilor	Cod indicator	Credite de angajament	Credite bugetare		Angajamente bugetare	Angajamente legale	Plati efectuate	Angajamente legale de platit	Cheltuieli efective
			initiale	definitive					
Invatamant secundar superior	65.02.04.02	0	0	0	0	0	0	0	3.408
Cultura, recreere si religie	67.02	0	209.000	254.000	241.365	241.365	241.365	0	784.215
Servicii culturale	67.02.03	0	0	15.000	15.000	15.000	15.000	0	125
Biblioteci publice comunale, orasenesi, municipale	67.02.03.02	0	0	15.000	15.000	15.000	15.000	0	125
Servicii recreative si sportive	67.02.05	0	209.000	209.000	196.373	196.373	196.373	0	583.878
Intretinere gradini publice, parcuri, zone verzi, baze sportive	67.02.05.03	0	209.000	209.000	196.373	196.373	196.373	0	583.878
Alte servicii in domeniile culturii, recreerii si religiei	67.02.50	0	0	30.000	29.992	29.992	29.992	0	200.212
Asigurari si asistenta sociala	68.02	0	43.000	23.000	22.228	22.228	22.228	0	6.109
Prevenirea excluderii sociale	68.02.15	0	37.000	17.000	16.228	16.228	16.228	0	5.500
Canine de ajutor social	68.02.15.02	0	37.000	17.000	16.228	16.228	16.228	0	5.500
Alte cheltuieli in domeniul asigurarilor si asistentei sociale	68.02.50	0	6.000	6.000	6.000	6.000	6.000	0	609
Partea a IV-a SERVICII SI DEZVOLTARE PUBLICA	69.02	0	2.359.000	2.549.375	2.150.492	2.150.492	2.150.492	0	2.843.489
Locuinte, servicii si dezvoltare publica	70.02	0	1.382.350	1.478.850	1.101.279	1.101.279	1.101.279	0	2.451.289
Locuinte	70.02.03	0	0	0	0	0	0	0	5.570
Dezvoltarea sistemului de locuinte	70.02.03.01	0	0	0	0	0	0	0	5.570
Alimentare cu apa si amenajari hidrotehnice	70.02.05	0	869.650	862.650	830.663	830.663	830.663	0	2.242.592
Alimentare cu apa	70.02.05.01	0	869.650	862.650	830.663	830.663	830.663	0	2.242.592
Iluminat public si electrificari rurale	70.02.06	0	94.000	94.000	77.209	77.209	77.209	0	77.209
Alte servicii in domeniile locuintelor, serviciilor si dezvoltarii	70.02.50	0	418.700	522.200	193.407	193.407	193.407	0	125.918
Protectia mediului	74.02	0	976.650	1.070.525	1.049.213	1.049.213	1.049.213	0	392.200
Salubritate si gestiunea deseurilor	74.02.05	0	400.000	400.000	400.000	400.000	400.000	0	0
Salubritate	74.02.05.01	0	400.000	400.000	400.000	400.000	400.000	0	0
Canalizarea si tratarea apelor reziduale	74.02.06	0	576.650	670.525	649.213	649.213	649.213	0	392.200
Partea a V-a ACTIUNI ECONOMICE	79.02	0	400.000	1.409.000	400.170	400.170	400.170	0	10.341
Transporturi	84.02	0	400.000	814.000	400.170	400.170	400.170	0	0
Transport rutier	84.02.03	0	400.000	814.000	400.170	400.170	400.170	0	0
Strazi	84.02.03.03	0	400.000	814.000	400.170	400.170	400.170	0	0
Alte actiuni economice	87.02	0	0	595.000	0	0	0	0	10.341
Alte actiuni economice	87.02.50	0	0	595.000	0	0	0	0	10.341
Partea a VII-a REZERVE, EXCEDENT/DEFICIET	96.02	0	3.711.000	3.711.006	0	0	1.700.468	0	0
Deficit	99.02	0	3.711.000	3.711.006	0	0	1.700.468	0	0

Sef serviciu buget-contabilitate,

Dorina BOANCA



Primar,

Radu Ioan HANGA




Director executiv,

Mariana LAZAR



CONTUL DE EXECUTIE BUGETUL LOCAL - VENITURI  
 la data de 31.12.2012

Denumirea indicatorilor	Cod indicator	Prevederi bugetare		Drepturi constatate			Incasari realizate	Stingeri pe alte cai decat incasari	Drepturi constatate de incasat
		anuale aprobate la finele perioadei de raportare	trimestriale cumulate	Total, din care:	din anii precedenti	din anul curent			
TOTAL SECTIUNILE FUNCTIONARE+DEZVOLTARE		30.529.000	31.139.670	40.195.865	6.861.154	33.334.711	31.109.813	0	9.086.052
TOTAL VENITURI		30.529.000	31.139.670	40.195.865	6.861.154	33.334.711	31.109.813	0	9.086.052
VENITURI PROPRII		19.042.000	18.702.580	27.777.991	6.861.154	20.916.837	18.691.939	0	9.086.052
I. VENITURI CURENTE		30.291.000	30.793.730	39.499.329	6.800.568	32.698.761	30.466.636	0	9.032.693
A. VENITURI FISCALE		28.018.000	28.696.800	36.453.596	5.845.184	30.608.412	28.438.522	0	8.015.074
A.1 IMPOZIT PE VENIT, PROFIT SI CASTIGURI DIN CAPITAL		9.793.000	9.837.800	9.739.977	10.032	9.729.945	9.729.880	0	10.097
A.1.1 IMPOZIT PE VENIT, PROFIT SI CASTIGURI DIN CAPITAL		12.000	36.590	44.686	10.032	34.654	34.589	0	10.097
Impozit pe profit	01.02	12.000	36.590	44.686	10.032	34.654	34.589	0	10.097
Impozit pe profit de la agentii economici	01.02.01	12.000	36.590	44.686	10.032	34.654	34.589	0	10.097
A.1.1.1 IMPOZIT PE VENIT, PROFIT, SI CASTIGURI DIN CAPITAL		9.781.000	9.801.210	9.695.291	0	9.695.291	9.695.291	0	0
Impozit pe venit	03.02	185.000	185.000	178.316	0	178.316	178.316	0	0
Impozitul pe veniturile din transferul proprietatilor imobiliare	03.02.18	185.000	185.000	178.316	0	178.316	178.316	0	0
Cote si sume defalcate din impozitul pe venit	04.02	9.596.000	9.616.210	9.516.975	0	9.516.975	9.516.975	0	0
Cote defalcate din impozitul pe venit	04.02.01	5.000.000	5.016.210	5.016.214	0	5.016.214	5.016.214	0	0
Sume alocate de la consiliul judetean pentru echilibrarea	04.02.04	4.596.000	4.600.000	4.500.761	0	4.500.761	4.500.761	0	0
A.3. IMPOZITE SI TAXE PE PROPRIETATE		5.260.000	5.010.000	10.032.377	3.439.009	6.593.368	4.878.854	0	5.153.523
Impozite si taxe pe proprietate	07.02	5.260.000	5.010.000	10.032.377	3.439.009	6.593.368	4.878.854	0	5.153.523
Impozit pe cladiri	07.02.01	3.530.000	3.380.000	5.443.566	1.167.004	4.276.562	3.376.321	0	2.067.245
Impozit pe cladiri - PF	07.02.01.01	1.300.000	1.200.000	1.726.000	409.413	1.316.587	1.234.389	0	491.611
Impozit pe cladiri - PJ	07.02.01.02	2.230.000	2.180.000	3.717.566	757.591	2.959.975	2.141.932	0	1.575.634
Impozit pe terenuri	07.02.02	1.420.000	1.320.000	4.238.775	2.238.951	1.999.824	1.178.944	0	3.059.831
Impozit pe terenuri - PF	07.02.02.01	513.000	513.000	870.997	233.836	637.161	589.779	0	281.218
Impozit pe terenuri - PJ	07.02.02.02	740.000	640.000	3.367.778	2.005.115	1.362.663	589.165	0	2.778.613
Impozit pe terenurile extravilane	07.02.02.03	167.000	167.000	0	0	0	0	0	0

Denumirea indicatorilor	Cod indicator	Prevederi bugetare		Drepturi constatate			Incasari realizate	Singeri pe alte cai decat incasari	Drepturi constatate de incasari
		anuale aprobate la finele perioadei de raportare	trimestriale cumulate	Total, din care:	din anul curent				
					din ani precedenti	din anul curent			
Taxe judiciare de timbru, taxe de timbru pentru activitatea	07.02.03	310.000	310.000	350.036	33.054	316.982	323.589	0	26.447
A4. IMPOZITE SI TAXE PE BUNURI SI SERVICII		12.515.000	13.449.000	14.072.099	574.210	13.497.889	13.453.485	0	618.614
Sume defalcate din TVA	11.02	11.461.000	12.408.000	12.389.063	0	12.389.063	12.389.063	0	0
Sume defalcate din taxa pe valoarea adaugata pentru	11.02.02	10.454.000	10.268.000	10.248.938	0	10.248.938	10.248.938	0	0
Sume defalcate din TVA pt echilibrarea bugetelor locale	11.02.06	1.007.000	2.140.000	2.140.125	0	2.140.125	2.140.125	0	0
Alte impozite si taxe generale pe bunuri si servicii	12.02	25.000	12.000	13.244	2.954	10.290	12.157	0	1.087
Taxe hoteliere	12.02.07	25.000	12.000	13.244	2.954	10.290	12.157	0	1.087
Taxe pe servicii specifice	15.02	1.000	1.000	6.531	5.686	845	845	0	5.686
Impozit pe spectacole	15.02.01	1.000	1.000	6.531	5.686	845	845	0	5.686
Taxe pe utilizarea bunurilor, autorizarea utilizarii bunurilor	16.02	1.028.000	1.028.000	1.663.261	565.570	1.097.691	1.051.420	0	611.841
Taxa asupra mijloacelor de transport	16.02.02	970.000	970.000	1.600.610	560.275	1.040.535	993.814	0	606.996
Taxa asupra mijloacelor de transport - PF	16.02.02.01	590.000	590.000	940.173	288.549	651.624	602.058	0	338.115
Taxa asupra mijloacelor de transport - PJ	16.02.02.02	380.000	380.000	660.637	271.726	388.911	391.756	0	268.881
Taxe si tarife pentru eliberarea de licente si autorizatii de	16.02.03	58.000	58.000	62.451	5.295	57.156	57.606	0	4.845
A6. ALTE IMPOZITE SI TAXE FISCALE		450.000	400.000	2.609.143	1.821.933	787.210	376.303	0	2.232.840
Alte impozite si taxe fiscale	18.02	450.000	400.000	2.609.143	1.821.933	787.210	376.303	0	2.232.840
Alte impozite si taxe	18.02.50	450.000	400.000	2.609.143	1.821.933	787.210	376.303	0	2.232.840
C. VENITURI NEFISCALE		2.273.000	2.096.930	3.045.733	965.384	2.080.349	2.028.114	0	1.017.619
C1. VENITURI DIN PROPRIETATE		860.000	920.000	1.315.719	425.056	890.663	870.849	0	444.870
Venituri din proprietate	30.02	860.000	920.000	1.315.719	425.056	890.663	870.849	0	444.870
Varsemente din profitul net al regiilor autonome	30.02.01	0	0	126.418	0	126.418	43.383	0	83.035
Venituri din concesiuni si inchirieri	30.02.05	860.000	810.000	1.151.793	425.056	726.737	789.958	0	361.835
Venituri din dividende	30.02.06	0	66.000	37.508	0	37.508	37.508	0	0
Venituri din dividende de la alti platitori	30.02.08.02	0	66.000	37.508	0	37.508	37.508	0	0
C2. VANZARI DE BUNURI SI SERVICII		1.413.000	1.176.930	1.730.014	530.328	1.199.686	1.157.265	0	572.749
Venituri din prestari de servicii si alte activitati	33.02	176.000	187.280	196.446	5.369	191.077	192.002	0	4.444
Venituri din prestari de servicii	33.02.08	170.000	183.000	188.711	0	188.711	188.711	0	0
Contributia persoanelor beneficiare ale cantinelor de ajutor	33.02.12	4.000	2.280	2.285	0	2.285	2.285	0	0
Alte venituri din prestari de servicii si alte activitati	33.02.50	2.000	2.000	5.450	5.369	81	1.006	0	4.444
Venituri din taxe administrative, eliberari de permise	34.02	112.000	114.000	118.213	0	118.213	118.213	0	0
Taxe extrajudiciare de timbru	34.02.02	112.000	114.000	118.213	0	118.213	118.213	0	0
Arenzi, penalizati si confiscari	35.02	500.000	430.650	949.770	470.758	479.012	440.278	0	509.492
Venituri din amenzi si alte sanctiuni aplicate conform	35.02.01	500.000	430.000	949.120	470.758	478.362	439.628	0	509.492

Denumirea indicatorilor	Cod indicator	Prevederi bugetare		Drepturi constatate			Incasari realizate	Stingri pe alte caidecat incasari	Drepturi constatate de incasat
		anuale aprobate la finele perioadei de raportare	trimestriale cumulate	Total, din care:	din anii precedenti	din anul curent			
Alte amenzi, penalitati si confiscari	35.02.50	0	650	650	0	650	650	0	0
Diverse venituri	36.02	625.000	445.000	465.585	54.201	411.384	406.772	0	58.813
Taxe speciale	36.02.06	375.000	325.000	370.796	54.201	316.595	311.983	0	58.813
Alte venituri	36.02.50	250.000	120.000	94.789	0	94.789	94.789	0	0
Varsaminte din sectiunea de functionare pentru finantarea	37.02.03	-1.842.000	-1.967.790	-1.400.000	0	-1.400.000	-1.400.000	0	0
Varsaminte din sectiunea de functionare	37.02.04	1.842.000	1.967.790	1.400.000	0	1.400.000	1.400.000	0	0
<b>F. VENITURI DIN CAPITAL</b>		212.000	316.850	667.725	60.586	607.139	614.366	0	53.359
Venturi din valorificarea unor bunuri	38.02	212.000	316.850	667.725	60.586	607.139	614.366	0	53.359
Venturi din valorificarea unor bunuri ale institutiilor publice	38.02.01	60.000	114.540	451.593	57.883	393.710	398.649	0	52.944
Venturi din vanzarea unor bunuri aparinand domeniului	38.02.07	152.000	202.310	216.132	2.703	213.429	215.717	0	415
<b>IV. SUBVENTII</b>		26.000	29.090	28.811	0	28.811	28.811	0	0
SUBVENTII DE LA ALTE NIVELE ALE ADMINISTRATIEI		26.000	29.090	28.811	0	28.811	28.811	0	0
Subventii de la bugetul de stat	42.02	26.000	29.090	28.811	0	28.811	28.811	0	0
B. Curente		26.000	29.090	28.811	0	28.811	28.811	0	0
Ajutor pentru incalzirea locuintei cu lemne, carbuni si	42.02.34	0	2.390	2.339	0	2.339	2.339	0	0
Subventii de la bugetul de stat pentru finantarea sanatatii	42.02.41	26.000	26.700	26.472	0	26.472	26.472	0	0
<b>SECTIUNEA DE FUNCTIONARE</b>		28.475.000	28.855.030	38.128.140	6.800.568	31.327.572	29.095.447	0	9.032.693
<b>TOTAL VENITURI</b>		28.475.000	28.855.030	38.128.140	6.800.568	31.327.572	29.095.447	0	9.032.693
<b>VENITURI PROPRII</b>		18.830.000	18.365.730	27.110.266	6.800.568	20.309.698	18.077.573	0	9.032.693
<b>I. VENITURI CURENTE</b>		28.449.000	28.825.940	38.099.329	6.800.568	31.298.761	29.066.636	0	9.032.693
<b>A. VENITURI FISCALE</b>		28.018.000	28.696.800	36.453.596	5.845.184	30.608.412	28.438.522	0	8.015.074
A.1 IMPOZIT PE VENIT, PROFIT SI CASTIGURI DIN CAPITAL		9.793.000	9.837.800	9.739.977	10.032	9.729.945	9.729.880	0	10.097
A.1.1 IMPOZIT PE VENIT, PROFIT SI CASTIGURI DIN CAPITAL		12.000	36.590	44.686	10.032	34.654	34.589	0	10.097
Impozit pe profit	01.02	12.000	36.590	44.686	10.032	34.654	34.589	0	10.097
Impozit pe profit de la agentii economici	01.02.01	12.000	36.590	44.686	10.032	34.654	34.589	0	10.097
A.1.2 IMPOZIT PE VENIT, PROFIT SI CASTIGURI DIN CAPITAL		9.781.000	9.801.210	9.695.291	0	9.695.291	9.695.291	0	10.097
Impozit pe venit	03.02	185.000	185.000	178.316	0	178.316	178.316	0	0
Impozitul pe veniturile din transferul proprietatilor imobiliare	03.02.18	185.000	185.000	178.316	0	178.316	178.316	0	0
Cote si sume defalcate din impozitul pe venit	04.02	9.596.000	9.616.210	9.516.975	0	9.516.975	9.516.975	0	0
Cote defalcate din impozitul pe venit	04.02.01	5.000.000	5.016.210	5.016.214	0	5.016.214	5.016.214	0	0
Sume alocate de la consiliul judetean pentru echilibrarea	04.02.04	4.596.000	4.600.000	4.500.761	0	4.500.761	4.500.761	0	0
A.3 IMPOZITE SI TAXE PE PROPRIETATE		5.260.000	5.010.000	10.032.377	3.439.009	6.593.368	4.878.854	0	5.153.523
Impozite si taxe pe proprietate	07.02	5.260.000	5.010.000	10.032.377	3.439.009	6.593.368	4.878.854	0	5.153.523


Denumirea indicatorilor	Cod indicator	Prevederi bugetare		Drepturi constatate			Incasari realizate	Singeri pe alte cai decat incasari	Drepturi constatate de incasat
		anuale aprobate la finele perioadei de raportare		Total, din care:	din anii precedenti	din anul curent			
		Trimestriale cumulate							
Impozit pe cladiri	07.02.01	3.530.000	3.380.000	5.443.566	1.167.004	4.276.562	3.376.321	0	2.067.245
Impozit pe cladiri - PF	07.02.01.01	1.300.000	1.200.000	1.726.000	409.413	1.316.587	1.234.389	0	491.611
Impozit pe cladiri - PJ	07.02.01.02	2.230.000	2.180.000	3.717.566	757.591	2.959.975	2.141.932	0	1.575.634
Impozit pe terenuri	07.02.02	1.420.000	1.320.000	4.238.775	2.238.951	1.999.824	1.178.944	0	3.059.831
Impozit pe terenuri - PF	07.02.02.01	513.000	513.000	870.997	233.836	637.161	589.779	0	281.218
Impozit pe terenuri - PJ	07.02.02.02	740.000	640.000	3.367.778	2.005.115	1.362.663	589.165	0	2.778.613
Impozit pe terenurile extravilane	07.02.02.03	167.000	167.000	0	0	0	0	0	0
Taxe judiciare de imbruu, taxe de imbruu pentru activitatea	07.02.03	310.000	310.000	350.036	33.054	316.982	323.589	0	26.447
A4. IMPOZITE SI TAXE PE BUNURI SI SERVICII		12.515.000	13.449.000	14.072.099	574.210	13.497.889	13.453.485	0	618.614
Sume defalcate din TVA	11.02	11.461.000	12.408.000	12.389.063	0	12.389.063	12.389.063	0	0
Sume defalcate din taxa pe valoarea adaugata pentru	11.02.02	10.454.000	10.268.000	10.248.938	0	10.248.938	10.248.938	0	0
Sume defalcate din TVA pt echilibrarea bugetelor locale	11.02.06	1.007.000	2.140.000	2.140.125	0	2.140.125	2.140.125	0	0
Alte impozite si taxe generale pe bunuri si servicii	12.02	25.000	12.000	13.244	2.954	10.290	12.157	0	1.087
Taxe hotelere	12.02.07	25.000	12.000	13.244	2.954	10.290	12.157	0	1.087
Taxe pe servicii specifice	15.02	1.000	1.000	6.531	5.686	845	845	0	5.686
Impozit pe spectacole	15.02.01	1.000	1.000	6.531	5.686	845	845	0	5.686
Taxe pe utilizarea bunurilor, autorizarea utilizarii bunurilor	16.02	1.028.000	1.028.000	1.663.261	565.570	1.097.691	1.051.420	0	611.841
Taxa asupra mijloacelor de transport	16.02.02	970.000	970.000	1.600.810	560.275	1.040.535	993.814	0	606.996
Taxa asupra mijloacelor de transport - PF	16.02.02.01	590.000	590.000	940.173	288.549	651.624	602.058	0	338.115
Taxa asupra mijloacelor de transport - PJ	16.02.02.02	380.000	380.000	660.637	271.726	388.911	391.758	0	268.861
Taxe si tarife pentru eliberarea de licente si autorizatii de	16.02.03	59.000	59.000	62.451	5.295	57.156	57.606	0	4.845
A6. ALTE IMPOZITE SI TAXE FISCALE		450.000	400.000	2.609.143	1.821.933	767.210	376.303	0	2.232.840
Alte impozite si taxe fiscale	18.02	450.000	400.000	2.609.143	1.821.933	767.210	376.303	0	2.232.840
Alte impozite si taxe	18.02.50	450.000	400.000	2.609.143	1.821.933	767.210	376.303	0	2.232.840
C. VENITURI NEFISCALE		431.000	129.140	1.645.733	955.384	690.349	528.114	0	1.017.619
C1. VENITURI DIN PROPRIETATE		860.000	920.000	1.315.719	425.056	890.663	870.849	0	444.870
Venituri din proprietate	30.02	860.000	920.000	1.315.719	425.056	890.663	870.849	0	444.870
Varsaminte din profitul net al regiilor autonome	30.02.01	0	44.000	126.418	0	126.418	43.383	0	83.035
Venituri din concesiuni si inchirieri	30.02.05	860.000	810.000	1.151.793	425.056	726.737	789.958	0	361.835
Venituri din dividende	30.02.08	0	66.000	37.508	0	37.508	37.508	0	0
Venituri din dividende de la alti platitori	30.02.08.02	0	66.000	37.508	0	37.508	37.508	0	0
C2. VANZARI DE BUNURI SI SERVICII		-429.000	-790.860	330.014	530.328	-200.314	-242.735	0	572.749
Venituri din prestari de servicii si alte activitati	33.02	176.000	187.280	196.446	5.369	191.077	192.002	0	4.444

Denumirea indicatorilor	Cod indicator	Prevederi bugetare		Drepturi constatate			Incasari realizate	Singeri pe alte cai decat incasari	Drepturi constatate de incasat
		anuale aprobate la finele perioadei de raportare	trimestriale cumulate	Total din care:	din anii precedenti	din anul curent			
Venturi din prestari de servicii	33.02.08	170.000	183.000	188.711	0	188.711	188.711	0	0
Contributia persoanelor beneficiare ale cantinelor de ajutor	33.02.12	4.000	2.280	2.285	0	2.285	2.285	0	0
Alte venituri din prestari de servicii si alte activitati	33.02.50	2.000	2.000	5.450	5.369	81	1.006	0	4.444
Venturi din taxe administrative, eliberari de permise	34.02	112.000	114.000	118.213	0	118.213	118.213	0	0
Taxe extrajudiciare de timbru	34.02.02	112.000	114.000	118.213	0	118.213	118.213	0	0
Amenzi, penalitati si confiscari	35.02	500.000	430.650	949.770	470.758	479.012	440.278	0	509.492
Venturi din amenzi si alte sanctiuni aplicate conform	35.02.01	500.000	430.000	949.120	470.758	478.362	439.628	0	509.492
Alte amenzi, penalitati si confiscari	35.02.50	0	650	650	0	650	650	0	0
Diverse venituri	36.02	625.000	445.000	465.585	54.201	411.384	406.772	0	58.813
Taxe speciale	36.02.06	375.000	325.000	370.796	54.201	316.595	311.983	0	58.813
Alte venituri	36.02.50	250.000	120.000	94.789	0	94.789	94.789	0	0
Transferuri voluntare, altele decat subventiile	37.02	-1.842.000	-1.967.790	-1.400.000	0	-1.400.000	-1.400.000	0	0
Varsaminte din sectiunea de functionare pentru finantarea	37.02.03	-1.842.000	-1.967.790	-1.400.000	0	-1.400.000	-1.400.000	0	0
IV. SUBVENTII		26.000	29.090	28.811	0	28.811	28.811	0	0
SUBVENTIILE LA ALTE NIVELE ALE ADMINISTRATIEI		26.000	29.090	28.811	0	28.811	28.811	0	0
Subventii de la bugetul de stat	42.02	26.000	29.090	28.811	0	28.811	28.811	0	0
B. Curente		26.000	29.090	28.811	0	28.811	28.811	0	0
Ajutor pentru incalzirea locuintei cu lemne, carbuni si	42.02.34	0	2.390	2.339	0	2.339	2.339	0	0
Subventii de la bugetul de stat pentru finantarea sanatatii	42.02.41	26.000	26.700	26.472	0	26.472	26.472	0	0
SECTIUNEA DE DEZVOLTARE		2.054.000	2.284.640	2.067.725	60.586	2.007.139	2.014.366	0	53.359
TOTAL VENITURI		2.054.000	2.284.640	2.067.725	60.586	2.007.139	2.014.366	0	53.359
VENITURI PROPRII		212.000	316.850	667.725	60.586	607.139	614.366	0	53.359
I. VENITURI CURENTE		1.842.000	1.967.790	1.400.000	0	1.400.000	1.400.000	0	0
C. VENITURI NEFISCALE		1.842.000	1.967.790	1.400.000	0	1.400.000	1.400.000	0	0
C2. VANZARI DE BUNURI SI SERVICII		1.842.000	1.967.790	1.400.000	0	1.400.000	1.400.000	0	0
Transferuri voluntare, altele decat subventiile	37.02	1.842.000	1.967.790	1.400.000	0	1.400.000	1.400.000	0	0
Varsaminte din sectiunea de functionare	37.02.04	1.842.000	1.967.790	1.400.000	0	1.400.000	1.400.000	0	0
II. VENITURI DIN CAPITAL		212.000	316.850	667.725	60.586	607.139	614.366	0	53.359
Venturi din valorificarea unor bunuri	39.02	212.000	316.850	667.725	60.586	607.139	614.366	0	53.359
Venturi din valorificarea unor bunuri ale institutiilor publice	39.02.01	60.000	114.540	451.593	57.883	393.710	398.649	0	52.944
Venturi din vanzarea unor bunuri aparinand domeniului	39.02.07	152.000	202.310	216.132	2.703	213.429	215.717	0	415

Primar,  
Radu Ioan HARGHITA

Director executiv,  
Mariana LAZAR

Dep. serviciu buget-contabilitate,  
Dobina BOANCA



CONTUL DE EXECUTIE BUGET FONDURILOR EXTERNE NERAMBURSABILE - CHELTUIELI

la data de 31.12.2012

Denumirea indicatorilor	Cod indicator	Credite de angajament	Credite bugetare		Angajamente bugetare	Angajamente legale	Plati efectuate	Angajamente legale de platit	Cheltuieli efective
			initiale	definitive					
TOTAL SECTIUNILE FUNCTIONARE + DEZVOLTARE		0	0	49.688	45.326	45.326	45.326	0	110.216
TOTAL CHELTUIELI		0	0	49.688	45.326	45.326	45.326	0	110.216
Partea I-a SERVICII PUBLICE GENERALE	50.08	0	0	49.688	45.326	45.326	45.326	0	45.347
Autoritati publice si actiuni externe	51.08	0	0	49.688	45.326	45.326	45.326	0	45.347
Autoritati executive si legislative	51.08.01	0	0	49.688	45.326	45.326	45.326	0	45.347
Autoritati executive	51.08.01.03	0	0	49.688	45.326	45.326	45.326	0	45.347
Partea a IV-a SERVICII SI DEZVOLTARE PUBLICA,	69.08	0	0	0	0	0	0	0	64.869
Protectia mediului	74.08	0	0	0	0	0	0	0	64.869
Salubritate si gestiunea deseurilor	74.08.05	0	0	0	0	0	0	0	64.869
Colectarea, tratarea si distrugerea deseurilor	74.08.05.02	0	0	0	0	0	0	0	64.869
Partea a VII-a REZERVE, EXCEDENT/DEFICIT	96.08	0	0	0	0	0	4.368	0	0
Excedent	98.08	0	0	0	0	0	4.368	0	0
SECTIUNEA DE FUNCTIONARE		0	0	49.688	45.326	45.326	45.326	0	45.347
TOTAL CHELTUIELI		0	0	49.688	45.326	45.326	45.326	0	45.347
Partea I-a SERVICII PUBLICE GENERALE	50.08	0	0	49.688	45.326	45.326	45.326	0	45.347
Autoritati publice si actiuni externe	51.08	0	0	49.688	45.326	45.326	45.326	0	45.347
Autoritati executive si legislative	51.08.01	0	0	49.688	45.326	45.326	45.326	0	45.347
Autoritati executive	51.08.01.03	0	0	49.688	45.326	45.326	45.326	0	45.347
Partea a VI-a REZERVE, EXCEDENT/DEFICIT	96.08	0	0	0	0	0	4.368	0	0
Excedent	98.08	0	0	0	0	0	4.368	0	0
SECTIUNEA DE DEZVOLTARE		0	0	0	0	0	0	0	64.869
TOTAL CHELTUIELI		0	0	0	0	0	0	0	64.869
Partea a IV-a SERVICII SI DEZVOLTARE PUBLICA,	69.08	0	0	0	0	0	0	0	64.869
Protectia mediului	74.08	0	0	0	0	0	0	0	64.869
Salubritate si gestiunea deseurilor	74.08.05	0	0	0	0	0	0	0	64.869
Colectarea, tratarea si distrugerea deseurilor	74.08.05.02	0	0	0	0	0	0	0	64.869
Partea a VI-a REZERVE, EXCEDENT/DEFICIT	96.08	0	0	0	0	0	4.368	0	0

Denumirea indicatorilor	Cod indicator	Credite de angajament	Credite bugetare		Angajamente bugetare	Angajamente legale	Plati efectuate	Angajamente legale de platit	Chetuieli efective
			initiale	definitive					
Excedent	98.08	0	0	0	0	0	4.368	0	0

Sef serviciu buget-contabilitate,

Dorina BOANCA



Director executiv,

Mariana LAZAR



Primar,

Radu Ioan HANGA






CONTUL DE EXECUTIE BUGET FONDURILOR EXTERNE NERAMBURSABILE - VENITURI

la data de 31.12.2012

Denumirea indicatorilor	Cod indicator	Prevederi bugetare		Drepturi constatate			Incasari realizate	Stingeri pe alte cai decat incasari	Drepturi constatate de incasat
		anuale aprobate la finele perioadei de raportare	trimestriale cumulate	Total, din care	din anii precedenti	din anul curent			
TOTAL SECTIUNILE FUNCTIONARE+DEZVOLTARE		0	49.688	49.694	0	49.694	49.694	0	0
TOTAL VENITURI		0	49.688	49.694	0	49.694	49.694	0	0
I. VENITURI CURENTE		0	0	5	0	5	5	0	0
C. VENITURI NEFISCALE		0	0	5	0	5	5	0	0
C1. VENITURI DIN PROPRIETATE		0	0	5	0	5	5	0	0
Venituri din dobanzi	31.08	0	0	5	0	5	5	0	0
Alte venituri din dobanzi	31.08.03	0	0	5	0	5	5	0	0
IV. SUBVENTII		0	49.688	49.689	0	49.689	49.689	0	0
Donatii din strainatate	44.08	0	49.688	49.689	0	49.689	49.689	0	0
Donatii din strainatate	44.08.01	0	49.688	49.689	0	49.689	49.689	0	0
Curente	44.08.01.01	0	49.688	49.688	0	49.688	49.688	0	0
De capital	44.08.01.02	0	0	1	0	1	1	0	0
SECTIUNEA DE FUNCTIONARE		0	49.688	49.689	0	49.689	49.689	0	0
TOTAL VENITURI		0	49.688	49.689	0	49.689	49.689	0	0
IV. SUBVENTII		0	49.688	49.689	0	49.689	49.689	0	0
Donatii din strainatate	44.08	0	49.688	49.689	0	49.689	49.689	0	0
Donatii din strainatate	44.08.01	0	49.688	49.689	0	49.689	49.689	0	0
Curente	44.08.01.01	0	49.688	49.688	0	49.688	49.688	0	0
De capital	44.08.01.02	0	0	1	0	1	1	0	0
SECTIUNEA DE DEZVOLTARE		0	0	5	0	5	5	0	0
TOTAL VENITURI		0	0	5	0	5	5	0	0
I. VENITURI CURENTE		0	0	5	0	5	5	0	0
C. VENITURI NEFISCALE		0	0	5	0	5	5	0	0
C1. VENITURI DIN PROPRIETATE		0	0	5	0	5	5	0	0

Denumirea indicatorilor	Cod indicator	Preceden bugetari		Drepturi constatate			Incasari realizate	Stingeri pe alte cai decat incasari	Drepturi constatate de incasat
		anuale aprobate la finele perioadei de raportare	trimestriale cumulate	Total, din care:	din anii precedenti	din anul curent			
Venturi din dobanzi	31.08	0	0	5	0	5	5	0	0
Alte venituri din dobanzi	31.08.03	0	0	5	0	5	5	0	0

Sef serviciu buget-contabilitate,

Dorina BOANCA

XXXX XXXXX



Primar,

Radu Ioan HANGA


XXXXXXX



Director executiv,

Mariana LAZAR

XXXXXXX



CONTUL DE EXECUTIE BUGET DE VENITURI PROPRII+SUBVENTII - CHELTUIELI  
la data de 31.12.2012

Denumirea indicatorilor	Cod indicator	Credite de angajament	Credite bugetare		Angajamente bugetare	Angajamente legale	Plati efectuate	Angajamente legale de platit	Cheltuieli efective
			initiale	definitive					
TOTAL SECTIUNILE FUNCTIONARE + DEZVOLTARE		0	8.051.616	8.191.611	7.117.169	7.117.169	7.110.600	6.569	7.376.456
TOTAL CHELTUIELI		0	8.051.616	8.191.611	7.117.169	7.117.169	7.110.600	6.569	7.376.456
Partea a III-a CHELTUIELI SOCIAL-CULTURALE	64.10	0	7.499.496	7.639.491	6.689.572	6.689.572	6.683.176	6.396	6.960.463
Invatamant	65.10	0	428.146	436.901	243.740	243.740	243.740	0	204.001
Invatamant prescolar si primar	65.10.03	0	243.713	244.658	161.158	161.158	161.158	0	154.365
Invatamant prescolar	65.10.03.01	0	243.713	244.658	161.158	161.158	161.158	0	154.365
Invatamant secundar	65.10.04	0	184.433	192.243	82.582	82.582	82.582	0	49.636
Invatamant secundar inferior	65.10.04.01	0	81.456	89.266	56.028	56.028	56.028	0	22.700
Invatamant secundar superior	65.10.04.02	0	102.977	102.977	26.554	26.554	26.554	0	26.936
Sanatare	66.10	0	7.071.350	7.202.590	6.445.832	6.445.832	6.439.436	6.396	6.756.462
Servicii medicale in unitati sanitare cu paturi	66.10.06	0	7.071.350	7.202.590	6.445.832	6.445.832	6.439.436	6.396	6.756.462
Spitale generale	66.10.06.01	0	7.071.350	7.202.590	6.445.832	6.445.832	6.439.436	6.396	6.756.462
Partea a V-a ACTIUNI ECONOMICE	79.10	0	552.120	552.120	427.597	427.597	427.424	173	415.993
Agricultura, silvicultura, piscicultura si vanatoare	83.10	0	15.000	15.000	8.556	8.556	8.556	0	8.556
Agricultura	83.10.03	0	15.000	15.000	8.556	8.556	8.556	0	8.556
Alte cheltuieli in domeniul agriculturii	83.10.03.30	0	15.000	15.000	8.556	8.556	8.556	0	8.556
Alte actiuni economice	87.10	0	537.120	537.120	419.041	419.041	418.868	173	407.437
Alte actiuni economice	87.10.50	0	537.120	537.120	419.041	419.041	418.868	173	407.437
Partea a VI-a REZERVE, EXCEDENT/DEFICIT	96.10	0	433.420	433.420	0	0	366.451	0	0
Deficit	99.10	0	433.420	433.420	0	0	366.451	0	0
SECTIUNEA DE FUNCTIONARE		0	7.851.856	7.974.351	6.941.486	6.941.486	6.934.917	6.569	6.977.069
TOTAL CHELTUIELI		0	7.851.856	7.974.351	6.941.486	6.941.486	6.934.917	6.569	6.977.069
Partea a III-a CHELTUIELI SOCIAL-CULTURALE	64.10	0	7.332.736	7.472.731	6.549.364	6.549.364	6.542.968	6.396	6.568.400
Invatamant	65.10	0	428.146	436.901	243.740	243.740	243.740	0	203.158
Invatamant prescolar si primar	65.10.03	0	243.713	244.658	161.158	161.158	161.158	0	154.365
Invatamant prescolar	65.10.03.01	0	243.713	244.658	161.158	161.158	161.158	0	154.365
Invatamant secundar	65.10.04	0	184.433	192.243	82.582	82.582	82.582	0	48.793

Denumirea indicatorilor	Cod indicator	Credite de angajament	Credite bugetare		Angajamente bugetare	Angajamente legale	Plati efectuate	Angajamente legale de platit	Cheltuieli efective
			initiale	definitive					
Invatamant secundar inferior	65.10.04.01	0	81.456	89.266	56.028	56.028	56.028	0	22.700
Invatamant secundar superior	65.10.04.02	0	102.977	102.977	26.554	26.554	26.554	0	26.093
Sanatate	66.10	0	6.904.590	7.035.830	6.305.624	6.305.624	6.299.228	6.396	6.365.242
Servicii medicale in unitati sanitare cu paturi	66.10.06	0	6.904.590	7.035.830	6.305.624	6.305.624	6.299.228	6.396	6.365.242
Spitale generale	66.10.06.01	0	6.904.590	7.035.830	6.305.624	6.305.624	6.299.228	6.396	6.365.242
Partea a V-a ACTIUNI ECONOMICE	79.10	0	519.120	501.620	392.122	392.122	391.949	173	408.669
Agricultura, silvicultura, piscicultura si vanatoare	83.10	0	15.000	15.000	8.556	8.556	8.556	0	8.556
Agricultura	83.10.03	0	15.000	15.000	8.556	8.556	8.556	0	8.556
Alte cheltuieli in domeniul agriculturii	83.10.03.30	0	15.000	15.000	8.556	8.556	8.556	0	8.556
Alte actiuni economice	87.10	0	504.120	486.620	383.566	383.566	383.393	173	400.113
Alte actiuni economice	87.10.50	0	504.120	486.620	383.566	383.566	383.393	173	400.113
Partea a VII-a REZERVE, EXCEDENT/DEFICIT	96.10	0	433.420	433.420	0	0	366.451	0	0
Deficit	99.10	0	433.420	433.420	0	0	366.451	0	0
SECTIUNEA DE DEZVOLTARE		0	199.760	217.260	175.683	175.683	175.683	0	399.387
TOTAL CHELTUIELI		0	199.760	217.260	175.683	175.683	175.683	0	399.387
Partea a III-a CHELTUIELI SOCIAL-CULTURALE	64.10	0	166.760	166.760	140.208	140.208	140.208	0	392.063
Invatamant	65.10	0	0	0	0	0	0	0	843
Invatamant secundar	65.10.04	0	0	0	0	0	0	0	843
Invatamant secundar superior	65.10.04.02	0	0	0	0	0	0	0	843
Sanatate	66.10	0	166.760	166.760	140.208	140.208	140.208	0	391.220
Servicii medicale in unitati sanitare cu paturi	66.10.06	0	166.760	166.760	140.208	140.208	140.208	0	391.220
Spitale generale	66.10.06.01	0	166.760	166.760	140.208	140.208	140.208	0	391.220
Partea a V-a ACTIUNI ECONOMICE	79.10	0	33.000	50.500	35.475	35.475	35.475	0	7.324
Alte actiuni economice	87.10	0	33.000	50.500	35.475	35.475	35.475	0	7.324
Alte actiuni economice	87.10.50	0	33.000	50.500	35.475	35.475	35.475	0	7.324
Partea a VII-a REZERVE, EXCEDENT/DEFICIT	96.10	0	433.420	433.420	0	0	366.451	0	0
Deficit	99.10	0	433.420	433.420	0	0	366.451	0	0

Primar,

Radu Ioan HANGA





Sef serviciu buget-contabilitate,

Dorina BOANCA



Director executiv,

Mariana LAZAR



**CONTUL DE EXECUTIE BUGET DE VENITURI PROPRII+SUBVENTII - VENITURI**  
la data de 31.12.2012

Denumirea indicatorilor	Cod indicator	Prevederi bugetare		Drepturi constatate			Incasari realizate	Stingeri pe alte cai decat incasari	Drepturi constatate de incasat
		anuale aprobate la finele perioadei de raportare	trimestriale cumulate	Total, din care:	din anii precedenti	din anul curent			
TOTAL SECTIUNILE FUNCTIONARE+DEZVOLTARE		7.618.196	7.758.191	7.292.165	390.848	6.901.317	6.744.149	47.000	501.016
TOTAL VENITURI		7.618.196	7.758.191	7.292.165	390.848	6.901.317	6.744.149	47.000	501.016
I. VENITURI CURENTE		7.218.196	7.358.191	7.292.165	390.848	6.901.317	6.744.149	47.000	501.016
C. VENITURI NEFISCALE		7.218.196	7.358.191	7.292.165	390.848	6.901.317	6.744.149	47.000	501.016
C1. VENITURI DIN PROPRIETATE		148.348	148.948	75.507	0	75.507	75.507	0	0
Venituri din proprietate	30.10	148.348	148.948	75.507	0	75.507	75.507	0	0
Venituri din concesiuni si inchirieri	30.10.05	133.228	133.828	64.982	0	64.982	64.982	0	0
Venituri din utilizarea pasunilor comunale	30.10.09	15.000	15.000	10.499	0	10.499	10.499	0	0
Alte venituri din proprietate	30.10.50	120	120	26	0	26	26	0	0
C2. VANZARI DE BUNURI SI SERVICII		7.069.848	7.209.243	7.216.658	390.848	6.825.810	6.668.642	47.000	501.016
Venituri din prestari de servicii si alte activitati	33.10	7.022.650	7.151.110	7.153.281	390.848	6.762.433	6.652.265	0	501.016
Taxe si alte venituri in invatamant	33.10.05	20.000	20.000	8.236	0	8.236	8.236	0	0
Venituri din prestari de servicii	33.10.08	296.000	296.000	251.444	0	251.444	251.444	0	0
Contributia elevilor si studentilor pentru internate.	33.10.14	241.400	241.400	158.247	0	158.247	158.247	0	0
Venituri din contractele incheiate cu casele de	33.10.21	5.583.480	5.633.830	5.945.708	387.264	5.558.444	5.472.653	0	473.055
Venituri din contractele incheiate cu directiile de	33.10.30	176.890	255.000	246.655	0	246.655	225.548	0	21.107
Alte venituri din prestari de servicii si alte activitati	33.10.50	704.880	704.880	542.991	3.584	539.407	536.137	0	6.854
Amenzi, penalitati si confiscari	35.10	4.000	4.000	0	0	0	0	0	0
Alte amenzi, penalitati si confiscari	35.10.50	4.000	4.000	0	0	0	0	0	0
Diverse venituri	36.10	39.692	39.692	3.765	0	3.765	3.765	0	0
Alte venituri	36.10.50	39.692	39.692	3.765	0	3.765	3.765	0	0
Transferuri voluntare, altele decat subventiile	37.10	3.506	14.441	59.612	0	59.612	12.612	47.000	0
Donatii si sponsorizari	37.10.01	3.506	14.441	59.612	0	59.612	12.612	47.000	0

Denumirea indicatorilor	Cod indicator	Prevederi bugetare		Total, din care:	Drepturi constatate		Incasari realizate	Singeri pe alte cai decat incasari	Drepturi constatate de incasat
		anuale aprobate la finele perioadei de raportare	trimestriale cumulate		din anii precedenti	din anul curent			
Varsaminte din sectiunea de functionare pentru	37.10.03	-33.000	-50.500	0	0	0	0	0	0
Varsaminte din sectiunea de functionare	37.10.04	33.000	50.500	0	0	0	0	0	0
IV. SUBVENTII		400.000	400.000	0	0	0	0	0	0
Subventii de la alte administratii	43.10	400.000	400.000	0	0	0	0	0	0
Subventii de la bugetele locale pentru finantarea	43.10.10	400.000	400.000	0	0	0	0	0	0
SECTIUNEA DE FUNCTIONARE		7.585.196	7.707.691	7.292.165	390.848	6.901.317	6.744.149	47.000	501.016
TOTAL VENITURI		7.585.196	7.707.691	7.292.165	390.848	6.901.317	6.744.149	47.000	501.016
I.VENITURI CURENTE		7.185.196	7.307.691	7.292.165	390.848	6.901.317	6.744.149	47.000	501.016
C. VENITURI NEFISCALE		7.185.196	7.307.691	7.292.165	390.848	6.901.317	6.744.149	47.000	501.016
C1. VENITURI DIN PROPRIETATE		148.348	148.948	75.507	0	75.507	75.507	0	0
Venituri din proprietate	30.10	148.348	148.948	75.507	0	75.507	75.507	0	0
Venituri din concesiuni si inchirieri	30.10.05	133.228	133.828	64.982	0	64.982	64.982	0	0
Venituri din utilizarea pasunilor comunale	30.10.09	15.000	15.000	10.499	0	10.499	10.499	0	0
Alte venituri din proprietate	30.10.50	120	120	26	0	26	26	0	0
C2. VANZARI DE BUNURI SI SERVICII		7.036.848	7.158.743	7.216.658	390.848	6.825.810	6.668.642	47.000	501.016
Venituri din prestari de servicii si alte activitati	33.10	7.022.650	7.151.110	7.153.281	390.848	6.762.433	6.652.265	0	501.016
Taxe si alte venituri in invatamant	33.10.05	20.000	20.000	8.236	0	8.236	8.236	0	0
Venituri din prestari de servicii	33.10.08	296.000	296.000	251.444	0	251.444	251.444	0	0
Contributia elevilor si studentilor pentru internate	33.10.14	241.400	241.400	158.247	0	158.247	158.247	0	0
Venituri din contractele incheiate cu casele de	33.10.21	5.583.480	5.633.830	5.945.708	387.264	5.558.444	5.472.653	0	473.055
Venituri din contractele incheiate cu directiile de	33.10.30	176.890	255.000	246.655	0	246.655	225.548	0	21.107
Alte venituri din prestari de servicii si alte activitati	33.10.50	704.880	704.880	542.991	3.584	539.407	536.137	0	6.854
Amenzi, penalitati si confiscari	35.10	4.000	4.000	0	0	0	0	0	0
Alte amenzi, penalitati si confiscari	35.10.50	4.000	4.000	0	0	0	0	0	0
Diverse venituri	36.10	39.692	39.692	3.765	0	3.765	3.765	0	0
Alte venituri	36.10.50	39.692	39.692	3.765	0	3.765	3.765	0	0
Transferuri voluntare, altele decat subventiile	37.10	-29.494	-36.059	59.612	0	59.612	12.612	47.000	0
Donatii si sponsorizari	37.10.01	3.506	14.441	59.612	0	59.612	12.612	47.000	0
Varsaminte din sectiunea de functionare pentru	37.10.03	-33.000	-50.500	0	0	0	0	0	0
IV. SUBVENTII		400.000	400.000	0	0	0	0	0	0
Subventii de la alte administratii	43.10	400.000	400.000	0	0	0	0	0	0
Subventii de la bugetele locale pentru finantarea	43.10.10	400.000	400.000	0	0	0	0	0	0

Denumirea indicatorilor	Cod indicator	Prevederi bugetare		Drepturi constatate			Incasari realizate	Stingeri pe alte cai decat incasari	Drepturi constatate de incasat
		anuale aprobate la finele perioadei de raportare	trimestriale cumulate	Total, din care:	din anii precedenti	din anul curent			
SECTIUNEA DE DEZVOLTARE		33.000	50.500	0	0	0	0	0	0
TOTAL VENITURI		33.000	50.500	0	0	0	0	0	0
I. VENITURI CURENTE		33.000	50.500	0	0	0	0	0	0
C. VENITURI NEFISCALE		33.000	50.500	0	0	0	0	0	0
C2. VANZARI DE BUNURI SI SERVICII		33.000	50.500	0	0	0	0	0	0
Transferuri voluntare, altele decat subventiile	37.10	33.000	50.500	0	0	0	0	0	0
Varsaminte din sectiunea de functionare	37.10.04	33.000	50.500	0	0	0	0	0	0

Sef serviciu buget-contabilitate,

Dorina BOANCA

.....  


Primar,

Radu Ioan HANGA

.....



Director executiv,

Mariana LAZAR

.....  


BILANȚ  
 la data de 31.12.2012

cod 01

-lei-

NR. CRT	DENUMIREA INDICATORILOR	Cod rând	Sold la începutul anului	Sold la sfârșitul perioadei
A	B	C	1	2
A.	ACTIVE	01	X	X
	ACTIVE NECURENTE	02	X	X
1.	Active fixe necorporale (ct.203+205+206+208+233-280-290-293*)	03	793.447	714.653
2.	Instalații tehnice, mijloace de transport, animale, plantații, mobilier, aparatură birotică și alte active corporale (ct.213+214+231-281-291-293*)	04	4.310.560	5.188.015
3.	Terenuri și clădiri (ct.211+212+231-281-291-293*)	05	244.421.043	283.998.950
4.	Alte active nefinanciare (ct.215)	06	0	0
5.	Active financiare necurente (investiții pe termen lung) peste un an (ct.260+265+2671+2672+2673+2675+2676+2678+2679-296) din care:	07	1.977.842	2.777.798
	Titluri de participare (ct.260-296)	08	1.977.842	2.777.798
6.	Creante necurente – sume ce urmează a fi încasate după o perioadă mai mare de un an (ct.4112+4118+4282+4612 – 4912 - 4962) din care:	09	0	0
	Creante comerciale necurente – sume ce urmează a fi încasate după o perioadă mai mare de un an (ct 4112+4118+4612 – 4912 - 4962)	10	0	0
7.	TOTAL ACTIVE NECURENTE (rd.03+04+05+06+07+09)	15	251.502.892	292.679.416
	ACTIVE CURENTE	18	X	X
1.	Stocuri (ct.301+302+303+304+305+307+309+331+332+341+345+346+347+349+351+354+356+357+358+359+361+371+381+/-348+/-378-391-392-393-394-395-396-397-398)	19	4.604.733	4.595.571
2.	Creanțe curente – sume ce urmează a fi încasate într-o perioadă mai mică de un an-	20	X	X
	Creanțe din operațiuni comerciale, avansuri și alte decontări (ct.232+234+409+4111+4118+413+418+425+4282+4611 + 473**+481+482+483 - 4911- 4961+5128) din care:	21	803.057	902.103



A	B	C	1	2
	Creanțe comerciale și avansuri (ct.232+234+409+4111+4118 +413 +418+4611-4911-4961): din care	22	803.057	902.103
	Avansuri acordate ( ct. 232+234+409)	22,1	X	X
	<b>Creanțe bugetare</b> (ct.431**+437**+4424+ 4428**+444 **+ 446**+4482+ 461+463+ 464 +465+4664 +4665+4669+481**+482** - 497) din care:	23	6.887.289	9.109.868
	Creanțele bugetului general consolidat (ct.463+464+465+4664+4665+4669 - 497)	24	6.861.154	9.086.052
	<b>Creanțe din operațiuni cu fonduri externe nerambursabile și fonduri de la buget</b> (ct.4501+4503+4505+4507+4511+4513+4515 +4531+4541+4543+4545+4551+4553+4561 +4563 +4571+4572+4573+4581+4583+461+473** +474+476) din care:	25	0	0
	Sume de primit de la Comisia Europeană (ct.4501+4503+4505+4507)	26	0	0
	<b>Împrumuturi pe termen scurt acordate</b> (ct.2671+2672+2673+2675+2676 +2678 +2679 +4681+ 4682 +4683+4684+ 4685+4686++4687+ 4688+ 4689 + 469)	27	0	0
	<b>Total creanțe curente (rd. 21+23+25+27)</b>	30	7.690.346	10.011.971
3.	<b>Investiții pe termen scurt (ct.505-595)</b>	31	0	0
4.	<b>Conturi la trezorerii și instituții de credit :</b>	32	X	X
	<b>Conturi la trezorerie, casa în lei.</b> (ct.510+5121+5125+5131+5141+5151+5153 +5161 +5171+5201+5211+5212+5213+523 +5251 +5252 +5253+526+527+ 528+5291+5292 +5293+5294 +5299 +5311+550 +551 +552+ 555 +557+ 5581+ 5582+ 5591+5601 +5602+ 561+562 +5711 +5712 +5713+5714 +5741+5742+5743+5744)	33	4.659.992	2.439.875
	Dobândă de încasat, alte valori, avansuri de trezorerie (ct.5187+532+542)	33,1	242.809	395.532
	depozite (ct.5153+5187+550+5602+5714+5744)	34	X	X

A	B	C	1	2
	<b>Conturi la instituții de credit, BNR, casă în valută</b> (ct.5112+5121+5124+5125+5131+5132+5141+ 5142+ 5151+5152+5153+5161 +5162+5171 +5172 +5314+5411+5412+ 550+ 5583+5592+5601 +5602)	35	48.093	45.182
	Dobândă de încasat, avansuri de trezorerie (ct.5187+542)	35,1	0	0
	depozite (ct. 5153+5187+5602)	36	X	X
	<b>Total disponibilități și alte valori</b> (rd.33+33.1+35+35.1)	40	4.950.894	2.880.589
5	<b>Conturi de disponibilități ale Trezoreriei Centrale</b> (ct.5126+5127+5201+5202+5203+5241+5242 +5243)	41	0	0
	Dobândă de încasat (ct. 5187)	41,1	0	0
6	<b>Cheltuieli în avans</b> (ct. 471 )	42	35.335	27.564
7	<b>TOTAL ACTIVE CURENTE</b> (rd.19+30+31+40+41+41.1+42)	45	17.281.308	17.515.695
8	<b>TOTAL ACTIVE</b> (rd.15+45)	46	268.784.200	310.195.111
<b>B.</b>	<b>DATORII</b>	50	X	X
	<b>DATORII NECURENTE-</b> sume ce urmează a fi plătite după-o perioadă mai mare de un an	51	X	X
1	<b>Sume necurente-</b> sume ce urmează a fi plătite după o perioadă mai mare de un an (ct.269+401+403+4042+405+4622+509) din care:	52	0	0
	Datorii comerciale (ct.401+403+ 4042+405+4622)	53	0	0
2	<b>Împrumuturi pe termen lung</b> (ct.1612+1622+1632+1642+1652+1661+1662+ 1672+168 -169)	54	0	0
3	<b>Provizioane</b> (cont 151)	55	0	0
	<b>TOTAL DATORII NECURENTE</b> (rd.52+54+55)	58	0	0
	<b>DATORII CURENTE</b> - sume ce urmează a fi plătite într-o perioadă de până la un an	59	X	X
1	<b>Datorii comerciale, avansuri și alte decontări</b> (ct.401+403+4041+405+408+419+4621+473+481 +482+ 483+ 269+509+5128) din care:	60	1.655.746	1.086.038

A	B	C	1	2
	Datorii comerciale și avansuri (ct. 401+403+4041+405+408+419+4621), din care:	61	1.546.816	937.216
	Avansuri primite (ct.419)	61,1	X	X
2	Datorii către bugete (ct.431+437+ 440+441+4423+4428+444+446+ 4481+4555+4671+4672+4673+4674+4675+ 4679 +473+481+482) din care:	62	707.043	911.004
	Datoriile instituțiilor publice către bugete (ct.431+437+4423+4428+444+446+4481)	63	X	X
	Contribuții sociale (ct.431+437)	63,1	367.855	498.434
	Sume datorate bugetului din Fonduri externe nerambursabile (ct.4555)	64	0	0
3	Datorii din operațiuni cu Fonduri externe nerambursabile și fonduri de la buget, alte datorii către alte organisme internaționale (ct.4502+4504+4506+4512+4514+4516+4521 +4522+4532+4542+4544+4546+4552+4554 +4564+ 4584+ 4585+459+462+473 )	65	0	0
	din care: sume datorate Comisiei Europene (ct.4502+4504+4506+459+462)	66	0	0
4	Împrumuturi pe termen scurt- sume ce urmează a fi plătite într-o perioadă de până la un an (ct.5186+5191+5192+5193+5194+5195+5196+ 5197+5198)	70	0	0
5	Împrumuturi pe termen lung – sume ce urmează a fi plătite în cursul exercițiului curent (ct.1611+1621+1631+1641+1651+1661+1662 +1671 +168-169)	71	0	0
6	Salariile angajaților (ct.421+423+426+4271+4273+4281)	72	809.927	1.024.969
7	Alte drepturi cuvenite altor categorii de persoane (pensii, indemnizații de șomaj, burse) (ct.422+424+426+4272+4273+429+438)din care:	73	663	0
	Pensii, indemnizații de șomaj, burse (ct.422+424+429)	73,1	X	X
8	Venituri în avans (ct.472)	74	222.217	361.833
9	Provizioane (ct. 151)	75	0	0
10	TOTAL DATORII CURENTE (rd.60+62+65+70+71+72+73+74+75)	78	3.395.596	3.383.844
11	TOTAL DATORII (rd.58+78)	79	3.395.596	3.383.844

A	B	C	1	2
12	ACTIVE NETE = TOTAL ACTIVE - TOTAL DATORII = CAPITALURI PROPRII (rd.80= rd.46-79 = rd.90)	80	265.388.604	306.811.267
C.	CAPITALURI PROPRII	83	X	X
1.	Rezerve, fonduri (ct.100+101+102+103+104+105+106+132+133+135+1391+1392+1393+ 1394+1396+1399)	84	238.020.101	282.339.649
2.	Rezultatul reportat (ct.117- sold creditor)	85	22.177.929	27.473.990
3.	Rezultatul reportat (ct.117- sold debitor)	86	0	0
4.	Rezultatul patrimonial al exercitiului (ct.121- sold creditor)	87	5.190.574	0
5.	Rezultatul patrimonial al exercitiului (ct.121- sold debitor)	88	0	3.002.372
6	TOTAL CAPITALURI PROPRII (rd.84+85-86+87-88)	90	265.388.604	306.811.267

Primar,

Radu Ioan HANGA



Sef serviciu buget-contabilitate,

Dorina BOANCA

Director executiv,

Mariana LAZAR

Primaria Municipiului Campia Turzii

Str. Laminoristilor Nr. 2

CF: 4354566

## CONTUL DE EXECUTIE PATRIMONIAL

### TOTALIZATOR la data de 31.12.2012

Nr. crt	Denumirea indicatorului	Cod rand	An precedent	An curent
1.	Venituri din impozite, taxe, contributii de	02	32.907.980	33.748.261
2.	Venituri din activitati economice	03	7.790.025	6.783.607
3.	Finantari, subventii, transferuri, alocatii	04	248.962	107.034
4.	Finantari, subventii, transferuri, alocatii	05	41.372	90.137
	<b>TOTAL VENITURI OPERATIONALE</b>	06	40.988.339	40.729.039
1.	Salariile si contributiile aferente	08	17.690.332	18.596.534
2.	Subventii si transferuri	09	344.140	472.094
3.	Stocuri, consumabile, lucrari si servicii	10	16.852.772	16.969.385
4.	Cheltuieli de capital, amortizari si	11	1.429.943	8.311.403
5.	Alte cheltuieli operationale	12	39.503	24.551
	<b>TOTAL CHELTUIELI OPERATIONALE</b>	13	36.358.690	44.373.967
	- EXCEDENT	15	4.631.649	0
	- DEFICIT	16	0	3.644.928
IV	VENITURI FINANCIARE	17	20.973	7
V	CHELTUIELI FINANCIARE	18	1.294	1.113
	- EXCEDENT	20	19.679	0
	- DEFICIT	21	0	1.106
	- EXCEDENT	23	4.651.328	0
	- DEFICIT	24	0	3.646.034
VIII	VENITURI EXTRAORDINARE	25	653.209	616.543
IX	CHELTUIELI EXTRAORDINARE	26	113.963	162
	- EXCEDENT	28	539.246	616.381
	- EXCEDENT	31	5.190.574	0
	- DEFICIT	32	0	3.029.653

Sef serviciu buget-contabilitate,

Dorina BOANCA

Primar,

Radu Ioan HANGA

Director executiv,

Mariana LAZAR

