



ROMÂNIA  
Județul CLUJ  
Consiliul local CÂMPIA TURZII  
Str. Laminoriștilor, Nr.2  
Telefon: 0264368001; 0264368002; 0264368004 Fax: 0264365467  
http://www.campiaturzii.ro e-mail:primaria@campiaturzii.ro;



## HOTĂRÂRE

Nr. 63 din 26.04.2018

privind aprobarea contului de execuție al bugetului local, al bugetului activităților finanțate integral din venituri proprii și al bugetului instituțiilor finanțate integral din venituri proprii pe trimestrul I al anului 2018

Consiliul Local al Municipiului Câmpia Turzii, întrunit în ședința ordinară din data de 26.04.2018;

Analizând proiectul de hotărâre nr.11098 din 18.04.2018, privind aprobarea contului de execuție al bugetului local, al bugetului activităților finanțate integral din venituri proprii și al bugetului instituțiilor finanțate integral din venituri proprii pe trimestrul I al anului 2018, inițiat de Primarul Municipiului, domnul Dorin Nicolae LOJIGAN;

În conformitate cu prevederile art.49 alin.(12) din Legea nr.273/2006, privind finanțele publice locale cu modificările și completările ulterioare;

Văzând Raportul de specialitate nr.11099 din 18.04.2017, precum și avizul favorabil dat proiectului de hotărâre de către comisia de specialitate nr.1;

În conformitate cu prevederile Regulamentului de organizare și funcționare al Consiliului Local al Municipiului Câmpia Turzii;

Fiind îndeplinite prevederile articolelor 44 și 45 din Legea nr. 215/2001 a administrației publice locale, republicată, cu modificările și completările ulterioare;

În temeiul dispozițiilor art.36 alin.(2) lit.a), și lit.d), alin.(3), lit.c), art.45 alin.(6) precum și art.115 alin.(1) lit.b) din Legea nr.215/2001 privind administrația publică locală, republicată, cu modificările și completările ulterioare,

## HOTĂRĂȘTE:

**Art.1** – Se aprobă contul de execuție la trimestrul I 2018 al bugetului local, al bugetului activităților finanțate integral din venituri proprii și al bugetului instituțiilor finanțate integral din venituri proprii, conform expunerii de motive nr.11097/18.04.2018, a referatului de specialitate nr.11099/18.04.2018 și anexelor nr.1, nr. 2, nr.3a, nr.3b, nr.3c și nr.3d, care fac parte integrantă din prezenta hotărâre.

**Art.2** – Prezenta hotărâre are caracter individual.

**Art.3** – Cu urmărirea și ducerea la îndeplinire a prevederilor prezentei hotărâri se încredințează Primarul Municipiului Câmpia Turzii și Direcția Economică, comunicarea ei făcându-se prin grija Serviciului Juridic.

PREȘEDINTE DE ȘEDINȚĂ,

Ioan MITUS



CONTRASEMNEAZĂ

SECRETAR,

Nicolae ȘTEFAN


VOTURI: pentru: 19

împotrivă: --

abțineri: --

Numărul consilierilor în funcție: 19

Numărul consilierilor prezenți: 19



## EXPUNERE DE MOTIVE

**privind aprobarea contului de execuție al bugetului local, al bugetului activităților finanțate integral din venituri proprii și al bugetului instituțiilor finanțate integral din venituri proprii pe trimestrul I al anului 2018**

Având în vedere art.49 alin. 12 din Legea nr.273/2006 privind finanțele publice locale cu modificările și completările ulterioare care prevede prezentarea spre aprobare de către autoritățile deliberative a execuției bugetului pe cele două secțiuni, în lunile aprilie, iulie și octombrie, pentru trimestrul expirat și cel târziu în decembrie, pentru trimestrul al patrulea, se supune spre analiză și aprobare situația execuției bugetare la 31.03.2018 :

**Sursa de finanțare:** Integral de la Buget

**Secțiunea de funcționare :**

Venituri încasate : 13.688.842,22 lei  
Cheltuieli efectuate: 6.822.242.18 lei

**Secțiunea de dezvoltare :**

Venituri încasate : 837.994.56 lei  
Cheltuieli efectuate: 727.530.47 lei

**Sursa de finanțare:** Activități finanțate integral din venituri proprii

**Secțiunea de funcționare :**

Venituri încasate : 220.868,26 lei  
Cheltuieli efectuate: 164.994,80 lei

**Sursa de finanțare:** Integral venituri proprii( Spital)

**Secțiunea de funcționare :**

Venituri încasate : 3.292.634,47 lei  
Cheltuieli efectuate: 3.162.783.45 lei

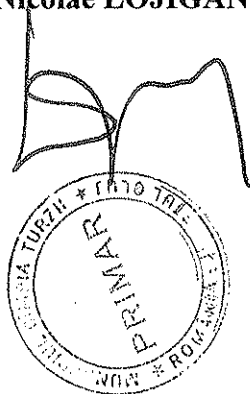
Detaliat pe capitole și subcapitole execuția bugetului de venituri și cheltuieli a Municipiului Câmpia Turzii este prezentată în anexa nr.1 .


Ținând cont de cele prezentate, în conformitate cu art.49 din Legea nr.273/2006 privind finanțele publice locale cu modificările și completările ulterioare propun inițierea unui proiect de hotărâre cu următoarea titulatură :

**“Proiect de hotărâre privind aprobarea contului de execuție al bugetului local, al bugetului activităților finanțate integral din venituri proprii și al bugetului instituțiilor finanțate integral din venituri proprii pe trimestrul I al anului 2018”**

Diracția Economică prin Serviciul Buget Contabilitate va întocmi referatul de specialitate și va redacta proiectul de hotărâre pe care le va susține în fața Consiliului Local, pentru aprobare.

**PRIMAR,**  
**Dorin Nicolae LOJIGAN**





## REFERAT DE SPECIALITATE

### privind aprobarea contului de execuție al bugetului local, al bugetului activităților finanțate integral din venituri proprii și al bugetului instituțiilor finanțate integral din venituri proprii pe trimestrul I al anului 2018

În conformitate cu art. 49 alin 12 din Legea nr.273/2006 privind finanțele publice locale cu modificările și completările ulterioare „În lunile aprilie, iulie și octombrie, pentru trimestrul expirat și cel târziu în decembrie, pentru trimestrul al patrulea, ordonatorii principali de credite au obligația de a prezenta în ședința publică, spre analiză și aprobare de către autoritățile deliberative, execuția bugetelor întocmite pe cele două secțiuni, cu scopul de a redimensiona cheltuielile în raport cu gradul de colectare a veniturilor, prin rectificare bugetară locală, astfel încât la sfârșitul anului :

- a) să nu înregistreze plăți restante ;
- b) diferența dintre suma veniturilor încasate și excedentul anului anterior utilizat pentru finanțarea exercițiului bugetar curent, pe de o parte și suma plăților efectuate și a plăților restante, pe de altă parte să fie mai mare decât zero”.

În conformitate cu Legea nr.2/2018 privind bugetul de stat pe anul 2018 și cu Legea nr.273/2006 privind finanțele publice locale, cu modificările și completările ulterioare, Consiliul Local al Municipiului Câmpia Turzii a aprobat prin H.C.L nr.14 din 16.02.2018 bugetul general de venituri și cheltuieli. Până la data de 31.03.2018 bugetul local inițial a fost modificat prin HCL nr. 43/29.03.2018 prin care pe secțiunea de funcționare prevederea bugetară inițială s-a suplimentat cu suma de 153.000 lei, influența regăsindu-se atât la partea de venituri cât și la cheltuieli. Prevederile secțiunii de dezvoltare au fost majorate cu suma de 10.200 lei.

**Secțiunea de funcționare** este partea de bază, obligatorie a bugetului local care cuprinde veniturile necesare finanțării cheltuielilor curente pentru realizarea competențelor stabilite prin lege, precum și cheltuielile curente respective.

Veniturile secțiunii de funcționare sunt:

- veniturile proprii ale bugetului local, cu excepția veniturilor din valorificarea unor bunuri;
- subvenții pentru finanțarea cheltuielilor curente;
- sume defalcate din unele venituri ale bugetului de stat pentru finanțarea cheltuielilor curente;
- vărsăminte din secțiunea de funcționare pentru secțiunea de dezvoltare care se reflectă cu valoare negativă.

Cheltuielile secțiunii de funcționare sunt :

- cheltuieli de personal ;
- bunuri și servicii
- transferuri ;
- asistență socială
- alte cheltuieli

**Secțiunea de dezvoltare** este partea complementară a bugetului local care cuprinde veniturile și cheltuielile de capital aferente politicilor de dezvoltare la nivel local.

Veniturile secțiunii de dezvoltare sunt:

- vărsaminte din secțiunea de funcționare;
- sume rezultate din valorificarea unor bunuri;
- sume repartizate din excedent pentru secțiunea de dezvoltare;

Cheltuielile secțiunii de dezvoltare sunt : - cheltuieli de capital;

Execuția bugetului local pe cele două secțiuni la trimestrul I 2018 este redată în **anexa nr.1** parte integrantă din raport.

Contul de execuție la 31.03.2018 al bugetului general al Municipiului Câmpia Turzii este prezentat mai jos pe cele trei tipuri de bugete care îl compun:

- bugetul local-sursa A de finanțare
- bugetul activităților finanțate integral din venituri proprii-sursa E de finanțare
- bugetul instituțiilor publice finanțate integral din venituri proprii și subvenții-sursa F de finanțare

#### **a) BUGETUL LOCAL**

Repartizarea veniturilor și cheltuielilor în trimestrul I 2018 s-a făcut în funcție de termenele legale de încasare a veniturilor, de termenele și posibilitățile de asigurare a surselor de finanțare și de perioada în care este necesară efectuarea cheltuielilor.

La finele trimestrului I se înregistrează o bună corelare a prevederilor bugetare cu gradul de încasare a veniturilor și a plăților efectuate, deschiderile de credite bugetare asigurând necesarul pentru efectuarea plăților în vederea funcționării în bune condiții a tuturor instituțiilor din subordine și conform obiectivelor propuse. Creditele bugetare aprobate au fost utilizate pentru finanțarea activităților, acțiunilor și programelor aflate în competența Municipiului Câmpia Turzii, gestionate direct sau prin instituțiile subordonate.

Pentru trimestrul I al anului 2018 veniturile estimate a se realiza la nivelul bugetului local au fost de 11.321.489 lei. Conform contului de execuție la data de 31.03.2018, veniturile totale încasate au fost de 14.526.836,78 lei .

Din analiza modului de încasare a veniturilor bugetare la trimestrul I 2018 , rezultă un grad de încasare de 128,31 %, datorat în principal veniturilor fiscale, respectiv a veniturilor pe proprietate .

Încasarea veniturilor pe proprietate într-un procent mai mare la finele trimestrului I se datorează faptului că termenul de plată pentru acordarea bonificației pentru plata integrală a impozitelor pentru clădiri, teren și taxa asupra mijloacelor de transport atât pentru persoanele fizice cât și pentru persoanele juridice este de 31.03.2018.

În sinteză veniturile bugetului local încasate la 31.03.2018 se prezintă astfel:

					lei
Nr. crt.	Venituri	Buget 2018	Prevederi Trim. I	Execuție 31.03.2018	%
1	<b>TOTAL VENITURI</b>	<b>37.646.446</b>	<b>11.321.489</b>	<b>14.526.836,78</b>	<b>128,31</b>
2	<b>VENITURILE SECȚIUNII DE FUNCȚIONARE</b>	<b>32.693.300</b>	<b>10.112.200</b>	<b>13.688.842,22</b>	<b>135,37</b>
3	<b>VENITURILE SECȚIUNII DE DEZVOLTARE</b>	<b>4.953.146</b>	<b>1.209.289</b>	<b>837.994,56</b>	<b>69,30</b>

Pe structura de cheltuieli totale, au fost efectuate plăți la 31.03.2018 în sumă totală de 7.549.772,65 lei reprezentând un procent de utilizare de 54,89 % din prevederile bugetare trimestriale.

Cheltuielile bugetare au fost dimensionate și structurate având în vedere asigurarea funcționalității tuturor sectoarelor bugetare și în funcție de priorități pentru finanțarea unor acțiuni și proiecte derulate în interesul comunității locale respectându-se principiul bunei gestiuni financiare.

Plățile au fost efectuate în limita creditelor bugetare, pe destinații stabilite respectându-se reglementările Legii 273/2006 și a Ordinului 1792/2002, privind angajarea, lichidarea, ordonanțarea și plata cheltuielilor cu modificările și completările ulterioare.

Repartizarea pe capitole a cheltuielilor prevăzute în bugetul local a fost prezentată în **anexa nr.1** parte integrală la raport.

Lei

	<b>Cheltuieli</b>	<b>Buget 2018</b>	<b>Prevederi Trim. I</b>	<b>Execuție 31.03.2018</b>	<b>%</b>
1	<b>TOTAL CHELTUIELI</b>	<b>44.266.446</b>	<b>13.754.353</b>	<b>7.549.772,65</b>	<b>54,89</b>
2	<b>CHELTUIELILE SECȚIUNII DE FUNCȚIONARE</b>	<b>32.693.300</b>	<b>10.112.200</b>	<b>6.822.242,18</b>	<b>67,47</b>
3	<b>CHELTUIELILE SECȚIUNII DE DEZVOLTARE</b>	<b>11.573.146</b>	<b>3.642.153</b>	<b>727.530,47</b>	<b>19,98</b>

Sumele repartizate pe capitole și subcapitole se prezintă astfel:

### 1. Autorități publice -51.02

La acest capitol au fost efectuate plăți în sumă de 2.581.320,31 lei din care:

- cheltuieli de personal stabilite în funcție de drepturile salariale reglementate prin acte normative în sumă de 1.718.428,96 lei;

- cheltuieli materiale, reprezentând cheltuieli cu utilitățile, telefoane, reparații, carburanți, obiecte de inventar, asigurări, revizii tehnice pentru autoturismele din dotare, deplasări, alte cheltuieli necesare bunei desfășurări a activității curente a instituției în sumă de 513.406,10 lei;

- cheltuieli privind sume aferente persoanelor cu handicap neîncadrate în sumă de 3.800 lei

- recuperări sume din anii precedenți :-9.673 lei;

- cheltuieli de capital în sumă de 355.358,25 lei pentru obiectivul reabilitare imobil str.1 Decembrie 1918.

Cheltuielile de capital pe trimestrul I la acest capitol, au fost prevăzute în sumă de 680.266 lei pentru:

- construire capelă în municipiul Câmpia Turzii: 100.000 lei;

- reabilitare imobil str.1 Decembrie 1918: 477.066 lei;

- pentru achiziție alte active corporale -103.000 lei (panou afișaj Outdoor; achiziționare server Direcția Economică; restructurare și modernizare Website, panou afișaj exterior)

- capital social "S.C Transport Local Câmpia Turzii S.R.L" înființată în baza HCL nr.20/19.02.2018: 200 lei,

lei

<b>Nr. crt.</b>	<b>Denumire cheltuieli</b>	<b>Buget 2018</b>	<b>Prevederi Trim. I</b>	<b>Execuție 31.03.2018</b>	<b>%</b>
1.	cheltuieli de personal	8.147.000	2.648.000	1.718.428,96	64,90
2.	cheltuieli materiale	2.165.800	856.700	513.406,10	59,93
3.	-sume aferente persoanelor cu handicap neîncadrate	34.200	9.400	3.800,00	40,43
4.	Plăți ani prec.recup.an curent			-9.673,00	-
5.	cheltuieli de capital	803.066	660.066	355.358,25	53,84
6.	active financiare	200	200	-	-
	<b>Total</b>	<b>11.150.266</b>	<b>4.174.366</b>	<b>2.581.320,31</b>	<b>61,84</b>

### 2. Alte servicii publice generale – 54.02

Suma de 974.000 lei a fost prevăzută în buget pentru plata salariilor personalului din cadrul celor două servicii și anume:

-Serviciul Public Comunitar Local de Evidență a Persoanelor suma de 512.500 lei;

3

-Serviciul de Protecție Civilă Pompieri suma de 461.500 lei,

La partea de cheltuieli materiale pe cele două servicii publice a fost prevăzută suma de 100.000 lei, sursa de finanțare fiind asigurată în mare parte din taxele speciale încasate de acestea pentru serviciile prestate.

lei

Nr. crt.	Denumire cheltuieli	Buget 2018	Prevederi Trim. I	Executie 31.03.2018	Grad realizare %
1	cheltuieli de personal	974.000	271.900	208.447,00	76,66
2	cheltuieli materiale	100.000	35.000	13.653,93	38,30
3	sume aferente persoanelor cu handicap neîncadrate	14.000	5.000	3.800,00	76,00
4	cheltuieli de capital	-	-	-	-
	<b>Total</b>	<b>1.088.000</b>	<b>311.900</b>	<b>225.900,93</b>	<b>72,43</b>

Plățile efectuate din acest capitol până la data de raportare au fost în sumă de 225.900,93 lei astfel:

- pentru plata salariilor suma de 208.447 lei
- pentru cheltuieli materiale pentru funcționalitatea acestor servicii suma de 13.653,93 lei.
- pentru plata sumelor aferente persoanelor cu handicap neîncadrate suma de 3.800 lei.

### 3.Ordine publică și siguranță națională - 61.02

Din totalul prevederilor bugetare la acest capitol în sumă de 1.340.000 lei, suma de 1.226.000 lei a fost prevăzută în buget pentru asigurarea cheltuielilor reprezentând drepturi salariale pentru personalul din cadrul Serviciului Poliția Locală, suma de 78.000 lei pentru asigurarea cheltuielilor materiale necesare desfășurării activităților specifice acestei structuri, suma de 20.000 lei pentru plata sumelor aferente persoanelor cu handicap neîncadrate iar suma de 16.000 lei a fost prevăzută la secțiunea de dezvoltare astfel:

-10.000 lei pentru bransamente energie electrică camere de supraveghere video din municipiu;

- 6.000 lei pentru achiziționarea unei rampe luminoase cu difuzor și sirenă necesară echipării autoturismului Dacia Duster aflat în dotarea serviciului.

Până la data de 31.03.2018 au fost efectuate plăți pe acest capitol în sumă totală de 65.451,98 lei.

lei

Nr. crt.	Denumire cheltuieli	Buget 2018	Prevederi Trim. I	Executie 31.03.2018	Grad realizare %
1	cheltuieli de personal	1.226.000	354.900	245.324,00	69,12
2	cheltuieli materiale	78.000	42.500	7.452,04	17,53
3	alte cheltuieli materiale	20.000	6.000	3.800	63,33
4	cheltuieli de capital	16.000	6.000	-	-
	<b>Total</b>	<b>1.340.000</b>	<b>409.400</b>	<b>256.576,04</b>	<b>62,67</b>

### 4.Învățământ – 65.02

Pentru capitolul 65, „Învățământ” s-au prevăzut cheltuieli în sumă totală de 2.880.000 lei rediate în tabelul de mai jos pe feluri de cheltuieli astfel:

lei

Nr. crt.	Denumire cheltuieli	Buget 2018	Prevederi Trim. I	Executie 31.03.2018	Grad realizare %
1	cheltuieli materiale	2.281.356	741.716	493.592,95	66,55
2	burse	250.000	89.000	24.245	27,24
3	finanțarea drepturilor copiilor cu cerințe educaționale	236.000	59.000	13.772	23,34
4	alte cheltuieli materiale	116.644	29.084	17.544	60,32
5	cheltuieli de capital	1.888.337	-		-
	<b>Total</b>	<b>4.772.337</b>	<b>918.800</b>	<b>549.153,95</b>	<b>59,77</b>

Pentru plata drepturilor salariale aferente personalului din unitățile de învățământ preuniversitar de pe raza localității, din acest an se aplică prevederile O.U.G. nr.90/2017 conform cărora finanțarea cheltuielilor cu salariile se asigură din bugetul de stat direct de către Ministerul Educației Naționale.

Suma de 236.000 lei este destinată pentru finanțarea drepturilor copiilor cu cerințe educaționale speciale, suma fiind repartizată prin DGFP Cluj.

Pentru cheltuielile materiale s-a alocat suma de 1.462.000 lei, stabilită în baza costului standard pe elev repartizată de către D.G.F.P Cluj pentru finanțarea cheltuielilor cu formarea continuă și evaluarea personalului, evaluarea periodică internă a elevilor și cheltuielilor materiale și servicii. Din veniturile bugetului local la partea de cheltuieli materiale s-a prevăzut suma de 583.356 lei astfel:

- decontarea cheltuielilor cu naveta cadrelor didactice care nu au reședința în municipiul Câmpia Turzii suma de 100.000 lei;
- pentru cheltuieli materiale suma de 483.356 lei

Tot din veniturile bugetului local a fost alocată suma de 250.000 lei necesară plății burselor elevilor din învățământul preuniversitar.

La secțiunea de dezvoltare s-a prevăzut suma de 1.795.337 lei pentru cheltuieli de investiții destinați pentru obiectivul "Etajare imobil Grădinița Pinocchio" din care suma de 1.735.821 lei va fi finanțată de Ministerul Dezvoltării Regionale. Suma de 93.000 lei este repartizată pe unitati de învățământ astfel:

- restructurare și modernizare Website existent- Liceul Teoretic Pavel Dan:15 000 lei;
- refacere împrejmuire Colegiul Victor Ungureanu:60.000 lei;
- achiziționare xerox:7.000 lei pentru Scoala Gimnazială Mihai Viteazul;
- achiziționare hotă bloc alimentar:11.000 lei pentru Grădinița Lumea Prichindeilor;

Plățile efectuate la acest capitol la data de 31.03.2018 au fost de 549.153,95 lei, gradul de realizare fiind de 59,77% .

## 5.Sănătate – 66.02

Suma totală alocată pentru anul 2018 aferentă acestui capitol este de 1.292.600 lei.

lei

Nr. crt.	Denumire cheltuieli	Buget 2018	Prevederi Trim. I	Executie 31.03.2018	Grad realizare %
1	cheltuieli de personal	580.600	166.400	109.615	65,87
2	cheltuieli materiale	8.500	2.700	-	
3	transferuri curente	600.000	200.000	200.000	100,00
4	transf.din bl pentru finanțarea ch.de	100.000	-	-	

5



	capital din domeniul sănătății				
5	alte cheltuieli materiale	3.500	1.500	-	
	<b>Total</b>	<b>1.292.600</b>	<b>370.600</b>	<b>309.615</b>	<b>83,54</b>

Suma de 600.000 lei a fost alocată pentru Spitalul municipal pentru funcționalitate, la care se adaugă suma de 100.000 lei transferuri de capital necesare pentru achiziționarea de aparatură medicală.

În cadrul acestui capitol a fost prevăzută și suma de 580.600 lei pentru plata drepturilor salariale ale personalului sanitar din cadrul unităților de învățământ și a mediatorilor sanitari, suma de 8.500 lei pentru cheltuieli materiale necesare funcționării cabinetelor medicale școlare în condiții bune și suma de 3.500 lei pentru cheltuieli privind sume aferente persoanelor cu handicap neîncadrate.

Plățile efectuate până la finele trimestrului I 2018 în sumă de 309.615 lei, reprezintă cheltuieli de personal privind plata drepturilor salariale ale personalului sanitar din cadrul unităților de învățământ și a mediatorilor sanitari și transferuri de sume din bugetul local pentru funcționarea Spitalului Municipal.

#### 6. Cultură, recreere și religie – 67.02

lei

Nr. crt.	Denumire cheltuieli	Buget 2018	Prevederi Trim I	Executie 31.03.2018	Grad realizare %
1	cheltuieli de personal	670.000	211.500	142.895	67,56
2	cheltuieli materiale	3.028.300	630.300	270.988,67	42,99
3	alte cheltuieli materiale	17.000	5.500	3.800	69,09
4	cheltuieli de capital	864.487	714.487	59.073,99	8,27
	<b>Total</b>	<b>4.579.787</b>	<b>1.561.787</b>	<b>476.757,66</b>	<b>30,53</b>

Din totalul prevederilor la 31.03.2018 în sumă de 1.561.787 lei, s-au efectuat plăți în sumă de 417.683,67 lei aferente secțiunii de funcționare, reprezentând decontarea cheltuielilor cu salariile personalului din cadrul Serviciului Public de Cultură, a cheltuielilor materiale pentru funcționalitate, acțiuni culturale stabilite prin planul anual de cultură, lucrări de întreținere spații verzi precum și plăți aferente secțiunii de dezvoltare în sumă de 59.073,99 lei efectuate astfel:

- amenajare și dotare spații de joacă copii în Parcul municipal și cartier Sâncrai suma de 42.247,39 lei;
- achiziționare mașină de curățat și spălat pardoseală suma de 10.115 lei;
- proiect tehnic sistem supraveghere video zona agrement Trei Lacuri suma de 6.711,60 lei;

#### 7. Asigurări și asistență socială 68.02

lei

Nr. crt.	Denumire cheltuieli	Buget 2018	Prevederi Trim I	Executie 31.03.2018	Grad realizare %
1.	cheltuieli de personal	3.763.000	1.048.500	778.943	74,29
2.	cheltuieli materiale	566.300	183.600	113.143,13	61,62
3.	cheltuieli sociale	3.240.000	854.000	707.864	82,89
4.	alte cheltuieli	33.700	10.000	7.600	76,00
	<b>Total</b>	<b>7.603.000</b>	<b>2.096.100</b>	<b>1.607.550,13</b>	<b>76,69</b>

Suma de 3.763.000 lei, reprezentând cheltuieli de personal este prevăzută pentru decontarea drepturilor salariale ale personalului Serviciului Public Local de Asistență Socială inclusiv personalul Centrului de zi persoane vârstnice, a Centrului Carine precum și salariile acordate însoțitorilor persoanelor cu handicap și personalului de la Centrul de educație antepreșcolară.

Cheltuielile materiale la acest capitol au fost prevăzute în sumă de 566.300 lei, pentru asigurarea necesarului de materiale cu caracter funcțional, proiecte pentru acțiuni sociale, hrană ce se distribuie în sistem de catering pentru cantina socială.

Suma de 3.240.000 lei este prevăzută în buget pentru acordarea unor drepturi cu caracter social, respectiv: pentru încălzirea locuinței cu lemne, cărbuni și combustibili petrolieri ( 6.000 lei); pentru acoperirea cheltuielilor persoanelor care provin de pe raza localității noastre și sunt internate în Centrul pentru persoane vârstnice –Turda( 196.000 lei); indemnizații de care beneficiază persoanele cu handicap ce optează pentru această formă de remunerare( 3.038.000 lei)

Plățile totale efectuate pe acest capitol la 31.03.2018 au fost de 1.607.550,13 lei, în procent de 76,79%.

## 8. Locuințe servicii și dezvoltare publică -70.02

Nr. crt.	Denumire cheltuieli	Buget 2018	Prevederi Trim. I	Executie 31.03.2018	lei
					Grad realizare %
1	cheltuieli materiale	800.000	545.000	368.119,37	67,54
2	cheltuieli de capital	1.618.400	1.093.400	82.940,92	7,59
	<b>Total</b>	<b>2.418.400</b>	<b>1.638.400</b>	<b>451.060,29</b>	<b>27,53</b>

La finele trimestrului I 2018 au fost efectuate plăți pentru iluminatul public (consum), întreținerea rețelei de iluminat și achiziționarea de materiale necesare iluminatului public în sumă de 368.119,7 lei.

Pe secțiunea de dezvoltare cheltuielile de capital sunt prevăzute în sumă de 1.618.400 lei pentru: - finanțarea unor servicii de consultanță și proiectare, PUD-uri și documentații topografice, studii de fezabilitate etc. în sumă de 1.487.400 lei;

- extindere și modernizare rețea de alimentare cu energie electrică Platformei betonate din Parcul Municipal în sumă de 35.000 lei;

- trecerea în subteran a cablurilor de iluminat public în zona centrală a municipiului Câmpia Turzii în sumă de 96.000 lei.

Plățile efectuate pentru obiectivele de investiții la această dată au fost în sumă de 82.940,92 lei și anume: pentru extinderea și modernizarea rețelei de alimentare cu energie electrică a Platformei betonate din Parcul Municipal suma de 8.120,81 lei; pentru trecerea în subteran a cablurilor de iluminat public în zona centrală a municipiului Câmpia Turzii suma de 3.062,11 lei diferența de 71.758 lei reprezentând plăți pentru servicii de elaborare DALI infrastructură de transport public și măsuri pentru mobilitate alternative, servicii cadastrale documentații ridicări topografice, servicii consultanță privind gestionarea proiectelor cu finanțare nerambursabilă și serviciile de consultanță în vederea dezvoltării platformei online.

## 9. Protecția mediului -74.02

Nr. crt.	Denumire cheltuieli	Buget 2018	Prevederi Trim. I	Executie 31.03.2018	lei
					Grad realizare %
1	cheltuieli materiale	1.700.000	505.000	325.772,86	64,51
2	cheltuieli de capital	1.218.000	318.000	97.306,00	30,60

<b>Total</b>	<b>2.918.000</b>	<b>823.000</b>	<b>423.078,86</b>	<b>51,41</b>
--------------	------------------	----------------	-------------------	--------------

În cadrul acestui capitol au fost efectuate la 31.03.2018 plăți în sumă de 325.772,86 lei pentru acțiunile de salubritate precum și plata serviciilor de ecarisaj.

La cheltuielile de capital s-au efectuat plăți în sumă de 97.306 lei pentru obiectivul de investiție "Reabilitare canalizare bloc locuințe sociale str.Ghe. Barițiu nr.36"

#### 10. Transporturi -84.02

Nr. crt.	Denumire cheltuieli	Buget 2018	Prevederi Trim. I 2018	Execuție 31.03.2018	lei
					Grad realizare %
1	Cheltuieli materiale	2.039.400	600.000	533.008,17	88,83
2	Cheltuieli de capital	5.064.656	850.000	135.751,31	15,97
	<b>Total</b>	<b>7.104.056</b>	<b>1.450.000</b>	<b>668.759,48</b>	<b>46,12</b>

La data de 31.03.2018 pe acest capitol au fost efectuate plăți în sumă de 668.759,48 lei din care suma de 533.008,17 lei pentru lucrări de reparații drumuri stabilite prin programul anual de reparații drumuri și lucrări de dezăpăziri și combatere polei, iar suma de 135.759,48 lei reprezintă plăți pentru amenajare parcări conform listei de investiții aprobată la acest capitol.

Contul de execuție al bugetului local (propriu al Municipiului Câmpia Turzii) la trimestrul I 2018 este prezentat în anexele nr.1, cu partea de venituri și cheltuieli, pe cele două secțiuni și în anexele emise de Trezoreria Turda(anexa nr.3a; anexa nr.3b; anexa nr.3c; anexa nr.3d;).

Având în vedere prevederile Ordinului comun al ministrului administrației și internelor și al ministrului finanțelor publice nr.244/2.651/2010 prin care a fost aprobată metodologia privind stabilirea indicatorilor cu privire la execuția bugetelor locale, prezentăm în anexa nr.2 calculul principalilor indicatori economico-financiari privind execuția bugetului local al Municipiului Câmpia Turzii pe trimestrul I 2018.

#### b) BUGETUL ACTIVITĂȚILOR FINANȚATE INTEGRAL DIN VENITURI PROPRII -SURSA E.

Execuția bugetelor activităților finanțate integral din venituri proprii, reflectă sumele încasate și cheltuielile efectuate pentru segmentul de activitate privind administrația piețelor din municipiul Câmpia Turzii și veniturile proprii și cheltuielile unităților de învățământ de pe raza municipiului, care au avut buget aprobat distinct.

Pentru anul 2018 veniturile estimate a se realiza la nivelul bugetului activităților finanțate integral din venituri proprii, respectiv sursa E sunt în sumă de 1.083.408 lei, iar prevederile pentru trimestrul I din 2018 sunt în sumă de 351.408 lei. Conform contului de execuție la data de 31.03.2018, veniturile totale încasate pe această sursă de venit au fost de 309.807,51 lei, gradul de realizare fiind de 88,16%.

În sinteză veniturile activităților finanțate integral din venituri proprii încasate la 31.03.2018, se prezintă astfel:

Nr. crt.	Venituri proprii	Buget 2018	Prevederi trim.I 2018	Realizări 31.03.2018	lei
					Grad realizare %
	<b>Total venituri SF</b>	<b>1.083.408</b>	<b>351.408</b>	<b>309.807,51</b>	<b>88,16</b>
1.	Învățământ	338.408	120.408	94.986,45	78,89
2.	Piață	745.000	231.000	214.821,06	93,00
	<b>Total venituri SD</b>	-	-	-	-
1.	Învățământ	-	-	-	-
2.	Piață	-	-	-	-

Cheltuielile „Activităților finanțate integral din venituri proprii”-sursa E, pe cele două sectoare de activitate respectiv, învățământ și piață se prezintă astfel:

lei

Nr. crt.	Cheltuieli	Buget 2018	Prevederi trim.I 2018	Realizări 31.03.2018	Grad realizare %
	<b>Total cheltuieli SF</b>	<b>1.136.650</b>	<b>389.650</b>	<b>239.097,89</b>	<b>61,36</b>
<b>1.</b>	<b>Învățământ</b>	<b>391.650</b>	<b>158.650</b>	<b>68.471,33</b>	<b>43,16</b>
	Cheltuieli materiale	391.650	158.650	68.471,33	43,16
<b>2.</b>	<b>Piață</b>	<b>745.000</b>	<b>231.000</b>	<b>170.626,56</b>	<b>73,86</b>
	Cheltuieli de personal	545.000	168.500	129.873,00	77,08
	Cheltuieli materiale	200.000	62.500	41.914,45	67,06
	Plăți ani prec.recup.an curent	-	-	-1.160,89	-
	<b>Total cheltuieli SD</b>	<b>52.000</b>	<b>-</b>	<b>-</b>	<b>-</b>
<b>1.</b>	<b>Învățământ</b>	<b>-</b>	<b>-</b>	<b>-</b>	<b>-</b>
<b>2.</b>	<b>Piață</b>	<b>52.000</b>	<b>-</b>	<b>-</b>	<b>-</b>

Suma prevăzută pentru secțiunea de funcționare la partea de cheltuieli este mai mare față de cea prevăzută la partea de venituri cu 53.242 lei, suma reprezentând excedentul anului 2017 al activităților finanțate integral din venituri proprii, pentru unitățile de învățământ din Câmpia Turzii. Suma de 52.000 lei prevăzută la piață pentru lucrări și dotări cu caracter de investiții este asigurată din excedentul anului 2017.

#### c) CONTUL DE EXECUȚIE AL INSTITUȚIILOR FINANȚATE INTEGRAL DIN VENITURI PROPRII ȘI SUBVENȚII

Execuția bugetelor instituțiilor finanțate integral din venituri proprii, reflectă sumele încasate și cheltuielile efectuate de către Spitalul Municipal care a avut buget aprobat distinct pe sursa de finanțare F.

Contul de execuție la 31.03.2018 pe cele două secțiuni, respectiv secțiunea de funcționare și cea de dezvoltare al Spitalului Municipal Dr. Cornel Igna este prezentat după cum urmează:

lei

Nr. crt.	Denumire indicator	Buget 2018	Prevederi trim.I 2018	Execuție 31.03.2018	Grad realizare %
	<b>Total venituri</b>	<b>24.731.610</b>	<b>9.514.410</b>	<b>3.292.634,47</b>	<b>34,61</b>
1.	Venituri secțiunea de funcționare	24.514.610	9.514.410	3.292.634,47	34,61
2.	Venituri secțiunea de dezvoltare	217.000	-	-	-
	<b>Total cheltuieli</b>	<b>24.731.610</b>	<b>9.514.410</b>	<b>3.162.783,45</b>	<b>33,24</b>
1.	Cheltuieli secțiunea de funcționare din care:	24.514.610	9.514.410	3.162.783,45	33,24
	-cheltuieli de personal	21.160.240	8.464.740	2.757.772,00	32,58
	-cheltuieli materiale	3.208.700	999.000	405.110,80	40,55
	-burse	670	670	670,00	100,00
	-sume aferente persoanelor cu handicap neîncadrate	145.000	50.000	23.264,00	43,53
	-plăți ani prec.recup.an curent			-24.033,35	
2.	Cheltuieli secțiunea de dezvoltare	<b>217.000</b>	<b>-</b>	<b>-</b>	<b>-</b>

În contextul celor arătate, se constată cu privire la cele propuse prin proiectul de hotărâre faptul că sunt îndeplinite condițiile de legalitate, necesitate și oportunitate, prin urmare, Serviciul Buget Contabilitate emite prezentul raport de specialitate, apreciind că proiectul de hotărâre poate fi aprobat de către Consiliul Local al Municipiului Câmpia Turzii în forma prezentată de către inițiator, în ședința ordinară din luna aprilie 2018.

**Director executiv,  
Maria Monica CHEREJDI**



**Șef serviciu,  
Dorina Maria BOANCĂ**



**CONTUL DE EXECUȚIE AL BUGETULUI DE VENITURI ȘI CHELTUIELI  
PE TRIMESTRUL I 2018**

lei

Nr crt	Cod ind.	DENUMIRE CAPITOL	Buget 2018	Prevederi trim.I 2018	Realizat 31.03.2018	Procent %
0	1	2	3	4	5	6
0		<b>VENITURI</b>				
1		<b>SECȚIUNEA DE FUNCȚIONARE VENITURI</b>				
2	03.02	<b>IMPOZIT PE VENIT TRANSF. PROP.IMOB.</b>	89.121,00	30.021,00	30.513,50	101,64
3	04.02	<b>COTE SI SUME DEFALCATE DIN IMPOZITUL PE VENIT</b>	12.763.000,00	4.466.595,00	5.901.235,32	132,12
4	04.02.01	Cote defalcate din impozitul pe venit	5.350.000,00	1.921.595,00	2.779.034,58	144,62
5	04.02.04	Sume alocate de consiliul județean pt. echilibrarea bugetelor locale	7.413.000,00	2.545.000,00	3.122.200,74	122,68
6	17.02	<b>IMPOZITE SI TAXE PE PROPRIETATE</b>	5.734.319,00	1.868.500,00	3.662.812,00	196,03
7	07.02.01	Impozit pe cladiri	3.776.353,00	1.300.000,00	2.819.540,60	216,89
8	07.02.01.01	Impozit pe cladiri de la persoane fizice	1.340.266,00	600.000,00	806.327,60	134,39
9	07.02.01.02	Impozit pe cladiri de la persoane juridice	2.436.087,00	700.000,00	2.013.213,00	287,60
10	07.02.02	<b>Impozit pe terenuri</b>	1.675.796,00	488.000,00	709.919,86	145,48
11	07.02.02.01	Impozit pe terenuri de la persoane fizice	891.069,00	273.000,00	406.010,94	148,72
12	07.02.02.02	Impozit pe terenuri de la persoane juridice	670.487,00	180.000,00	227.070,92	126,15
13	07.02.02.03	Impozit teren extravilan	114.240,00	35.000,00	76.838,00	219,54
14	07.02.03	<b>Taxe judic. de timbru,tx.timbru activit. not.si alte tx. timbru</b>	282.170,00	80.500,00	133.351,54	165,65
15	11.02	<b>SUME DEFALCATE DIN TVA</b>	9.452.000,00	2.364.000,00	2.364.000,00	100,00
16	11.02.02	Sume defalcate din TVA pt finant.chelt.desc.la niv.mun.	5.999.000,00	1.501.000,00	1.501.000,00	100,00
17	11.02.06	Sume defalcate din TVA pt. Echilibrarea bugetelor locale	3.453.000,00	863.000,00	863.000,00	100,00
18	12.02	<b>ALTE IMPOZITE SI TAXE GENERALE PE BUNURI SI SERVICII</b>	0,00	0,00	0,00	
19	12.02.07	Taxe hoteliere			0,00	
20	15.02	<b>TAXE PE SERVICII SPECIFICE</b>	343,00	343,00	145,06	42,29
21	15.02.01	Impozit pe spectacole	343,00	343	145,06	42,29
22	15.02.50	Alte taxe si servicii specifice				
23	16.02	<b>TAXA PT. UTILIZ. BUNURILOR,AUTORIZ.UTILIZ.BUNURILOR</b>	1.204.072,00	328.000,00	751.059,04	228,98
24	16.02.02	Taxa asupra mijloacelor de transport	1.139.644,00	328.000,00	742.481,04	226,37
25	16.02.02.01	Taxa asupra mijloacelor de transport deținute de pers.fizice	746.884,00	201.000,00	524.670,14	261,03
26	16.02.02.02	Taxa asupra mijloacelor de transport deținute de pers. Juridice	392.760,00	110.000,00	217.810,90	198,01
27	16.02.03	Taxe si tarife pt. eliberare de licențe si autoriz.de functionare	64.428,00	17.000,00	8.578,00	50,46
28	16.02.50	Alte taxe pe utiliz.bunurilor, autoriz utiliz.bunurilor sau pe desf.de activit				

0	1	2	3	4	5	6
29	18.02	<b>ALTE IMPOZITE SI TAXE FISCALE</b>	593.988,00	160.000,00	128.427,67	80,27
30	18.02.50	Alte impozite si taxe	593.988,00	160.000,00	128.427,67	80,27
31	30.02	<b>VENITURI DIN PROPRIETATE</b>	852.663,00	266.000,00	305.901,68	115,00
32	30.02.01	Varsaminte din profitul net al regiilor autonome si companiilor nat.				
33	30.02.03	Restituirii de fonduri din finantarea bugetara a anilor precedenti				
34	30.02.05	Venituri din concesiuni si inchirieri	836.863,00	250.200,00	305.901,68	122,26
35	30.02.08	Venituri din dividende	15.800,00	15.800,00	0,00	0,00
36	30.02.50	Alte venituri din proprietate				
37	31.02	<b>VENITURI DIN DOBANZI</b>				
38	31.02.03	Alte venituri din dobanzi				
39	33.02	<b>VENITURI DIN PRESTARI DE SERVICII SI ALTE ACTIVITATI</b>	530.477,00	155.612,00	95.673,00	61,48
40	33.02.08	Venituri din prestari de servicii	526.000,00	152.500,00	95.534,00	62,65
41	33.02.12	Contributia pers.benef. ale cantinelor de ajutor social	2.365,00	1.000,00		0,00
42	33.02.24	Taxe din activit.cadastrale si agricultura				
43	33.02.27	Contributia lunara a parintilor pt.intret.copiiilor in-unit.de prot.sociala				
44	33.02.28	Venituri din recup.chelt. de judecata, imputatii si despagubiri	1.738,00	1.738,00		0,00
45	33.02.50	Alte venituri din prestari de servicii si alte activitati	374,00	374,00	139,00	37,17
46	34.02	<b>VENITURI DIN TAXE ADMINISTRATIVE,ELIBERARI PERMISE</b>	0,00	0,00	46,83	
47	34.02.02	Taxe extrajudiciare de timbru	0,00		46,83	
48	34.02.50	Alte venituri din taxe administrative, eliberari permise				
49	35.02	<b>AMENZI,PENALITATI SI CONFISCARI</b>	1.001.690,00	350.000,00	256.230,17	73,21
50	35.02.01	Venituri din amenzi si alte sanct.aplicate potrivit disp.legale	1.001.690,00	350.000,00	256.230,17	73,21
51	35.02.02	Penalitati pt.nedepunerea sau depunerea cu intarza.a decl.de impoz.si taxe				
52	35.02.03	Incasari din valorif.bunurilor confiscate, abandonate si alte sume contractate				
53	35.02.50	Alte amenzi penalitati si confiscari				
54	36.02	<b>DIVERSE VENITURI</b>	350.258,00	97.000,00	172.926,55	178,27
55	36.02.06	Taxe speciale	350.258,00	97.000,00	172.926,55	178,27
56	36.02.32	Sume provenite din finan'area anilor precedenti				
57	36.02.50	Alte venituri				
58	37.02	<b>TRANSFERURI VOLUNTARE ALTELE DECAT SUBVENTIILE</b>	-4.871,00	-4.871,00	5.329,40	-109,41
59	37.02.01	Donatii si sponsorizari	5.329,00	5.329,00	5.329,40	100,01
60	37.02.03	Varsaminte din sect.de funct. Pt. finantarea secj. de dezv. a bugetului local.(cu ser	-10.200,00	-10.200,00		0,00
61	00.17	<b>IV SUBVENTII</b>	126.240,00	31.000,00	14.542,00	46,91
62	00.18	<b>SUBVENTII DE LA ALTE NIVELE ALE ADMINISTRATIEI PUBLICE</b>	126.240,00	31.000,00	14.542,00	46,91
63	42.02	<b>Subventii de la bugetul de stat</b>	126.240,00	17.000,00	14.542,00	85,54
64		<b>B.Curente</b>	126.240,00	31.000,00	14.542,00	46,91
65	42.02.28	Subventii primite din Fondul de interventie	0,00			
66	42.02.34	Ajutor pentru incalzirea locuintei cu lemne ,carbuni si combustibil petrolifer		0,00	216,00	
67	42.02.41	Subventii de la bugetul de stat pentru finantarea sanataii	60.600,00	17.000,00	14.326,00	84,27
68	43.02	<b>Subventii de la alte administratii</b>	65.640,00	14.000,00		0,00
69	43.02.34	Sume din bugetul ANCPPI-Program nat. de cadastru si carte funciara	65.640,00	14.000,00		0,00
70		<b>TOTAL VENITURI SECTIUNEA DE FUNCTIONARE</b>	32.693.300,00	10.112.200,00	13.688.842,22	135,37

Nr.crt	Simbol capitol/ subcapitol	CHELTUIELI	Buget 2018	Prevederi trim.I 2018	Realizat 31.03.2018	Procent %
0	1	2	3	4	5	6
		<b>CHELTUIELI DE FUNCTIONARE</b>				
<b>1</b>	<b>51,02</b>	<b>AUTORITATI PUBLICE SI ACTIUNI EXTERNE</b>	<b>10.347.000,00</b>	<b>3.514.100,00</b>	<b>2.228.862,06</b>	<b>63,43</b>
2	10	Cheltuieli de personal	8.147.000,00	2.648.000,00	1.718.428,96	64,90
3	20	Bunuri si servicii	2.165.800,00	856.700,00	513.406,10	59,93
4		Cofinantare proiect				
5	59	Alte cheltuieli (sume af.pers.cu handicap neincadrate)	34.200,00	9.400,00	3.800,00	40,43
6	85	Plati ani preced.recup.an curent			-6.773,00	
<b>7</b>	<b>54,02</b>	<b>ALTE SERVICII PUBLICE GENERALE</b>	<b>1.088.000,00</b>	<b>311.900,00</b>	<b>225.900,93</b>	<b>72,43</b>
8	10	Cheltuieli de personal	974.000,00	271.900,00	208.447,00	76,66
9	20	Cheltuieli materiale	100.000,00	35.000,00	13.653,93	39,01
10	59	Alte cheltuieli (sume af.pers.cu handicap neincadrate)	14.000,00	5.000,00	3.800,00	76,00
11	54.02.10	Servicii publice comunitare de evidenta a persoanelor	550.000,00	161.300,00	98.643,20	61,16
12	54.02.50	Alte servicii publice generale (PSI),	538.000,00	150.600,00	127.257,73	84,50
<b>13</b>	<b>56,02</b>	<b>TRANSFERURI CU CARACTER GENERAL</b>	<b>0,00</b>	<b>0,00</b>	<b>0,00</b>	
14		Transferuri	0,00			
<b>15</b>	<b>61,02</b>	<b>ORDINE PUBLICA SI SIGURANTA NATIONALA</b>	<b>1.324.000,00</b>	<b>403.400,00</b>	<b>256.576,04</b>	<b>63,60</b>
16	10	Cheltuieli de personal	1.226.000,00	354.900,00	245.324,00	69,12
17	20	Bunuri si servicii	78.000,00	42.500,00	7.452,04	17,53
18	59	Alte cheltuieli (sume af.pers.cu handicap neincadrate)	20.000,00	6.000,00	3.800,00	63,33
<b>19</b>	<b>65,02</b>	<b>INVATAMANT</b>	<b>2.884.000,00</b>	<b>918.800,00</b>	<b>549.153,95</b>	<b>59,77</b>
20	10	Cheltuieli de personal	0,00		0,00	
21	20	Bunuri si servicii	2.281.356,00	741.716,00	493.592,95	66,55
22	57,02	Tichete de creșă și tichete sociale ptr.grădinițe	236.000,00	59.000,00	13.772,00	23,34
23	59,01	Transferuri ( Burse)	250.000,00	89.000,00	41.789,00	46,95
24	59,02	Ajutoare pentru daune provocate de calamitati naturale				
25	59,40	Alte cheltuieli (sume af.pers.cu handicap neincadrate)	116.644,00	29.084,00	17.544,00	60,32
26		Plati ani preced.recup.an curent				
<b>27</b>	<b>66,02</b>	<b>SANATATE</b>	<b>1.192.600,00</b>	<b>370.600,00</b>	<b>309.615,00</b>	<b>83,54</b>
28	66.02.51.01.46	Transf.de la BL catre insttit.pub.pt.finantarea sănătății	600.000,00	200.000,00	200.000,00	100,00
29	66.02.08	<b>Servicii de sanatate publica, din care:</b>	592.600,00	170.600,00	109.615,00	64,25
30	10	Cheltuieli de personal	580.600,00	166.400,00	109.615,00	65,87
31	20	Cheltuieli materiale	8.500,00	2.700,00	0,00	0,00
32	59	Alte cheltuieli (sume af.pers.cu handicap neincadrate)	3.500,00	1.500,00		0,00
<b>33</b>	<b>67,02</b>	<b>CULTURA, RECREERE SI RELIGIE</b>	<b>3.715.300,00</b>	<b>847.300,00</b>	<b>417.683,67</b>	<b>49,30</b>
34	10	Cheltuieli de personal	670.000,00	211.500,00	142.895,00	67,56
35	20	Bunuri si servicii	3.028.300,00	630.300,00	270.988,67	42,99
36	59	Alte cheltuieli (sume af.pers.cu handicap neincadrate)	17.000,00	5.500,00	3.800,00	69,09
37	85	Plati ani preced.recup.an curent				
38	67.02.03.02	Biblioteca	115.000,00	37.300,00	14.440,00	38,71
39	67.02.03.03	Muzee	52.600,00	15.700,00	12.478,00	79,48



0	1	2	3	4	5	6
40	67.02.05.03	Intretinere gradini publice, zone verzi, baze sportive si de agrement	800.000,00	152.000,00	86.898,00	57,17
41	67.02.50	Alte servicii in domeniul culturii, recreerii si religiei	2.747.700,00	642.300,00	303.868,00	47,31
42	<b>68,02</b>	<b>ASIGURARI SI ASISTENTA SOCIALA</b>	<b>7.603.000,00</b>	<b>2.096.100,00</b>	<b>1.607.550,13</b>	<b>76,69</b>
43	10	Cheltuieli de personal	3.763.000,00	1.048.500,00	778.943,00	74,29
44	20	Bunuri si servicii	566.300,00	183.600,00	113.143,13	61,62
45	57	Cheltuieli sociale	3.240.000,00	854.000,00	707.864,00	82,89
46	59	Alte cheltuieli (sume af. pers. cu handicap neincadrate)	33.700,00	10.000,00	7.600,00	76,00
47	68.02.04	Asistenta acordata persoanelor in varsta	196.000,00	52.000,00	47.370,00	91,10
48	68.02.05.02	Asistenta sociala in caz de invaliditate	4.494.000,00	1.231.900,00	983.177,00	79,81
49	68.02.11	Crese	323.400,00	94.300,00	69.447,00	73,64
50	68.02.15.01	Ajutor social	6.000,00	2.000,00	216,00	10,80
51	68.02.15.02	Cantine de ajutor social	350.000,00	93.000,00	67.396,00	72,47
52	68.02.50.50	Alte cheltuieli in domeniul asistentei sociale	2.233.600,00	622.900,00	439.944,00	70,63
53	<b>70,02</b>	<b>LOCUINTE SERVICII SI DEZVOLTARE PUBLICA</b>	<b>800.000,00</b>	<b>545.000,00</b>	<b>368.119,37</b>	<b>67,54</b>
54		Bunuri si servicii	800.000,00	545.000,00	368.119,37	67,54
55		Repartizate pe subcapitole astfel:				
56	70.02.06	Iluminat public si electrificari rurale	800.000,00	545.000,00	368.119,37	67,54
57	<b>74,02</b>	<b>PROTECTIA MEDIULUI</b>	<b>1.700.000,00</b>	<b>505.000,00</b>	<b>325.772,86</b>	<b>64,51</b>
58		Bunuri si servicii	1.700.000,00	505.000,00	325.772,86	64,51
59		Repartizate pe subcapitole astfel:				
60	74.02.05	Salubritate și gestiunea deșeurilor	1.200.000,00	385.000,00	231.885,17	60,23
61	74.02.06	Canalizarea si tratarea apelor reziduale	500.000,00	120.000,00	93.887,69	78,24
62	<b>84,02</b>	<b>TRANSPORTURI</b>	<b>2.039.400,00</b>	<b>600.000,00</b>	<b>533.008,17</b>	<b>88,83</b>
63	84.02.03.03	Strazi,	2.039.400,00	600.000,00	533.008,17	88,83
64	97,02	Rezerve				
65	<b>98,02</b>	<b>Excedent/Deficit</b>				
66		<b>TOTAL CHELTUIELI FUNCTIONARE</b>	<b>32.693.300,00</b>	<b>10.112.200,00</b>	<b>6.822.242,18</b>	<b>67,47</b>
		<b>SECTIUNEA DE DEZVOLTARE-VENITURI</b>				
1	<b>37,02</b>	<b>Transferuri voluntare altele decat subventiile</b>	<b>10.200,00</b>	<b>10.200,00</b>	<b>0,00</b>	<b>0,00</b>
2	37.02.04	Varsaminte din sectiunea de functionare	10.200,00	10.200,00	0,00	0,00
3	<b>39,02</b>	<b>Venituri din valorificarea unor bunuri</b>	<b>0,00</b>	<b>0,00</b>	<b>4.947,62</b>	
4	39.02.01	Venituri din valorificarea unor bunuri ale institutiilor publice	0,00	0,00	1.954,76	
5	39.02.07	Venituri din vanzarea unor bunuri apartinand domeniului privat	0,00	0,00	2.992,86	
6	40.02.14	Sume din excedentul bugetului			500.000,00	
7	<b>42.02.65</b>	<b>Finantarea Programului Național de Dezvoltare Locală</b>	<b>4.942.946,00</b>	<b>1.199.089,00</b>	<b>333.046,94</b>	<b>27,77</b>
8	<b>45.02.01</b>	<b>Fondul European de Dezvoltare regională</b>				
9	45.02.01.01	Sume primite în contul plăților efectuate în anul curent				
10	<b>45.02.02</b>	<b>Fondul social european</b>				
11	45.02.02.01	Sume primite în contul plăților efectuate				
12		<b>TOTAL VENITURI DEZVOLTARE</b>	<b>4.953.146,00</b>	<b>1.209.289,00</b>	<b>837.994,56</b>	<b>27,77</b>

0	1	2	3	4	5	6
		<b>SECTIUNEA DE DEZVOLTARE CHELTUIELI</b>				
1	<b>51,02</b>	<b>AUTORITATI PUBLICE SI ACTIUNI EXTERNE</b>	<b>803.266,00</b>	<b>660.266,00</b>	<b>352.458,25</b>	<b>53,38</b>
2	56	Proiecte cu finantare din fonduri externe nerambursabile-FEN				
3	71	<b>Active nefinanciare</b>	<b>803.066,00</b>	<b>660.066,00</b>	<b>352.458,25</b>	<b>53,40</b>
4	71.01	Active fixe din care:	803.066,00	660.066,00	355.358,25	53,84
5	71.01.01	Constructii	577.066,00	577.066,00	333.046,94	57,71
6	71.01.02	Masini echipamente si mij.de transport				
7	71.01.03	Mobilier aparatura birotica si alte active corporale	172.000,00	29.000,00	22.311,31	76,94
8	71.01.30	Alte active fixe	54.000,00	54.000,00		0,00
9	85.01.02	Plati efectuate din anii precedenti			<b>-2.900,00</b>	
		<b>72 Active financiare</b>	<b>200,00</b>	<b>200,00</b>	<b>0,00</b>	<b>0,00</b>
	72.01.01	Participare la capitalul social al societatiilor comerciale	200,00	200,00		0,00
10	<b>54,02</b>	<b>ALTE SERVICII PUBLICE GENERALE</b>	<b>0,00</b>	<b>0,00</b>	<b>0,00</b>	<b>0,00</b>
11	71	<b>Active nefinanciare</b>	0,00	0,00	0,00	0,00
12	71.01	Active fixe din care:	0,00			
13	71.01.01	Constructii				
14	71.01.02	Masini echipamente si mij.de transport	0,00			
15	71.01.03	Mobilier aparatura birotica si alte active corporale	0,00			
16	<b>61,02</b>	<b>ORDINE PUBLICA SI SIGURANTA NATIONALA</b>	<b>16.000,00</b>	<b>6.000,00</b>	<b>0,00</b>	<b>0,00</b>
17	71.01		16.000,00	6.000,00	0,00	0,00
18	71.01.02	Masini echipamente si mij.de transport				
19	71.01.03	mobilier aparatura birotica si alte active corporale	16.000,00	6.000,00		0,00
20		<b>65,02 INVATAMANT</b>	<b>1.888.337,00</b>	<b>0,00</b>	<b>0,00</b>	
21	56	Proiecte cu finantare din fonduri externe nerambursabile-FEN				
22	71	<b>Active nefinanciare</b>	<b>1.888.337,00</b>	<b>0,00</b>	<b>0,00</b>	
23	71.01	Active fixe	1.888.337,00	0,00	0,00	
24	71.01.01	Constructii	1.855.337,00			
25	71.01.03	Mobilier aparatura birotica si alte active corporale	18.000,00			
26	71.01.30	Alte active fixe	15.000,00			
27	<b>66,02</b>	<b>SANATATE</b>	<b>100.000,00</b>	<b>0,00</b>	<b>0,00</b>	
28	51.02.28	Trans. din bl pt.finant.chelt.din domeniul sanatatii	100.000,00			
29	<b>67,02</b>	<b>CULTURA, RECREERE SI RELIGIE</b>	<b>864.487,00</b>	<b>714.487,00</b>	<b>59.073,99</b>	<b>8,27</b>
30	71	<b>Active nefinanciare</b>	864.487,00	714.487,00	59.073,99	8,27
31	71.01	Active fixe din care:	864.487,00	714.487,00	59.073,99	8,27
32	71.01.01	Constructii	85.000,00	85.000,00	42.247,39	49,70
33	71.01.02	Masini echipamente si mij.de transport	150.000,00	0,00		
34	71.01.03	Mobilier aparatura birotica si alte active corporale	15.000,00	15.000,00		0,00
35	71.01.30	Alte active fixe	614.487,00	614.487,00	16.826,60	2,74
36	<b>68,02</b>	<b>ASIGURARI SI ASISTENTA SOCIALA</b>				
37	71.01	Active fixe din care:				
38	71.01.01	Constructii				

0	1	2	3	4	5	6
39	71.01.02	Masini echipamente si mij. de transport				
40	71.01.03	Mobilier aparatura birou si alte active corporale				
41	71.01.30	Alte active fixe				
42	<b>70,02</b>	<b>LOCUINTE SERVICII SI DEZVOLTARE PUBLICA</b>	<b>1.618.400,00</b>	<b>1.093.400,00</b>	<b>82.940,92</b>	<b>7,59</b>
43	71.01	Active fixe din care:	1.618.400,00	1.093.400,00	82.940,92	7,59
44	71.01.01	Constructii	131.000,00	131.000,00	11.182,92	8,54
45	71.01.30	Alte active fixe	1.487.400,00	962.400,00	71.758,00	7,46
46	<b>74,02</b>	<b>PROTECTIA MEDIULUI</b>	<b>1.218.000,00</b>	<b>318.000,00</b>	<b>97.306,00</b>	<b>30,60</b>
47	71.01	Active fixe din care:	1.218.000,00	318.000,00	97.306,00	30,60
48	71.01.01	Constructii	1.208.000,00	308.000,00	97.306,00	31,59
49	71.01.02	Masini echipamente si mij. de transport	10.000,00	10.000,00		0,00
50	72.01	<b>Active financiare</b>				
51	72.01.01	Participare la capitalul social al societatiilor comerciale				
52	<b>84,02</b>	<b>TRANSPORTURI</b>	<b>5.064.656,00</b>	<b>850.000,00</b>	<b>135.751,31</b>	<b>15,97</b>
53	71.01	Active fixe din care:	5.064.656,00	850.000,00	135.751,31	15,97
54	71.01.01	Constructii	4.914.656,00	700.000,00	135.751,31	19,39
55	71.01.30	Alte active fixe	150.000,00	150.000,00		0,00
56	72.01	<b>Active financiare</b>				
57	72.01.01	Participare la capitalul social al societatiilor comerciale				
58	<b>87,02</b>	<b>ALTE ACTIUNI ECONOMICE</b>				
59	71.01	Active fixe din care:				
60	71.01.01	Constructii				
61		<b>TOTAL CHELTUIELI DEZVOLTARE</b>	<b>11.573.146,00</b>	<b>3.642.153,00</b>	<b>727.530,47</b>	<b>19,98</b>

PRIMAR,  
Dorin Nicolae-LOJIGAN



DIRECTOR EXECUTIV,  
Maria Monica CHEREJDI


ȘEF SERVICIU BUGET CONTABILITATE  
Dorina Maria BOANCA


Primaria: CAMPIA TURZII

<b>VENITURI</b>					
Nr. Crt	Indicatori sinteza	Formula de calcul	Sume	Procent	Perioada
1	Gradul de realizare a veniturilor	Venituri totale incasate	14526836,78	128.31%	Trimestrial
		Venituri totale programate	11321489,00		
2	Gradul de realizare a veniturilor proprii	Venituri proprii incasate	11809918,44	152.94%	Trimestrial
		Venituri proprii programate	7722071,00		
3	Gradul de finantare din venituri proprii	Venituri proprii incasate	11809918,44	81.3%	Trimestrial
		Venituri totale incasate	14526836,78		
4	Gradul de autofinantare	Venituri proprii incasate (exclusiv cote)	5908683,12	40.67%	Trimestrial
		Venituri totale incasate	14526836,78		
5	Venituri proprii incasate per capita	Venituri proprii incasate Numar de locuitori			Anual
6	Gradul de realizare a impozitelor pe proprietate	Venituri din impozite pe proprietate incasate			Anual
		Venituri din impozite pe proprietate programate			
7	Gradul de dependenta al bugetului local fata de bugetul de stat	Incasari din surse primite de la bugetul de stat Venituri totale incasate			Anual
8	Gradul de autonomie decizionala	Venituri depersonalizate incasate	12672918,44	87.24%	Trimestrial
		Venituri totale incasate	14526836,78		
9	Estimatul anual din venituri fiscale		3997903,70		
a)	Coefficient de realizare a veniturilor fiscale in anul anterior (se calculeaza trimestrial)	Venituri fiscale cumulate an anterior (trim I,II,III) Total incasari venituri fiscale an anterior	7459702,40	0,54	
b)	Estimatul anual din venituri fiscale	Venituri fiscale cumulate an de calcul (trim I,II,III) coeficient	4572957,27 0,54	8468439,39	

CHELTUIELI					
Nr. Crt	Indicatori sinteza	Formula de calcul	Sume	Procent	Perioada
1	Rigiditatea cheltuielilor	Plati aferente cheltuielilor de personal Total plati			Anual
2	Ponderea sectiunii de functionare	Plati aferente sectiunii de functionare Total plati	6822242,18 7549772,65	90.36%	Trimestrial
3	Ponderea sectiunii de dezvoltare	Plati aferente sectiunii de dezvoltare Total plati	727530,47 7549772,65	9.64%	Trimestrial
4	Ponderea serviciului datoriei publice	Serviciul datoriei publice locale Total plati			Anual
5	Excedent / Deficit - sectiune functionare	venituri incasate - (plati efectuate + plati restante)	6745092,04		Trimestrial
6	Excedent / Deficit - sectiune dezvoltare	venituri incasate - (plati efectuate + plati restante)	110464,09		Trimestrial

Plati restante Total 121508  
 Plati restante Total Sectiunea Functionare 121508  
 sub 30 zile 121508  
 peste 30 zile  
 Plati restante catre furnizori 121508  
 sub 30 zile 121508

SEF SERVICIUL BUGET - CONTABILITATE  
 Ionina BOANCA  


DIRECTOR EXECUTIV  
 Maria Monica CHERETSI  


## Contul de executie al bugetului local-functionare

la data de: 30-MAR-18

Page 1 of 3

Sursa de finantare Integral de la buget

4354566 Municipiul Campia Turzii

An : 2018 Trezorerie Municipiul Turda

Venituri/Cheltuieli	Cod	Credite	Incasari/Plati	Disponibil
<b>Veniturile bugetelor locale</b>		<b>.00</b>	<b>13,688,842.22</b>	<b>.00</b>
Impozit pe venit	030000	.00	30,513.50	.00
Impozitul pe veniturile din tr	031800	.00	30,513.50	.00
Cote si sume defalcate din imp	040000	.00	5,901,235.32	.00
Cote defalcate din impozitul p	040100	.00	2,779,034.58	.00
Sume alocate din cotele defalc	040400	.00	3,122,200.74	.00
Impozite si taxe pe proprietate	070000	.00	3,662,812.00	.00
Impozit si taxa pe cladiri	070100	.00	2,819,540.60	.00
Impozit pe cladiri de la perso	070101	.00	806,327.60	.00
Impozit si taxa pe cladiri de	070102	.00	2,013,213.00	.00
Impozit si taxa pe teren	070200	.00	709,919.86	.00
Impozit pe terenuri de la pers	070201	.00	406,010.94	.00
Impozit si taxa pe teren de la	070202	.00	227,070.92	.00
Impozit pe terenul din extravi	070203	.00	76,838.00	.00
Taxe judiciare de timbru si al	070300	.00	133,351.54	.00
Sume defalcate din TVA ( se sc	110000	.00	2,364,000.00	.00
Sume defalcate din taxa pe val	110200	.00	1,501,000.00	.00
Sume defalcate din taxa pe val	110600	.00	863,000.00	.00
Taxe pe servicii specifice	150000	.00	145.06	.00
Impozit pe spectacole	150100	.00	145.06	.00
Taxe pe utilizarea bunurilor,	160000	.00	751,059.04	.00
Impozit pe mijloacele de tran	160200	.00	742,481.04	.00
Impozit pe mijloacele de trans	160201	.00	524,670.14	.00
Impozit pe mijloacele de trans	160202	.00	217,810.90	.00
Taxe si tarife pentru eliberar	160300	.00	8,578.00	.00
Alte impozite si taxe fiscale	180000	.00	128,427.67	.00
Alte impozite si taxe	185000	.00	128,427.67	.00
Venituri din proprietate	300000	.00	305,901.68	.00
Venituri din concesiuni si inc	300500	.00	305,901.68	.00
Alte venituri din concesiuni s	300530	.00	305,901.68	.00
Venituri din prestari de servi	330000	.00	95,673.00	.00
Venituri din prestari de servi	330800	.00	95,534.00	.00
Alte venituri din prestari de	335000	.00	139.00	.00
Venituri din taxe administrati	340000	.00	46.83	.00
Taxe extrajudiciare de timbru	340200	.00	46.83	.00
Amenzi, penalitati si confisca	350000	.00	256,230.17	.00
Venituri din amenzi si alte sa	350100	.00	256,230.17	.00
Venituri din amenzi si alte sa	350102	.00	256,230.17	.00
Diverse venituri	360000	.00	172,926.55	.00
Taxe speciale	360600	.00	172,926.55	.00
Transferuri voluntare, altele	370000	.00	5,329.40	.00
Donatii si sponsorizari	370100	.00	5,329.40	.00
Subventii de la bugetul de sta	420000	.00	14,542.00	.00
Subventii pentru acordarea aju	423400	.00	216.00	.00

**Contul de executie al bugetului local-functionare**

la data de: 30-MAR-18

Page 2 of 3

Sursa de finantare Integral de la buget

**4354566 Municipiul Campia Turzii**

An : 2018 Trezorerie Municipiul Turda

Venituri/Cheltuieli	Cod	Credite	Incasari/Plati	Disponibil
Subventii din bugetul de stat	424100	.00	14,326.00	.00
<b>Cheltuielile bugetelor locale</b>		<b>9,677,700.00</b>	<b>6,822,242.18</b>	<b>2,855,457.82</b>
Autoritati publice si actiuni	510000	3,414,100.00	2,228,862.06	1,185,237.94
TITLUL I CHELTUIELI DE PERSON	510000100000	2,648,000.00	1,718,428.96	929,571.04
TITLUL II BUNURI SI SERVICII	510000200000	756,700.00	513,406.10	243,293.90
TITLUL XI ALTE CHELTUIELI	510000590000	9,400.00	3,800.00	5,600.00
Titlul XIX Plati efectuate in	510000850000	.00	6,773.00	.00
Alte servicii publice generale	540000	311,900.00	225,900.93	85,999.07
TITLUL I CHELTUIELI DE PERSON	540000100000	271,900.00	208,447.00	63,453.00
TITLUL II BUNURI SI SERVICII	540000200000	35,000.00	13,653.93	21,346.07
TITLUL XI ALTE CHELTUIELI	540000590000	5,000.00	3,800.00	1,200.00
Ordine publica si siguranta na	610000	375,400.00	256,576.04	118,823.96
TITLUL I CHELTUIELI DE PERSON	610000100000	354,900.00	245,324.00	109,576.00
TITLUL II BUNURI SI SERVICII	610000200000	14,500.00	7,452.04	7,047.96
TITLUL XI ALTE CHELTUIELI	610000590000	6,000.00	3,800.00	2,200.00
Invatamant	650000	883,300.00	549,153.95	334,146.05
TITLUL II BUNURI SI SERVICII	650000200000	724,216.00	493,592.95	230,623.05
TITLUL IX ASISTENTA SOCIALA	650000570000	48,000.00	13,772.00	34,228.00
TITLUL XI ALTE CHELTUIELI	650000590000	111,084.00	41,789.00	69,295.00
Sanatate	660000	370,600.00	309,615.00	60,985.00
TITLUL I CHELTUIELI DE PERSON	660000100000	166,400.00	109,615.00	56,785.00
TITLUL II BUNURI SI SERVICII	660000200000	2,700.00	.00	2,700.00
TITLUL VI TRANSFERURI INTRE UN	660000510000	200,000.00	200,000.00	.00
TITLUL XI ALTE CHELTUIELI	660000590000	1,500.00	.00	1,500.00
Cultura, recreere si religie	670000	826,300.00	417,683.67	408,616.33
TITLUL I CHELTUIELI DE PERSON	670000100000	211,500.00	142,895.00	68,605.00
TITLUL II BUNURI SI SERVICII	670000200000	609,300.00	270,988.67	338,311.33
TITLUL XI ALTE CHELTUIELI	670000590000	5,500.00	3,800.00	1,700.00
Asigurari si asistenta sociala	680000	2,096,100.00	1,607,550.13	488,549.87
TITLUL I CHELTUIELI DE PERSON	680000100000	1,048,500.00	778,943.00	269,557.00
TITLUL II BUNURI SI SERVICII	680000200000	183,600.00	113,143.13	70,456.87
TITLUL IX ASISTENTA SOCIALA	680000570000	854,000.00	707,864.00	146,136.00
TITLUL XI ALTE CHELTUIELI	680000590000	10,000.00	7,600.00	2,400.00
Locuinte, servicii si dezvolt	700000	395,000.00	368,119.37	26,880.63
TITLUL II BUNURI SI SERVICII	700000200000	395,000.00	368,119.37	26,880.63
Protectia mediului	740000	405,000.00	325,772.86	79,227.14
TITLUL II BUNURI SI SERVICII	740000200000	405,000.00	325,772.86	79,227.14
Transporturi	840000	600,000.00	533,008.17	66,991.83
TITLUL II BUNURI SI SERVICII	840000200000	600,000.00	533,008.17	66,991.83
<b>EXCEDENT/DEFICIT</b>		<b>.00</b>	<b>6,866,600.04</b>	<b>.00</b>

Intocmit ,

Sef serviciu ,

**Contul de executie al bugetului local-functionare**

la data de: 30-MAR-18

Page 3 of 3

Sursa de finantare Integral de la buget



## Contul de executie al bugetului local-dezvoltare

la data de: 30-MAR-18

Page 1 of 1

Sursa de finantare Integral de la buget

4354566 Municipiul Campia Turzii

An : 2018 Trezorerie Municipiul Turda

Venituri/Cheltuieli	Cod	Credite	Incasari/Plati	Disponibil
<b>Veniturile bugetelor locale</b>		<b>.00</b>	<b>837,994.56</b>	<b>.00</b>
Venituri din valorificarea uno	390000	.00	4,947.62	.00
Venituri din valorificarea uno	390100	.00	1,954.76	.00
Venituri din vanzarea unor bun	390700	.00	2,992.86	.00
Incasari din rambursarea impru	400000	.00	500,000.00	.00
Sume din excedentul bugetului	401400	.00	500,000.00	.00
Subventii de la bugetul de sta	420000	.00	333,046.94	.00
Finantarea Programului Nationa	426500	.00	333,046.94	.00
<b>Cheltuielile bugetelor locale</b>		<b>3,631,953.00</b>	<b>727,530.47</b>	<b>2,904,422.53</b>
Autoritati publice si actiuni	510000	656,066.00	352,458.25	303,607.75
TITLUL XIII ACTIVE NEFINANCIAR	510000710000	656,066.00	355,358.25	300,707.75
Titlul XIX Plati efectuate in	510000850000	.00	- 2,900.00	.00
Cultura, recreere si religie	670000	714,487.00	59,073.99	655,413.01
TITLUL XIII ACTIVE NEFINANCIAR	670000710000	714,487.00	59,073.99	655,413.01
Locuinte, servicii si dezvolt	700000	1,093,400.00	82,940.92	1,010,459.08
TITLUL XIII ACTIVE NEFINANCIAR	700000710000	1,093,400.00	82,940.92	1,010,459.08
Protectia mediului	740000	318,000.00	97,306.00	220,694.00
TITLUL XIII ACTIVE NEFINANCIAR	740000710000	318,000.00	97,306.00	220,694.00
Transporturi	840000	850,000.00	135,751.31	714,248.69
TITLUL XIII ACTIVE NEFINANCIAR	840000710000	850,000.00	135,751.31	714,248.69
<b>EXCEDENT/DEFICIT</b>		<b>.00</b>	<b>110,464.09</b>	<b>.00</b>

Intocmit ,

Sef serviciu ,

**Contul de executie al bugetului local-functionare**

la data de: 30-MAR-18

Page 1 of 9

Sursa de finantare Activitati finantate integral din venituri proprii

4354566 Municipiul Campia Turzii

An: 2018 Trezorerie Municipiul Turda

Venituri/Cheltuieli	Cod	Credite	Incasari/Plati	Disponibil
<b>Veniturile bugetelor locale</b>		<b>.00</b>	<b>309,807.51</b>	<b>.00</b>
Venituri din proprietate	300000	.00	32,117.56	.00
Venituri din concesiuni si inc	300500	.00	32,117.56	.00
Alte venituri din concesiuni s	300530	.00	32,117.56	.00
Venituri din prestari de servi	330000	.00	233,648.49	.00
Taxe si alte venituri in invat	330500	.00	1,415.49	.00
Venituri din prestari de servi	330800	.00	166,139.00	.00
Contributia elevilor si studen	331400	.00	66,092.00	.00
Diverse venituri	360000	.00	392.00	.00
Alte venituri	365000	.00	392.00	.00
Transferuri voluntare, altele	370000	.00	5,008.00	.00
Donatii si sponsorizari	370100	.00	5,008.00	.00
Incasari din rambursarea impru	400000	.00	33,565.80	.00
Sume utilizate din excedentul	401500	.00	33,565.80	.00
Sume utilizate de administrati	401501	.00	33,565.80	.00
Alte operatiuni financiare	410000	.00	5,077.66	.00
Sume din excedentul anului pre	410600	.00	5,077.66	.00
<b>Cheltuielile bugetelor locale</b>		<b>407,016.00</b>	<b>239,097.89</b>	<b>167,918.11</b>
Invatamant	650000	112,316.00	68,471.33	43,844.67
TITLUL II BUNURI SI SERVICII	650000200000	112,316.00	68,471.33	43,844.67
Alte actiuni economice	870000	294,700.00	170,626.56	124,073.44
TITLUL I CHELTUIELI DE PERSON	870000100000	212,200.00	129,873.00	82,327.00
TITLUL II BUNURI SI SERVICII	870000200000	82,500.00	41,914.45	40,585.55
Titlul XIX Plati efectuate in	870000850000	.00	1,160.89	.00
<b>EXCEDENT/DEFICIT</b>		<b>.00</b>	<b>70,709.62</b>	<b>.00</b>

Intocmit ,

Sef serviciu ,

Cont de executie buget local-functionare  
institutii publice la data de 30-MAR-18

Anexa nr. 3 d.

An 2018 Trezorerie Municipiul Turda

4288268 SPITALUL MUNICIPAL " DR CORNE

Sursa de finantare: F Integral venituri proprii

Venituri/Cheltuieli	Cod	Credite	Incasari/Plati	Disponibil
<b>Veniturile bugetelor locale</b>		<b>0.00</b>	<b>3,292,634.47</b>	<b>0.00</b>
Venituri din proprietate	300000	0.00	873.36	0.00
Venituri din concesiuni si inc	300500	0.00	873.36	0.00
Alte venituri din concesiuni s	300530	0.00	873.36 ✓	0.00
Venituri din prestari de servi	330000	0.00	1,721,506.11	0.00
Venituri din prestari de servi	330800	0.00	59,835.29 ✓	0.00
Venituri din contractele inche	332100	0.00	1,534,503.73 ✓	0.00
Venituri din contractele inche	333000	0.00	122,661.62 ✓	0.00
Alte venituri din prestari de	335000	0.00	4,505.47 ✓	0.00
Transferuri voluntare, altele	370000	0.00	5,000.00	0.00
Donatii si sponsorizari	370100	0.00	5,000.00 ✓	0.00
Subventii de la alte administr	430000	0.00	1,565,255.00	0.00
Subventii din bugetele locale	431000	0.00	200,000.00 ✓	0.00
Subventii din bugetul Fondului	433300	0.00	1,365,255.00 ✓	0.00
<b>Cheltuielile bugetelor locale</b>		<b>9,514,410.00</b>	<b>3,162,783.45</b>	<b>6,351,626.55</b>
Sanatate	660000	9,514,410.00	3,162,783.45	6,351,626.55
<b>TITLUL I CHELTUIELI DE PERSON</b>	660000100000	8,464,740.00	2,757,772.00 ✓	5,706,968.00
<b>TITLUL II BUNURI SI SERVICII</b>	660000200000	999,000.00	405,110.80 ✓	593,889.20
<b>TITLUL XI ALTE CHELTUIELI</b>	660000590000	50,670.00	23,934.00 ✓	26,736.00
Titlul XIX Plati efectuate in	660000850000	0.00	-24,033.35 ✓	0.00
<b>EXCEDENT/DEFICIT</b>		<b>0.00</b>	<b>129,851.02</b>	<b>0.00</b>