

ROMÂNIA
Județul CLUJ
Consiliul local CÂMPIA TURZII
Str. Laminoriștilor, Nr.2
Telefon: 0264368001; 0264368002; 0264368004 Fax: 0264365467
<http://www.campiaturzii.ro> e-mail: primariaet@campiaturzii.ro ;

HOTĂRÂRE

Nr. 65 din 27.05.2015

privind aprobarea Situațiilor financiare pentru anul 2014 ale
S.C. Compania de Salubitate Câmpia Turzii S.A

Consiliul Local al Municipiului Câmpia Turzii, întrunit în ședința ordinară din data de 27.05.2015;
Analizând proiectul de hotărâre nr. 15427 din 18.05.2015, privind aprobarea Situațiilor financiare pentru anul 2014 ale S.C. Compania de Salubitate Câmpia Turzii S.A, inițiat de Primarul municipiului, domnul Radu Ioan HANGA ;

Luând în discuție adresa nr. 2412 din 29.04.2015 emisă de S.C. Compania de Salubritate Câmpia Turzii S.A. , înregistrată sub nr. 13404 din 29.04.2015 , prin care se solicită Consiliului Local al Municipiului Câmpia Turzii, aprobarea Situațiilor financiare anuale pentru anul 2014 ;

Având în vedere prevederile :

- art. 49 alin.(12) din Legea nr. 273/2006 – privind finanțele publice locale, cu modificările și completările ulterioare ;

Văzând Raportul de specialitate nr. 15426 din 18.05.2015 precum și avizul favorabil dat proiectului de hotărâre de către comisiile de specialitate nr. 1- 5;

În conformitate cu prevederile Regulamentului de organizare și funcționare a Consiliului Local al Municipiului Câmpia Turzii ;

Fiind îndeplinite prevederile articolelor 44 și 45 din Legea nr. 215/2001 privind administrația publică locală, republicată, cu modificările și completările ulterioare;

În temeiul dispozițiilor art.36 alin.(4) lit.a) , art.115 alin.1 lit.b) din Legea 215/2001 privind administrația publică locală, modificată și completată


HOTĂRĂȘTE:

Art.1- Aprobarea Situațiilor financiare pentru anul 2014 ale SC. Compania de Salubitate Câmpia Turzii SA și a anexelor la acestea, conform referatului nr.15426/18.05.2015, parte integrantă din prezenta hotărâre.

Art.2 - Prezenta hotărâre are un caracter individual.


Art.3 - Cu urmărirea și ducerea la îndeplinire a prevederilor prezentei hotărâri se încredințează: Primarul Municipiului Câmpia Turzii, SC. Compania de Salubritate Câmpia Turzii SA și Direcția Economică, comunicarea ei făcându-se prin grija Serviciului Juridic.

PREȘEDINTE DE ȘEDINȚĂ,
Vasile Horațiu BRETOIU



CONTRASEMNEAZĂ:
SECRETAR,
Maria DEAC

Notă: prezenta hotărâre a fost adoptată cu 18 voturi pentru (din cei 19 consilieri la vot au fost prezenți 18).



ROMÂNIA
JUDEȚUL CLUJ
MUNICIPIUL CÂMPIA TURZII
Nr. 15426 Din 18.05.2015

Numar de ex. 2

PRIMAR,
Radu Ioan HANGA

REFERAT,



Prin adresa nr.2412/29.04.2015 emisă de S.C. Compania de Salubritate Câmpia Turzii SA, înregistrată sub nr. 13404/29.04.2015 se solicită adoptarea unei hotărâri de către Consiliul local pentru aprobarea Situațiilor financiare anuale pentru anul 2014.

Anexat la adresă s-au depus formularele: F10-Bilant prescurtat; F20-Contul de profit și pierdere; F30- Date informative; F40 -Situația activelor imobilizate, Note explicative la situațiile financiare, Raportul administratorilor privind activitatea desfășurată de SC Compania de Salubritate Câmpia Turzii SA, Declarația directorului în conformitate cu art.30 din Legea contabilității nr.82/1991, Raportul cenzorilor, de verificare a situațiilor financiare la 31.12.2013, Hotărârea Consiliului de Administrație nr.8/26.03.2015, pentru aprobarea situațiilor financiare anuale pentru anul 2014; Hotărârea Consiliului de Administrație nr.10/21.04.2015, privind aprobarea raportului comisiei de cenzori, Propunerea pentru repartizarea profitului net realizat, Hotărârea CA nr.9/21.04.2015 privind aprobarea repartizării profitului net realizat în 2014.

Conform celor menționate în materialele prezentate, situațiile anuale simplificate s-au întocmit conform OMF 3055/2009 privind Reglementările contabile conforme cu directivele europene și Legii contabilității nr.82/1991 cu modificările ulterioare.

Din materialele înaintate de S.C. Compania de Salubritate Câmpia Turzii SA, spre analiză și aprobare reiese că aceasta a înregistrat în anul 2014 o cifră de afaceri de 4.634.532 lei. Veniturile înregistrate la finele anului 2014 au fost în sumă de 4.668.118 lei, realizate în cea mai mare parte din salubritate, vânzări deșeuri reciclabile, venituri din alte prestări servicii, alte venituri din exploatare. Cheltuielile totale efectuate la sfârșitul perioadei au fost de 4.639.911 lei, societatea înregistrând la 31.12.2014 un profit net de 8.983 lei, repartizat conform OG nr.64/2001 pe următoarele destinații:

- vărsăminte la bugetul local 50% sub formă de dividende: 4492 lei
- alte rezerve: 4491 lei.

În temeiul actului constitutiv al societății și al Legii 31/1990 privind societățile comerciale, având în vedere faptul că acționar unic este Statul român prin Consiliul Local al Municipiului Câmpia Turzii și în temeiul prevederilor art. 36, 44 și 45 din Legea nr.215/2001, privind administrația publică locală, republicată, cu modificările și completările ulterioare supunem spre analiză și aprobare Situațiile financiare pe anul 2014, ale SC. Compania de Salubritate Câmpia Turzii SA, conform anexelor care fac parte integrantă din prezenta hotărâre.

DIRECTOR EXECUTIV,
Mariana LAZĂR

ŞEF SERVICIU BUGET-CONTABILITATE
Dorina BOANCĂ

**COMPANIA DE SALUBRITATE
CAMPIA TURZII S.A.**

**SITUATII FINANCIARE
ANUALE**

31.12.2014

Suma de control

1.136.000

Bifati numai dacă
este cazul:

- Mari Contribuabili care depun bilanțul la București
- Sucursala

Tip situație financiară : BS

 An Semestru Anul 2014

Entitatea COMPANIA DE SALUBRITATE CAMPIA TURZII S.A.

Adresa

Judet Cluj Sector Localitate CAMPIA TURZII

Strada PIATA UNIRII Nr. 16 C Bloc Scara Ap. Telefon 0264365770

Număr din registrul comerțului J12/1179/2008

Cod unic de înregistrare 2 3 5 0 3 5 1 6

Forma de
proprietate

12-Societati comerciale cu capital integral de stat

Activitatea preponderentă (cod și denumire clasa CAEN)

3811 Colectarea deșeurilor nepericuloase

Situații financiare anuale

(entități al căror exercițiu financiar coincide cu anul calendaristic)

 Forma lungă Forma prescurtată Forma simplificată

Raportări anuale

1. entitățile care au optat pentru un exercițiu financiar diferit de anul calendaristic, conform art. 27 alin. (3) și (3[^]1) din Legea contabilității nr. 82/1991
2. persoanele juridice aflate în lichidare, potrivit legii
3. subunitățile deschise în România de societăți rezidente în state aparținând Spațiului Economic European

Situațiile financiare anuale încheiate la 31.12.2014 de către entitățile al căror exercițiu financiar coincide cu anul calendaristic, cu excepția entităților care au optat pentru un sistem simplificat de contabilitate.

F10 - BILANT prescurtat
F20 - CONTUL DE PROFIT ȘI PIERDERE
F30 - DATE INFORMATIVE
F40 - SITUAȚIA ACTIVELOR IMOBILIZATE

Indicatori :

Capitaluri - total

1.540.437

Profit/ pierdere

8.983

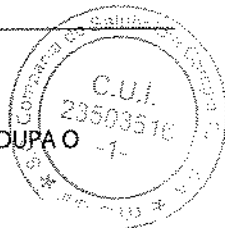
ADMINISTRATOR,

Numele și prenumele

SANDRU IOAN LUCIAN

Semnătura
și stampila


SEMNAȚURA DEVINE VIZIBILĂ DUPĂ O
VALIDARE CORECTĂ



INTOCMIT,

Numele și prenumele

DUCA COZMINA POMPILIA

Calitatea

12-CONTABIL SEF

Semnătura



Nr. de înregistrare în organismul profesional

AUDITOR,

Nume și prenume auditor persoană fizică/ Denumire firma de audit

Formular VALIDAT

Nr. de înregistrare în Registrul CAFR

Cod fiscal

BILANȚ prescurtat

Formular 10

la data de 31.12.2014

- lei -

Denumirea elementului	Nr. rd.	Sold la:	
		01.01.2014	31.12.2014
A	B	1	2
A. ACTIVE IMOBILIZATE			
I. IMOBILIZĂRI NECORPORALE (ct.201+203+205+2071+208+233+234-280-290-2933)	01	0	0
II. IMOBILIZĂRI CORPORALE(ct.211+212+213+214+223+224+231+232-281-291-2931)	02	1.213.527	1.265.133
III. IMOBILIZĂRI FINANCIARE (ct.261+263+265+266+267 - 296)	03	0	0
ACTIVE IMOBILIZATE - TOTAL (rd. 01 + 02 + 03)	04	1.213.527	1.265.133
B. ACTIVE CIRCULANTE			
I. STOCURI (ct.301+302+321+322+303+323+/-308+328+331+332+341+345+346 +/-348+351+354+356+357+358+361+326+/-368+371+327+/-378+381+/-388-391-392-393-394-395-396-397-398+4091-4428)	05	687.675	1.281.866
REANȚE (Sumele care urmează să fie încasate după o perioadă mai mare de un an trebuie prezentate separat pentru fiecare element) (ct.267 -296 +4092+411+413+418+425+4282+431 +437 +4382+441 +4424 +4428 +444 +445+446 +447 +4482+451 +453 +456 +4582+461+473 -491 -495-496+5187)	06	566.988	747.868
III. INVESTIȚII PE TERMEN SCURT (ct.501+505+506+507+508+5113+5114-591-595-596-598)	07	0	0
IV. CASA ȘI CONTURI LA BĂNCI (ct. 5112+512+531+532+541+542)	08	73.638	199.935
ACTIVE CIRCULANTE - TOTAL (rd. 05 + 06 + 07 + 08)	09	1.328.301	2.229.669
C. CHELTUIELI ÎN AVANS (ct. 471)	10	5.130	6.032
D. DATORII: SUMELE CARE TREBUIE PLĂTITE ÎNTR-O PERIOADĂ DE PÂNĂ LA UN AN (ct.161+162+166+167+168-169+269+401+403+404+405+408+419+421+423 +424+426+427+4281+431 +437 +4381+441 +4423+4428 +444 +446 +447 +4481+451 +453 +455+456 +457+4581+462+473 +509+5186+519)	11	947.344	1.925.375
E. ACTIVE CIRCULANTE NETE/DATORII CURENTE NETE (rd.09 + 10 - 11 - 19)	12	386.087	310.326
F. TOTAL ACTIVE MINUS DATORII CURENTE (rd.04 + 12)	13	1.599.614	1.575.459
G. DATORII:SUMELE CARE TREBUIE PLATITE INTR-O PERIOADA MAI MARE DE UN AN (ct.161+162+166+167+168-169+269+401+403+404+405+408+419+421+423 +424+426+427+4281+431 +437 +4381+441 +4423+4428 +444 +446 +447 +4481+451 +453 +455+456 +4581+462+473 +509+5186+519)	14	42.057	18.685
H. PROVIZIOANE (ct. 151)	15	16.183	16.337
I. VENITURI IN AVANS (rd. 17 + 18 + 21 + 22)	16	0	0
1. Subvenții pentru investiții (ct. 475)	17	0	0
2. Venituri înregistrate în avans (ct. 472) - total (rd.19+20)	18	0	0
Sume de reluat într-o perioada de pana la un an (ct. 472)	19	0	0
Sume de reluat într-o perioada mai mare de un an (ct. 472)	20	0	0
3. Venituri în avans aferente activelor primite prin transfer de la clienți (ct. 478)	21	0	0
Fondul comercial negativ (ct.2075)	22	0	0
J. CAPITAL ȘI REZERVE			
I. CAPITAL (rd. 24 + 25 + 26 + 27)	23	1.136.000	1.136.000
1. Capital subscris vărsat (ct. 1012)	24	1.136.000	1.136.000
2. Capital subscris nevărsat (ct. 1011)	25		
3. Patrimoniul regiei (ct. 1015)	26		

4. Patrimoniul institutelor naționale de cercetare-dezvoltare (ct. 1018)	27		
II. PRIME DE CAPITAL (ct. 104)	28		
III. REZERVE DIN REEVALUARE (ct. 105)	29	59.741	51.102
IV. REZERVE (ct.106)	30	261.001	265.626
Acțiuni proprii (ct. 109)	31		
Câștiguri legate de instrumentele de capitaluri proprii (ct. 141)	32		
Pierderi legate de instrumentele de capitaluri proprii (ct. 149)	33		
V. PROFITUL SAU PIERDEREA REPORTAT(Ă)			
SOLD C (ct. 117)	34	80.136	80.136
SOLD D (ct. 117)	35		
VI. PROFITUL SAU PIERDEREA			
SOLD C (ct. 121)	36	5.545	8.983
EXERCITIULUI FINANCIAR			
SOLD D (ct. 121)	37	0	0
Repartizarea profitului (ct. 129)	38	1.049	1.410
CAPITALURI PROPRII - TOTAL (rd. 23+28+29+30-31+32-33+34-35+36-37-38)	39	1.541.374	1.540.437
Patrimoniul public (ct. 1016)	40		
CAPITALURI - TOTAL (rd. 39+40)	41	1.541.374	1.540.437

Suma de control F10 : 30444240 / 152490599

) Conturi de repartizat după natura elementelor respective.

) Solduri debitoare ale conturilor respective.

) Solduri creditoare ale conturilor respective.

Rd.06 - Sumele înscrise la acest rând și preluate din contul 267 reprezintă creanțele aferente contractelor de leasing financiar și altor contracte asimilate, precum și alte creanțe imobilizate, scadente într-o perioadă mai mică de 12 luni.


ADMINISTRATOR,

Numele și prenumele

SANDRU IOAN LUCIAN

Semnătura

Stampila unității



Formular
VALIDAT

INTOCMIT,

Numele și prenumele

DUCA COZMINA POMPILIA

Calitatea

12--CONTABIL SEF

Semnătura

Nr.de inregistrare in organismul profesional:

CONTUL DE PROFIT ȘI PIERDERE

la data de 31.12.2014

Formular 20

- lei -

Denumirea indicatorilor	Nr. rd.	Exercițiul financiar	
		2013	2014
A	B	1	2
1. Cifra de afaceri netă (rd. 02+03-04+05+06)	01	3.972.674	4.634.532
Producția vândută (ct.701+702+703+704+705+706+708)	02	3.972.674	4.634.532
Venituri din vânzarea mărfurilor (ct. 707)	03		
Reduceri comerciale acordate (ct. 709)	04		
Venituri din dobânzi înregistrate de entitățile radiate din Registrul general și care mai au în derulare contracte de leasing (ct.766)	05		
Venituri din subvenții de exploatare aferente cifrei de afaceri nete (ct.7411)	06		
2. Venituri aferente costului producției în curs de execuție (ct.711+712)			
Sold C	07		
Sold D	08		
3. Producția realizată de entitate pentru scopurile sale proprii și capitalizată (ct.721+ 722)	09		
4. Alte venituri din exploatare (ct.758+7417+7815)	10	42.275	31.942
- în care, venituri din fondul comercial negativ	11		
VENITURI DIN EXPLOATARE – TOTAL (rd. 01+ 07 - 08 + 09 + 10)	12	4.014.949	4.666.474
5. a) Cheltuieli cu materiile prime și materialele consumabile (ct.601+602-7412)	13	902.764	887.740
Alte cheltuieli materiale (ct.603+604+606+608)	14	9.350	4.027
b) Alte cheltuieli externe (cu energie și apă)(ct.605-7413)	15	40.803	29.440
c) Cheltuieli privind mărfurile (ct.607)	16	220.518	242.265
Reduceri comerciale primite (ct. 609)	17		
6. Cheltuieli cu personalul (rd. 19 +20)	18	1.881.662	2.312.073
a) Salarii și indemnizații (ct.641+642+643+644-7414)	19	1.459.827	1.823.227
b) Cheltuieli cu asigurările și protecția socială (ct.645-7415)	20	421.835	488.846
7.a) Ajustări de valoare privind imobilizările corporale și necorporale (rd. 22 - 23)	21	115.151	142.843
a.1) Cheltuieli (ct.6811+6813)	22	115.151	142.843
a.2) Venituri (ct.7813)	23		
b) Ajustări de valoare privind activele circulante (rd. 25 - 26)	24	-11.556	-1.123
b.1) Cheltuieli (ct.654+6814)	25		
b.2) Venituri (ct.754+7814)	26	11.556	1.123
8. Alte cheltuieli de exploatare (rd. 28 la 31)	27	822.235	994.604

8.1. Cheltuieli privind prestațiile externe (ct.611+612+613+614+621+622+623+624+625+626+627+628-7416)	28	670.346	815.015
8.2. Cheltuieli cu alte impozite, taxe și vărsăminte asimilate (ct.635)	29	58.467	50.773
8.3. Alte cheltuieli (ct.652+658)	30	93.422	128.816
Cheltuieli cu dobânzile de refinanțare înregistrate de entitățile radiate din Registrul general și care mai au în derulare contracte de leasing (ct.666)	31		
Ajustări privind provizioanele (rd. 33 - 34)	32	166	154
- Cheltuieli (ct.6812)	33	166	154
- Venituri (ct.7812)	34		
CHELTUIELI DE EXPLOATARE – TOTAL (rd. 13 la 16 - 17 +18 + 21 + 24 + 27 + 32)	35	3.981.093	4.612.023
PROFITUL SAU PIERDEREA DIN EXPLOATARE:			
- Profit (rd. 12 - 35)	36	33.856	54.451
- Pierdere (rd. 35 - 12)	37	0	0
9. Venituri din interese de participare (ct.7611+7613)	38		
- din care, veniturile obținute de la entitățile afiliate	39		
10. Venituri din alte investiții și împrumuturi care fac parte din activele imobilizate (ct.763)	40		
- din care, veniturile obținute de la entitățile afiliate	41		
11. Venituri din dobânzi (ct.766)	42	287	247
- din care, veniturile obținute de la entitățile afiliate	43		
Alte venituri financiare (ct.762+764+765+767+768)	44	2.797	1.397
VENITURI FINANCIARE – TOTAL (rd. 38 + 40 + 42 + 44)	45	3.084	1.644
12. Ajustări de valoare privind imobilizările financiare și investițiile financiare deținute ca active circulante (rd. 47 - 48)	46		
- Cheltuieli (ct.686)	47		
- Venituri (ct.786)	48		
Cheltuieli privind dobânzile (ct.666 -7418)	49	12.344	26.500
- din care, cheltuielile în relația cu entitățile afiliate	50		
Alte cheltuieli financiare (ct.663+664+665+667+668)	51	3.609	1.388
CHELTUIELI FINANCIARE – TOTAL (rd. 46 + 49 + 51)	52	15.953	27.888
PROFITUL SAU PIERDEREA FINANCIAR(Ă):			
- Profit (rd. 45 - 52)	53	0	0
- Pierdere (rd. 52 - 45)	54	12.869	26.244
14. PROFITUL SAU PIERDEREA CURENT(Ă):			
- Profit (rd. 12 + 45 - 35 - 52)	55	20.987	28.207
- Pierdere (rd. 35 + 52 - 12 - 45)	56	0	0
15. Venituri extraordinare (ct.771)	57	0	0
16. Cheltuieli extraordinare (ct.671)	58	0	0
17. PROFITUL SAU PIERDEREA DIN ACTIVITATEA EXTRAORDINARĂ:			
- Profit (rd. 57 - 58)	59	0	0
- Pierdere (rd. 58 - 57)	60	0	0

VENITURI TOTALE (rd. 12 + 45 + 57)	61	4.018.033	4.668.118
CHELTUIELI TOTALE (rd. 35 + 52 + 58)	62	3.997.046	4.639.911
PROFITUL SAU PIERDEREA BRUT(Ă):			
- Profit (rd. 61 - 62)	63	20.987	28.207
- Pierdere (rd. 62 - 61)	64	0	0
18. Impozitul pe profit (ct.691)	65	15.442	19.224
19. Alte impozite neprezentate fa elementele de mai sus (ct.698)	66		
20. PROFITUL SAU PIERDEREA NET(Ă) A EXERCITIULUI FINANCIAR:			
- Profit (rd. 63 - 64 - 65 - 66)	67	5.545	8.983
- Pierdere (rd. 64 + 65 + 66 - 63)	68	0	0

Suma de control F20 : 67133099 / 152490599

Conturi de repartizat după natura elementelor respective.


La acest rând (rd.19) se cuprind și drepturile colaboratorilor, stabilite potrivit legislației muncii, care se preiau din rulajul debitor al contului 621 „Cheltuieli cu colaboratorii”, analitic „Colaboratori persoane fizice”.

ADMINISTRATOR,

Numele și prenumele

SANDRU IOAN LUCIAN

Semnătura



Stampila unității

INTOCMIT,

Numele și prenumele

DUCA COZMINA POMPILIA

Calitatea

12--CONTABIL SEF

Semnătura

Nr.de inregistrare in organismul profesional:

Formular
VALIDAT

DATE INFORMATIVE

F30 - pag. 1

Formular 30

la data de 31.12.2014

- lei -

I. Date privind rezultatul inregistrat	Nr. rd.	Nr.unitati	Sume	
A	B	1	2	
Unitați care au inregistrat profit	01	1	8.983	
Unitați care au inregistrat pierdere	02			
Unitați care nu au inregistrat nici profit nici pierdere	03			
II Date privind platile restante	Nr. rd.	Total, din care:	Pentru activitatea curenta	Pentru activitatea de investitii
A	B	1=2+3	2	3
Plăți restante – total (rd.05 + 09 + 15 la 19 + 23)	04	697.438	697.438	
Impoziti restanți – total (rd. 06 la 08)	05	309.950	309.950	
- peste 30 de zile	06	94.749	94.749	
- peste 90 de zile	07	139.257	139.257	
- peste 1 an	08	75.944	75.944	
Obligatii restante fata de bugetul asigurarilor sociale – total (rd.10 la 14)	09	139.009	139.009	
- contributi pentru asigurari sociale de stat datorate de angajatori, salariatii si alte persoane asimilate	10	97.404	97.404	
- contributi pentru fondul asigurarilor sociale de sanatate	11	37.461	37.461	
- contribuția pentru pensia suplimentară	12			
- contributi pentru bugetul asigurarilor pentru somaj	13	4.144	4.144	
- alte datorii sociale	14			
Obligatii restante fata de bugetele fondurilor speciale si alte fonduri	15			
Obligatii restante fata de alti creditorii	16	3.351	3.351	
Impozite si taxe neplatite la termenul stabilit la bugetul de stat	17	204.200	204.200	
Impozite si taxe neplatite la termenul stabilit la bugetele locale	18	19.568	19.568	
Credite bancare nerambursate la scadenta – total (rd. 20 la 22)	19			
- restante dupa 30 de zile	20			
- restante dupa 90 de zile	21			
- restante dupa 1 an	22			
Dobanzi restante	23	21.360	21.360	
III. Numar mediu de salariatii	Nr. rd.	31.12.2013	31.12.2014	
A	B	1	2	
Numar mediu de salariatii	24	101	105	
Numarul efectiv de salariatii existenti la sfarsitul perioadei, respectiv la data de 31 decembrie	25	109	105	

IV. Dobânzi, dividende și redevențe plătite în cursul perioadei de raportare. Subvenții încasate și creanțe restante	Nr. rd.	Sume (lei)
A	B	1
Venituri brute din dobânzi plătite către persoanele fizice nerezidente, din care:	26	
- impozitul datorat la bugetul de stat	27	
Venituri brute din dobânzi plătite către persoanele fizice nerezidente din statele membre ale Uniunii Europene, din care:	28	
- impozitul datorat la bugetul de stat	29	
Venituri brute din dobânzi plătite către persoanele juridice nerezidente, din care:	30	
- impozitul datorat la bugetul de stat	31	
Venituri brute din dobânzi plătite către persoanele juridice asociate nerezidente din statele membre ale Uniunii Europene, din care:	32	
- impozitul datorat la bugetul de stat	33	
Venituri brute din dividende plătite către persoanele fizice nerezidente, din care:	34	
- impozitul datorat la bugetul de stat	35	
Venituri brute din dividende plătite către persoanele fizice nerezidente din statele membre ale Uniunii Europene, din care:	36	
- impozitul datorat la bugetul de stat	37	
Venituri brute din dividende plătite către persoanele juridice nerezidente, potrivit prevederilor art. 117 lit. h) din Legea nr. 571/2003 privind Codul fiscal, cu modificările și completările ulterioare, din care:	38	
- impozitul datorat la bugetul de stat	39	
Venituri brute din redevențe plătite către persoane fizice nerezidente, din care:	40	
- impozitul datorat la bugetul de stat	41	
Venituri brute din redevențe plătite către persoanele fizice nerezidente din state membre ale Uniunii Europene, din care:	42	
- impozitul datorat la bugetul de stat	43	
Venituri brute din redevențe plătite către persoane juridice nerezidente, din care:	44	
- impozitul datorat la bugetul de stat	45	
Venituri brute din redevențe plătite către persoanele juridice asociate nerezidente din statele membre ale Uniunii Europene, din care:	46	
- impozitul datorat la bugetul de stat	47	
Redevențe plătite în cursul perioadei de raportare pentru bunurile din domeniul public, primite în concesiune, din care:	48	10.585
- redevențe pentru bunurile din domeniul public plătite la bugetul de stat	49	
Redevență minieră plătită la bugetul de stat	50	
Redevență petrolieră plătită la bugetul de stat	51	
Chirii plătite în cursul perioadei de raportare pentru terenuri	52	
Venituri brute din servicii plătite către persoane nerezidente, din care:	53	
- impozitul datorat la bugetul de stat	54	
Venituri brute din servicii plătite către persoane nerezidente din statele membre ale Uniunii Europene, din care:	55	
- impozitul datorat la bugetul de stat	56	
Subvenții încasate în cursul perioadei de raportare, din care:	57	1.131

- subvenții încasate în cursul perioadei de raportare aferente activelor	58		
- subvenții aferente veniturilor, din care:	59	1.131	
- subvenții pentru stimularea ocupării forței de muncă	60	1.131	
Creanțe restante, care nu au fost încasate la termenele prevăzute în contractele comerciale și/sau în actele normative în vigoare, din care:	61	350.169	
- creanțe restante de la entități din sectorul majoritar sau integral de stat	62		
- creanțe restante de la entități din sectorul privat	63		
V. Tichete de masa	Nr. rd.	Sume (lei)	
A	B	1	
Contravaloarea tichetelor de masa acordate salariaților	64		
VI. Cheltuieli efectuate pentru activitatea de cercetare - dezvoltare ⁽²⁷⁰⁾	Nr. rd.	31.12.2013	31.12.2014
A	B	1	2
Cheltuieli de cercetare - dezvoltare, din care:	65		
- după surse de finanțare, din care:	66		
- din fonduri publice	67		
- din fonduri private	68		
- după natura cheltuielilor, din care:	69		
- cheltuieli curente	70		
- cheltuieli de capital	71		
VII. Cheltuieli de inovare ⁽²⁷⁰⁾	Nr. rd.	31.12.2013	31.12.2014
A	B	1	2
Cheltuieli de inovare	72		
VIII. Alte informații	Nr. rd.	31.12.2013	31.12.2014
A	B	1	2
Avansuri acordate pentru imobilizări necorporale (ct. 234)	73		
Avansuri acordate pentru imobilizări corporale (ct. 232)	74		
Imobilizări financiare, în sume brute (rd. 76 + 84)	75		
Acțiuni deținute la entitățile afiliate, interese de participare, alte titluri imobilizate și obligațiuni, în sume brute (rd. 77 la 83)	76		
- acțiuni cotate emise de rezidenți	77		
- acțiuni necotate emise de rezidenți	78		
- părți sociale emise de rezidenți	79		
- obligațiuni emise de rezidenți	80		
- acțiuni emise de organismele de plasament colectiv emise de rezidenți	81		
- acțiuni și parti sociale emise de nerezidenți	82		
- obligațiuni emise de nerezidenți	83		
Creanțe imobilizate, în sume brute (rd. 85+86)	84		

- creanțe imobilizate în lei și exprimate în lei, a caror decontare se face în funcție de cursul unei valute (din ct. 267)	85		
- creanțe imobilizate în valută (din ct. 267)	86		
Creanțe comerciale, avansuri acordate furnizorilor și alte conturi asimilate, în sume brute (ct. 4092 + 411 + 413 + 418), din care:	87		718.631
- creanțe comerciale externe, avansuri acordate furnizorilor externi și alte conturi asimilate, în sume brute (din ct. 4092 + din ct. 411 + din ct. 413 + din ct.418)	88		
Creanțe comerciale neincasate la termenul stabilit (din ct. 4092 + din ct. 411 + din ct. 413)	89	263.323	350.169
Creanțe în legătură cu personalul și conturi asimilate (ct. 425 + 4282)	90		0
Creanțe în legătură cu bugetul asigurărilor sociale și bugetul statului (ct. 431 + 437 + 4382 + 441 + 4424 + 4428 + 444 + 445 + 446 + 447 + 4482) , (rd.92 la 96)	91	52.517	29.237
- creanțe în legătura cu bugetul asigurărilor sociale (ct.431+437+4382)	92	6.152	
- creanțe fiscale în legătura cu bugetul statului (ct.441 +4424+4428+444+446)	93	46.365	27.277
- subvenții de încasat(ct.445)	94		
- fonduri speciale - taxe și varsăminte asimilate (ct.447)	95	0	0
- alte creanțe în legătura cu bugetul statului(ct.4482)	96	0	1.960
Creanțele entității în relațiile cu entitățile afiliate(ct.451)	97		
Creanțe în legătură cu bugetul asigurărilor sociale și bugetul statului neincasate la termenul stabilit (din ct. 431 + din ct. 437 + din ct. 4382 + din ct. 441 + din ct. 4424 + din ct. 4428 + din ct. 444 + din ct. 445 + din ct. 446 + din ct. 447 + din ct. 4482)	98		
Alte creanțe (ct. 453 + 456 + 4582 + 461 + 471 + 473), (rd.100 la 102)	99	286	0
- decontări privind interesele de participare ,decontări cu acționarii/ asociații privind capitalul ,decontări din operații în participatie (ct.453+456+4582)	100		
- alte creanțe în legătura cu persoanele fizice și persoanele juridice, altele decât creanțele în legătura cu instituțiile publice (instituțiile statului) (din ct. 461 + din ct. 471 + din ct.473)	101		
- sumele preluate din contul 542 "Avansuri de trezorerie" reprezentând avansurile de trezorerie, acordate potrivit legii și nedecontate până la data de 31 decembrie (din ct. 461)	102	286	0
Dobânzi de încasat (ct. 5187) , din care:	103		
- de la nerezidenți	104		
Valoarea împrumuturilor acordate operatorilor economici	105		
Investiții pe termen scurt, în sume brute (ct. 501 + 505 + 506 + din ct.508), (rd.107 la 113)	106		
- acțiuni cotate emise de rezidenți	107		
- acțiuni necotate emise de rezidenți	108		

- părți sociale emise de rezidenți	109		
- obligațiuni emise de rezidenți	110		
- acțiuni emise de organismele de plasament colectiv rezidente	111		
- acțiuni emise de nerezidenți	112		
- obligațiuni emise de nerezidenți	113		
Alte valori de încasat (ct. 5113 + 5114)	114		
Casa în lei și în valută (rd.116+117)	115	9.567	71.810
- în lei (ct. 5311)	116	9.567	71.810
- în valută (ct. 5314)	117		
Conturi curente la bănci în lei și în valută (rd.119+121)	118	64.071	128.125
- în lei (ct. 5121), din care:	119	63.907	128.118
- conturi curente în lei deschise la bănci nerezidente	120		
- în valută (ct. 5124), din care:	121	164	7
- conturi curente în valută deschise la bănci nerezidente	122		
Alte conturi curente la bănci și acreditive, (rd.124+125)	123		
- sume în curs de decontare, acreditive și alte valori de încasat, în lei (ct. 5112 + 5125 + 5411)	124		
- sume în curs de decontare și acreditive în valută (din ct. 5125 + 5412)	125		
Datorii (rd. 127 + 130+ 133 + 136 + 139 + 142 + 145 + 148 + 151+ 154 + 157 + 158 + 162+ 164 + 165 + 170 + 171 + 172 + 178)	126	463.181	1.346.569
Împrumuturi din emisiuni de obligațiuni, în sume brute (ct. 161),(rd. 128 +129)	127		
- în lei	128		
- în valută	129		
Dobanzi aferente împrumuturilor din emisiuni de obligațiuni în sume brute (ct.1681), (rd.131 +132)	130		
- în lei	131		
- în valuta	132		
Credite bancare interne pe termen scurt (ct. 5191 + 5192 + 5197), (rd. 134+135)	133	195.669	698.293
- în lei	134	195.669	698.293
- în valută	135		
Dobanzile aferente creditelor bancare interne pe termen scurt(din ct. 5198), (rd. 137+138)	136		
- în lei	137		
- în valuta	138		
Credite bancare externe pe termen scurt (ct.5193+5194 +5195), (rd. 140+141)	139		
- în lei	140		
- în valută	141		
Dobanzi aferente creditelor bancare externe pe termen scurt (din ct.5198), (rd. 143+144)	142		
- în lei	143		
- în valuta	144		

Credite bancare pe termen lung (ct. 1621 + 1622 + 1627), (rd.146+147)	145		
- în lei	146		
- în valută	147		
Dobanzi aferente creditelor bancare pe termen lung (din ct.1682) (rd.149+150)	148		
- în lei	149		
- în valuta	150		
Credite bancare externe pe termen lung (ct. 1623 + 1624 + 1625) (rd.152+153)	151		
- în lei	152		
- în valută	153		
Dobanzi aferente creditelor bancare externe pe termen lung (din ct.1682), (rd. 155+156)	154		
- în lei	155		
- în valuta	156		
Credite de la trezoreria statului si dobanzile aferente (ct. 1626 + din ct. 1682)	157		
Alte împrumuturi și dobânzile aferente (ct. 166 + 167 + 1685 + 1686 + 1687) (rd. 159+160)	158	63.889	42.033
- în lei si exprimate în lei, a caror decontare se face în functie de cursul unei valute	159	63.889	42.033
- în valută	160		
Valoarea concesiunilor primite (din ct. 167)	161		
Datorii comerciale, avansuri primite de la clienți și alte conturi asimilate, în sume brute (ct. 401 + 403 + 404 + 405 + 408 + 419), din care:	162		
- datorii comerciale externe, avansuri primite de la clienti externi si alte conturi asimilate, în sume brute (din ct.401+din ct.403+din ct. 404 + din ct. 405 + din ct. 408 + din ct.419)	163		
Datorii în legătură cu personalul și conturi asimilate (ct. + 423 + 424 + 426 + 427 + 4281)	164	61.244	76.413
Datorii în legătură cu bugetul asigurărilor sociale și bugetul statului (ct. 431 + 437 + 4381 + 441 + 4423 + 4428 + 444 + 446 + 447 + 4481) (rd.166 la 169)	165	139.094	526.479
- datorii în legatura cu bugetul asigurărilor sociale (ct.431+437+4381)	166	55.445	201.046
- datorii fiscale în legatura cu bugetul statului (ct.441+4423+4428+444+446)	167	83.388	303.637
- fonduri speciale - taxe si varsaminte asimilate (ct.447)	168	261	436
- alte datorii în legatura cu bugetul statului (ct.4481)	169	0	21.360
Datoriile entitatii în relatiile cu entitatile afiliate (ct.451)	170		
Sume datorate actionarilor / asociatilor (ct.455)	171		
Alte datorii (ct. 453 + 456 + 457 + 4581 + 462 + 472 + 473 + 478 + 269 + 509) (rd.173 la 177)	172	3.285	3.351

-decontari privind interesele de participare , decontari cu actionarii /asociatii privind capitalul, decontari din operatii in participatie (ct.453+456+457+4581)	173				
-alte datorii in legatura cu persoanele fizice si persoanele juridice, altele decat datoriile in legatura cu institutiile publice (institutiile statului) (din ct.462+din ct.472+din ct.473)	174		3.285		3.351
- subventii nereluate la venituri (din ct. 472)	175				
- varsaminte de efectuat pentru imobilizari financiare si investitii pe termen scurt (ct.269+509)	176				
- venituri in avans aferente activelor primite prin transfer de la clienti (ct. 478)	177				
Dobânzi de plătit (ct. 5186)	178				
Valoarea împrumuturilor primite de la operatorii nomici	179				
Capital subscris vărsat (ct. 1012), din care:	180				
- acțiuni cotate	181				
- acțiuni necotate	182				
- părți sociale	183				
- capital subscris vărsat de nerezidenti (din ct. 1012)	184				
Brevete si licente (din ct.205)	185				
IX. Informatii privind cheltuielile cu colaboratorii	Nr. rd.	31.12.2013	31.12.2014		
A	B	1	2		
Cheltuieli cu colaboratorii (ct. 621)	186				
X. Informații privind bunurile din domeniul public al statului	Nr. rd.	31.12.2013	31.12.2014		
A	B	1	2		
Valoarea bunurilor din domeniul public al statului aflate în administrare	187	5.982.794	13.841.845		
Valoarea bunurilor din domeniul public al statului aflate în concesiune	188				
Valoarea bunurilor din domeniul public al statului închiriate	189				
XI. Capital social vărsat	Nr. rd.	31.12.2013		31.12.2014	
		Suma (lei)	%	Suma (lei)	%
A	B	Col.1	Col.2	Col.3	Col.4
Capital social vărsat (ct. 1012) , (rd. 191 + 194 + 198+ 199 + 200 + 201)	190	1.136.000	X	1.136.000	X
- deținut de instituții publice, (rd. 192+193)	191		0,00		0,00
- deținut de instituții publice de subordonare centrală	192				
- deținut de instituții publice de subordonare locală	193				

- deținut de societățile cu capital de stat, din care:	194	1.136.000		1.136.000	
- cu capital integral de stat	195	1.136.000	100,00	1.136.000	100,00
- cu capital majoritar de stat	196				
- cu capital minoritar de stat	197				
- deținut de regii autonome	198				
- deținut de societăți cu capital privat	199				
- deținut de persoane fizice	200				
- deținut de alte entități	201				
	Nr. rd.	Sume			
A	B	31.12.2013		31.12.2014	
XII. Dividende/vărsăminte cuvenite bugetului de stat sau local, de repartizat din profitul exercițiului financiar de către companiile naționale, societățile naționale, societățile și regiile autonome, din care:	202		2.773		4.492
- către instituții publice centrale;	203				
- către instituții publice locale;	204		2.773		4.492
- către alți acționari la care statul/unitățile administrativ teritoriale/instituțiile publice dețin direct/indirect acțiuni sau participații indiferent de ponderea acestora.	205				
	Nr.	Sume			
A	B	31.12.2013		31.12.2014	
XIII. Dividende/vărsăminte cuvenite bugetului de stat sau local, virate în perioada de raportare din profitul companiilor naționale, societăților naționale, societăților și regiilor autonome, din care:	206		918		0
- dividende/vărsăminte din profitul exercițiului financiar al anului precedent, din care virate:	207		918		0
- către instituții publice centrale;	208				
- către instituții publice locale;	209		918		0
- către alți acționari la care statul/ unitățile administrativ teritoriale /instituțiile publice dețin direct/indirect acțiuni sau participații indiferent de ponderea acestora.	210				
- dividende/vărsăminte din profitul exercițiilor financiare anterioare anului precedent, din care virate:	211				
- către instituții publice centrale;	212				
- către instituții publice locale;	213				
- către alți acționari la care statul/ unitățile administrativ teritoriale /instituțiile publice dețin direct/indirect acțiuni sau participații indiferent de ponderea acestora.	214				

XIV. Creanțe preluate prin cesionare de la persoane juridice		Nr. rd.	Sume	
A	B	31.12.2013	31.12.2014	
Creanțe preluate prin cesionare de la persoane juridice (la valoarea nominală), din care:	215			
- creanțe preluate prin cesionare de la persoane juridice afiliate	216			
Creanțe preluate prin cesionare de la persoane juridice (la cost de achiziție), din care:	217			
- creanțe preluate prin cesionare de la persoane juridice afiliate	218			
XV. Venituri obținute din activități agricole		Nr. rd.	Sume	
A	B	31.12.2013	31.12.2014	
Venituri obținute din activități agricole	219			

Suma de control F30 : 38054286 / 152490599

Pentru statutul de "persoane juridice asociate" se vor avea în vedere prevederile art. 124²⁰, lit. b) din Legea nr. 571/2003 privind Codul fiscal, cu modificările și completările ulterioare.

Subvenții pentru stimularea ocupării forței de muncă (transferuri de la bugetul statului către angajator) - reprezintă sumele acordate angajatorilor pentru plata absolvenților instituțiilor de învățământ, stimularea șomerilor care se încadrează în muncă înainte de expirarea perioadei de șomaj, stimularea angajatorilor care încadrează în muncă pe perioadă nedeterminată șomeri în vârstă de peste 45 ani, șomeri întreținători unici de familie sau șomeri care în termen de 3 ani de la data angajării îndeplinesc condițiile pentru a solicita pensia anticipată parțială sau de acordare a pensiei pentru limita de vârstă, ori pentru alte situații prevăzute prin legislația în vigoare privind sistemul asigurărilor pentru șomaj și stimularea ocupării forței de muncă.

Se va completa cu cheltuielile efectuate pentru activitatea de cercetare-dezvoltare, respectiv cercetarea fundamentală, cercetarea aplicativă, dezvoltarea tehnologică și inovarea, stabilite potrivit prevederilor Ordonanței Guvernului nr. 57/2002 privind cercetarea științifică și dezvoltarea tehnologică, aprobată cu modificări și completări prin Legea nr. 324/2003, cu modificările și completările ulterioare. Cheltuielile se vor completa conform Regulamentului de punere în aplicare (UE) nr. 995/2012 al Comisiei din 26 octombrie 2012 de stabilire a normelor de punere în aplicare a Deciziei nr. 1.608/2003/CE a Parlamentului European și a Consiliului privind producția și dezvoltarea statisticilor comunitare în domeniul științei și al tehnologiei, publicat în Jurnalul Oficial al Uniunii Europene, seria L, nr. 299 din 27 octombrie 2012.

Se va completa cu cheltuielile de inovare conform Regulamentului (CE) nr. 995/2012 de stabilire a normelor de punere în aplicare a Deciziei nr. 1608/2003/CE a Parlamentului European și al Consiliului privind producția și dezvoltarea statisticilor comunitare în domeniul științei și tehnologiei, publicat în Jurnalul Oficial Seria L, nr. 299/27.10.2012.

În categoria operatorilor economici nu se cuprind entitățile reglementate și supravegheate de Banca Națională a României, respectiv Autoritatea de Supraveghere Financiară, societățile reclasificate în sectorul administrației publice și instituțiile fără scop lucrativ în serviciul gospodăriilor populației.

Pentru creanțele preluate prin cesionare de la persoane juridice se vor completa atât valoarea nominală a acestora, cât și costul lor de achiziție. Pentru statutul de „persoane juridice afiliate” se vor avea în vedere prevederile art. 7 alin.(1) pct. 21 lit. c) din Legea nr. 571/2003 privind Codul fiscal, cu modificările și completările ulterioare.

Conform art. 11 din Regulamentul Delegat (UE) nr. 639/2014 al Comisiei din 11 martie 2014 de completare a Regulamentului (UE) nr. 1307/2013 al Parlamentului European și al Consiliului de stabilire a unor norme privind plățile directe acordate fermierilor prin scheme de sprijin în cadrul politicii agricole comune și de modificare a anexei X la regulamentul menționat, "(1) ... veniturile obținute din activitățile agricole sunt veniturile care au fost obținute de un fermier din activitatea sa agricolă în sensul articolului 4 alineatul (1) litera (c) din regulamentul menționat [R (UE) 1307/2013], în cadrul exploatației sale, inclusiv sprijinul din partea Uniunii din Fondul european de garantare agricolă (FEGA) și din Fondul european agricol pentru dezvoltare rurală (FEADR), precum și orice ajutor național acordat pentru activități agricole, cu excepția plăților directe naționale complementare în temeiul articolelor 18 și 19 din Regulamentul (UE) nr. 1307/2013.

Veniturile obținute din prelucrarea produselor agricole în sensul articolului 4 alineatul (1) litera (d) din Regulamentul (UE) nr. 1307/2013 ale exploatației sunt considerate venituri din activități agricole cu condiția ca produsele prelucrate să rămână proprietatea fermierului și ca o astfel de prelucrare să aibă ca rezultat un alt produs agricol în sensul articolului 4 alineatul (1) litera (d) din Regulamentul (UE) nr. 1307/2013.

Orice alte venituri sunt considerate venituri din activități neagricole.

(2) În sensul alineatului (1), „venituri” înseamnă veniturile brute, înaintea deducerii costurilor și impozitelor aferente. ...".

¹⁾ Se vor include chiriile plătite pentru terenuri ocupate (culturi agricole, pășuni, fânețe etc.) și aferente spațiilor comerciale (terase etc.) aparținând proprietarilor privați sau unor unități ale administrației publice, inclusiv chiriile pentru folosirea luciului de apă în scop recreativ sau în alte scopuri (pescuit etc.).

²⁾ În categoria „Alte datorii în legătură cu persoanele fizice și persoanele juridice, altele decât datoriile în legătură cu instituțiile publice (instituțiile statului)” nu se vor înscrie subvențiile aferente veniturilor existente în soldul contului 472.

³⁾ Titluri de valoare care conferă drepturi de proprietate asupra societăților, care sunt negociabile și tranzacționate, potrivit legii.

⁴⁾ Titluri de valoare care conferă drepturi de proprietate asupra societăților, care nu sunt tranzacționate.

⁵⁾ La secțiunea „XI Capital social vărsat” la rd. 191 - 201 în col. 2 și col. 4 entitățile vor înscrie procentul corespunzător capitalului social deținut în totalul capitalului social vărsat înscris la rd. 190.

ADMINISTRATOR,

Numele și prenumele

SANDRU IOAN LUCIAN

Semnatura _____



Stampila unitatii

INTOCMIT,

Numele și prenumele

DUCA COZMINA POMPILIA

Calitatea

12--CONTABIL SEF

Semnatura _____

**Formular
VALIDAT**

Nr. de înregistrare în organismul profesional:

SITUATIA ACTIVELOR IMOBILIZATE

F40 - pag. 1

Formular 40

la data de 31.12.2014

- lei -

Elemente de imobilizari	Nr. rd.	Valori brute				Sold final (col.5=1+2-3)
		Sold initial	Cresteri	Reduceri		
				Total	Din care: dezmembrari si casari	
A	B	1	2	3	4	5
Imobilizari necorporale						
Cheltuieli de constituire si cheltuieli de dezvoltare	01				X	
Alte imobilizari	02	1.498			X	1.498
Avansuri si imobilizari necorporale in curs	03				X	
TOTAL (rd. 01 la 03)	04	1.498			X	1.498
Imobilizari corporale						
Terenuri	05				X	
Constructii	06	218.766	648.386	58.728		808.424
Instalatii tehnice si masini	07	779.221	87.411			866.632
Alte instalatii , utilaje si mobilier	08					
Avansuri si imobilizari corporale in curs	09	507.561	130.624	638.185		0
TOTAL (rd. 05 la 09)	10	1.505.548	866.421	696.913		1.675.056
Imobilizari financiare	11				X	
ACTIVE IMOBILIZATE - TOTAL (rd.04+10+11)	12	1.507.046	866.421	696.913		1.676.554

SITUATIA AMORTIZARII ACTIVELOR IMOBILIZATE

- lei -

Elemente de imobilizari	Nr. rd.	Sold initial	Amortizare in cursul anului	Amortizare aferenta imobilizarilor scoase din evidenta	Amortizare la sfarsitul anului (col.9=6+7-8)
Imobilizari necorporale					
Cheltuieli de constituire si cheltuieli de dezvoltare	13				
Alte imobilizari	14	1.498			1.498
TOTAL (rd.13 +14)	15	1.498			1.498
Imobilizari corporale					
Terenuri	16				
Constructii	17	11.879	13.062	24.941	0
Instalatii tehnice si masini	18	280.142	129.781		409.923
Alte instalatii ,utilaje si mobilier	19				
TOTAL (rd.16 la 19)	20	292.021	142.843	24.941	409.923
AMORTIZARI - TOTAL (rd.15 +20)	21	293.519	142.843	24.941	411.421

SITUATIA AJUSTARILOR PENTRU DEPRECIERE

F40 - pag. 2

- lei -

Elemente de imobilizari	Nr. rd.	Sold initial	Ajustari constituite in cursul anului	Ajustari reluate la venituri	Sold final (col. 13=10+11-12)
A	B	10	11	12	13
Imobilizari necorporale					
Cheltuieli de constituire si cheltuieli de dezvoltare	22				
Alte imobilizari	23				
Avansuri si imobilizari necorporale in curs	24				
TOTAL (rd.22 la 24)	25				
Imobilizari corporale					
Terenuri	26				
Constructii	27				
Instalatii tehnice si masini	28				
Alte instalatii, utilaje si mobilier	29				
Avansuri si imobilizari corporale in curs	30				
TOTAL (rd. 26 la 30)	31				
Imobilizari financiare					
AJUSTARI PENTRU DEPRECIERE - TOTAL (rd.25+31+32)	33				

Suma de control F40 : 16858974 / 152490599

ADMINISTRATOR,

INTOCMIT,

Numele si prenumele

SANDRU IOAN LUCIAN

Semnătura

Stampila unității



Numele si prenumele

DUCA COZMINA POMPILIA

Calitatea

12--CONTABIL SEF

Semnătura

Nr.de inregistrare in organismul profesional:

Formular
VALIDAT

S.C. Compania de Salubritate Campia Turzii S.A.

Piata Unirii, nr 16 C, Câmpia Turzii, jud. Cluj, C.U.I. 23503516,
J12/1179/14.03.2008, IBAN: RO63RNCB0107098922170001
tel/fax: 0264.365.770; e-mail: office@compsal.ro; www.compsal.ro



Campia Turzii

SC COMPANIA DE SALUBRITATE CAMPIA TURZII SA

Intrare / Legitim

2250 21.04.2015

NOTE EXPLICATIVE

LA SITUATIILE FINANCIARE ANUALE

LA 31.12.2014

Compania de Salubritate Campia Turzii S.A., este titulară a gestiunii serviciului public de salubritate în Municipiul Câmpia Turzii, cu sediul social în Câmpia Turzii, Piata Unirii, nr 16 C, jud. Cluj, telefon: 0264 365 770, e-mail: office@compsal.ro, având CUI 23503516, număr de înregistrare în registrul comerțului J12/1179/2008, legal reprezentată prin Sandru Ioan Lucian, director general și Duca Cozmina-Pompilia, contabil șef.

Potrivit HCL al Municipiului Campia Turzii nr. 124/20.12.2012 și a Actului constitutiv, emis la data de 08.02.2013, SC Compania de Salubritate Campia Turzii SA a luat ființa prin preluarea patrimoniului SC SLCIAS SA Campia Turzii, cu respectarea prevederilor Legii nr 215 / 2001, privind administrația publică, ale Legii nr 31/1990, privind societățile comerciale, republicată și ale legii nr 51/2006, privind serviciile comunitare de utilități publice, coroborată cu prevederile înscrise în Legea nr 101/2006, a serviciului de salubritate a localităților.

Este persoana juridică română, înființată ca societate comercială pe acțiuni, cu capital integral de stat, având ca unic acționar statul român prin Consiliul Local al Municipiului Câmpia Turzii.

Răspunderea acționarului, în orice circumstanțe, se înscrie în limita capitalului social subscris de acesta, în valoare de 1.136.000 lei.

Obiectul principal de activitate al societății este, conform actului constitutiv, din domeniul 3811 – colectarea deșeurilor nepericuloase, activitate a căror gestiune îi este delegată, conform Contractului de delegare.

Principalele activități desfășurate sunt :

- a) Colectarea selectivă, transportul, procesarea și depozitarea deșeurilor menajere și asimilate acestora de la persoane fizice și asociații de locatari / proprietari
- b) Colectarea, transportul și depozitarea deșeurilor municipale și asimilate acestora, provenite din agricultura, de la agenții economici, instituții, la solicitarea acestora
- c) Colectarea, transportul și depozitarea deșeurilor voluminoase nemenajere de la populație ce nu necesită procedee speciale de tratare
- d) Transportul și depozitarea deșeurilor industriale de la agenții economici, instituții, etc, la cererea acestora

- e) Infiintarea si administrarea punctelor gospodaresti
- f) Curatarea cailor publice
- g) Colectarea cadavrelor de animale mici
- h) Sortarea selectiva a PET -urilor, deseurilor de hartie, etc

Principali indicatori economico – financiari din bilant si contul de profit si pierdere care caracterizeaza activitatea societatii si evolutia acestora in anul 2014, sunt descrisi in notele urmatoare.

NOTA 1

A. ACTIVE IMOBILIZATE

Activele immobilizate ale companiei, la data bilantului, sunt formate din active corporale in valoare de **1.265.133 lei**.

Imobilizările corporale sunt prezentate la valoarea de intrare, mai puțin ajustările cumulate de valoare, respectiv amortizarea cumulată. Amortizarea imobilizărilor corporale se calculează începând cu luna următoare punerii în funcțiune și până la recuperarea integrală a valorii lor de intrare. La amortizarea imobilizărilor corporale, societatea utilizează amortizarea liniara.

La data bilanțului s-a efectuat inventarierea imobilizărilor corporale potrivit prevederilor O.M.F.P. nr. 2.861/2009 pentru aprobarea Normelor privind organizarea și efectuarea inventarierii elementelor de natura activelor, datoriilor și capitalurilor proprii.

La grupa „**Imobilizari necorporale**” (ct 208- ct 2808) nu s-au inregistrat cresteri sau reduceri , soldul initial fiind identic cu cel final, de 0 lei, imobilizarile necorporale in valoare de 1.498 lei fiind amortizate integral.

La grupa „**Imobilizari corporale**”, (ct 212+2131+2133+ 2311+2312 – ct 2813) s-a inregistrat o crestere de **51.606**, raportata la 31.12.2013, formata din :

- Crestere de **589.658** la constructii, ca urmare a includerii la finalizarea lucrarii, a valorii modernizarii in valoarea imobilului CT 9, devenit sediu al societatii, modernizare initiata in anul 2013 si finalizata in anul 2014 si ca urmare a reevaluarii acesteia la 31.12.2014
- Crestere de **87.411** lei, la instalatii tehnice si masini, formata din achizitionarea urmatoarelor imobilizari corporale:

Motocoasa FS 360	2.983,87
Maina de tuns iarba MB 6500 VS	3.687,90
Aparat de spalat masini - Carcer	4.596,77
Container cu capac 2 buc	8.400,00
Container fara capac	7.800,00

Compresor B4900/200	3.837,48
Cositoare FS 310	2.733,87
Vehicul IVECO	28.775,00
Picamer Hilti	2.500,00
Motor tractor cosit gazon	3.765,00
Lama cupa Voia	2.871,38
Tractoras tuns iarba	5.000,00
Server Dell	4.677,42
Aparat nivela laser mark	3.000,00
Laptop	2.782,26

- Amortizare cumulata anuala in valoare de **117.902** lei la instalatii si mijloace de transport
- Descrestere cu valoarea de **507.561** a imobilizarilor in curs de executie existente la finele anului 2013, ca urmare a includerii acestora in valoarea constructiei, la finalizarea lucrarilor in 2014

La grupa 212 „**Construcții** „, societatea deține imobilul construcție a centralei termice CT9 aflat în str. Piata Unirii, nr 16 C, Câmpia Turzii, primit ca aport în natură conform HCL nr.12/12.02.2008 la capitalul social subscris și vărsat.

La 31.12.2014 acest imobil a fost reevaluat de catre un expert evaluator la valoarea de 808.424 lei.

B. ACTIVE CIRCULANTE

Activele circulante, in valoare totala de **2.229.669** lei, sunt formate din :

- **Stocuri** = 1.281.866 lei, din care :
 - combustibil = 98.520
 - piese de schimb = 237.065
 - materiale consumabile = 734.740
 - obiecte de inventar = 181.660
 - deseuri reciclabile = 29.881
- **Creante** = 747.868, formate din :
 - creante clienti agenti economici = 79.770 lei
 - creante clienti populatie = 131.312 lei
 - creante asociatii de proprietari = 197.532 lei
 - creante clienti- facturi diverse = 289.867 lei
 - creante furnizori debitori = 20.150 lei
 - TVA neexigibila = 27.277 lei
 - Sume de recuperat de la FUNASS = 1.960 lei
- **Casa si conturi la banci** = 199.935 lei, sold format din :

- sold în casa = 71.810 lei
- conturi curente la banci = 17.162 lei
- depozit taxa închidere rampa = 16.337 lei
- conturi de trezorerie pt garanții de buna executie = 66.454 lei
- cont de garanții materiale personal angajat = 28.172 lei

C. CHELTUIELI ÎN AVANS

Soldul contului 471 - cheltuieli în avans, în valoare de 6.032 lei, este format din cheltuieli cu primele de asigurare RCA efectuate anticipat, care urmează să se suporte esalonat pe cheltuieli în exercitiul financiar următor

NOTA 2

PROVIZIOANE

Societatea a constituit provizioane pentru închiderea și urmărirea post închidere a rampei de deseuri municipale, soldul la 31.12.2014 fiind de 16.337 lei, rulajul în anul 2014 fiind de 154 lei.

NOTA 3

REPARTIZAREA PROFITULUI

Societatea a înregistrat un profit net de 8.983 lei în anul 2014.

Repartizarea profitului a fost aprobată prin Hotărârea Consiliului de administrație nr. / 21.04.2015, conform OG nr 64/ 2001, actualizată, privind repartizarea profitului la societățile naționale, companiile naționale și societățile comerciale cu capital integral sau majoritar de stat, precum și la regiile autonome, după cum urmează:

DESTINATIE	SUMA (lei)
1. Varsaminte 50% sub forma de dividende la bugetul local în cazul societăților cu capital de stat	4.492
2. Alte rezerve (surse proprii de finanțare)	4.491
TOTAL PROFIT NET REPARTIZAT	8.983

NOTA 4**ANALIZA REZULTATULUI DIN EXPLOATARE**

Denumirea indicatorului	Exercițiul financiar	
	Precedent	Curent
0	1	2
1. Venituri din exploatare	4.014.949	4.666.474
2. Cheltuieli de exploatare	3.981.093	4.612.023
3. Rezultatul din exploatare	33.856	54.451

Comparativ cu anul precedent, veniturile din exploatare au crescut cu 16 %, cheltuielile de exploatare cu 15 % iar rezultatul din exploatare cu 60 %.

NOTA 5**SITUAȚIA DATORIILOR**

La 31.12.2014 situația datoriilor se prezintă astfel :

Datorii	Sold la 31.12.2014	Curente	Restante
Total, din care:	1.944.059	1.110.617	833.442
1. Datorii furnizori	562.642	94.166	468.476
2. Leasing financiar	42.033	42.033	
3. Salarii datorate	42.760	42.760	
4. Retineri din salarii datorate terților	5.032	5.032	
5. Garantii materiale personal	28.621	28.621	
6. Contribuții la bugetul asigurărilor sociale	201.046	63.199	137.847
7. Contribuții la bugetul de stat	293.282	89.082	204.200
8. Taxe locale	10.355		10.355
9. Redevante pentru concesiune serviciu	34.848	25.635	9.213
10. Fonduri speciale	436	436	

11. Penalitati la bugetul de stat si bugetul asigurarilor sociale	19.164	19.164	
12. Penalitati la bugetul local	2.196	2.196	
13. Creditori diversi	3.351		3.351
14. Linie credit CEC BANK	698.293	698.293	

NOTA 6

Principii, politici și metode contabile

a) Bazele întocmirii situațiilor financiare

Reglementările contabile aplicate la întocmirea și prezentarea situațiilor financiare anuale au fost:

- Ordinul MFP 3055/2009, cu modificările și completările ulterioare, pentru aprobarea reglementărilor contabile conforme cu directivele europene;
- Legea contabilității nr. 82/1991, cu modificările și completările ulterioare;
- Ordinul MFP nr.65/22.01.2015 privind principalele aspecte legate de întocmirea și depunerea situațiilor financiare anuale și a raportărilor contabile anuale ale operatorilor economici la unitățile teritoriale ale Ministerului Finanțelor Publice

b) Conversii valutare

Elementele monetare exprimate în valută detinute sunt disponibilitățile bănești în valuta Euro la banca BRD. Acestea sunt evaluate și raportate utilizând cursul de schimb comunicat de BNR și valabil la data încheierii exercitiului financiar (4,4821 lei/euro la 31.12.2014)

c) Situații comparative

Situațiile financiare ale anului precedent au fost pregătite tot în conformitate cu OMFP nr.3055/2009, societatea fiind înființată în anul 2008, înregistrată la Registrul Comerțului sub nr. J/12/1179/14.03.2008 și CUI RO 23503516.

d) Mijloace fixe și amortizare

Actiunile immobilizate sunt evaluate la costul inițial redus cu ajustările de valoare sub forma amortizării, calculată de-a lungul duratelor de utilizare economică. Amortizarea este calculată utilizând metoda amortizării liniare. Duratele de viață estimate ale mijloacelor fixe sunt în conformitate cu HG 2139/2004. Duratele normale de viață sunt următoarele:

	Durata de viață
Clădiri	40 ani
Echipeamente tehnologice	3 - 4 ani
Utilaje (autospeciale, matoratoare, buldozer)	2 - 6 ani

e) Imobilizările necorporale

Imobilizările necorporale sunt evaluate la cost inițial și sunt recunoscute atunci când este probabil ca beneficiile economice viitoare direct atribuibile acestora vor intra în societate, iar valoarea lor poate fi evaluată corect.

Cheltuielile de constituire au fost tratate ca imobilizări necorporale și amortizate integral și scoase din evidență.

Imobilizările necorporale sunt amortizate integral.

f) Numerar și echivalent numerar

Disponibilitățile bănești includ: casa, conturile curente în lei și valuta deținute la bănci.

g) Creanțe comerciale

Creanțele comerciale sunt recunoscute și înregistrate la suma înscrisă în facturile emise. Prestarea de servicii privind salubritatea către agenții economici, asociații de proprietari și populație s-a facturat pe baza contractelor încheiate cu toate aceste categorii de clienți.

h) Stocuri

Stocurile de natura materiilor prime și a materialelor sunt evidențiate pe baza metodei cantitativ-valoric și evaluate la costul de achiziție la intrarea în patrimoniu. La ieșirea din patrimoniu prin consum, stocurile se evaluează și se scad din gestiune la valoarea lor de intrare, utilizându-se metoda FIFO (primul intrat-primul ieșit).

Ponderea principală din stocurile de materiale o dețin combustibilii, piesele de schimb, materialele consumabile, materialele de natura obiectelor de inventar.

Materialele de natura obiectelor de inventar cuprind bunurile care nu îndeplinesc cumulativ condițiile pentru a putea fi incluse în categoria imobilizărilor corporale și echipamentele de protecție acordate salariaților conform normelor de protecție a muncii.

Aceste tipuri de stocuri se dau integral în folosință, iar apoi se urmăresc extracontabil în cont 8035,, Stocuri de natura obiectelor de inventar date în folosință.

i) Obligații comerciale

Obligațiile comerciale sunt înregistrate la valoarea de cost, care reprezintă valoarea justă a obligației ce va fi plătită pentru bunurile și serviciile primite.

j) Instrumente financiare

Actiunile financiare și datoriile financiare înregistrate în bilanțul anexat includ numerarul și echivalentele de numerar, clienții și alte conturi asimilate, furnizorii, datorii pe termen scurt angajate.

k) Drepturile salariaților pe termen scurt

-includ salariile și contribuțiile la asigurările sociale. Drepturile salariaților pe termen scurt sunt recunoscute ca și cheltuieli odată cu prestarea serviciilor de către aceștia.

Drepturi după angajare

Societatea și fiecare angajat sunt obligați prin lege să contribuie la fondul național de pensii, gestionat de Asigurările Sociale de Stat. Societatea are obligația legală să plătească contribuțiile atunci când ele apar. Contribuțiile societății la asigurările sociale de stat afectează contul de profit și pierdere al anului la care se referă.

l) Recunoașterea veniturilor

Veniturile din prestările de servicii de salubritate se înregistrează în contabilitate pe măsura efectuării acestora.

Veniturile și cheltuielile sunt recunoscute pe baza contabilității de angajament.

m) Impozite și taxe

Impozitul pe profit curent se calculează în conformitate cu reglementările fiscale române și se bazează pe rezultatele raportate în declarația de impozit a societății.

Cota impozitului pe profit aplicată este de 16%

n) Continuitatea activității

În anul 2014, societatea a funcționat fără întreruperi de activitate.

o) Rezerve

În conformitate cu Art. 22 lit.a alin. 1, din Legea 571/2003 privind codul fiscal, rezerva legală se constituie în limita a 5% aplicată asupra profitului contabil, înainte de determinarea impozitului pe profit, din care se scad veniturile neimpozabile și se adaugă cheltuielile aferente acestor venituri neimpozabile până la maxim 1/5 din Capitalul social subscris și vărsat. Rezerva legală calculată pentru anul 2014 este de 1.410 lei.

NOTA 7

Capitalul social

	Denumire indicator	Sold la 31.12.2013
1.	Nr. total al acțiunilor corespunzător capitalului social subscris și vărsat	Număr 113.600
2.	Valoarea nominală a unei acțiuni	10 lei
3.	Valoare capital social subscris și vărsat	1.136.000

La 31 decembrie 2014, societatea are un capital social de 1.136.000 lei, reprezentând 113.600 acțiuni cu o valoare nominală de 10 lei fiecare.

Capitalul social subscris de acționarul unic statul român, prin Consiliul Local al Municipiului

Câmpia Turzii are următoarea structură:

- Numerar vărsat în cont în valoare de 1.056.000 lei
- Aport în natură constituit din o parte de 30% din imobilul construcție a centralei termice CT9 situat în Câmpia Turzii, str. Piața Unirii, nr 16 C, în valoare de 80.000 lei, conform Actului constitutiv al societății.

NOTA 8

Informații privind salariații și membrii organelor de administrație, conducere și supraveghere

Administratorii și directorii

Compania de Salubritate Campia Turzii, este o societate pe acțiuni cu capital integral de stat administrată de Consiliul de Administrație alcătuit din cinci administratori, din care unul este președintele consiliului de administrație.

Administrarea executivă, conform Legii nr. 31/1990 privind societățile comerciale, a fost delegată directorului general care își exercită atribuțiile în temeiul unui contract de mandat, care are ca obiect îndeplinirea unor obiective și criterii de performanță aprobate de către acționar.

Administratorii au fost aleși de adunarea generală a acționarilor compusă din trei reprezentanți ai municipiului, numiți de Consiliul Local al Municipiului Câmpia Turzii.

Adunarea Generală a Acționarilor este organul suprem de conducere al societății care ia decizii privind activitatea acesteia și asigură politica ei economică și comercială.

Gestiunea societății este supravegheată de patru cenzori și un cenzor supleant.

În anul 2014 societatea a plătit următoarele indemnizații membrilor Consiliului de Administrație, conducerii executive și de supraveghere:

1. Membrii AGA	22.266
2. Membrii ai Consiliului de Administrație,	59.005
3. Cenzori	19.834
4. Director- conducere executivă	69.600
TOTAL 1	170.705

Cheltuielile cu personalul în anul 2014 a fost după cum urmează :

Salarii brute	1.653.640
Cheltuieli cu tichete cadou acordate salariaților	46.650
Ajutoare acordate personalului	7.062
TOTAL 2	1.707.352
Cheltuieli cu asigurările sociale	488.859

Total cheltuieli cu salarii ,indemnizatii si contributi sociale = 2.366.916 lei

Structura personalului , luand in calcul **numarul mediu** de personal (105 pers) , pentru anul 2014 este următoarea :

Nr. crt.	Specificate	An 2014	Procent din total %
----------	-------------	---------	---------------------

1.	Personal TESA	35	33,33%
2.	Muncitori calificați	25	23,80%
3.	Muncitori necalificați	45	42,87%
	Total personal activ	105	100%
	Consiliul de administratie	5	
	AGA	3	
	Cenzori	4	
	Cenzor supleant	1	

Structura personalului , luand in calcul **numarul efectiv** de personal (105 pers), la 31.12. 2014 este următoarea :

Nr. crt.	Specificate	An 2014	Procent din total %
1.	Personal TESA	37	35,24 %
2.	Muncitori calificați	26	24,76 %
3.	Muncitori necalificați	42	40,00 %
	Total personal efectiv	105	100 %
	Angajati cu contract suspendat	2	
	Consiliul de administratie	5	
	AGA	3	
	Cenzori	4	
	Cenzor supleant	1	

NOTA 9

Principalii indicatori economico-financiari

1. Indicatori de lichiditate

a) Indicatorul lichidității curente (indicatorul capitalului circulant) =

$$\frac{\text{Active circulante}}{\text{Datorii curente}} = \frac{2.229.669}{1.925.375} = 1,158$$

Valoarea recomandată este în jurul valorii de 2. Acest indicator reprezinta eficienta si stabilitatea financiara pe termen scurt a companiei.

O valoare pozitiva a acestui indicator sugereaza faptul ca societatea are capacitatea sa isi achite datoriile pe termen scurt prin intermediul activelor circulante(cash,creante,stocuri).

Indicatorul arata suma cu care activele circulante depasesc datoriile pe termen scut si ofera garantia acoperirii datoriilor curente din activele curente., Cu cat valoarea acestuia este mai mare, cu atat situatia entitatii este mai buna.

Indicatorul arata suma cu care activele circulante depasesc datoriile pe termen scut si ofera garantia acoperirii datoriilor curente din activele curente., Cu cat valoarea acestuia este mai mare, cu atat situatia entitatii este mai buna.

b) Indicatorul lichidității imediate =

$$\frac{\text{Active circulante -Stocuri}}{\text{Datorii curente}} = \frac{2.229.669 - 1.281.866}{1.925.375} = 0,49$$

Acest indicator elimina stocurile, deoarece nu se pot transforma imediat in disponibilitati, exprimand capacitatea entitatii de a plati datoriile. Valoarea recomandata este in jur de 1.

Cu cat testul acid este mai mare, cu atat situatia entitatii este mai buna.

2. **Indicatori de activitate(de gestiune)** furnizează informații cu privire la:

- Viteza de intrare sau ieșire a fluxurilor de trezorerie ale unității
- Viteza de rotație a stocurilor
- Capacitatea societății de a controla capitalul circulant și activitatea comercială

a) Viteza de rotație a debitelor-clienți

- Calculează eficacitatea societății în colectarea creanțelor sale
- Exprimă numărul de zile până la data la care debitorii își achită datoriile către entitate:

$$\frac{\text{Sold mediu clienti}}{\text{Cifra de afaceri}} * 365 \text{ zile} = \frac{605.065}{4.634.532} * 365 = 47,65 \text{ zile}$$

b) Viteza de rotație a creditelor furnizor

- Aproximează numărul de zile de creditare pe care societatea îl obține de la furnizorii săi

$$\frac{\text{Sold mediu furnizori}}{\text{Cifra de afaceri}} * 365 \text{ zile} = \frac{538.375}{4.634.532} * 365 = 42,40 \text{ zile}$$

c) Viteza de rotație a activelor imobilizate

$$\frac{\text{Cifra de afaceri}}{\text{Active imobilizate}} = \frac{4.634.532}{1.265.133} = 3,66$$

Evaluează eficacitatea managementului activelor imobilizate prin examinarea valorii cifrei de afaceri generate de o anumită cantitate de active imobilizate.

Indicatorul exprima numarul de rotatii efectuate de activele imobilizate pentru realizarea cifrei de afaceri.

d) Viteza de rotație a activelor totale

$$\frac{\text{Cifra de afaceri}}{\text{Total active}} = \frac{4.634.532}{3.494.802} = 1,33$$

Nivelul indicatorului arata ca la 1 leu active totale se obtin 1,33 lei venituri aferente cifrei de afaceri.

3. **Indicatori de profitabilitate** - exprimă eficiența entității în realizarea de profit din resursele disponibile

Societatea a realizat în anul 2014 un **profit brut** de 28.207 lei.

$$\text{Rata profitului brut} = \frac{\text{Profit brut din vânzări}}{\text{Cifra de afaceri}} * 100 = \frac{28.207}{4.634.532} * 100 = 0,61$$

Procentul de 0,61 arată că la 100 lei vânzări se obține 0,61 lei profit.

4. **Alți indicatori de performanță**

$$\text{Productivitatea muncii} = \frac{\text{Cifra de afaceri}}{\text{Nr mediu de personal}} = \frac{4.634.532}{105} = 44.138 \text{ lei/an/salariat}$$

$$= 3.678 \text{ lei/luna/salariat}$$

$$\text{Ponderea salariilor în costurile de exploatare} = \frac{\text{Fond salarii}}{\text{Cost de exploatare}} * 100 =$$

$$= \frac{1.824.345}{4.613.154} * 100 = 39,55 \%$$

$$\text{Cheltuieli la 1000 lei venituri} = \frac{\text{Total cheltuieli}}{\text{Total venituri}} * 1000 \text{ lei} = \frac{4.639.911}{4.668.118} * 1000 = 994$$

NOTA 10

Alte informații

Societatea a înregistrat un **profit net** de 8.983 lei în anul 2014.

VENITURI DIN EXPLOATARE, în valoare de **4.666.474** lei, sunt formate din:

Cifra de afaceri = **4.634.532** lei

- Venituri din vânzare deseuri reciclabile = 540.729 lei
- Venituri din prestări servicii de salubritate = 2.950.473 lei
- Venituri din alte prestări de servicii = 1.143.330 lei

Alte venituri din exploatare, în valoare de **31.942** lei:

- Venituri din penalități facturate = 15.982 lei
- Venituri din colectare deseuri reciclabile = 14.929 lei
- Alte venituri = 1.031 lei

VENITURI FINANCIARE, în valoare de **1.644** lei, sunt venituri din diferențe de curs valutar și dobanzi.

TOTAL VENITURI = 4.668.118 lei

VENITURI DIN SUBVENTII, in valoare de 1.131 lei, sunt pentru plata personalului si asigurari sociale

CHELTUIELI DIN EXPLOATARE = 4.612.023 lei

CHELTUIELI FINANCIARE = 27.888 lei

TOTAL CHELTUIELI = 4.639.911 lei

PROFIT BRUT = 28.207 lei

Impozit profit = 19.224 lei

PROFIT NET = 8.983 lei

Director general
SANDRU Ioan Lucian



Contabil sef
DUCA Cozmina Pompilia

A handwritten signature in black ink, likely belonging to DUCA Cozmina Pompilia.

S.C. Compania de Salubritate Campia Turzii S.A.

Piata Unirii, nr 16 C, Câmpia Turzii, jud. Cluj, C.U.I. 23503516,
J12/1179/14.03.2008, IBAN: RO63RNCB0107098922170001
tel/fax: 0264.365.770; e-mail: office@compsal.ro; www.compsal.ro



Nr. înregistrare...2248.....din...21.04.2015.....

RAPORTUL ANUAL

al Consiliului de Administrație
privind activitatea desfășurată

la SC.Compania de Salubritate Campia Turzii SA în anul 2014

Societatea Comercială Compania de Salubritate Campia Turzii SA, înregistrată la Registrul Comerțului cu nr. J12/1179/2008, reprezentată prin directorul companiei Șandru Ioan Lucian și membrii Consiliului de Administrație Pop Daniela, Moldovan Oana Mădălina, Antal Iosif Adrian, Negrea Gheorghe și Suciu Daniel, în anul 2014 și-a desfășurat activitatea cu eficiență.

Activitatea Consiliului de Administrație s-a realizat în conformitate cu prevederile Legii societăților comerciale nr.31/1991 republicată și a actului de înființare a companiei.

În anul 2014 conform bilanțului contabil încheiat, societatea a realizat venituri totale în sumă de 4.668.118 lei, iar cheltuieli totale în sumă de 4.639.911 lei și a realizat un profit brut în valoare de 28.207 lei.

În cursul anului 2014 în ședințele lunare care au avut loc, am sprijinit conducerea executivă și am aprobat în limite legale o serie de propuneri și activități și am adoptat o serie de hotărâri, din care cele mai importante consideram a fi următoarele :

HOTĂRÂRE, nr. 1 din 03.02.2014, privind aprobarea Bugetului de Venituri și Cheltuieli al societății, pentru anul 2014;

HOTĂRÂRE, nr. 2 din 27.02.2014, privind aprobarea Actului adițional nr. IV, la Contractul de mandat al directorului general al societății;

HOTĂRÂRE, nr. 4 din 27.02.2014, privind aprobarea începerii negocierilor pentru încheierea Contractului colectiv de muncă, pe societate, pentru anul 2014;

HOTĂRÂRE, nr. 5 din 27.02.2014, privind aprobarea noii Organigrame a Companiei de Salubritate Campia Turzii S.A.;

HOTĂRÂRE nr. 6 din 26.03.2014, privind aprobarea Manualului de politici contabile al Companiei de Salubritate Campia Turzii S.A.;

HOTĂRÂRE nr. 7 din 26.03.2014, privind aprobarea situațiilor financiare anuale pentru anul 2013;

HOTĂRÂRE nr. 8 din 26.03.2014, privind aprobarea raportului comisiei de cenzori;

HOTĂRÂRE nr. 9 din 26.03.2014, privind aprobarea Propunerii de repartizare a profitului net realizat în anul fiscal 2013;

HOTĂRÂRE nr. 18 din 29.08.2014, privind aprobarea noii Organigrame a societatii;

Activitatea de exploatare a fost unul din principalele preocupări ale Consiliului de Administrație.

Veniturile inregistrate din activitatea de exploatare la 31.12.2014 în suma de **4.666.474** lei au fost realizate în urmatoarea structura:

1. Venituri din vanzare deseuri reciclabile = 540.729 lei
2. Venituri din salubritate = 1.176.268 lei
3. Venituri din gunoi nemenajer populatie = 53.541 lei
4. Servicii de salubritate comune = 135.691 lei
5. Venituri din transport gunoi nemenajer si din situatii de lucrari diverse = 1.500.709 lei
6. Venituri din chirie container = 47.810 lei
7. Venituri din lucrari de intretinere spatii verzi = 22.766 lei
8. Venituri din servicii de curatenie = 26.603 lei
9. Venituri din alte prestari servicii = 1.130.415 lei
10. Alte venituri din exploatare = 31.942 lei

Veniturile din subventii pentru stimularea ocuparii fortei de munca sunt în valoare de 1.131 lei.

Venituri de la populatie sunt facturate în functie de numarul de persoane din cadrul gospodariilor individuale si din cadrul asociatiilor de proprietari la tarifele actualizate prin HCL nr.94/18.10.2012. Numarul mediu lunar de persoane pentru care s-a facturat serviciul de salubritate a fost 15.988 de persoane.

Veniturile de la agentii economici s-au realizat pe baza contractelor incheiate sau a comenzilor ferme primite.

Ponderea cheltuielilor cu personalul în suma de 2.312.073 lei în totalul **cheltuielilor de exploatare** în suma de **4.612.023 lei** a fost de 50,13 %.

Ponderea cheltuielilor cu materii prime si materialele consumabile în suma de 887.740 lei în totalul cheltuielilor de exploatare a fost de 19,24 %.

Ponderea cheltuielilor cu achizitia si colectarea de deseuri în suma de 242.265 lei în totalul cheltuielilor de exploatare a fost de 5,25 % , iar ponderea cheltuielilor cu energia si apa în suma de 29.440 lei a fost de 0,63 %.

Ponderea cheltuielilor privind prestatiile externe în suma de 815.015 lei în totalul cheltuielilor de exploatare a fost de 17,67%

Ponderea cheltuielilor cu impozite,taxe si varsaminte asimilate , in suma de 50.773 in totalul cheltuielilor de exploatare este de 1,10%

Ponderea cheltuielilor cu amortizarea imobilizarilor corporale in suma de 127.764 lei in totalul cheltuielilor de exploatare este de 2,77 %.

Rezultatul brut al activitatii din exploatare s-a concretizat in obtinerea unui profit brut in suma de 54.451 lei.

Pierderea financiara bruta , ca urmare a cheltuielilor cu linia de credit si a cheltuielilor bancare a fost de 26.244.

Rezultatul brut al exercitiului financiar 2014 a fost de 28.207 lei, iar **rezultatul net** in suma de 8.983 lei

Realizarea principalilor indicatori economico financiari în anul 2014.

1. Indicatori de lichiditate

a) Indicatorul lichidității curente (indicatorul capitalului circulant) =

$$\frac{\text{Active circulante}}{\text{Datorii curente}} = \frac{2.229.669}{1.925.375} = 1,158$$

Valoarea recomandată este în jurul valorii de 2. Acest indicator reprezinta eficienta si stabilitatea financiara pe termen scurt a companiei.

O valoare pozitiva a acestui indicator sugereaza faptul ca societatea are capacitatea sa isi achite datoriile pe termen scurt prin intermediul activelor circulante(cash,creante,stocuri).

Indicatorul arata suma cu care activele circulante depasesc datoriile pe termen scut si ofera garantia acoperirii datoriilor curente din activele curente., Cu cat valoarea acestuia este mai mare, cu atat situatia entitatii este mai buna.

b) Indicatorul lichidității imediate =

$$\frac{\text{Active circulante -Stocuri}}{\text{Datorii curente}} = \frac{2.229.669 - 1.281.866}{1.925.375} = 0,49$$

Acest indicator elimina stocurile, deoarece nu se pot transforma imediat in disponibilitati, exprimand capacitatea entitatii de a plati datoriile. Valoarea recomandata este in jur de 1.

Cu cat testul acid este mai mare, cu atat situatia entitatii este mai buna.

2. Indicatori de activitate(de gestiune) furnizează informații cu privire la:

- Viteza de intrare sau ieșire a fluxurilor de trezorerie ale unității
- Viteza de rotație a stocurilor
- Capacitatea societății de a controla capitalul circulant și activitatea comercială

a) Viteza de rotație a debitelor-clienți

- Calculează eficacitatea societății în colectarea creanțelor sale
- Exprimă numărul de zile până la data la care debitorii își achită datoriile către entitate:

$$\frac{\text{Sold mediu clienți}}{\text{Cifra de afaceri}} * 365 \text{ zile} = \frac{605.065}{4.634.532} * 365 = 47,65 \text{ zile}$$

Acest indicator indica problemele legate de controlul creditelor acordate clientilor si, in consecinta, creante mai greu de incasat.

Comparativ cu anul precedent, acest indicator a scazut de la 56,74 zile la 47,65 zile, datorita preocuparii conducerii societatii in ceea ce priveste recuperarea creantelor restante.

b) Viteza de rotație a creditelor furnizor

- Aproximează numărul de zile de creditare pe care societatea îl obține de la furnizorii săi

$$\frac{\text{Sold mediu furnizori}}{\text{Cifra de afaceri}} * 365 \text{ zile} = \frac{538.375}{4.634.532} * 365 = 42,40 \text{ zile}$$

c) Viteza de rotație a activelor imobilizate

$$\frac{\text{Cifra de afaceri}}{\text{Active imobilizate}} = \frac{4.634.532}{1.265.133} = 3,66$$

Evaluează eficacitatea managementului activelor imobilizate prin examinarea valorii cifrei de afaceri generate de o anumită cantitate de active imobilizate.

Indicatorul exprima numarul de rotatii efectuate de activele imobilizate pentru realizarea cifrei de afaceri.

d) Viteza de rotație a activelor totale

$$\frac{\text{Cifra de afaceri}}{\text{Total active}} = \frac{4.634.532}{3.494.802} = 1,33$$

Nivelul indicatorului arata ca la 1 leu active totale se obtin 1,33 lei venituri aferente cifrei de afaceri.

3. **Indicatori de profitabilitate** - exprimă eficiența entității în realizarea de profit din resursele disponibile

Societatea a realizat in anul 2014 un **profit brut** de 28.207 lei.

$$\text{Rata profitului brut} = \frac{\text{Profit brut din vanzari}}{\text{Cifra de afaceri}} * 100 = \frac{28.207}{4.634.532} * 100 = 0,61$$

Procentul de 0,61 arata ca la 100 lei vanzari se obtine 0,61 lei profit.

4. **Alți indicatori de performanță**

$$\text{Productivitatea muncii} = \frac{\text{Cifra de afaceri}}{\text{Nr mediu de personal}} = \frac{4.634.532}{105} = 44.138 \text{ lei/an/salariat}$$

= 3.678 lei/luna/salariat

Ponderea salariilor in costurile de exploatare = $\frac{\text{Fond salarii}}{\text{Cost de exploatare}} \times 100 =$

= $\frac{1.824.345}{4.613.154} * 100 = 39,55 \%$

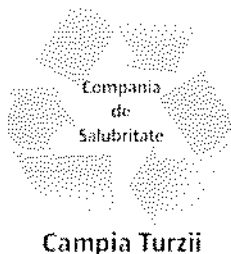
Cheltuieli la 1000 lei venituri = $\frac{\text{Total cheltuieli}}{\text{Total venituri}} \times 1000 \text{ lei} = \frac{4.639.911}{4.668.118} * 1000 = 994$

Consiliul de Administrație apreciază că SC Compania de Salubritate Campia Turzii SA, condusă, gestionată și organizată de conducerea executivă în cursul anului 2014 a fost pozitivă și de performanță.

Președintele C.A.

Pop Daniela





S.C. Compania de Salubritate Campia Turzii S.A.

Piata Unirii , nr. 16 C, Câmpia Turzii, jud. Cluj, C.U.I. 23503516,
J12/1179/14.03.2008, IBAN: RO63RNCB0107098922170001
tel/fax: 0264.365.770; e-mail: office@compsal.ro; www.compsal.ro



Nr. înregistrare...2247.....din...21.04.2015.....

DECLARAȚIE

în conformitate cu prevederile art.30 din Legea contabilității nr.82/1991

S-au întocmit situațiile financiare anuale la 31.12.2014 pentru:

Entitate : COMPANIA DE SALUBRITATE CAMPIA TURZII S.A.

Județul : 12-CLUJ

Adresa : localitatea Câmpia Turzii, Piata Unirii, nr.16 C, jud. Cluj, cod poștal 405100

Număr din registrul comerțului: J12/1179/14.03.2008.

Forma de proprietate: 12- Societăți comerciale cu capital integral de stat

Activitate preponderentă (cod și denumire clasa CAEN): 3811- colectare deșeuri nepericuloase

Cod unic de înregistrare: 23503516

Subsemnatul SANDRU IOAN LUCIAN în calitate de director general își asumă răspunderea pentru întocmirea situațiilor financiare anuale la 31.12.2014 și confirmă că:

- politicile contabile utilizate la întocmirea situațiilor financiare anuale sunt în conformitate cu reglementările contabile aplicabile ;
- situațiile financiare anuale oferă o imagine fidelă a poziției financiare, performanței financiare și a celorlalte informații referitoare la activitatea desfășurată ;
- persoana juridică își desfășoară activitatea în condiții de continuitate .

Director general

SANDRU IOAN LUCIAN



SC. COMPANIA DE SALUBRITATE CAMPIA TURZII S.A.
Str. Pta. Unirii, nr. 16C, jud. CLUJ, CUI 23503516, J12/1179/14.03.2008
Telefon/fax: 0264 365 770

HOTĂRÂRE

Nr. 8 din 21.04.2015

privind aprobarea situațiilor financiare anuale pentru anul 2014

Consiliul de administrație al S.C. Compania de Salubritate Campia Turzii S.A., numit prin Hotararea AGA nr. 14/13.09.2012,

Conform celor menționate în procesul verbal de ședință nr. 5/21.04.2015,

În conformitate cu prevederile Actului Constitutiv al S.C. Compania de Salubritate Campia Turzii S.A., privind atribuțiile Consiliului de Administrație,

Analizând materialul înregistrat sub nr. 2246/21.04.2015, întocmit de dna. Duca Cozmina, Contabil șef, privind închiderea exercițiului financiar la 31.12.2014,

Emite următoarea,

HOTĂRÂRE:

Art. 1. Se aproba situațiile financiare anuale pentru anul 2014, ale S.C. Compania de Salubritate Campia Turzii S.A. Câmpia Turzii, formate din:

1. Formular 10 – Bilanț prescurtat
2. Formular 20 – Contul de profit și pierdere
3. Formular 30 – Date informative
4. Formular 40 – Situația activelor imobilizate și a imobilizării
5. Note explicative privind situațiile anuale.

Art. 2. Cu ducerea la îndeplinire a prevederilor prezentei, și depunerea documentației spre analiză și aprobarea acționarului societății, se însărcinează executivul Companiei de Salubritate Campia Turzii S.A.

**S.C. Compania de Salubritate Campia Turzii S.A.,
prin președintele Consiliului de Administrație:**

POP Daniela



Întocmit:

Secretar C.A. VASIE Cătălin

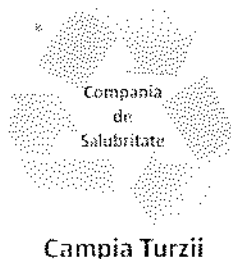
A handwritten signature in black ink, appearing to read "Vasie Cătălin".

Notă: prezenta hotărâre a fost adoptată prin vot deschis, cu un număr de 5 voturi pentru (din 5 membrii ai consiliului de administrație au fost prezenți un număr de 5 membrii).

S.C. Compania de Salubritate Campia Turzii S.A.

Str. Piata Unirii, nr. 16C, Câmpia Turzii, jud. Cluj, C.U.I. 23503516,
J12/1179/14.03.2008, IBAN: RO63RNCB0107098922170001
tel/fax: 0264.365.770; e-mail: office@compsal.ro; www.compsal.ro

Nr. înregistrare... 1853din... 31.03.2015



RAPORT

DE VERIFICARE A SITUAȚIILOR FINANCIARE LA 31.12.2014

Subsemnații Suciu Letitia, Moldovan Monica, Maxim Bogdan, Szekely Arpad, membrii ai comisiei de cenzori, am procedat la verificarea Situațiilor Financiare întocmite pentru exercițiul financiar încheiat la 31.12.2014 la COMPANIA DE SALUBRITATE CAMPIA TURZII SA.

Societatea are ca obiect principal de activitate Cod CAEN 3811-Colectarea deșeurilor nepericuloase.

Societatea este înregistrată la Registrul Comerțului sub nr. J12/1179/2008, Cod fiscal RO 23503516, sediul social Câmpia Turzii, str.Piata Unirii, nr.16C.

Verificarea s-a făcut asupra următoarelor cifre de bilanț, încheiat la 31.12.2014.

- Active imobilizate	1.265.133 lei
- Active circulante nete	2.229.669 lei
- Venituri totale	4.668.118 lei
- Cheltuieli totale	4.639.911 lei
- Profit net	8.983 lei
- Capitaluri total	1.540.437 lei
- Cifra de afaceri	4.634.532 lei

La grupa „**Imobilizari corporale** avem un total de 1.265.133 lei.

S-a înregistrat o creștere de **51.606**, fata de data de 31.12.2013, formata din :

- Creștere de **589.658** la constructii, ca urmare a includerii la finalizarea lucrarii, a valorii modernizarii in valoarea imobilului CT 9, devenit sediu al societatii, modernizare initiata in anul 2013 si finalizata in anul 2014 si ca urmare a reevaluarii acesteia la 31.12.2014

- Creștere de **87.411** lei, la instalații tehnice și mașini, formată din achiziționarea următoarelor imobilizări corporale:

Motocoasa FS 360	2.983,87
Maina de tuns iarba MB 6500 VS	3.687,90
Aparat de spalat masini - Carcer	4.596,77
Container cu capac 2 buc	8.400,00
Container fara capac	7.800,00
Compresor B4900/200	3.837,48
Cositoare FS 310	2.733,87
Veicul IVECO	28.775,00
Picamer Hilti	2.500,00
Motor tractor cosit gazon	3.765,00
Lama cupa Vola	2.871,38
Tractoras tuns iarba	5.000,00
Server Dell	4.677,42
Aparat nivela laser mark	3.000,00
Laptop	2.782,26

- Amortizare cumulată anuală în valoare de **117.902** lei la instalații și mijloace de transport
- Descreștere cu valoarea de **507.561** a imobilizărilor în curs de execuție existente la finele anului 2013, ca urmare a includerii acestora în valoarea construcției, la finalizarea lucrărilor în 2014

La grupa 212 „**Construcții**”, societatea deține imobilul construcție a centralei termice CT9 aflat în str. Piața Unirii, nr 16 C, Câmpia Turzii, primit ca aport în natură conform HCL nr.12/12.02.2008 la capitalul social subscris și vărsat.

La 31.12.2014 acest imobil a fost reevaluat de către un expert evaluator la valoarea de 808.424 lei.

Mentionăm faptul că în cursul anului 2014 nu au fost vânzări de active.

La 31.12.2014 situația datoriilor se prezintă astfel :

Datorii	Sold la 31.12.2014
Total,din care:	1.944.059
1.Datorii furnizori	562.642
2. Leasing financiar	42.033
3.Salarii datorate	42.760
4. Retineri din salarii datorate tertilor	5.032
5. Garantii materiale personal	28.621
6. Contribuții la bugetul asigurarilor sociale	201.046
7. Contributii la bugetul de stat	293.282
8. Taxe locale	10.355
9. Redevante pentru concesiune serviciu	34.848
10. Fonduri speciale	436
11. Penalitati la bugetul de stat si bugetul asigurarilor sociale	19.164
12. Penalitati la bugetul local	2.196
13. Creditori diversi	3.351
14. Linie credit CEC BANK	698.293

Datoriile au crescut fata de 31.12.2013 cu suma de 954.658 lei, in mare parte fiind datorii catre Bugetul de Stat si Bugetului Asigurarilor Sociale , precum si accesarii liniei de credit la CEC BANK.

In urma procesului de inventariere nu au fost facute operatiuni de casare si nici nu s-au constituit provizioane pentru clienti incerti noi deoarece se va intensifica procesul de recuperare a sumelor restante in interiorul termenului de prescriptie.

Responsabilitatea pentru aceste situații financiare revine conducerii societății , conform OMF 3055/ 2009 pentru aprobarea Reglementarilor contabile conforme cu directivele europene.

Responsabilitatea noastră este de a prezenta o opinie asupra acestor situații financiare, pe baza controalelor realizate.

Am efectuat controalele cenzoriale conform Normelor profesionale emise de organismul profesional-CECCAR. Aceste norme cer planificarea și efectuarea controalelor cenzoriale în vederea obținerii unei convingeri-asigurări rezonabile că situațiile financiare anuale simplificate nu cuprind anomalii semnificative.

Un control cenzorial constă din examinarea, prin sondaj, a elementelor probante care să justifice datele conținute în situațiile financiare anuale simplificate. Un control cenzorial constă, în același timp, în aprecierea principiilor contabile folosite și a estimărilor semnificative făcute de către conducerea societății, precum și în evaluarea prezentării generale a situațiilor financiare anuale simplificate.

Considerăm că controalele noastre constituie o bază rezonabilă pentru exprimarea opiniei noastre.

În opinia noastră, situațiile financiare anuale simplificate dau o imagine fidelă privind poziția financiară a societății la 31.12.2014 și rezultatele activităților sale, pentru exercițiul financiar încheiat, în conformitate cu Reglementările contabile simplificate armonizate cu Directivele europene, aprobate de OMFP nr. 3055/2009, și sunt în conformitate cu Legea nr.82/1991 republicată cu modificările și completările ulterioare.

COMISIA DE CENZORI

Suciu Letitia

Moldovan Monica

Maxim Bogdan

Szekely Arpad

Data 31.03.2015

SC. COMPANIA DE SALUBRITATE CAMPIA TURZII S.A.
Str. Pta. Unirii, nr. 16C, jud. CLUJ, CUI 23503516, J12/1179/14.03.2008
Telefon/fax: 0264 365 770

HOTĂRÂRE

Nr. 10 din 21.04.2015

privind aprobarea raportului comisiei de cenzori

Consiliul de administrație al S.C. Compania de Salubritate Campia Turzii S.A., numit prin Hotararea AGA nr. 14/13.09.2012,
Conform celor menționate în procesul verbal de ședință nr. 5/21.04.2015,
În conformitate cu prevederile Actului Constitutiv al S.C. Compania de Salubritate Campia Turzii S.A, privind atribuțiile Consiliului de Administrație,
Analizând Raportul comisiei de cenzori din cadrul societății, înregistrat sub nr. 1853/31.03.2015,
Emite următoarea,


HOTĂRÂRE:

Art. 1. Se aprobă Raportul comisiei de cenzori din cadrul societății astfel cum a fost întocmit și înregistrat la secretariatul societății.

Art. 2. Cu ducerea la îndeplinire a prevederilor prezentei și înaintarea spre aprobarea acționarului unic al societății, se însărcinează executivul Companiei de Salubritate Campia Turzii S.A.

S.C. Compania de Salubritate Campia Turzii S.A.,
prin președintele Consiliului de Administrație:

POP Daniela

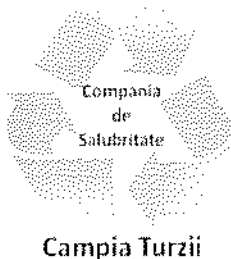


Întocmit:

Secretar C.A. – VĂSIE Cătălin

A handwritten signature in black ink, appearing to read 'Văsie Cătălin', written over a rectangular box.

Notă: prezenta hotărâre a fost adoptată prin vot deschis, cu un număr de 5 voturi pentru (din 5 membrii ai consiliului de administrație au fost prezenți un număr de 5 membrii).



S.C. Compania de Salubritate Campia Turzii S.A.

Str. Piata Unirii, nr 16 C, Câmpia Turzii, jud. Cluj, C.U.I. 23503516,
J12/1179/14.03.2008, IBAN: RO63RNCB0107098922170001
tel/fax: 0264.365.770; e-mail: office@compsal.ro; www.compsal.ro



Nr. înregistrare... 2249din... 21.04.2015.....

Propunere privind repartizarea profitului net realizat în exercițiul financiar al anului 2014

În situațiile financiare ale COMPANIEI DE SALUBRITATE CAMPIA TURZII S.A.
întocmite pentru anul 2014, aprobate prin Hotararea Consiliului de Administratie nr _____
si Hotararea AGA nr _____ au fost prezentați următorii indicatori:

TOTAL VENITURI	4.668.118
TOTAL CHELTUIELI	4.639.911
PROFIT BRUT	28.207
IMPOZIT PE PROFIT	19.224
PROFIT NET	8.983

Având în vedere situațiile financiare întocmite pentru exercițiul financiar al anului 2014,
Consiliul de Administrație al COMPANIEI DE SALUBRITATE CAMPIA TURZII S.A., propune
Adunării Generale a Acționarilor ca profitul net realizat în anul 2014 să fie repartizat pe următoarele
destinații conform OG. Nr. 64/2001:

DESTINAȚIE	Suma (lei)
1. Varsaminte la bugetul local 50% sub forma de dividende, conform OG 64/2001	4.492
2. Alte rezerve și constituie surse proprii de finanțare	4.491
TOTAL PROFIT NET REPARTIZAT	8.983

Presedinte Consiliul de Administrație :

POP DANIELA

SC. COMPANIA DE SALUBRITATE CAMPIA TURZII S.A.
Str. Pta. Unirii, nr. 16C, jud. CLUJ, CUI 23503516, J12/1179/14.03.2008
Telefon/fax: 0264 365 770

HOTĂRÂRE

Nr. 9 din 21.04.2015

privind aprobarea Propunerii de repartizare a profitului net realizat în anul fiscal 2014

Consiliul de administrație al S.C. Compania de Salubritate Campia Turzii S.A., numit prin Hotararea AGA nr. 14/13.09.2012,

Conform celor menționate în procesul verbal de ședință nr. 5/21.04.2015,

În conformitate cu prevederile Actului Constitutiv al S.C. Compania de Salubritate Campia Turzii S.A, privind atribuțiile Consiliului de Administrație,

Analizând materialul înregistrat sub nr. 2249/21.04.2015, privind Propunerea de repartizare a profitului net realizat în anul fiscal 2014,

Emite următoarea,


HOTĂRÂRE:

Art. 1. Se aprobă Propunerea de repartizare a profitului net realizat în anul fiscal 2014, astfel cum a fost întocmit de Serviciul contabil.

Art. 2. Cu ducerea la îndeplinire a prevederilor prezentei și înaintarea spre aprobarea acționarului unic al societății, se însărcinează executivul Companiei de Salubritate Campia Turzii S.A.

**S.C. Compania de Salubritate Campia Turzii S.A.,
prin președintele Consiliului de Administrație:**

POP Daniela



Întocmit:

Secretar C.A. VĂSIE Cătălin

A handwritten signature in black ink, appearing to read "Văsie Cătălin".

Notă: prezenta hotărâre a fost adoptată prin vot deschis, cu un număr de 5 voturi pentru (din 5 membrii ai consiliului de administrație au fost prezenți un număr de 5 membrii).