

ROMÂNIA
Județul CLUJ
Consiliul local CÂMPIA TURZII
Str: Laminoriștilor, Nr:2
Telefon: 0264368001; 0264368002; 0264368004 Fax: 0264365467
<http://www.campiaturzii.ro> e-mail: primariaet@campiaturzii.ro ;

HOTĂRÂRE

Nr. 67 din 27.05.2015

privind aprobarea contului anual de execuție al bugetului de venituri și cheltuieli al Municipiului Câmpia Turzii pe anul 2014

Consiliul Local al Municipiului Câmpia Turzii, întrunit în ședința ordinară din data de 27.05.2015, Analizând proiectul de hotărâre nr. 15867 din 20.05.2015 privind aprobarea contului anual de execuție al bugetului de venituri și cheltuieli al Municipiului Câmpia Turzii pe anul 2014, inițiat de Primarul municipiului, domnul Radu Ioan HANGA;

Având în vedere

- art. 49 alin.(12) din Legea nr. 273/2006 – privind finanțele publice locale, cu modificările și completările ulterioare

Văzând Raportul de specialitate nr. 15805 din 19.05.2015 precum și avizul favorabil dat proiectului de hotărâre de către comisiile de specialitate nr. 1- 5;

În conformitate cu prevederile Regulamentului de organizare și funcționare a Consiliului Local al Municipiului Câmpia Turzii ;

Fiind îndeplinite prevederile articolelor 44 și 45 din Legea nr. 215/2001 privind administrația publică locală, republicată, cu modificările și completările ulterioare;

În temeiul dispozițiilor art.36 alin.(4) lit.a) și art.115 alin.1 lit.b) din Legea 215/2001 privind administrația publică locală, modificată și completată

HOTĂRĂȘTE:

Art.1 - Aprobarea contului anual de execuție al Bugetului de venituri și cheltuieli al Municipiului Câmpia Turzii pe anul 2014, conform raportului nr.15805/19.05.2015, anexelor nr.1 și nr. 2, care fac parte integrantă din prezenta hotărâre.

Art.2 - Aprobarea situațiilor financiare și anexele la 31.12.2014, care reflectă contul de execuție menționat la art.1.

Art.3 - Prezenta hotărâre are un caracter individual.


Art.4 - Cu urmărirea și ducerea la îndeplinire a prevederilor prezentei hotărâri se încredințează: Primarul Municipiului Câmpia Turzii și Direcția Economică, comunicarea ei făcându-se prin grija Serviciului Juridic.

PREȘEDINTE DE ȘEDINȚĂ,
Vasile Horațiu BRETOIU



CONTRASEMNEAZĂ:
SECRETAR,
Maria DEAC

Notă: prezenta hotărâre a fost adoptată cu 18 voturi pentru (din cei 19 consilieri la vot au fost prezenți 18).



ROMÂNIA
JUDEȚUL CLUJ
MUNICIPIUL CÂMPIA TURZII
Nr. 15805/19.05.2015

Nesecret. ex. 1.

RAPORT

Privind aprobarea execuției bugetului de venituri și cheltuieli al Municipiului Câmpia Turzii pentru anul 2014

Potrivit art. 49 alin 12 din Legea nr.273/2006 privind finanțele publice locale cu modificările și completările ulterioare „În lunile aprilie, iulie și octombrie, pentru trimestrul expirat și cel târziu în decembrie, pentru trimestrul al patrulea, ordonatorii principali de credite au obligația de a prezenta în ședința publică, spre analiză și aprobare de către autoritățile deliberative, execuția bugetelor întocmite pe cele două secțiuni, cu scopul de a redimensiona cheltuielile în raport cu gradul de colectare a veniturilor, prin rectificare bugetară locală, astfel încât la sfârșitul anului :

- a) să nu înregistreze plăți restante ;
- b) diferența dintre suma veniturilor încasate și excedentul anului anterior utilizat pentru finanțarea exercițiului bugetar curent, pe de o parte și suma plăților efectuate și a plăților restante, pe de altă parte să fie mai mare decât zero”.

Bugetul local al municipiului Câmpia Turzii pe anul 2014 a fost aprobat de autoritatea deliberativă, prin H.C.L nr.12 din 05.02.2014 la nivelul sumei de 29119,4 mii lei la partea de venituri și 33.319,4 mii lei la partea de cheltuieli, cu un deficit de 4.200 mii lei care este finanțat din excedentul anilor precedenți pentru finanțarea unor investiții de interes local și pentru dezvoltarea unor servicii publice locale. Această structură a suferit modificări succesive, cu ocazia rectificărilor de buget, după cum urmează:

- HCL nr.39/03.2014 prin care bugetul de venituri și cheltuieli aprobat a fost suplimentat cu suma de 1.060,92 mii lei, influența regăsindu-se atât la partea de venituri cât și la cheltuieli.

- HCL nr.48 / 17.04/2014 prin care se suplimentează bugetul local cu 1.845 mii lei ca urmare a analizării gradului de încasare până la 31.03.2014 cu suma de 654,80 mii lei pe secțiunea de funcționare și cu sumea de 1.190,2 mii lei pe secțiunea de dezvoltare prin pentru cheltuieli de capital.

- HCL nr.54/ 24.04.2014 prin care se modifică bugetul la partea de cheltuieli prin realocarea sumei de 80 mii lei la partea de cheltuieli cu destinația de reparații și redistribuirea lor parțială pentru efectuarea lucrărilor de amenajare și întreținere spații verzi.

- HCL nr.15/14.05.2014 prin care se rectifică bugetul de venituri proprii și subvenții al Spitalului Municipal cu suma de 69,25 mii lei pentru plata medicamentelor, materialelor sanitare, reactivi și reparații.

-HCL nr.88/30.06.2014 prin care se suplimentează bugetul local la secțiunea de funcționare cu suma de 260 mii lei atât la partea de venituri cât și la partea de cheltuieli.

La secțiunea de dezvoltare se suplimentează bugetul cu suma de 689,62 mii lei la cap.51.02 „Autorități publice”.

- HCL 95/17.07.2014 prin care se influențează bugetul de venituri și cheltuieli cu suma de 406 mii lei astfel: secțiunea de funcționare cu suma de 276 mii lei iar secțiunea de dezvoltare 130 mii lei, atât la partea de venituri cât și la partea de cheltuieli.
- HCL 107/21.08.2014 prin care se suplimentează bugetul local cu suma de 300 mii lei atât la partea de venituri cât și la partea de cheltuieli.
- HCL 116/25.09.2014, prin care se suplimentează bugetul pe secțiunea de funcționare cu suma de 508 mii lei, atât la partea de venituri cât și la partea de cheltuieli.
- HCL 135/31.10.2014, prin care se influențează bugetul la partea de venituri cu suma de 234,1 mii lei iar la partea de cheltuieli cu suma de 484,1 mii lei.
- HCL 143/20.11.2014, prin care se suplimentează bugetul la secțiunea de funcționare cu suma de 130 mii lei și pe secțiunea de dezvoltare cu suma de 850 mii lei finanțată prin Programul Național de Dezvoltare Locală.
- HCL 145/05.12.2014 prin care se suplimentează bugetul cu suma de 477,5 mii lei la partea de venituri și cu suma de 252,5 mii lei la partea de cheltuieli, diferența de 225 mii lei dintre venituri și cheltuieli reântregește excedentul bugetului local rezultat la închiderea exercițiului bugetar aferent anului 2013.
- HCL 147/12.12.2014 prin care se suplimentează bugetul cu suma de 1.884 mii lei la partea de venituri și cu suma de 1.884 mii lei la partea de cheltuieli

Contul de execuție al bugetului se compune din cele două secțiuni obligatorii, respectiv secțiunea de funcționare și secțiunea de dezvoltare.

Secțiunea de funcționare este partea de bază, obligatorie a bugetului local care cuprinde veniturile necesare finanțării cheltuielilor curente pentru realizarea competențelor stabilite prin lege, precum și cheltuielile curente respective.

Secțiunea de dezvoltare este partea complementară a bugetului local care cuprinde veniturile și cheltuielile de capital aferente politicilor de dezvoltare la nivel local.

Execuția bugetului local pe cele două secțiuni la 31.12.2014 este redată în **anexa nr.1** parte integrantă din raport.

I.BUGETUL LOCAL

Veniturile estimate a se realiza pe anul 2014 la nivelul bugetului local au fost de 37.769.542 lei. Conform contului de execuție al Bugetului Local la data de 31.12.2014, veniturile totale încasate au fost de 35.863.003 lei .

Din analiza modului de încasare a veniturilor bugetare la 31.12.2014 , rezultă un grad de încasare de 94,95 %, datorat în principal veniturilor fiscale, respectiv a veniturilor pe proprietate Sinteza veniturilor bugetului pentru 2014 este redată în tabelul de mai jos:

Nr.c rt.	Venituri	lei			
		Buget inițial 2014	Buget rectificat	Execuție 31.12.2014	%
1	TOTAL VENITURI	29.119.400	37.769.542	35.863.003	94,95
2	VENITURILE SECȚIUNII DE FUNCȚIONARE	29.110.400	34.192.300	33.408.325	97,71
3	VENITURILE SECȚIUNII DE DEZVOLTARE	9.000	3.577.242	2.454.678	68,62

Cheltuielile bugetare au fost dimensionate și structurate având în vedere asigurarea funcționalității tuturor sectoarelor bugetare și în funcție de priorități pentru finanțarea unor

acțiuni și proiecte derulate în interesul comunității locale respectându-se principiul bunei gestiuni financiare.

Plățile au fost efectuate în limita creditelor bugetare, pe destinații stabilite respectându-se reglementările Legii 273/2006 și a Ordinului 1792/2002, privind angajarea, lichidarea, ordonanțarea și plata cheltuielilor.

Pe structura de cheltuieli totale la data de 31.12.2014 au fost efectuate plăți în sumă totală de lei 37.602.879 lei reprezentând un procent de utilizare 89,54 % din prevederile bugetare totale.

					lei
	Cheltuieli	Buget inițial 2014	Buget rectificat	Execuție 31.12.2014	%
1	TOTAL CHELTUIELI	33.319.400	41.994.542	37.602.879	89,54
2	CHELTUIELILE SECȚIUNII DE FUNCȚIONARE	29.110.400	34.192.300	32.590.257	95,31
3	CHELTUIELILE SECȚIUNII DE DEZVOLTARE	4.209.000	7.802.242	5.012.622	64,24

Sumele repartizate pe capitole și subcapitole se prezintă astfel:

1. Autorități publice -51.02

La acest capitol au fost efectuate plăți în sumă totală de **8.335.675 lei** astfel:

- secțiunea de funcționare :5.790.220 lei;
- secțiunea de dezvoltare:2.545.455 lei

Cheltuielile pe secțiunea de funcționare au fost efectuate după cum urmează:

- cheltuieli de personal stabilite în funcție de drepturile salariale reglementate prin acte normative în sumă de 3.044.470 lei,
- cheltuieli materiale, reprezentând cheltuieli cu utilitățile, telefoane, reparații, carburanți, obiecte de inventar, asigurări, alte cheltuieli materiale în sumă de 2.770.519 lei
- suma de -24.769 lei reprezentând recuperari cheltuieli materiale ani precedenți.

În ceea ce privește cheltuielile de capital, pentru anul 2014 s-a prevăzut suma de 3.379.236 lei pentru: achiziție teren Parc Industrial , licență soft antivirus, soft proiectare, componente hardware și software- îmbunătățire server bază de date impozite și taxe locale, extindere sediu impozite și taxe, și suma de 200 lei ca aport la capitalul social al SC Parc Industrial Câmpia Turzii SRL. Tot pe secțiunea de dezvoltare s-a prevăzut suma de 1.088.321 lei pentru proiecte nerambursabile POSDRU. Plățile efectuate la 31.12.2014 la cheltuieli de capital au fost în sumă de 2.545.455 lei din care:

- 448.323 lei reprezentând plata cheltuielilor pentru proiectul” Șomerii din Câmpia Turzii spre o noua meserie” cu finanțare din fonduri nerambursabile
- 486.701 lei pentru plata lucrărilor de proiectare și expertiză tehnică și studiu geo pentru imobilul Impozite și Taxe, lucrări de execuție.
- 1.471.487 lei - achiziție teren pentru parcul industrial
- 131.351 lei pentru plata lucrărilor de extindere sistem monitorizare video
- 4.419 lei pentru licență soft antivirus
- 2.974 lei pentru licență sistem operare Windows
- 200 lei reprezentând aport la capitalul social pentru SC Parc Industrial SRL

lei

Nr. crt.	Denumire cheltuieli	Buget inițial 2014	Buget rectificat	Realizări 31.12.2014	%
1	cheltuieli de personal	3.232.000	3.171.000	3.044.470	96,01
2	cheltuieli materiale	2.372.400	2.773.900	2.770.519	99,88
3	Plăți ef. în an prec.și rec.în an curent			-24.769	
4	Proiecte cu finanțare din fonduri externe neramb.	27.600	1.088.321	448.323	41,19
5	cheltuieli de capital	1.375.500	2.290.915	2.097.132	91,54
	Total	7.007.500	9.324.136	8.335.675	89,40

1. Alte servicii publice generale – 54.02

Suma de 400.000 lei a fost prevăzută în buget pentru plata salariilor personalului din cadrul celor două servicii și anume:

- Serviciul Public Comunitar Local de Evidență a Persoanelor suma de 235.000 lei ,
- Serviciul de Protecție Civilă Pompieri suma de 165.000 lei

La partea de cheltuieli materiale pe cele două servicii publice a fost prevăzută suma de 177.000 lei sursa de finanțare fiind asigurată în mare parte din taxele speciale încasate de acestea pentru serviciile prestate. Cheltuielile de capital au fost prevăzute în sumă de 53.500 lei pentru achiziționarea unei sirene electronice în sumă de 48.500 lei și a unui scanner cu amprentă digitală în valoare de 5.000 lei.

lei

Nr. crt.	Denumire cheltuieli	Buget inițial 2014	Buget rectificat	Realizări 31.12.2014	%
1	cheltuieli de personal	400.000	400.000	396.977	99,24
2	cheltuieli materiale	177.000	177.000	105.659	59,69
3	Plăți ef. în an prec.și rec.în an curent			-1.199	
4	cheltuieli de capital	53.500	53.500	47.492	88,77
	Total	630.500	630.500	548.929	87,06

Plățile efectuate din acest capitol până la data de raportare pe secțiunea de funcționare au fost în sumă de 501.437 lei astfel:

- pentru plata salariilor suma de 396.977 lei
- pentru cheltuieli materiale pentru funcționalitatea acestor servicii suma de 105.659 lei.
- suma de -1.199 lei reprezintă recuperare de cheltuieli din anii precedenți

Plățile efectuate la secțiunea de dezvoltare pe acest capitol, au fost în sumă de 47.492 lei pentru achiziție sirena electronică.

2. Transferuri cu caracter general între diferite nivele ale administrației - 56.02

Suma de 182.000 lei alocată în buget pentru anul 2014 reprezintă sumele ce urmează a fi achitate pentru copiii din Câmpia Turzii instituționalizați în Centrele de Plasament din municipiul Cluj Napoca.

La acest capitol s-au efectuat plăți în sumă de 143.644 lei până la data de 31.12.2014.

lei					
Nr. crt.	Denumire cheltuieli	Buget inițial 2014	Buget rectificat	Realizări 31.12.2014	%
1	Transferuri către instituții publice	130.000	182.000	143.644	78,92
2	Total	130.000	182.000	143.644	78,92

3. Ordine publică și siguranță națională - 61.02

Din totalul prevederilor bugetare la acest capitol de 203.000 lei, suma de 170.000 lei a fost prevăzută în buget pentru asigurarea cheltuielilor reprezentând drepturi salariale pentru personalul din Serviciul Poliția Locală, iar suma de 33.000 lei pentru asigurarea cheltuielilor materiale necesare desfășurării activităților specifice acestui capitol.

În contul de execuție al bugetului local la data de 31.12.2014, au fost efectuate plăți pe acest capitol în sumă totală de 159.375 lei evidențiate mai jos pe feluri de cheltuieli.

lei					
Nr. crt.	Denumire cheltuieli	Buget inițial 2014	Buget rectificat	Realizări 31.12.2014	%
1	cheltuieli de personal	250.000	170.000	142.867	84,04
2	cheltuieli materiale	50.000	33.000	16.508	47,43
3	cheltuieli de capital	-	-	-	
	Total	300.000	203.000	159.375	78,51

5. Învățământ – 65.02

lei					
Nr. crt.	Denumire cheltuieli	Buget inițial 2014	Buget rectificat	Realizări 31.12.2014	%
1	cheltuieli de personal	9.843.000	11.777.000	11.666.327	89,70
2	cheltuieli materiale	1.800.000	2.061.000	2.005.736	74,98
3	burse	250.000	250.000	249.570	80,27
4	Pl.ef.in an pr.si rec.in an curent			-726	
5	cheltuieli de capital	25.000	25.000	24.585	79,62
	Total	11.918.000	14.113.000	13.945.492	87,05

Suma de 11.777.000 lei, este destinată pentru plata drepturilor salariale aferente personalului din unitățile de învățământ preuniversitar de pe raza localității și a drepturilor de personal câștigate în instanță, suma fiind repartizată prin DGFP Cluj.

Din suma de 2.061.000 lei reprezentând cheltuielile materiale pentru unitățile de învățământ din Municipiul Câmpia Turzii, suma de 1.379.000 lei este repartizată de către D.G.F.P Cluj pentru finanțarea cheltuielilor cu formarea continuă și evaluarea personalului, evaluarea periodică internă a elevilor și cheltuielilor materiale și servicii, diferența de 682.000 lei a fost alocată din bugetul local astfel:

- decontarea cheltuielilor cu naveta cadrelor didactice care nu au reședința în municipiul Câmpia Turzii suma de 100.000 lei;
- pentru lucrări de reparații suma de 163.647 lei
- diferența de 418.353 lei pentru cheltuieli de funcționalitate.

Tot din veniturile bugetului local a fost alocată suma de 250.000 lei necesară plății burselor elevilor din învățământul preuniversitar. La 31.12.2014 au fost decontate burse în sumă de 249.570 lei.

Suma de 25.000 lei „Cheltuieli de capital” este prevăzută pentru achiziționarea unor sisteme de alarmă la unitățile de învățământ din localitate, plățile efectuate pentru aceste investiții au fost în sumă de 24.585 lei.

La 31.12.2014 au fost efectuate plăți pe acest capitol în sumă totală de 13.945.492 lei.

6. Sănătate – 66.02

lei					
Nr. crt.	Denumire cheltuieli	Buget inițial 2014	Buget rectificat	Realizări 31.12.2014	%
1	cheltuieli de personal	215.000	220.000	217.716	98,96
2	cheltuieli materiale	610000	10.000	9.777	97,77
3	Transferuri curente	-	788.000	788.000	100
4	Pl.ef.in an pr.si rec.in an curent	-	-	-360	
5	Transferuri de capital - spital	-	130.000	130.000	100
	Total	825.000	1.148.000	1.145.133	99,75

La subcapitolul transferuri curente s-a alocat suma de 788.000 lei pentru Spital astfel : 135.000 lei pentru lucrări de reparații și 653.000 lei pentru funcționalitate. La cheltuieli materiale suma de 10.000 lei a fost prevăzută pentru funcționarea cabinetelor medicale din unitățile școlare.

Plățile efectuate până la 31.12.2014 în sumă de 1.145.133 lei, reprezintă cheltuieli de personal privind plata drepturilor salariale ale personalului sanitar din cadrul unităților de învățământ, plata facturilor privind achiziționarea de medicamente și materiale sanitare pentru cabinetele medicale școlare și plata cheltuielilor privind utilități, materiale de curățenie, apă, canal, lucrări de reparații, servicii pentru funcționarea Spitalului Municipal Dr.Cornel Ignat .

7. Cultură, recreere și religie – 67.02

lei

Nr. crt.	Denumire cheltuieli	Buget inițial 2014	Buget rectificat	Realizări 31.12.2014	%
1	cheltuieli de personal	295.000	295.000	266.022	90,18
2	cheltuieli materiale	2.250.000	2.515.900	2.428.366	96,55
3	cheltuieli de capital	282.000	810.500	200.356	24,72
	Total	2.827.000	3.621.400	2.894.744	79,93

Din cheltuielilor prevăzute pe secțiunea de funcționare la 31.12.2014, în sumă de 2.810.900 lei, s-au efectuat plăți de 2.694.388 lei, reprezentând decontarea cheltuielilor cu salariile personalului din acest serviciu și a cheltuielilor materiale necesare pentru funcționalitate, reparații, spații verzi acțiuni sportive, acțiuni stabilite prin planul anual de cultură. Pentru cheltuieli de capital a fost alocată suma de 810.500 lei după cum urmează:

- 50.000 lei pentru construcția a două foișoare
- 512.500 lei pentru reabilitare clădire Prima Școală Românească
- 248.000 lei pentru alte cheltuieli de investiții (echipamente de joacă pentru copii, aparate fitness, panouri afișaj etc.)

La 31.12.2014 au fost efectuate plăți cu cheltuieli de capital în sumă de 200.356 lei pentru aparatură și echipamente de joacă, echipament Wireles, panouri afișaj.

8. Asigurări și asistență socială 68.02

lei

Nr. crt.	Denumire cheltuieli	Buget inițial 2014	Buget rectificat	Realizări 31.12.2014	%
1	cheltuieli de personal	1.550.000	1.550.000	1.437.653	92,75
2	cheltuieli materiale	400.000	400.000	387.938	96,98
3	cheltuieli sociale	1.147.000	1.499.000	1.374.620	91,70
4	Cheltuieli de capital	61.000	64.000	49.329	77,07
	Total	3.158.000	3.313.000	3.249.540	98,08

Suma de 1.550.000 lei, reprezentând cheltuieli de personal este prevăzută pentru decontarea drepturilor salariale ale personalului Serviciului Public Local de Asistență Socială inclusiv personalul Centrului de zi persoane vârstnice, a Centrului Carine și a personalului din cadrul Cantinei de ajutor social precum și salariile acordate însoțitorilor persoanelor cu handicap.

Cheltuielile materiale la acest capitol au fost prevăzute în sumă de 400.000 lei, pentru asigurarea necesarului de materiale cu caracter funcțional, proiecte pentru acțiuni sociale, hrană ce se distribuie în sistem de cantină socială.

Suma de 1.499.000 lei a fost prevăzută în buget pentru acordarea unor drepturi cu caracter social, respectiv: pentru încălzirea locuinței cu lemne, cărbuni și combustibili petrolieri (27.000 lei); pentru acoperirea cheltuielilor persoanelor care provin de pe raza localității noastre și sunt internate în Centrul pentru persoane vârstnice –Turda (166.800 lei); indemnizații de care beneficiază persoanele cu handicap ce optează pentru această formă de remunerare (1.305.200 lei) .

Cheltuielile de capital au fost prevăzute în sumă de 64.000 lei pentru următoarele obiective de investiții:soft bază date, sistem alarmă, masa kinetoterapie Centrul Carine; pat masaj, bicicletă medicinală Steper Centrul de zi etc.

Plățile totale efectuate pe acest capitol la 31.12.2014 au fost de 3.249.540 lei în procent de 98,08 % din suma totală alocată.

9. Locuințe servicii și dezvoltare publică -70.02

lei					
Nr. crt.	Denumire cheltuieli	Buget inițial 2014	Buget rectificat	Realizări 31.12.2014	%
1	cheltuieli materiale	900.000	900.000	895.135	99,46
2	cheltuieli de capital	797000	875.006	479.663	54,82
	Total	1.697.000	1.775.006	1.374.798	77,45

În cadrul acestui capitol :

- Cheltuielile materiale au fost efectuate pentru plata iluminatului public(consum), întreținerea rețelei de iluminat și achiziționarea de materiale necesare iluminatului public în sumă de 895.135 lei.
- Cheltuielile de capital au fost prevăzute pentru următoarele obiective de investiții:
 - alimentare cu apă potabilă..... 122.000 lei
 - extindere rețea iluminat public.....317.000 lei
 - alte cheltuieli de investiții (documentații, servicii de consultanță și proiectare)...436.006 lei.

La data de 31.12.2014 au fost efectuate plăți la acest capitol în sumă de 479.663 lei astfel:

- pentru extindere rețea iluminat public străzile N.Titulescu- E.Racoviță; G.Enescu-Viitorului, stâlpi iluminat -montare stâlpi suma de 283.090 lei;
- pentru documentații tehnice și proiecte pentru investiții suma de 196.573 lei ;

10. Protecția mediului -74.02

lei					
Nr. crt.	Denumire cheltuieli	Buget inițial 2014	Buget rectificat	Realizări 31.12.2014	%
1	cheltuieli materiale	900.000	1.482.000	1.420.799	95,87
2	cheltuieli de capital	120.000	120.000	96.033	80,03
3	Pl.ef.în an prec.și rec.în an curent			-20	
	Total	1.020.000	1.602.000	1.516.812	94,68

În cadrul acestui capitol :

- cheltuielile materiale efectuate la 31.12.2014 au fost în sumă de 1.420.799 lei pentru acțiunile de salubritate, dezinfecții, deratizări, plata serviciilor de ecarisaj.
- cheltuielile de capital au fost prevăzute pentru extindere rețele de canalizare în cuantum de 120.000 lei, iar plățile efectuate până la finele lunii decembrie 2014 au fost în sumă de 96.033 lei pentru rețea canalizare str.Mureșului și extindere rețea canalizare str.Republicii.

11. Transporturi -84.02

					lei
Nr. crt.	Denumire cheltuieli	Buget inițial 2014	Buget rectificat	Realizări 31.12.2014	%
1	Chelt. mat. (bunuri, serv.)	2.211.400	3.507.500	2.821.586	80,44
2	Transport în comun	100.000	30.000	27.421	91,40
3	Cheltuieli de capital	1.290.000	1.290.000	916.886	71,07
	Total	3.601.400	4.827.500	3.765.893	78,01

În cadrul acestui capitol :

- cheltuielile materiale au fost prevăzute pentru lucrările de reparații drumuri.... 3.507.500 lei
- gratuități de transport pentru persoanele îndreptățite 30.000 lei
- cheltuielile de capital au fost prevăzute pentru următoarele obiective de investiții:
 - finanțarea lucrărilor de reabilitare a podului peste râul Arieș.....1.250.000 lei
 - realizarea semaforului de la trecerea de pietoni pe strada 1 Decembrie 1918...40.000 lei

La 31.12.2014 pe acest capitol au fost efectuate plăți totale în sumă de 3.765.893 lei din care la cheltuieli de capital s-au efectuat plăți în sumă de 916.886 lei astfel:

- pentru obiectivul Reabilitare pod Arieș - suma de 879.815 lei
- pentru semaforizare trecere pietoni – suma de 37.071 lei.

12. Activități economice-87.02

În cadrul acestui capitol pe secțiunea de dezvoltare a fost alocată suma de 1.050.000 lei cheltuieli de capital destinată obiectivului Construire Hală Agroalimentară Piața Sud Est și 5.000 lei finalizare plată hală agroalimentară P-ța Unirii.

Din prevederea de 1.055.000 lei, la 31.12.2014 au fost efectuate plăți în valoare de 522.843 lei pentru documentații proiect și lucrări de execuție la P-ța Mureșului .


II. CONTUL DE EXECUȚIE AL INSTITUȚIILOR FINANȚATE INTEGRAL DIN VENITURI PROPRII

Execuția bugetelor din venituri proprii și subvenții reflectă sumele încasate și cheltuielile efectuate pentru piața, pășune, unitățile de învățământ și Spitalul Municipal Dr.Cornel Ignat, bugete aprobate distinct în cadrul segmentului de venituri proprii.

Conturile de execuție la 31.12.2014 pe cele două secțiuni respectiv secțiunea de funcționare și cea de dezvoltare ale unităților de învățământ, Spitalului Municipal Dr.Cornel Ignat și pentru activitățile autofinanțate legate de piețe și pășuni este prezentat în anexa nr.2 parte integrală la raport

În temeiul prevederilor exprese din legislația în vigoare, supunem Consiliului Local spre analiză, dezbateră și aprobare, execuția Bugetului de venituri și cheltuieli al Municipiului Câmpia Turzii aferentă pentru anul 2014, conform proiectului de hotărâre anexat.

PRIMAR,
Radu Ioan HANGA



DIRECTOR EXECUTIV,
Mariana LAZĂR

ȘEF SERVICIU,
Dorina BOANCĂ

Redactat :Dorina BOANCĂ-șef serviciu
2 ex.

BUGET DE VENITURI ȘI CHELTUIELI
PENTRU ANUL 2014

Anexa nr. 1

mii lei

Nr cd	Cod ind.	DENUMIRE CAPITOL	Buget 2014	Buget rectificat	Realizat 31.12.2014	%
0	1	2	3	4	6	7
0		VENITURI				
1		SECTIUNEA DE FUNCTIONARE VENITURI				
2	01.02	IMPOZIT PE PROFIT	0			
3	03.02	IMPOZIT PE VENIT TRANSF. PROP.IMOB.	187,4	187,4	199,97	106,71
4	04.02	COTE SI SUME DEFALCATE DIN IMPOZITUL PE VENIT	7.344,00	8.149,00	8.245,10	101,18
5	04.02.01	Cote defalcate din impozitul pe venit	5.000,00	5.870,00	5.879,40	100,16
6	04.02.04	Sume alocate de consiliul jutean pt. echilibrarea bugetelor	2.344,00	2.279,00	2.365,70	103,80
7	7.02	IMPOZITE SI TAXE PE PROPRIETATE	4.851,00	5.860,40	5.035,92	85,93
8	07.02.01	Impozit pe cladiri	3.113,00	3.999,40	3.485,85	87,16
9	07.02.01.01	Impozit pe cladiri de la persoane fizice	1.331,00	1.501,00	1.425,46	94,97
10	07.02.01.02	Impozit pe cladiri de la persoane juridice	1.782,00	2.498,40	2.060,39	82,47
11	07.02.02	Impozit pe terenuri	1.502,00	1.665,00	1.392,99	83,66
12	07.02.02.01	Impozit pe terenuri de la persoane fizice	667,00	737,00	688,71	93,45
13	07.02.02.02	Impozit pe terenuri de la persoane juridice	835,00	928,00	704,28	75,89
15	07.02.03	Taxe judic. de timbru,tx timbru activit. not.sii alte tx timbru	236,00	196,00	157,08	80,14
16	11,02	SUME DEFALCATE DIN TVA	13.026,00	16.677,00	16.551,26	99,25
17	11.02.02	Sume defalcate din TVA pt finant chelt.desc.la niv.mun. din	12.524,00	14.732,00	14.606,26	99,15
18		Cheeltuieli de personal - Invatamant	8.903,00	8.903,00	8.800,33	98,85
19		Hotatari jud.pt plata salin unit.inv.preuniv.de stat	940,00	2.874,00	2865,99	99,72
20		Obiecte de inventar invatamant preuniversitar				
21		chelt.prevazute la art.104 alin.2 lit.b)-d) din Legea ed.nat.L.r	1.379,00	1.379,00	1379	100,00
22		Drepturi asistent personal cu hand. grav	1.220,00	1.494,00	1494	100,00

0	1	2	3	5	6	
23		Ajutor pt. incalzirea locuintei	20,00	20,00	4,94	24,70
24		Servicii publice- evidenta populatiei	62,00	62,00	62	100,00
25	11.02.03	Sume defalcate din TVA pt. subv. en. termice livrate populatiei				
26	11.02.04	Sume defalcate din TVA pt. sistemele centralizate de prod si distrib a en. termice				
27	11.02.05	Sume defalcate din TVA pentru drumuri				
28	11.02.06	Sume defalcate din TVA pt. Echilibrarea bugetelor locale	502,00	1.945,00	1945,00	100,00
29	12.02	ALTE IMPOZITE SI TAXE GENERALE PE BUNURI SI SER	12,00	12,00	13,57	113,08
30	12.02.07	Taxe hoteliere	12,00	12,00	13,57	113,08
31	15.02	TAXE PE SERVICII SPECIFICE	0,40	2,40	2,72	113,33
32	15.02.01	Impoziti pe spectacole				
33	15.02.50	Alte taxe si servicii specifice	0,40	0,40	2,72	680,00
34	16.02	TAXE PT. UTILIZ. BUNURILOR, AUTORIZ. UTILIZ. BUNURI	1.225,60	1.255,60	1.133,33	90,26
35	16.02.02	Taxa asupra mijloacelor de transport	1.165,60	1.190,60	1.080,72	90,77
36	16.02.02.01	Taxa asupra mijloacelor de transport detinute de pers. fizice	689,60	764,60	690,51	90,31
37	16.02.02.02	Taxa asupra mijloacelor de transport detinute de pers. Juri	476,00	426,00	390,21	91,60
38	16.02.03	Taxe si tarife pt. eliberare de licente si autoriz. de functionare	60,00	65,00	52,61	80,94
39	16.02.50	Alte taxe pe utiliz. bunurilor, autoriz. utiliz. bunurilor sau pe desf. de activit				
40	18.02	ALTE IMPOZITE SI TAXE FISCALE	534,00	774,00	751,50	97,09
41	18.02.50	Alte impozite si taxe	534,00	774,00	751,5	97,09
42	30.02	VENITURI DIN PROPRIETATE	767,00	827,00	928,72	112,30
43	30.02.01	Varsaminte din profitul net al regiilor autonome si companiile	0,00			
44	30.02.03	Restituri de fonduri din finantarea bugetara a anilor precedenti				
45	30.02.05	Venituri din concesiuni si inchirieri	760,00	825,00	928,62	112,56
46	30.02.08	Venituri din dividende	7,00	2,00	0,1	5,00
47	30.02.50	Alte venituri din proprietate				
48	31.02	VENITURI DIN DOBANZI				
49	31.02.03	Alte venituri din dobanzi				
50	33.02	VENITURI DIN PRESTARI DE SERVICII SI ALTE ACTIVIT.	200,80	197,90	204,41	103,29
51	33.02.08	Venituri din prestari de servicii	197,00	195,50	196,79	100,66
52	33.02.12	Contributia pers. benef. ale cantinelor de ajutor social	0,40	1,00	1,25	125,00

0	1	2	3	5	6
53	33.02.24	Taxe din activit. cadastrale si agricultura			
54	33.02.27	Contributia lunara a parintilor pt. intrt. copiilor in unit. de prot. sociala			
55	33.02.28	Venituri din recup. chelt. de judecata, imputatii si despagubiri			
56	33.02.50	Alte venituri din prestari de servicii si alte activitati	3,40	1,40	6,37
57	34.02	VENITURI DIN TAXE ADMINISTRATIVE, ELIBERARI PER	140,00	140,00	145,89
58	34.02.02	Taxe extrajudiciare de timbru	140,00	140,00	145,89
59	34.02.50	Alte venituri din taxe administrative, eliberari permise			
60	35.02	AMENZI, PENALITATI SI CONFISCARI	474,00	474,00	530,43
61	35.02.01	Venituri din amenzi si alte sanct. aplicate potrivit disp. legale	474,00	474,00	529,62
62	35.02.02	Penalitati pt. nedepunerea sau depunerea cu intarz. a decl. de impoz. si taxe			
63	35.02.03	Incasari din valorif. bunurilor confiscate, abandonate si alte sume contractate			
64	35.02.50	Alte amenzi penalitati si confiscari			0,81
65	36.02	DIVERSE VENITURI	358,00	372,00	333,05
66	36.02.06	Taxe speciale	317,00	372,00	333,05
67	36.02.50	Alte venituri	41,00	0,00	0
68	37.02	TRANSFERURI VOLUNTARE ALTELE DECAT SUBVENTI	-40,00	-766,60	-700,00
69	37.02.01	Donatii si sponsorizari			
70	37.02.03	Varsaminte din sect. de funct. Pt. finantarea sect. de dezv. a	-40,00	-766,60	-700
71	00.17	IV SUBVENTII	30,20	30,20	32,45
72	00.18	SUBVENTII DE LA ALTE NIVELE ALE ADMINISTRATIEI F	30,20	30,20	32,45
73	42.02	Subventii de la bugetul de stat	30,20	30,20	32,45
74		B. Curente	30,20	30,20	32,45
75	42.02.34	Ajutor pentru incalzirea locuintei cu lemne, carbuni si combu	2,20	2,20	1,16
76	42.02.41	Subventii de la bugetul de stat pentru finantarea sanatatii	28,00	28,00	31,29
77		TOTAL VENITURI SECTIUNEA DE FUNCTIONARE	29.110,40	34.192,30	33.408,32
					97,71

Nr.c	Simbol capto subcapitol	CHELTUIELI		Buget 2014	Buget rectificat	Realizat 31.12.2014	%
		1	2				
0			CHELTUIELI DE FUNCTIONARE				
1	51,02		AUTORITATI PUBLICE SI ACTIUNI EXTERNE	5632,00	5944,90	5790,22	97,40
2			Cheltuieli de personal	3232,00	3171,00	3044,47	96,01
3			Bunuri si servicii	2372,40	2773,90	2.770,52	99,88
4			Cofinantare proiect someri Câmpia Turzii	27,60	0,00		
5			Plati ani preced.recup.an curent			-24,77	
6	54,02		ALTE SERVICII PUBLICE GENERALE	577,00	577,00	501,44	86,90
7	54.02.10		Servicii publice comunitare de evidenta a persoanelor, din c	330,00	330,00	286,24	86,74
8			Cheltuieli de personal	235,00	235,00	238,08	101,31
9			Cheltuieli materiale	95,00	95,00	48,16	50,69
10	54.02.50		Alte servicii publice generale(PSI), din care:	247,00	247,00	216,40	87,61
11			Cheltuieli de personal	165,00	165,00	158,9	96,30
12			Cheltuieli materiale	82,00	82,00	57,5	70,12
13	56,02		TRANSFERURI CU CARACTER GENERAL	130,00	182,00	143,64	78,92
14			Transferuri	130,00	182,00	143,64	78,92
15	61,02		ORDINE PUBLICA SI SIGURANTA NATIONALA	300,00	203,00	159,37	78,51
16			Servicii de ordine publica si siguranta nationala, din care:	300,00	203,00	159,37	78,51
17	61.02.10		Cheltuieli de personal	250,00	170,00	142,86	84,04
18	61.02.20		Bunuri si servicii	50,00	33,00	16,51	50,03
19	65,02		INVATAMANT	11893,00	14088,00	13920,91	98,81
20			Cheltuieli de personal, din care:	9843,00	11777,00	11.666,33	99,06
21			Drepturi de personal -hotarari judecatoresti	940,00	2874,00	2865,99	99,72
22			Bunuri si servicii	1800,00	2061,00	2.005,74	97,32
23			Plati ani preced.recup.an curent			-0,73	
24			Transferuri (Burse)	250,00	250,00	249,57	99,83
25	66,02		SANATATE	825,00	1018,00	1015,13	99,72
26	66.02.51.01		Spitale generale	600,00	788,00	788	100,00
27	66.02.08		Servicii de sanatate publica, din care:	225,00	230,00	227,49	98,91

0	1	2	3	5	6	
28		Cheltuieli de personal	215,00	220,00	217,71	98,96
29		Cheltuieli materiale	10,00	10,00	9,78	97,80
		Plati ani preced.recup.an curent			-0,36	
30	67,02	CULTURA, RECREERE SI RELIGIE	2545,00	2810,90	2694,39	95,86
31		Cheltuieli de personal	295,00	295,00	266,02	90,18
32		Bunuri si servicii	2250,00	2515,90	2,428,37	96,52
33		Plati ani preced.recup.an curent				
34		Repartizate pe subcapitole astfel:				
35	67.02.03	Biblioteca	100,00	100,00	74,48	74,48
36	67.02.05	Spatii verzi	600,00	615,00	650,63	105,79
37	67.02.50	Alte cheltuieli	1845,00	2095,90	1,969,28	93,96
38	68,02	ASIGURARI SI ASISTENTA SOCIALA	3097,00	3449,00	3200,21	92,79
39		Cheltuieli de personal	1550,00	1550,00	1,437,65	92,75
40		Bunuri si servicii	400,00	400,00	387,94	96,99
41		Cheltuieli sociale	1147,00	1499,00	1,374,62	91,70
42		Plati ani preced.recup.an curent				
43	68.02.04	Asistenta acordata persoanelor in varsta(centre)	90,00	166,80	155,41	93,17
44	68.02.05	Asistenta sociala in caz de boli si invaliditati (asist. pers cu h	1880,00	2115,20	1,933,56	91,41
45	68.02.06	Asistenta sociala pentru familie si copii				
46	68.02.15.01	Ajutor incalzire	27,00	27,00	6,1	22,59
47	68.02.15.02	Cantine de ajutor social	250,00	250,00	232,55	93,02
48	68.02.50	Alte cheltuieli in domeniul asigurarilor si asistentei sociale	850,00	890,00	872,59	98,04
49	70,02	LOCUINTE SERVICII SI DEZVOLTARE PUBLICA	900,00	900,00	895,14	99,46
50		Bunuri si servicii	900,00	900,00	895,14	99,46
51	70.02.03	Locuinte				
52	70.02.05	Alimentare cu apa si amenajari hidrotehnice				
53	70.02.06	Iluminat public si electrificari rurale	900,00	900,00	895,14	99,46
54	70.02.50	Alte servicii in domeniile loc.si dez.comunale				
55	74,02	PROTECTIA MEDIULUI	900,00	1482,00	1420,80	95,87
56		Bunuri si servicii	900,00	1482,00	1,420,80	95,87
57	74.02.05.01	Salubritate	900,00	1482,00	1,420,80	95,87
58	74.02.05.02	Colectarea, tratarea si distrugerea deseuriilor				

0	1	2	3	5	6
59	74.02.06	Canalizarea si tratarea apelor reziduale			
60	84.02	TRANSPORTURI	2311,40	3537,50	2849,00
61	84.02.03.02	Transport in comun	100,00	30,00	27,42
62	84.02.03.03	Strazi,	2211,40	3507,50	2.821,58
63	98.02	Excedent/Deficit			80,44
64		TOTAL CHELTUIELI FUNCTIONARE	29110,40	34192,30	32590,25

SECTIUNEA DE DEZVOLTARE-VENTURI						
1	37.02	Transferuri voluntare altele decat subventiile		766,6	700	91,31
2	37.02.04	Varsaminte din sectiunea de functionare		766,6	700	91,31
3	39.02	Venturi din valorificarea unor bunuri	9,00	95,30	120,24	126,17
4	39.02.01	Venturi din valorificarea unor bunuri ale institutiilor publice	0	49,2	63,66	129,39
5	39.02.07	Venturi din vanzarea unor bunuri apartinand domeniului priv	9	46,1	56,58	122,73
6	40.02.14	Sume din excedent utiliz pt finant ch. sect dezvoltare			0	
7	42.02.20	Subv. de la bs către bi		91,86	19,72	21,47
8	42.02.65	Finantarea Programului National de Dezvoltare Locală		1694,621	1.339,55	79,05
9	45.02.02	Fondul social european	0,00	928,86	275,17	29,62
10	45.02.02.01	Sume primite în contul plătilor efectuate		791,14	153,54	19,41
11	45.02.02.03	Fondul social european	0,00	137,72	121,63	88,32
12		TOTAL VENTURI DEZVOLTARE	9,00	3.577,24	2.454,68	68,62

0	1	2	3	5	6	
SECTIUNEA DE DEZVOLTARE-CHELTUIELI						
1	51.02	AUTORITATI PUBLICE SI ACTIUNI EXTERNE	1375,5	3379,235	2545,45	75,33
2	56	Proiecte cu finantare din fonduri externe nerambursabile-FE	0	1088,32	448,32	41,19
3	71	Active nefinanciare	1375,5	2290,715	2096,93	91,54
4	71.01	Active fixe din care:	1375,5	2290,715	2096,93	91,54
5	71.01.01	Constructii	1375,5	2123,115	1.958,19	92,23
6	71.01.02	Masini echipamente si mij. de transport				
7	71.01.03	Mobilier aparatura biroutica si alte active corporale		132	131,35	99,51

0	1	2	3	5	6
8	71.01.30	Alte active fixe		35,6	20,76
9	72.01	Active financiare	0	0,2	100,00
10	72.01.01	Participare la capitalul social al societăților comerciale	0	0,2	100,00
11	85.97	Plati efectuate din anii precedenti			
12	54,02	ALTE SERVICII PUBLICE GENERALE	53,5	47,49	88,77
13	71	Active nefinanciare	53,5	47,49	88,77
14	71.01	Active fixe din care:	53,5	47,49	88,77
15	71.01.01	Construcții			
16	71.01.02	Masini echipamente si mij. de transport			
17	71.01.03	Mobilier aparatura birou si alte active corporale	53,5	47,49	88,77
18	65,02	INVAITAMANT	25	24,59	98,36
19	71	Active nefinanciare	25	24,59	98,36
20	71.01	Active fixe din care:	25	24,59	98,36
21	71.01.01	Construcții			
22	71.01.03	Mobilier aparatura birou si alte active corporale			
23	71.01.30	Alte active fixe	25	24,59	98,36
24	66,02	SANATATE	0	130	100,00
25	51.02.08	Trans. din bl.finant.chelt.din domeniul sanatatii		130	100,00
26	71	Active nefinanciare	0		
27	71.01	Active fixe din care:	0		
28	71.01.02	Masini echipamente si mij. de transport			
29	71.01.30	Alte active fixe			
30	67,02	CULTURA, RECREERE SI RELIGIE	282	810,5	200,36
31	71	Active nefinanciare	282	810,5	200,36
32	71.01	Active fixe din care:	282	810,5	200,36
33	71.01.01	Construcții	40	582,5	0,00
34	71.01.02	Masini echipamente si mij. de transport	6		
35	71.01.03	Mobilier aparatura birou si alte active corporale	202	198	170,51
36	71.01.30	Alte active fixe	34	30	29,85

0	1	2	3	4	5
37	68,02	ASIGURARI SI ASISTENTA SOCIALA			
38	71.01	Active fixe din care:	61	64	49,33
39	71.01.01	Constructii	61	64	49,33
40	71.01.02	Masini echipamente si mij de transport			
41	71.01.03	Mobilier aparatura biroutica si alte active corporale	21	24	9,59
42	71.01.30	Alte active fixe	40	40	39,74
43	70,02	LOCUINTE SERVICII SI DEZVOLTARE PUBLICA			
44	71.01	Active fixe din care:	797	875,006	479,66
45	71.01.01	Constructii	797	875,006	479,66
46	71.01.30	Alte active fixe	411	439	54,82
47	74,02	PROTECTIA MEDIULUI			
48	71.01	Active fixe din care:	386	436,006	196,57
49	71.01.01	Constructii	120	120	45,08
50	71.01.30	Alte active fixe	120	120	80,02
51	72.01	Active financiare	0		
52	72.01.01	Participare la capitalul social al societatiilor comerciale	0		
53		Plati efectuate din anii precedenti			
54	84,02	TRANSPORTURI			
55	71.01	Active fixe din care:	1290	1290	-0,02
56	71.01.01	Constructii	1290	1290	71,08
56	71.01.30	Alte active fixe	1250	1250	70,38
57	72.01	Active financiare	40	40	92,68
58	72.01.01	Participare la capitalul social al societatiilor comerciale	0		
59	87,02	ALTE ACTIUNI ECONOMICE			
60	71.01	Active fixe din care:	205	1055	522,84
61	71.01.01	Constructii	205	1055	49,56
62	99,02	DEFICIT - acoperit de excedent an anterior			
63		TOTAL CHELTUIELI DEZVOLTARE	4209	7802,24	5012,62
					64,25

Primar,
Radu Ioan HANGA

Director executiv,
Mariana LAZAR

Şef Buget-Contab.
Dorina BOANCA



Handwritten signature

Handwritten signature

Contul de execuție al instituțiilor finanțate integral din venituri proprii

VENITURILE SECȚIUNII DE FUNCȚIONARE

mii lei

Nr. crt.	Venituri proprii	Buget 2014	Realizări 31.12.2014	%
1.	Învățământ	326,54	306,08	93,73
2.	Piață	603,50	641,86	106,36
3	Spital	7.211,23	7.097,99	98,43
4	Pășune	35,00	-	-
	Total	8.176,27	8.045,93	98,40

CHELTUIELILE SECȚIUNII DE FUNCȚIONARE

Mii lei

Nr. crt.	Cheltuieli	Buget 2014	Realizări 31.12.2014	%
1.	Învățământ	326,54	241,68	74,01
	Cheltuieli materiale	326,54	241,68	74,01
	Transferuri curente	-	-	-
2.	Spitalul	7.275,58	7.121,42	97,88
	Cheltuieli materiale	2.435,16	2.293,64	94,18
	Cheltuieli de personal	4.840,00	4.830,72	99,80
	Burse rezident	0,42	0,42	100
	Recuperare plati ani precedenti		-3,35	
3.	Piață	603,50	400,98	66,44
	Cheltuieli de personal	255,00	202,03	79,22
	Cheltuieli materiale	348,50	198,95	57,09
4	Pășune	35,00	-	-
	Total	8.240,62	7.764,08	94,21

VENITURILE SECȚIUNII DE DEZVOLTARE

Mii lei

Nr. crt.	Venituri proprii	Buget 2014	Realizări 31.12.2014	%
1.	Transfer învățământ	-	-	-
2.	Transfer spital	242,74	179,19	73,82
	piața	40,50	-	-
	Total	283,24	179,19	63,26

CHELTUIELILE SECȚIUNII DE DEZVOLTARE

Mii lei

Nr. crt.	Cheltuieli	Buget 2014	Realizări 31.12.2014	%
1.	Învățământ	-	-	-
	Cheltuieli de capital	-	-	-
2.	Spital	178,39	175,86	98,58
	Cheltuieli de capital	178,39	175,86	98,59
3.	Piață	40,50	32,30	79,75
	Cheltuieli de capital	40,50	32,30	79,75
	Total	218,89	208,16	95,09

PRIMAR,
Radu Ioan



ȘEF SERVICIU,
Dorina BOANCA

DIRECTOR EXECUTIV,
Mariana LAZĂR

BILANT
la data de 31.12.2014

cod 01

lei

Nr. crt.	DENUMIREA INDICATORILOR	Cod rând	Sold la începutul anului	Sold la sfârșitul perioadei
A	B	C	1	2
A	ACTIVE	01	X	X
	ACTIVE NECURENTE	02	X	X
1.	Active fixe necorporale (ct.2030000+2050000+2060000+2080100+2080200+ 2330000 - 2800300-2800500-2800800-2900400-2900500-2900800-2930100*)	03	625.759	478.159
2.	Instalații tehnice, mijloace de transport, animale, plantații, mobilier, aparatură birotică și alte active corporale (ct.2130100+2130200+2130300+2130400+2140000+2310000 - 2810300-2810400-2910300-2910400-2930200*)	04	4.848.792	4.911.245
3.	Terenuri și clădiri (ct.2110100+2110200+2120000+2310000-2810100-2810200 - 2910100-2910200-2930200)	05	302.404.420	309.517.112
4.	Alte active nefinanciare (ct.2150000)	06	0	0
5.	Active financiare necurente (investiții pe termen lung) peste un an (ct.2600100+2600200+2600300+2650000+ 2670201+ 2670202+ 2670203+2670204+2670205+2670208 -2960101-2960102 -2960103 2960200), din care:	07	3.389.870	3.390.270
	Titluri de participare (ct.2600100+2600200+2600300-2960101-2960102-2960103)	08	3.389.870	3.390.070
6.	Creante necurente – sume ce urmează a fi încasate după o perioada mai mare de un an (ct.4110201+4110208+4130200+4280202+4610201+ 4610209 - 4910200 - 4960200), din care:	09	150	0
	Creante comerciale necurente – sume ce urmează a fi încasate după o perioada mai mare de un an (ct 4110201+4110208+4130200+4610201 - 4910200 -4960200)	10	0	0
7.	TOTAL ACTIVE NECURENTE (rd.03+04+05+06+07+09)	15	311.268.991	318.296.786
	ACTIVE CURENTE	18	X	X

1.	Stocuri (ct.3010000+3020100+3020200+3020300+3020400+ 3020500+ 3020600+ 3020700+3020800+3020900+ 3030100+3030200+ 3040100+ 3040200+3050100+ 3050200+3070000+3090000+ 3310000+ 3320000+ 3410000+3450000+3460000+3470000+ 3490000+ 3510100+ 3510200+3540100+ 3540500+3540600+ 3560000+ 3570000+ 3580000+ 3590000+3610000+ 3710000+ 3810000+/-3480000+/-3780000-3910000 -3920100-3920200 - 3930000-3940100-3940500-3940600-3950100-3950200-3950300- 3950400-3950600-3950700-3950800-3960000-3970000-3980000)	19	5.100.532	5.498.166
2.	Creanțe curente – sume ce urmează a fi încasate într-o perioadă mai mică de un an-	20	X	X
	Creanțe din operațiuni comerciale, avansuri și alte decontări (ct.2320000+2340000+4090101+4090102+4110101+ 4110108+ 4130100+ 4180000+4250000+4280102+ 4610101+ 4610109 +4730109**+4810101+ 4810102+ 4810103+4810200+ 4810300+4810900+ 4820000+ 4830000 + 4890000 - 4910100- 4960100+5120800), din care:	21	714.989	1.051.033
	Creanțe comerciale și avansuri (ct.2320000+2340000+4090101+4090102+ 4110101+ 4110108+ 4130100 +4180000+4610101 - 4910100 - 4960100), din care :	22	714.989	1.051.033
	Avansuri acordate	22.1	X	X
	Creanțe bugetare (ct. 4310100**+4310200**+4310300**+4310400**+ 4310500**+ 4310700**+4370100**+4370200**+ 4370300**+ 4420400+ 4420800**+ 4440000**+ 4460000** 4480200+ 4610102+ 4630000+ 4640000 + 4650100+4650200+4660401+ 4660402+ 4660500+ 4660900+ 4810101**+ 4810102**+ 4810103**+ 4810900**+ 4820000** - 4970000), din care:	23	11.694.139	7.832.879
	Creanțele bugetului general consolidat (ct.4630000+4640000+4650100+4650200+4660401+4660402+ 4660500+ 4660900 - 4970000)	24	11.691.986	7.824.890
	Creanțe din operațiuni cu fonduri externe nerambursabile și fonduri de la buget (ct.4500100+4500300+4500501+4500502+4500503+ 4500504+ 4500505+4500700+ 4510100+4510300 + 4510500 +4530100+ 4540100+4540301+4540302+ 4540501+ 4540502+4540503+ 4540504+4550100+ 4550301+4550302+ 4550303+ 4560100+ 4560303+ 4560309+ 4570100+4570201+4570202+4570203+ 4570205+4570206+4570209+4570301+4570302+ 4570309+ 4580100+ 4580301+4580302+ 4610103+ 4730103** +4740000+ 4760000), din care:	25	0	0
	Sume de primit de la Comisia Europeană / alti donatori(ct.4500100+4500300+4500501+4500502+4500503+ 4500504+ 4500505+4500700)	26	0	0
	Împrumuturi pe termen scurt acordate (ct.2670101+2670102+2670103+2670104+2670105+ 2670108+ 2670601 +2670602+ 2670603+2670604+ 2670605+ 2670609+ 4680101+ 4680102 +4680103+ 4680104 +4680105+4680106+ 4680107+ 4680108+ 4680109 + 4690103+4690105+ 4690106+ 4690108+ 4690109)	27	0	0
	Total creanțe curente (rd. 21+23+25+27)	30	12.409.128	8.883.912

3.	Investiții pe termen scurt (ct.5050000-5950000)	31	0	0
4.	Conturi la trezorerii și instituții de credit :	32	X	X
	Conturi la trezorerie, casa în lei (ct.5100000+5120101+5120501+5130101+ 5140101 + 5150101+ 5150301 + 5160101+5170101+ 5200100 + 5210100 + 5210300 + 5230000 + 5250101 + 5250102 + 5250301+5250302 + 5250400 + 5260000 +5270000 + 5280000 + 5290101+ 5290201+ 5290301 + 5290400+ 5290901+5310101+ 5500101+5510000+ 5520000+ 5550101 + 5570101+ 5580101 + 5580201+ 5590101+ 5600101 + 5600300+ 5600401+ 5610100 + 5610300+ 5620100 +5620300+ 5710100 + 5710300 + 5710400 + 5740101 + 5740102+ 5740301+ 5740302 +5740400 +5750100 + 5750300 + 5750400-7700000)	33	5.056.053	3.431.066
	Dobândă de încasat, alte valori, avansuri de trezorerie (ct.5180701+5320100+5320200+5320300+5320400+ 5320500+ 5320600+ 5320800+5420100)	33.1	272.070	291.759
	depozite	34	X	X
	Conturi la instituții de credit, BNR, casă în valută (ct. 5110101+5110102+5120102+5120402+5120502 +5130102 + 5130202+ 5140102 + 5140202 + 5150102 + 5150202 + 5150302+ 5160102+ 5160202 + 5170102 + 5170202 + 5290102 + 5290202 + 5290302+ 5290902 + 5310402 + 5410102 + 5410202 + 5500102 + 5550102+ 5550202 + 5570202 + 5580102 + 5580302 + 5590102 + 5590202+ 5600102 + 5600402)	35	62.001	35.001
	Dobândă de încasat, avansuri de trezorerie (ct.5180702+5420200)	35.1	0	0
	depozite	36	X	X
	Total disponibilități și alte valori (rd.33+33.1+35+35.1)	40	5.390.124	3.757.826
5.	Conturi de disponibilități ale Trezoreriei Centrale și ale trezoreriilor teritoriale (ct.5120600+5120700+5120901+5120902+5121000+ 5240100+ 5240200+5240300-7700000)	41	0	0
	Dobândă de încasat (ct. 5180701+ 5180702)	41.1	0	0
6.	Cheltuieli în avans (ct. 4710000)	42	8.780	6.197
7.	TOTAL ACTIVE CURENTE (rd.19+30+31+40+41+41.1+42)	45	22.908.564	18.146.101
8.	TOTAL ACTIVE (rd.15+45)	46	334.177.555	336.442.887
B	DATORII	50	X	X
	DATORII NECURENTE- sume ce urmează a fi plătite după-o perioadă mai mare de un an	51	X	X
1.	Sume necurente- sume ce urmează a fi plătite după o perioadă mai mare de un an (ct.2690200+4010200+4030200+4040200+4050200+4280201+ 4620201+ 4620209 + 5090000), din care:	52	0	0
	Datorii comerciale (ct.4010200+4030200+ 4040200+4050200+ 4620201)	53	0	0

2.	Împrumuturi pe termen lung (ct.1610200+1620200+1630200+1640200+1650200 +1660201+ 1660202+1660203+ 1660204+1670201+ 1670202+1670203 +1670208 +1670209-1690200)	54	0	0
3.	Provizioane (ct. 1510201+1510202+1510203+1510204+1510208)	55	6.971.311	5.231.612
	TOTAL DATORII NECURENTE (rd.52+54+55)	58	6.971.311	5.231.612
	DATORII CURENTE - sume ce urmează a fi plătite într-o perioadă de până la un an	59	X	X
1.	Datorii comerciale, avansuri și alte decontări (ct.2690100+4010100+4030100+4040100+4050100+ 4080000+ 4190000+ 4620101+4620109 +4730109+ 4810101+4810102+ 4810103+4810200+ 4810300+ 4810900+4820000+ 4830000+ 4890000+ 5090000+ 5120800), din care:	60	1.300.217	1.535.247
	Datorii comerciale și avansuri (ct. 4010100+4030100+4040100+4050100+ 4080000+ 4190000+ 4620101), din care:	61	1.144.047	967.973
	Avansuri primite	61.1	X	X
2.	Datorii către bugete (ct. 4310100+4310200 + 4310300 + 4310400 + 4310500+ 4310700+ 4370100 + 4370200 + 4370300 + 4400000+4410000+ 4420300 + 4420800+ 4440000+ 4460000+ 4480100 +4550501+ 4550502+ 4550503+ 4670100+ 4670200+ 4670300+ 4670400+ 4670500+ 4670900+ 4730109+4810900+ 4820000), din care:	62	994.975	928.546
	Datoriile instituțiilor publice către bugete	63	X	X
	Contribuții sociale (ct.4310100+4310200+4310300+4310400+ 4310500+ 4310700+ 4370100+ 4370200+4370300)	63.1	527.441	455.766
	Sume datorate bugetului din Fonduri externe nerambursabile (ct.4550501+4550502+4550503)	64	0	0
3.	Datorii din operațiuni cu Fonduri externe nerambursabile și fonduri de la buget, alte datorii către alte organisme internaționale (ct.4500200+4500400+4500600+4510200+ 4510401+4540402+ 4540409+4510601+4510602 + 4510603+4510605+4510606+ 4510609+ 4520100 + 4520200+4530200+4540200+ 4540401+ 4540402+ 4540601+4540602+4540603+ 4550200+ 4550401+ 4550402+4550403+4550404+4560400+ 4580401+ 4580402+ 4580501+4580502+4590000+ 4620103+ 4730103)	65	0	75.810
	din care: sume datorate Comisiei Europene / alti donatori (ct.4500200+4500400+4500600+4590000+ 4620103)	66	0	0
4.	Împrumuturi pe termen scurt - sume ce urmează a fi plătite într-o perioadă de până la un an (ct.5180601+5180603+5180604+5180605+5180606 + 5180608+ 5180609+5180800+5190101+5190102 + 5190103+ 5190104+ 5190105+ 5190106+ 5190107+ 5190108+5190109+5190110+ 5190180+ 5190190)	70	0	0

5.	Împrumuturi pe termen lung – sume ce urmează a fi plătite în cursul exercițiului curent (ct.1610100+1620100+1630100+1640100+1650100+ 1660101+ 1660102 +1660103+1660104+1670101+ 1670102+1670103+ 1670108+1670109+ 1680100 + 1680200+1680300 +1680400+ 1680500+1680701+ 1680702+ 1680703+1680708+1680709 - 1690100)	71	0	0
6.	Salariile angajaților (ct.4210000+4230000+4260000+4270100+ 4270300+ 4280101)	72	1.054.546	970.103
7.	Alte drepturi cuvenite altor categorii de persoane (pensii, indemnizații de șomaj, burse) (ct.4220100+4220200+4240000+4260000+4270200+ 4270300+ 4290000+ 4380000), din care:	73	0	0
	Pensii, indemnizații de șomaj, burse	73.1	X	X
8.	Venituri în avans (ct.4720000)	74	228.627	275.945
9.	Provizioane (ct.1510101+1510102+1510103+1510104+ 1510108)	75	0	0
10.	TOTAL DATORII CURENTE (rd.60+62+65+70+71+72+73+74+75)	78	3.578.365	3.785.651
11.	TOTAL DATORII (rd.58+78)	79	10.549.676	9.017.263
12.	ACTIVE NETE = TOTAL ACTIVE – TOTAL DATORII = CAPITALURI PROPRII (rd.80= rd.46-79 = rd.90)	80	323.627.879	327.425.624
C	CAPITALURI PROPRII	83	X	X
1.	Rezerve, fonduri (ct.1000000+1010000+1020000+1030000+1040000+ 1050100+ 1050200+ 1050300+1050400+1050500+ 1060000+ 1320000+ 1330000+1390100)	84	301.201.201	306.511.087
2.	Rezultatul reportat (ct.1170000- sold creditor)	85	24.885.619	23.620.383
3.	Rezultatul reportat (ct.1170000- sold debitor)	86	0	0
4.	Rezultatul patrimonial al exercitiului (ct.1210000- sold creditor)	87	0	0
5.	Rezultatul patrimonial al exercitiului (ct.1210000- sold debitor)	88	2.458.941	2.705.846
6.	TOTAL CAPITALURI PROPRII (rd.84+85-86+87-88)	90	323.627.879	327.425.624


eXpert Bugetar (c) Adi-Com SOFT 2014

*) Conturi de repartizat după natura elementelor respective.

**) Solduri debitoare ale conturilor respective.

PRIMAR

RADU IOAN HANCA



SEF SERVICIU CONTABILITATE-BUGET

DORINA BOANCA

DIRECTOR EXECUTIV

MARIANA LAZAR

CONTUL DE EXECUTIE 2A: ADMINISTRATIA LOCALA - FINANTARE INTEGRALA DIN BUGET - VENITURI

la data de 31.12.2014

Denumirea indicatorilor	Cod indicator	Prevederile bugetare		Drepturi constatate		Incasari realizate	Stingeri pe alte cai decat incasari	Drepturi constatate de incasat
		anuale aprobate la finele perioadei de raportare	trimestriale definitive	Total, din care:	din anii precedenti			
TOTAL SECTIUNILE FUNCTIONARE-DEZVOLTARE		29.119.400	37.769.542	43.687.894	11.691.986	35.863.004	0	7.824.890
TOTAL VENITURI		29.119.400	37.769.542	43.687.894	11.691.986	35.863.004	0	7.824.890
VENITURI PROPRII		16.063.200	18.347.000	25.469.743	11.691.986	17.644.853	0	7.824.890
I. VENITURI CURENTE		29.080.200	34.928.700	41.847.951	11.639.173	34.075.874	0	7.772.077
A. VENITURI FISCALE		27.140.400	32.917.800	38.015.638	10.132.486	31.933.373	0	6.082.265
A1. IMPOZIT PE VENIT, PROFIT SI CASTIGURI DIN CAPITAL		7.529.000	8.336.400	8.455.946	10.486	8.445.072	0	10.874
A11. IMPOZIT PE VENIT, PROFIT SI CASTIGURI DIN CAPITAL		0	0	10.874	10.486	0	0	10.874
Impozit pe profit	01.02	0	0	10.874	10.486	0	0	10.874
Impozit pe profit de la agentii economici	01.02.01	0	0	10.874	10.486	0	0	10.874
A12. IMPOZIT PE VENIT, PROFIT, SI CASTIGURI DIN CAPITAL		7.529.000	8.336.400	8.445.072	0	8.445.072	0	0
Impozit pe venit	03.02	185.000	187.400	199.974	0	199.974	0	0
Impozitul pe veniturile din transferul proprietatilor imobiliare	03.02.18	185.000	187.400	199.974	0	199.974	0	0
Cote si sume defalcate din impozitul pe venit	04.02	7.344.000	8.149.000	8.245.098	0	8.245.098	0	0
Cote defalcate din impozitul pe venit	04.02.01	5.000.000	5.870.000	5.879.404	0	5.879.404	0	0
Sume alocate de la consiliul judeean pentru echilibrarea	04.02.04	2.344.000	2.279.000	2.365.694	0	2.365.694	0	0
A3. IMPOZITE SI TAXE PE PROPRIETATE		4.851.000	5.860.400	9.921.911	6.616.181	5.035.923	0	4.885.988
Impozite si taxe pe proprietate	07.02	4.851.000	5.860.400	9.921.911	6.616.181	5.035.923	0	4.885.988
Impozit pe cladiri	07.02.01	3.113.000	3.999.400	6.746.108	3.212.167	3.485.859	0	3.260.249
Impozit pe cladiri - PF	07.02.01.01	1.331.000	1.501.000	1.998.712	488.072	1.425.462	0	573.250
Impozit pe cladiri - PJ	07.02.01.02	1.782.000	2.498.400	4.747.396	2.714.095	2.060.397	0	2.686.999
Impozit pe terenuri	07.02.02	1.502.000	1.665.000	2.951.393	3.366.816	1.392.987	0	1.568.406
Impozit pe terenuri - PF	07.02.02.01	667.000	737.000	1.034.975	319.679	688.707	0	346.268
Impozit pe terenuri - PJ	07.02.02.02	835.000	928.000	1.916.418	3.047.137	704.280	0	1.212.138
Taxe judiciare de timbru, taxe de timbru pentru activitatea	07.02.03	236.000	196.000	224.410	37.198	157.077	0	67.333
A4. IMPOZITE SI TAXE PE BUNURI SI SERVICII		14.226.400	17.947.000	18.380.062	653.204	17.700.881	0	679.181
Sume defalcate din TVA	11.02	13.026.000	16.677.000	16.551.263	0	16.551.263	0	0
Sume defalcate din taxa pe valoarea adaugata pentru	11.02.02	12.524.000	14.732.000	14.606.263	0	14.606.263	0	0
Sume defalcate din TVA pt echilibrarea bugetelor locale	11.02.06	502.000	1.945.000	1.945.000	0	1.945.000	0	0

Denumirea indicatorilor	Cod indicator	Prevederi bugetare		Drepturi constatate			Incasari realizate	Singeri pe alte cai decat incasari	Drepturi constatate de incasat
		anuale aprobate la finele perioadei de raportare	trimestriale definitive	Total, din care:	din anii precedenti	din anul curent			
Alte impozite si taxe generale pe bunuri si servicii	12.02	12.000	12.000	13.747	331	13.416	13.574	0	173
Taxe hoteliere	12.02.07	12.000	12.000	13.747	331	13.416	13.574	0	173
Taxe pe servicii specifice	15.02	400	2.400	11.421	5.686	5.735	2.718	0	8.703
Impozit pe spectacole	15.02.01	400	2.400	11.421	5.686	5.735	2.718	0	8.703
Taxe pe utilizarea bunurilor, autorizarea utilizarii bunurilor	16.02	1.188.000	1.255.600	1.803.631	647.187	1.156.444	1.133.326	0	670.305
Taxa asupra mijloacelor de transport	16.02.02	1.128.000	1.190.600	1.740.869	643.754	1.097.115	1.030.721	0	660.148
Taxa asupra mijloacelor de transport - PF	16.02.02.01	652.000	764.500	1.118.713	411.297	707.416	690.506	0	428.207
Taxa asupra mijloacelor de transport - PJ	16.02.02.02	476.000	426.000	622.156	232.457	389.699	390.215	0	231.941
Taxe si tarife pentru eliberarea de licente si autorizatii de	16.02.03	60.000	65.000	62.762	3.433	59.329	52.605	0	10.157
A6. ALTE IMPOZITE SI TAXE FISCALE		534.000	774.000	1.257.719	2.852.615	-1.594.896	751.497	0	506.222
Alte impozite si taxe fiscale	18.02	534.000	774.000	1.257.719	2.852.615	-1.594.896	751.497	0	506.222
Alte impozite si taxe	18.02.50	534.000	774.000	1.257.719	2.852.615	-1.594.896	751.497	0	506.222
C. VENITURI NEFISCALE		1.939.800	2.010.900	3.832.313	1.506.687	2.325.626	2.142.501	0	1.689.812
C1. VENITURI DIN PROPRIETATE		767.000	827.000	1.765.887	798.568	967.319	928.723	0	837.164
Venituri din proprietate	30.02	767.000	827.000	1.765.887	798.568	967.319	928.723	0	837.164
Varsaminte din profitul net al regiilor autonome, societatiilor si	30.02.01	0	0	2.829	0	2.829	0	0	2.829
Venituri din concesiuni si inchirieri	30.02.05	760.000	825.000	1.762.962	798.568	964.394	928.627	0	834.335
Alte venituri din concesiuni si inchirieri de catre institutiile	30.02.05.30	760.000	825.000	1.762.962	798.568	964.394	928.627	0	834.335
Venituri din dividende	30.02.08	7.000	2.000	96	0	96	96	0	0
Venituri din dividende de la alti plattori	30.02.08.02	0	2.000	96	0	96	96	0	0
Dividende de la societatile si companiile nationale si	30.02.08.03	7.000	0	0	0	0	0	0	0
C2. VANZARI DE BUNURI SI SERVICII		1.172.800	1.183.900	2.066.426	708.119	1.358.307	1.213.778	0	852.648
Venituri din prestari de servicii si alte activitati	33.02	200.800	197.900	214.997	3.312	211.685	204.412	0	10.585
Venituri din prestari de servicii	33.02.08	197.000	195.500	196.794	0	196.794	196.794	0	0
Contributia parintilor sau sustinatorilor legali pentru	33.02.10	400	0	0	0	0	0	0	0
Contributia persoanelor beneficiare ale cantinelor de ajutor	33.02.12	0	1.000	1.247	0	1.247	1.247	0	0
Venituri din recuperarea cheltuielilor de judecata, arputatii si	33.02.28	0	0	7.583	0	7.583	0	0	7.583
Alte venituri din prestari de servicii si alte activitati	33.02.50	3.400	1.400	9.373	3.312	6.061	6.371	0	3.002
Venituri din taxe administrative, eliberari de permise	34.02	140.000	140.000	145.888	0	145.888	145.888	0	0
Taxe extrajudiciare de timbru	34.02.02	140.000	140.000	145.888	0	145.888	145.888	0	0
Amenzi, penalitati si confiscari	35.02	474.000	474.000	1.308.832	639.147	669.695	530.431	0	778.401
Venituri din amenzi si alte sanctiuni aplicate conform	35.02.01	474.000	474.000	1.308.832	639.147	668.875	529.621	0	778.401
Venituri din amenzi si alte sanctiuni aplicate de catre alte	35.02.01.02	474.000	474.000	1.308.832	639.147	668.875	529.621	0	778.401

Denumirea indicatorilor	Cod indicator	Prevederi bugetare		Drepturi constatate			Incasari realizate	Stingeri pe alte cai decat incasari	Drepturi constatate de incasat
		anuale aprobate la finele perioadei de raportare	trimestriale definitive	Total, din care:	din anii precedenti				
					din anul curent				
Alte amenzi, penalitati si confisicari	35.02.50	0	0	810	0	810	810	0	0
Diverse venituri	36.02	358.000	372.000	396.709	65.660	331.049	333.047	0	63.662
Taxe speciale	36.02.06	317.000	372.000	396.709	65.660	331.049	333.047	0	63.662
Alte venituri	36.02.50	41.000	0	0	0	0	0	0	0
Varsaminte din sectiunea de functionare pentru finantarea	37.02.03	0	-766.600	-700.000	0	-700.000	-700.000	0	0
Varsaminte din sectiunea de functionare	37.02.04	0	766.600	700.000	0	700.000	700.000	0	0
II. VENITURI DIN CAPITAL		9.000	95.300	173.055	52.813	120.242	120.242	0	52.813
Venituri din valorificarea unor bunuri	39.02	9.000	95.300	173.055	52.813	120.242	120.242	0	52.813
Venituri din valorificarea unor bunuri ale institutiilor publice	39.02.01	0	49.200	116.471	52.813	63.658	63.658	0	52.813
Venituri din vanzarea unor bunuri apartinand domeniului	39.02.07	9.000	46.100	56.584	0	56.584	56.584	0	0
IV. SUBVENTII		30.200	1.816.681	1.391.719	0	1.391.719	1.391.719	0	0
SUBVENTII DE LA ALTE NIVELE ALE ADMINISTRATIEI		30.200	1.816.681	1.391.719	0	1.391.719	1.391.719	0	0
Subventii de la bugetul de stat	42.02	30.200	1.816.681	1.391.719	0	1.391.719	1.391.719	0	0
A. De capital		0	91.860	19.717	0	19.717	19.717	0	0
Subventii de la bugetul de stat catre bugetele locale	42.02.20	0	91.860	19.717	0	19.717	19.717	0	0
B. Curente		30.200	1.724.821	1.372.002	0	1.372.002	1.372.002	0	0
Ajutor pentru incalzirea locuintei cu lemne, carbuni si	42.02.34	2.200	2.200	1.160	0	1.160	1.160	0	0
Subventii de la bugetul de stat pentru finantarea sanatatii	42.02.41	28.000	28.000	31.292	0	31.292	31.292	0	0
Finantarea Programului National de Dezvoltare Locala	42.02.65	0	1.694.621	1.339.550	0	1.339.550	1.339.550	0	0
Sume FEN postadterate in contul platilor efectuate	45.02	0	928.861	275.169	0	275.169	275.169	0	0
Fondul Social European	45.02.02	0	928.861	275.169	0	275.169	275.169	0	0
Sume primite in contul platilor efectuate in anul curent	45.02.02.01	0	791.140	153.536	0	153.536	153.536	0	0
Prefinantari	45.02.02.03	0	137.721	121.633	0	121.633	121.633	0	0
SECTIUNEA DE FUNCTIONARE		29.110.400	34.192.300	41.180.403	11.639.173	29.541.230	33.408.326	0	7.772.077
TOTAL VENITURI		29.110.400	34.192.300	41.180.403	11.639.173	29.541.230	33.408.326	0	7.772.077
VENITURI PROPRII		16.054.200	18.251.700	25.296.688	11.639.173	13.657.515	17.524.611	0	7.772.077
I. VENITURI CURENTE		29.080.200	34.162.100	41.147.951	11.639.173	29.508.778	33.375.874	0	7.772.077
A. VENITURI FISCALE		27.140.400	32.917.800	38.015.638	10.132.486	27.883.152	31.933.373	0	6.082.265
A1. IMPOZIT PE VENIT, PROFIT SI CASTIGURI DIN CAPITAL		7.529.000	8.336.400	8.455.946	10.486	8.445.460	8.445.072	0	10.874
A11. IMPOZIT PE VENIT, PROFIT SI CASTIGURI DIN CAPITAL		0	0	10.874	10.486	388	0	0	10.874
Impozit pe profit	01.02	0	0	10.874	10.486	388	0	0	10.874
Impozit pe profit de la agentii economici	01.02.01	0	0	10.874	10.486	388	0	0	10.874
A12. IMPOZIT PE VENIT, PROFIT, SI CASTIGURI DIN CAPITAL		7.529.000	8.336.400	8.445.072	0	8.445.072	8.445.072	0	0

Denumirea indicatorilor	Cod indicator	Prevederi bugetare		Drepturi constatate			Incasari realizate	Stingeri pe alte cai decat incasari	Drepturi constatate de incasat
		anuale aprobate la finele perioadei de raportare	trimestriale definitive	Total, din care:	din anii precedenti				
					din anul curent				
Impozit pe venit	03.02	185.000	187.400	199.974	0	199.974	199.974	0	0
Impozitul pe veniturile din transferul proprietatilor imobiliare	03.02.18	185.000	187.400	199.974	0	199.974	199.974	0	0
Cote si sume defalcate din impozitul pe venit	04.02	7.344.000	8.149.000	8.245.038	0	8.245.038	8.245.038	0	0
Cote defalcate din impozitul pe venit	04.02.01	5.000.000	5.870.000	5.879.404	0	5.879.404	5.879.404	0	0
Suma alocata de la consiliul județean pentru echilibrarea	04.02.04	2.344.000	2.279.000	2.365.634	0	2.365.634	2.365.634	0	0
A3. IMPOZITE SI TAXE PE PROPRIETATE		4.851.000	5.860.400	9.921.911	6.616.181	3.305.730	5.035.923	0	4.885.988
Impozite si taxe pe proprietate	07.02	4.851.000	5.860.400	9.921.911	6.616.181	3.305.730	5.035.923	0	4.885.988
Impozit pe cladiri	07.02.01	3.113.000	3.999.400	6.746.108	3.212.167	3.533.941	3.485.859	0	3.260.249
Impozit pe cladiri - PF	07.02.01.01	1.331.000	1.501.000	1.998.712	498.072	1.500.640	1.425.462	0	573.250
Impozit pe cladiri - PJ	07.02.01.02	1.782.000	2.498.400	4.747.396	2.714.095	2.033.301	2.060.397	0	2.686.999
Impozit pe terenuri	07.02.02	1.502.000	1.665.000	2.951.393	3.366.816	-415.423	1.392.987	0	1.558.406
Impozit pe terenuri - PF	07.02.02.01	667.000	737.000	1.034.975	319.679	715.296	688.707	0	346.268
Impozit pe terenuri - PJ	07.02.02.02	835.000	928.000	1.916.418	3.047.137	-1.130.719	704.280	0	1.212.138
Taxe judiciare de timbru, taxe de timbru pentru activitatea	07.02.03	236.000	196.000	224.410	37.198	187.212	157.077	0	67.333
A4. IMPOZITE SI TAXE PE BUNURI SI SERVICII		14.226.400	17.947.000	18.380.062	653.204	17.726.858	17.700.881	0	679.181
Suma defalcate din TVA	11.02	13.026.000	16.677.000	16.551.263	0	16.551.263	16.551.263	0	0
Suma defalcate din taxa pe valoarea adaugata pentru	11.02.02	12.524.000	14.732.000	14.606.263	0	14.606.263	14.606.263	0	0
Suma defalcate din TVA pt echilibrarea bugetelor locale	11.02.06	502.000	1.945.000	1.945.000	0	1.945.000	1.945.000	0	0
Alte impozite si taxe generale pe bunuri si servicii	12.02	12.000	12.000	13.747	331	13.416	13.574	0	173
Taxe hoteliere	12.02.07	12.000	12.000	13.747	331	13.416	13.574	0	173
Taxe pe servicii specifice	15.02	400	2.400	11.421	5.686	5.735	2.718	0	8.703
Impozit pe spectacole	15.02.01	400	2.400	11.421	5.686	5.735	2.718	0	8.703
Taxe pe utilizarea bunurilor, autorizarea utilizarii bunurilor	16.02	1.188.000	1.255.600	1.803.631	647.187	1.156.444	1.133.326	0	670.305
Taxa asupra mijloacelor de transport	16.02.02	1.128.000	1.190.600	1.740.869	643.754	1.097.115	1.080.721	0	660.148
Taxa asupra mijloacelor de transport - PF	16.02.02.01	652.000	764.600	1.118.713	411.297	707.416	690.506	0	428.207
Taxa asupra mijloacelor de transport - PJ	16.02.02.02	476.000	426.000	622.156	232.457	389.699	390.215	0	231.941
Taxe si tarife pentru eliberarea de licente si autorizatii de	16.02.03	60.000	65.000	62.762	3.433	59.329	52.605	0	10.157
A6. ALTE IMPOZITE SI TAXE FISCALE		534.000	774.000	1.257.719	2.852.615	-1.594.896	751.497	0	506.222
Alte impozite si taxe fiscale	18.02	534.000	774.000	1.257.719	2.852.615	-1.594.896	751.497	0	506.222
Alte impozite si taxe	18.02.50	534.000	774.000	1.257.719	2.852.615	-1.594.896	751.497	0	506.222
C. VENITURI NEFISCALE		1.939.800	1.244.300	3.132.313	1.506.687	1.625.626	1.442.501	0	1.689.812
C1. VENITURI DIN PROPRIETATE		767.000	827.000	1.765.887	798.568	967.319	928.723	0	837.164
Venituri din proprietate	30.02	767.000	827.000	1.765.887	798.568	967.319	928.723	0	837.164

Denumirea indicatorilor	Cod indicator	Prevederi bugetare		Drepturi constatate			Incasari realizate	Stingeri pe alte cai decat incasari	Drepturi constatate de incasat
		anuale aprobate la finele perioadei de raportare	trimestriale definitive	Total, din care:	din anii precedenti	din anul curent			
Varsaminte din profitul net al regiilor autonome, societăților și	30.02.01	0	0	2.829	0	2.829	0	0	2.829
Venituri din concesiuni și închirieri	30.02.05	760.000	825.000	1.762.962	798.568	964.394	928.627	0	834.335
Alte venituri din concesiuni și închirieri de către instituțiile	30.02.05.30	760.000	825.000	1.762.962	798.568	964.394	928.627	0	834.335
Venituri din dividende	30.02.08	7.000	2.000	96	0	96	96	0	0
Venituri din dividende de la alți plătitori	30.02.08.02	0	2.000	96	0	96	96	0	0
Dividende de la societățile și companiile naționale și	30.02.08.03	7.000	0	0	0	0	0	0	0
C2. VANZARI DE BUNURI SI SERVICII		1.172.800	417.300	1.366.426	708.119	658.307	513.778	0	852.648
Venituri din prestări de servicii și alte activități	33.02	200.800	197.900	214.997	3.312	211.685	204.412	0	10.585
Venituri din prestări de servicii	33.02.08	197.000	195.500	196.794	0	196.794	196.794	0	0
Contribuția părinților sau susținătorilor legali pentru	33.02.10	400	0	0	0	0	0	0	0
Contribuția persoanelor beneficiare ale cantinelor de ajutor	33.02.12	0	1.000	1.247	0	1.247	1.247	0	0
Alte venituri din recuperarea cheltuielilor de judecată, imputații și	33.02.28	0	0	7.583	0	7.583	0	0	7.583
Alte venituri din prestări de servicii și alte activități	33.02.50	3.400	1.400	9.373	3.312	6.061	6.371	0	3.002
Venituri din taxe administrative, eliberări de permise	34.02	140.000	140.000	145.888	0	145.888	145.888	0	0
Taxe extrajudiciare de timbru	34.02.02	140.000	140.000	145.888	0	145.888	145.888	0	0
Amenzi, penalități și confiscări	35.02	474.000	474.000	1.308.832	639.147	669.685	530.431	0	778.401
Venituri din amenzi și alte sancțiuni aplicate conform	35.02.01	474.000	474.000	1.308.832	639.147	668.875	529.621	0	778.401
Venituri din amenzi și alte sancțiuni aplicate de către alte	35.02.01.02	474.000	474.000	1.308.832	639.147	668.875	529.621	0	778.401
Alte amenzi, penalități și confiscări	35.02.50	0	0	810	0	810	810	0	0
Diverse venituri	36.02	358.000	372.000	396.709	65.660	331.049	333.047	0	63.662
Taxe speciale	36.02.06	317.000	372.000	396.709	65.660	331.049	333.047	0	63.662
Alte venituri	36.02.50	41.000	0	0	0	0	0	0	0
Transferuri voluntare, altele decât subvențiile	37.02	0	-766.600	-700.000	0	-700.000	-700.000	0	0
Varsaminte din secțiunea de funcționare pentru finanțarea	37.02.03	0	-766.600	-700.000	0	-700.000	-700.000	0	0
IV. SUBVENȚII		30.200	30.200	32.452	0	32.452	32.452	0	0
SUBVENȚII DE LA ALTE NIVELE ALE ADMINISTRAȚIEI		30.200	30.200	32.452	0	32.452	32.452	0	0
Subvenții de la bugetul de stat	42.02	30.200	30.200	32.452	0	32.452	32.452	0	0
B. Curente		30.200	30.200	32.452	0	32.452	32.452	0	0
Ajutor pentru încălzirea locuințelor cu lemne, carbuni și	42.02.34	2.200	2.200	1.160	0	1.160	1.160	0	0
Subvenții de la bugetul de stat pentru finanțarea sanatații	42.02.41	28.000	28.000	31.292	0	31.292	31.292	0	0
SECȚIUNEA DE DEZVOLTARE		9.000	3.577.242	2.507.491	52.813	2.454.678	2.454.678	0	52.813
TOTAL VENITURI		9.000	3.577.242	2.507.491	52.813	2.454.678	2.454.678	0	52.813
VENITURI PROPRII		9.000	95.300	173.055	52.813	120.242	120.242	0	52.813

Denumirea indicatorilor	Cod indicator	Prevederi bugetare		Drepturi constatate			Incasari realizate	Singeri pe alte cai decat incasari	Drepturi constatate de incasat
		anuale aprobate la finele perioadei de raportare	trimestriale definitive	Total, din care:	din anii precedenti	din anul curent			
I. VENITURI CURENTE		0	766.600	700.000	0	700.000	700.000	0	0
C. VENITURI NEFINANCIARE		0	766.600	700.000	0	700.000	700.000	0	0
C2. VANZARI DE BUNURI SI SERVICII		0	766.600	700.000	0	700.000	700.000	0	0
Transferuri voluntare, altele decat subventiile	37.02	0	766.600	700.000	0	700.000	700.000	0	0
Varsaminte din sectiunea de functionare	37.02.04	0	766.600	700.000	0	700.000	700.000	0	0
II. VENITURI DIN CAPITAL		9.000	95.300	173.055	52.813	120.242	120.242	0	52.813
Venituri din valorificarea unor bunuri	39.02	9.000	95.300	173.055	52.813	120.242	120.242	0	52.813
Venituri din valorificarea unor bunuri ale institutiilor publice	39.02.01	0	49.200	116.471	52.813	63.658	63.658	0	52.813
Venituri din vanzarea unor bunuri aparinand domeniului	39.02.07	9.000	46.100	56.584	0	56.584	56.584	0	0
III. SUBVENTII		0	1.786.481	1.359.267	0	1.359.267	1.359.267	0	0
SUBVENTII DE LA ALTE NIVELE ALE ADMINISTRATIEI		0	1.786.481	1.359.267	0	1.359.267	1.359.267	0	0
Subventii de la bugetul de stat	42.02	0	1.786.481	1.359.267	0	1.359.267	1.359.267	0	0
A. De capital		0	91.860	19.717	0	19.717	19.717	0	0
Subventii de la bugetul de stat catre bugetele locale	42.02.20	0	91.860	19.717	0	19.717	19.717	0	0
B. Curente		0	1.694.621	1.339.550	0	1.339.550	1.339.550	0	0
Finantarea Programului National de Dezvoltare Locala	42.02.65	0	1.694.621	1.339.550	0	1.339.550	1.339.550	0	0
Sume FEN postadere in contul platilor efectuate	45.02	0	928.861	275.169	0	275.169	275.169	0	0
Fondul Social European	45.02.02	0	928.861	275.169	0	275.169	275.169	0	0
Sume primite in contul platilor efectuate in anul curent	45.02.02.01	0	791.140	153.536	0	153.536	153.536	0	0
Prefinantari	45.02.02.03	0	137.721	121.633	0	121.633	121.633	0	0

SEF SERVICIU CONTABILITATE-BUGET

DORINA BOANCA

PRIMAR

RADU IOAN HANGA

DIRECTOR EXECUTIV

MARIANA LAZAR



CONTUL DE EXECUTIE ZA: ADMINISTRATIA LOCALA - FINANTARE INTEGRALA DIN BUGET - CHELTUIELI

la data de 31.12.2014

Denumirea indicatorilor	Cod indicator	Credite de angajament	Credite bugetare		Angajamente bugetare	Angajamente legale	Plati efectuate	Angajamente legale de platit	Cheltuieli efective
			initiale	definitive					
TOTAL SECTIUNILE FUNCTIONARE + DEZVOLTARE		0	33.319.400	41.994.542	38.013.848	38.013.848	37.602.879	410.969	35.232.236
TOTAL CHELTUIELI		0	33.319.400	41.994.542	38.013.848	38.013.848	37.602.879	410.969	35.232.236
Partea I-a SERVICII PUBLICE GENERALE	50.02	0	7.768.000	10.136.636	9.157.802	9.157.802	9.028.248	129.554	8.580.534
Autoritati publice si actiuni externe	51.02	0	7.007.500	9.324.136	8.462.205	8.462.205	8.335.675	126.530	7.894.333
Autoritati executive si legislative	51.02.01	0	7.007.500	9.324.136	8.462.205	8.462.205	8.335.675	126.530	7.894.333
Autoritati executive	51.02.01.03	0	7.007.500	9.324.136	8.462.205	8.462.205	8.335.675	126.530	7.894.333
Alte servicii publice generale	54.02	0	630.500	630.500	551.953	551.953	548.929	3.024	542.557
Servicii publice comunitare de evidenta a persoanelor	54.02.10	0	335.000	339.000	287.156	287.156	286.231	925	287.861
Alte servicii publice generale	54.02.50	0	295.500	291.500	264.797	264.797	262.698	2.099	254.696
Transferuri cu caracter general intre diferite nivele ale	56.02	0	130.000	182.000	143.644	143.644	143.644	0	143.644
Transferuri din bugetele consiliilor judetene pentru finantarea	56.02.06	0	130.000	182.000	143.644	143.644	143.644	0	143.644
Partea a II-a APARARE, ORDINE PUBLICA SI SIGURANTA	59.02	0	300.000	203.000	186.508	186.508	159.375	27.133	158.146
Ordine publica si siguranta nationala	61.02	0	300.000	203.000	186.508	186.508	159.375	27.133	158.146
Ordine publica	61.02.03	0	300.000	203.000	186.508	186.508	159.375	27.133	158.146
Politie locala	61.02.03.04	0	300.000	203.000	186.508	186.508	159.375	27.133	158.146
Partea a III-a CHELTUIELI SOCIAL-CULTURALE	64.02	0	18.728.000	22.395.400	21.489.191	21.489.191	21.234.909	254.282	21.005.554
Invatamant	65.02	0	11.918.000	14.113.000	14.056.165	14.056.165	13.945.492	110.673	13.905.929
Invatamant prescolar si primar	65.02.03	0	1.861.300	2.474.950	2.470.932	2.470.932	2.463.475	7.457	2.408.245
Invatamant prescolar	65.02.03.01	0	1.861.300	2.474.950	2.470.932	2.470.932	2.463.475	7.457	2.408.245
Invatamant secundar	65.02.04	0	10.056.700	11.638.050	11.585.233	11.585.233	11.482.017	103.216	11.497.684
Invatamant secundar inferior	65.02.04.01	0	6.859.100	7.756.380	7.711.434	7.711.434	7.626.465	84.969	7.682.163
Invatamant secundar superior	65.02.04.02	0	3.197.600	3.881.670	3.873.799	3.873.799	3.855.552	18.247	3.815.521
Sanatate	66.02	0	825.000	1.148.000	1.147.416	1.147.416	1.145.132	2.284	1.135.109
Servicii medicale in unitati sanitare cu paturi	66.02.06	0	600.000	918.000	917.640	917.640	917.640	0	918.000
Spitale generale	66.02.06.01	0	600.000	918.000	917.640	917.640	917.640	0	918.000
Servicii de sanatate publica	66.02.08	0	225.000	230.000	229.776	229.776	227.492	2.284	217.109
Cultura, recreere si religie	67.02	0	2.827.000	3.621.400	2.923.722	2.923.722	2.894.744	28.978	2.848.359
Servicii culturale	67.02.03	0	104.000	100.000	92.879	92.879	74.483	18.386	73.484
Biblioteci publice comunale, orasenesi, municipale	67.02.03.02	0	104.000	100.000	92.879	92.879	74.483	18.386	73.484
Servicii recreative si sportive	67.02.05	0	670.000	777.000	723.565	723.565	723.565	0	668.034
Intretinere gradini publice, parcuri, zone verzi, baze sportive	67.02.05.03	0	670.000	777.000	723.565	723.565	723.565	0	668.034

Denumirea indicatorilor	Cod indicator	Credite de angajament	Credite bugetare		Angajamente bugetare	Angajamente legale	Plati efectuate	Angajamente legale de platit	Cheltuieli efective
			initiale	definitive					
Alte servicii in domeniile culturii, recreerii si religiei	67.02.50	0	2.053.000	2.744.400	2.107.278	2.107.278	2.096.696	10.582	2.106.781
Asigurari si asistenta sociala	68.02	0	3.158.000	3.513.000	3.361.888	3.361.888	3.249.541	112.347	3.116.157
Asistenta acordata persoanelor in varsta	68.02.04	0	90.000	166.800	155.415	155.415	155.415	0	155.414
Asistenta sociala in caz de boli si invaliditati	68.02.05	0	1.880.000	2.115.200	2.023.110	2.023.110	1.933.560	89.550	1.847.032
Asistenta sociala in caz de invaliditate	68.02.05.02	0	1.880.000	2.115.200	2.023.110	2.023.110	1.933.560	89.550	1.847.032
Prevenirea excluderii sociale	68.02.15	0	277.000	277.000	247.239	247.239	238.643	8.596	232.361
Ajutor social	68.02.15.01	0	27.000	27.000	6.096	6.096	6.096	0	6.096
Cantine de ajutor social	68.02.15.02	0	250.000	250.000	241.143	241.143	232.547	8.596	226.265
Alte cheltuieli in domeniul asigurarilor si asistentei sociale	68.02.50	0	911.000	954.000	936.124	936.124	921.923	14.201	881.350
Alte cheltuieli in domeniul asistentei sociale	68.02.50.50	0	911.000	954.000	936.124	936.124	921.923	14.201	881.350
Partea a IV-a SERVICII SI DEZVOLTARE PUBLICA,	69.02	0	2.717.000	3.377.006	2.891.610	2.891.610	2.891.610	0	2.791.768
Locuinte, servicii si dezvoltare publica	70.02	0	1.697.000	1.775.006	1.374.798	1.374.798	1.374.798	0	1.360.192
Locuinte	70.02.03	0	0	0	0	0	0	0	1.604
Dezvoltarea sistemului de locuinte	70.02.03.01	0	0	0	0	0	0	0	1.604
Alimentare cu apa si amenajari hidrotehnice	70.02.05	0	122.000	122.000	0	0	0	0	37.616
Alimentare cu apa	70.02.05.01	0	122.000	122.000	0	0	0	0	37.616
Iluminat public si electrificari rurale	70.02.06	0	1.189.000	1.217.000	1.178.225	1.178.225	1.178.225	0	1.207.251
Alte servicii in domeniul locuintei, serviciilor si dezvoltarii	70.02.50	0	366.000	436.006	196.573	196.573	196.573	0	113.721
Protectia mediului	74.02	0	1.020.000	1.602.000	1.516.812	1.516.812	1.516.812	0	1.431.576
Salubritate si gestiunea deseurilor	74.02.05	0	900.000	1.482.000	1.420.779	1.420.779	1.420.779	0	1.335.399
Salubritate	74.02.05.01	0	900.000	1.482.000	1.420.779	1.420.779	1.420.779	0	1.335.399
Canalizarea si tratarea apelor reziduale	74.02.06	0	120.000	120.000	96.033	96.033	96.033	0	96.177
Partea a V-a ACTIUNI ECONOMICE	79.02	0	3.806.400	5.882.500	4.288.737	4.288.737	4.288.737	0	2.696.234
Transporturi	84.02	0	3.601.400	4.827.500	3.765.894	3.765.894	3.765.894	0	2.686.961
Transport rutier	84.02.03	0	3.601.400	4.827.500	3.765.894	3.765.894	3.765.894	0	2.686.961
Transport in comun	84.02.03.02	0	100.000	30.000	27.421	27.421	27.421	0	27.421
Strazi	84.02.03.03	0	3.501.400	4.797.500	3.738.473	3.738.473	3.738.473	0	2.659.540
Alte actiuni economice	87.02	0	205.000	1.055.000	522.843	522.843	522.843	0	9.273
Alte actiuni economice	87.02.50	0	205.000	1.055.000	522.843	522.843	522.843	0	9.273
Partea a VII-a REZERVE, EXCEDENT/DEFICIT	96.02	0	4.200.000	4.225.000	0	0	1.739.875	0	0
Deficit	99.02	0	4.200.000	4.225.000	0	0	1.739.875	0	0
SECTIUNEA DE FUNCTIONARE		0	29.082.800	34.192.300	33.001.226	33.001.226	32.590.257	410.969	32.239.183
TOTAL CHELTUIELI		0	29.082.800	34.192.300	33.001.226	33.001.226	32.590.257	410.969	32.239.183
Partea I-a SERVICII PUBLICE GENERALE	50.02	0	6.311.400	6.703.900	6.564.855	6.564.855	6.435.301	129.554	6.505.663
Autoritati publice si actiuni externe	51.02	0	5.604.400	5.944.900	5.916.750	5.916.750	5.790.220	126.530	5.864.132
Autoritati executive si legislative	51.02.01	0	5.604.400	5.944.900	5.916.750	5.916.750	5.790.220	126.530	5.864.132

Denumirea indicatorilor	Cod indicator	Credite de angajament	Credite bugetare		Angajamente bugetare	Angajamente legale	Plati efectuate	Angajamente legale de platit	Cheltuieli efective
			initiale	definitive					
Autoritati executive	51.02.01.03	0	5.604.400	5.944.900	5.916.750	5.916.750	5.790.220	126.530	5.864.132
Alte servicii publice generale	54.02	0	577.000	577.000	504.461	504.461	501.437	3.024	497.887
Servicii publice comunitare de evidenta a persoanelor	54.02.10	0	330.000	334.000	287.156	287.156	286.231	925	286.586
Alte servicii publice generale	54.02.50	0	247.000	243.000	217.305	217.305	215.206	2.099	211.301
Transferuri cu caracter general intre diferite nivele ale	56.02	0	130.000	182.000	143.644	143.644	143.644	0	143.644
Transferuri din bugetele consiliilor judetene pentru finantarea	56.02.06	0	130.000	182.000	143.644	143.644	143.644	0	143.644
Partea a II-a APARARE, ORDINE PUBLICA SI SIGURANTA	59.02	0	300.000	203.000	186.508	186.508	159.375	27.133	158.146
Ordine publica si siguranta nationala	61.02	0	300.000	203.000	186.508	186.508	159.375	27.133	158.146
Ordine publica	61.02.03	0	300.000	203.000	186.508	186.508	159.375	27.133	158.146
Politie locala	61.02.03.04	0	300.000	203.000	186.508	186.508	159.375	27.133	158.146
Partea a III-a CHELTUIELI SOCIAL-CULTURALE	64.02	0	18.360.000	21.365.900	21.084.921	21.084.921	20.830.639	254.282	20.628.942
Invatamant	65.02	0	11.893.000	14.088.000	14.031.580	14.031.580	13.920.907	110.673	13.848.164
Invatamant prescolar si primar	65.02.03	0	1.846.300	2.459.950	2.456.222	2.456.222	2.448.765	7.457	2.407.049
Invatamant prescolar	65.02.03.01	0	1.846.300	2.459.950	2.456.222	2.456.222	2.448.765	7.457	2.407.049
Invatamant secundar	65.02.04	0	10.046.700	11.628.050	11.575.358	11.575.358	11.472.142	103.216	11.441.115
Invatamant secundar inferior	65.02.04.01	0	6.849.100	7.746.380	7.701.559	7.701.559	7.616.590	84.969	7.628.498
Invatamant secundar superior	65.02.04.02	0	3.197.600	3.881.670	3.873.799	3.873.799	3.855.552	18.247	3.812.617
Sanatate	66.02	0	825.000	1.018.000	1.017.416	1.017.416	1.015.132	2.284	1.005.109
Servicii medicale in unitati sanitare cu paturi	66.02.06	0	600.000	788.000	787.640	787.640	787.640	0	788.000
Sptale generale	66.02.06.01	0	600.000	788.000	787.640	787.640	787.640	0	788.000
Servicii de sanatate publica	66.02.08	0	225.000	230.000	229.776	229.776	227.492	2.284	217.109
Cultura, recreere si religie	67.02	0	2.545.000	2.810.900	2.723.366	2.723.366	2.694.388	28.978	2.670.984
Servicii culturale	67.02.03	0	100.000	100.000	92.879	92.879	74.483	18.396	69.884
Biblioteci publice comunale, orasenesi, municipale	67.02.03.02	0	100.000	100.000	92.879	92.879	74.483	18.396	69.884
Servicii recreative si sportive	67.02.05	0	600.000	651.000	650.625	650.625	650.625	0	632.768
Intretinere gradini publice, parcuri, zone verzi, baze sportive	67.02.05.03	0	600.000	651.000	650.625	650.625	650.625	0	632.768
Alte servicii in domeniile culturii, recreerii si religiei	67.02.50	0	1.845.000	2.059.900	1.979.862	1.979.862	1.969.280	10.582	1.968.332
Asigurari si asistenta sociala	68.02	0	3.097.000	3.449.000	3.312.559	3.312.559	3.200.212	112.347	3.104.685
Asistenta acordata persoanelor in varsta	68.02.04	0	90.000	166.800	155.415	155.415	155.415	0	155.414
Asistenta sociala in caz de boli si invaliditati	68.02.05	0	1.860.000	2.115.200	2.023.110	2.023.110	1.933.560	89.550	1.847.032
Asistenta sociala in caz de invaliditate	68.02.05.02	0	1.860.000	2.115.200	2.023.110	2.023.110	1.933.560	89.550	1.847.032
Prevenirea excluderii sociale	68.02.15	0	277.000	277.000	247.239	247.239	238.643	8.596	225.384
Ajutor social	68.02.15.01	0	27.000	27.000	6.096	6.096	6.096	0	6.096
Cantine de ajutor social	68.02.15.02	0	250.000	250.000	241.143	241.143	232.547	8.596	219.288
Alte cheltuieli in domeniul asigurarilor si asistentei sociale	68.02.50	0	850.000	890.000	886.795	886.795	872.594	14.201	876.855
Alte cheltuieli in domeniul asistentei sociale	68.02.50.50	0	850.000	890.000	886.795	886.795	872.594	14.201	876.855

Denumirea indicatorilor	Cod indicator	Credite de angajament	Credite bugetare		Angajamente bugetare	Angajamente legale	Plati efectuate	Angajamente legale de platit	Cheltuieli efective
			initiale	definitive					
Partea a IV-a SERVICII SI DEZVOLTARE PUBLICA.	69.02	0	1.800.000	2.382.000	2.315.934	2.315.934	2.315.934	0	2.259.471
Locuinte, servicii si dezvoltare publica	70.02	0	900.000	900.000	895.135	895.135	895.135	0	924.072
Iluminat public si electrificari rurale	70.02.06	0	900.000	900.000	895.135	895.135	895.135	0	924.072
Protectia mediului	74.02	0	900.000	1.482.000	1.420.799	1.420.799	1.420.799	0	1.335.399
Salubritate si gestiunea deseurilor	74.02.05	0	900.000	1.482.000	1.420.799	1.420.799	1.420.799	0	1.335.399
Salubritate	74.02.05.01	0	900.000	1.482.000	1.420.799	1.420.799	1.420.799	0	1.335.399
Partea a V-a ACTIUNI ECONOMICE	79.02	0	2.311.400	3.537.500	2.849.008	2.849.008	2.849.008	0	2.686.961
Transporturi	84.02	0	2.311.400	3.537.500	2.849.008	2.849.008	2.849.008	0	2.686.961
Transport rutier	84.02.03	0	2.311.400	3.537.500	2.849.008	2.849.008	2.849.008	0	2.686.961
Transport in comun	84.02.03.02	0	100.000	30.000	27.421	27.421	27.421	0	27.421
Strazi	84.02.03.03	0	2.211.400	3.507.500	2.821.587	2.821.587	2.821.587	0	2.659.540
Partea a VII-a REZERVE, EXCEDENT/DEFICIT	96.02	0	4.200.000	4.225.000	0	0	1.739.875	0	0
Deficit	99.02	0	4.200.000	4.225.000	0	0	1.739.875	0	0
SECTIUNEA DE DEZVOLTARE		0	4.236.600	7.802.242	5.012.622	5.012.622	5.012.622	0	2.993.053
TOTAL CHELTUIELI		0	4.236.600	7.802.242	5.012.622	5.012.622	5.012.622	0	2.993.053
Partea I-a SERVICII PUBLICE GENERALE	50.02	0	1.456.600	3.432.736	2.592.947	2.592.947	2.592.947	0	2.074.871
Autoritati publice si actiuni externe	51.02	0	1.403.100	3.379.236	2.545.455	2.545.455	2.545.455	0	2.030.201
Autoritati executive si legislative	51.02.01	0	1.403.100	3.379.236	2.545.455	2.545.455	2.545.455	0	2.030.201
Autoritati executive	51.02.01.03	0	1.403.100	3.379.236	2.545.455	2.545.455	2.545.455	0	2.030.201
Alte servicii publice generale	54.02	0	53.500	53.500	47.492	47.492	47.492	0	44.670
Servicii publice comunitare de evidenta a persoanelor	54.02.10	0	5.000	5.000	0	0	0	0	1.275
Alte servicii publice generale	54.02.50	0	48.500	48.500	47.492	47.492	47.492	0	43.395
Partea a II-a CHELTUIELI SOCIAL-CUL TURALE	64.02	0	368.000	1.029.500	404.270	404.270	404.270	0	376.612
Invatamant	65.02	0	25.000	25.000	24.585	24.585	24.585	0	57.765
Invatamant prescolar si primar	65.02.03	0	15.000	15.000	14.710	14.710	14.710	0	1.196
Invatamant prescolar	65.02.03.01	0	15.000	15.000	14.710	14.710	14.710	0	1.196
Invatamant secundar	65.02.04	0	10.000	10.000	9.875	9.875	9.875	0	56.569
Invatamant secundar inferior	65.02.04.01	0	10.000	10.000	9.875	9.875	9.875	0	53.665
Invatamant secundar superior	65.02.04.02	0	0	0	0	0	0	0	2.904
Sanatate	66.02	0	130.000	130.000	130.000	130.000	130.000	0	130.000
Servicii medicale in unitati sanitare cu paturi	66.02.06	0	130.000	130.000	130.000	130.000	130.000	0	130.000
Spitale generale	66.02.06.01	0	130.000	130.000	130.000	130.000	130.000	0	130.000
Cultura, recreere si religie	67.02	0	282.000	810.500	200.356	200.356	200.356	0	177.375
Servicii culturale	67.02.03	0	4.000	0	0	0	0	0	3.600
Biblioteci publice comunale, orasenesi, municipale	67.02.03.02	0	4.000	0	0	0	0	0	3.600
Servicii recreative si sportive	67.02.05	0	70.000	126.000	72.940	72.940	72.940	0	35.326

Denumirea indicatorilor	Cod indicator	Credite de angajament	Credite bugetare		Angajamente bugetare	Angajamente legale	Plati efectuate	Angajamente legale de platit	Cheltuieli efective
			initiale	definitive					
Intretinere gradini publice, parcuri, zone verzi, baze sportive	67.02.05.03	0	70.000	126.000	72.940	72.940	72.940	0	35.326
Alte servicii in domeniile culturii, recreerii si religiei	67.02.50	0	208.000	684.500	127.416	127.416	127.416	0	138.449
Asigurari si asistenta sociala	68.02	0	61.000	64.000	49.329	49.329	49.329	0	11.472
Prevenirea excluderii sociale	68.02.15	0	0	0	0	0	0	0	6.977
Canine de ajutor social	68.02.15.02	0	0	0	0	0	0	0	6.977
Alte cheltuieli in domeniul asigurarilor si asistentei sociale	68.02.50	0	61.000	64.000	49.329	49.329	49.329	0	4.495
Alte cheltuieli in domeniul asistentei sociale	68.02.50.50	0	61.000	64.000	49.329	49.329	49.329	0	4.495
Partea a IV-a SERVICII SI DEZVOLTARE PUBLICA.	69.02	0	917.000	995.006	575.676	575.676	575.676	0	532.297
Localitate, servicii si dezvoltare publica	70.02	0	797.000	875.006	479.663	479.663	479.663	0	436.120
Localitate	70.02.03	0	0	0	0	0	0	0	1.604
Dezvoltarea sistemului de locuinte	70.02.03.01	0	0	0	0	0	0	0	1.604
Alimentare cu apa si amenajari hidrotehnice	70.02.05	0	122.000	122.000	0	0	0	0	37.616
Alimentare cu apa	70.02.05.01	0	122.000	122.000	0	0	0	0	37.616
Iluminat public si electrificari rurale	70.02.06	0	289.000	317.000	283.090	283.090	283.090	0	283.179
Alte servicii in domeniul locuintei, serviciilor si dezvoltarii	70.02.50	0	386.000	436.006	196.573	196.573	196.573	0	113.721
Protectia mediului	74.02	0	120.000	120.000	96.013	96.013	96.013	0	96.177
Salubritate si gestiunea deseurilor	74.02.05	0	0	0	-20	-20	-20	0	0
Salubritate	74.02.05.01	0	0	0	-20	-20	-20	0	0
Canalizarea si tratarea apelor reziduale	74.02.06	0	120.000	120.000	96.033	96.033	96.033	0	96.177
Partea a V-a ACTIVITATI ECONOMICE	79.02	0	1.495.000	2.345.000	1.439.729	1.439.729	1.439.729	0	9.273
Transporturi	84.02	0	1.290.000	1.290.000	916.886	916.886	916.886	0	0
Transport rutier	84.02.03	0	1.290.000	1.290.000	916.886	916.886	916.886	0	0
Strazi	84.02.03.03	0	1.290.000	1.290.000	916.886	916.886	916.886	0	0
Alte activitati economice	87.02	0	205.000	1.055.000	522.843	522.843	522.843	0	9.273
Alte activitati economice	87.02.50	0	205.000	1.055.000	522.843	522.843	522.843	0	9.273
Partea a VI-a REZERVE, EXCEDENT/DEFICIT	96.02	0	4.200.000	4.225.000	0	0	1.739.875	0	0
Deficit	99.02	0	4.200.000	4.225.000	0	0	1.739.875	0	0

SEF SERVICIU CONTABILITATE-BUGET

DORINA BOANCA

[Signature]

PRIMAR


RADU IOAN-HANGA

[Signature]

DIRECTOR EXECUTIV

MARIANA LAZAR

[Signature]



CONTUL DE EXECUTIE 2D: ADMINISTRATIA LOCALA - FONDURI EXTERNE NERAMBURSABILE - CHELTUIELI

la data de 31.12.2014

Denumirea indicatorilor	Cod indicator	Credite de angajament	Credite bugetare		Angajamente bugetare	Angajamente legale	Plati efectuate	Angajamente legale de platit	Cheltuieli efective
			initiale	definitive					
TOTAL SECTIUNILE FUNCTIONARE + DEZVOLTARE		0	0	0	0	0	0	0	63.774
TOTAL CHELTUIELI		0	0	0	0	0	0	0	63.774
Partea a IV-a SERVICII SI DEZVOLTARE PUBLICA,	69.08	0	0	0	0	0	0	0	63.774
Protectia mediului	74.08	0	0	0	0	0	0	0	63.774
Salubritate si gestiunea deseurilor	74.08.05	0	0	0	0	0	0	0	63.774
Colectarea, tratarea si distrugerea deseurilor	74.08.05.02	0	0	0	0	0	0	0	63.774
SECTIUNEA DE DEZVOLTARE		0	0	0	0	0	0	0	63.774
TOTAL CHELTUIELI		0	0	0	0	0	0	0	63.774
Partea a IV-a SERVICII SI DEZVOLTARE PUBLICA,	69.08	0	0	0	0	0	0	0	63.774
Protectia mediului	74.08	0	0	0	0	0	0	0	63.774
Salubritate si gestiunea deseurilor	74.08.05	0	0	0	0	0	0	0	63.774
Colectarea, tratarea si distrugerea deseurilor	74.08.05.02	0	0	0	0	0	0	0	63.774

SEF SERVICIU CONTABILITATE-BUGET

DORINA BOANCA

PRIMAR

RADU IOAN HANGA

DIRECTOR EXECUTIV

MARIANA LAZAR



CONTUL DE EXECUTIE 2E ADMINISTRATIA LOCALA - ACTIVITATI FINANTATE INTEGRAL DIN VENITURI PROPRII - CHELTUIELI

la data de 31.12.2014


Denumirea indicatorilor	Cod indicator	Credite de angajament	Credite bugetare		Angajamente bugetare	Angajamente legale	Plati efectuate	Angajamente legale de platit	Cheltuieli efective
			initiale	definitive					
TOTAL SECTIUNILE FUNCTIONARE + DEZVOLTARE		0	6.907.477	8.459.508	8.034.500	8.034.500	7.972.244	62.256	7.913.125
TOTAL CHELTUIELI		0	6.907.477	8.459.508	8.034.500	8.034.500	7.972.244	62.256	7.913.125
Partea a III-a CHELTUIELI SOCIAL-CULTURALE	64.10	0	6.228.477	7.780.508	7.548.246	7.548.246	7.538.961	9.285	7.527.552
Invatamant	65.10	0	302.110	326.539	241.678	241.678	241.678	0	210.548
Invatamant prescolar si primar	65.10.03	0	177.340	183.054	170.916	170.916	170.916	0	173.010
Invatamant prescolar	65.10.03.01	0	177.340	183.054	170.916	170.916	170.916	0	173.010
Invatamant secundar	65.10.04	0	124.770	143.485	70.762	70.762	70.762	0	37.538
Invatamant secundar inferior	65.10.04.01	0	84.570	103.285	62.308	62.308	62.308	0	34.762
Invatamant secundar superior	65.10.04.02	0	40.200	40.200	8.454	8.454	8.454	0	2.776
Sanatate	66.10	0	5.926.367	7.453.969	7.306.568	7.306.568	7.297.283	9.285	7.317.004
Servicii medicale in unitati sanitare cu paturi	66.10.06	0	5.926.367	7.453.969	7.306.568	7.306.568	7.297.283	9.285	7.317.004
Sptale generale	66.10.06.01	0	5.926.367	7.453.969	7.306.568	7.306.568	7.297.283	9.285	7.317.004
Partea a V-a ACTIVITATI ECONOMICE	79.10	0	679.000	679.000	486.254	486.254	433.283	52.971	385.573
Agricultura, silvicultura, piscicultura si vanatoare	83.10	0	35.000	35.000	0	0	0	0	0
Agricultura	83.10.03	0	35.000	35.000	0	0	0	0	0
Alte cheltuieli in domeniul agriculturii	83.10.03.30	0	35.000	35.000	0	0	0	0	0
Alte activitati economice	87.10	0	644.000	644.000	486.254	486.254	433.283	52.971	385.573
Alte activitati economice	87.10.50	0	644.000	644.000	486.254	486.254	433.283	52.971	385.573
Partea a VII-a REZERVA EXCEDENT/DEFICIT	96.10	0	64.348	0	0	0	252.876	0	0
Excedent	98.10	0	0	0	0	0	252.876	0	0
Deficit	99.10	0	64.348	0	0	0	0	0	0
SECTIUNEA DE FUNCTIONARE		0	6.877.397	8.240.617	7.826.339	7.826.339	7.764.083	62.256	7.564.008
TOTAL CHELTUIELI		0	6.877.397	8.240.617	7.826.339	7.826.339	7.764.083	62.256	7.564.008
Partea a III-a CHELTUIELI SOCIAL-CULTURALE	64.10	0	6.201.397	7.602.117	7.372.387	7.372.387	7.363.102	9.285	7.184.435
Invatamant	65.10	0	302.110	326.539	241.678	241.678	241.678	0	206.650
Invatamant prescolar si primar	65.10.03	0	177.340	183.054	170.916	170.916	170.916	0	169.955
Invatamant prescolar	65.10.03.01	0	177.340	183.054	170.916	170.916	170.916	0	169.955
Invatamant secundar	65.10.04	0	124.770	143.485	70.762	70.762	70.762	0	36.695
Invatamant secundar inferior	65.10.04.01	0	84.570	103.285	62.308	62.308	62.308	0	34.762
Invatamant secundar superior	65.10.04.02	0	40.200	40.200	8.454	8.454	8.454	0	1.933
Sanatate	66.10	0	5.899.287	7.275.578	7.130.709	7.130.709	7.121.424	9.285	6.977.765

Denumirea indicatorilor	Cod indicator	Credite de angajament	Credite bugetare		Angajamente bugetare	Angajamente legale	Plati efectuate	Angajamente legale de platit	Cheltuieli efective
			initiale	definitive					
Servicii medicale in unitati sanitare cu paturi	66.10.06	0	5.899.287	7.275.578	7.130.709	7.130.709	7.121.424	9.285	6.977.785
Spitale generate	66.10.06.01	0	5.899.287	7.275.578	7.130.709	7.130.709	7.121.424	9.285	6.977.785
Partea a V-a ACTIUNI ECONOMICE	79.10	0	676.000	638.500	453.952	453.952	400.981	52.971	379.573
Agricultura, silvicultura, piscicultura si vanatoare	83.10	0	35.000	35.000	0	0	0	0	0
Agricultura	83.10.03	0	35.000	35.000	0	0	0	0	0
Alte cheltuieli in domeniul agriculturii	83.10.03.30	0	35.000	35.000	0	0	0	0	0
Alte actiuni economice	87.10	0	641.000	603.500	453.952	453.952	400.981	52.971	379.573
Alte actiuni economice	87.10.50	0	641.000	603.500	453.952	453.952	400.981	52.971	379.573
Partea a VII-a REZERVE EXCEDENT/DEFICIT	96.10	0	64.348	0	0	0	252.876	0	0
Excedent	96.10	0	0	0	0	0	252.876	0	0
Deficit	99.10	0	64.348	0	0	0	0	0	0
SECTIUNEA DE DEZVOLTARE		0	30.080	218.891	208.161	208.161	208.161	0	349.117
TOTAL CHELTUIELI		0	30.080	218.891	208.161	208.161	208.161	0	349.117
Partea a III-a CHELTUIELI SOCIAL-CULTURALE	64.10	0	27.080	178.391	175.859	175.859	175.859	0	343.117
Invatamant	65.10	0	0	0	0	0	0	0	3.898
Invatamant prescolar si primar	65.10.03	0	0	0	0	0	0	0	3.055
Invatamant prescolar	65.10.03.01	0	0	0	0	0	0	0	3.055
Invatamant secundar	65.10.04	0	0	0	0	0	0	0	843
Invatamant secundar superior	65.10.04.02	0	0	0	0	0	0	0	843
Sanatate	66.10	0	27.080	178.391	175.859	175.859	175.859	0	339.219
Servicii medicale in unitati sanitare cu paturi	66.10.06	0	27.080	178.391	175.859	175.859	175.859	0	339.219
Spitale generale	66.10.06.01	0	27.080	178.391	175.859	175.859	175.859	0	339.219
Partea a V-a ACTIUNI ECONOMICE	79.10	0	3.000	40.500	32.302	32.302	32.302	0	6.000
Alte actiuni economice	87.10	0	3.000	40.500	32.302	32.302	32.302	0	6.000
Alte actiuni economice	87.10.50	0	3.000	40.500	32.302	32.302	32.302	0	6.000
Partea a VII-a REZERVE, EXCEDENT/DEFICIT	96.10	0	64.348	0	0	0	252.876	0	0
Excedent	96.10	0	0	0	0	0	252.876	0	0
Deficit	99.10	0	64.348	0	0	0	0	0	0

SEF SERVICIULUI CONTABILITATE-BUGET

DORINA BOANCA

[Signature]



PRIMAR

RADU MIHAILA HANGA

[Signature]

DIRECTOR EXECUTIV

MARIANA LAZAR

[Signature]

CONTUL DE EXECUTIE 2E ADMINISTRATIA LOCALA - ACTIVITATI FINANTATE INTEGRAL DIN VENITURI PROPRII - VENITURI
la data de 31.12.2014

Denumirea indicatorilor	Cod indicator	Prevederi bugetare		Drepturi constatate			Incasari realizate	Stingeri pe alte cai decat incasari	Drepturi constatate de incasat
		anuale aprobate la finele perioadei de raportare	trimestriale definitive	Total din care:	din anii precedenti	din anul curent			
TOTAL SECTIUNILE FUNCTIONARE+DEZVOLTARE		6.843.129	8.459.508	8.758.307	365.876	8.392.431	8.225.120	1.285	531.902
TOTAL VENITURI		6.843.129	8.459.508	8.758.307	365.876	8.392.431	8.225.120	1.285	531.902
I. VENITURI CURENTE		6.843.129	7.475.707	7.838.285	365.876	7.472.409	7.305.098	1.285	531.902
C. VENITURI NEFISCALE		6.843.129	7.475.707	7.838.285	365.876	7.472.409	7.305.098	1.285	531.902
C1. VENITURI DIN PROPRIETATE		199.160	219.960	111.578	0	111.578	111.871	0	-293
Venituri din proprietate	30.10	199.160	219.960	111.578	0	111.578	111.871	0	-293
Venituri din concesiuni si inchirieri	30.10.05	164.160	184.960	111.578	0	111.578	111.871	0	-293
Alte venituri din concesiuni si inchirieri de catre institutiile	30.10.05.30	164.160	184.960	111.578	0	111.578	111.871	0	-293
Venituri din utilizarea pasunilor comunale	30.10.09	35.000	35.000	0	0	0	0	0	-293
C2. VANZARI DE BUNURI SI SERVICII		6.643.969	7.255.747	7.726.707	365.876	7.360.831	7.193.227	1.285	532.195
Venituri din dobanzi	31.10	0	200	165	0	165	165	0	0
Alte venituri din dobanzi	31.10.03	0	200	165	0	165	165	0	0
Venituri din prestari de servicii si alte activitati	33.10	6.616.769	7.162.347	7.593.671	365.876	7.227.795	7.063.981	0	529.690
Taxe si alte venituri in invatamant	33.10.05	16.350	16.350	6.524	0	6.524	6.524	0	0
Venituri din prestari de servicii	33.10.08	230.000	310.000	304.339	0	304.339	304.339	0	0
Contributia elevilor si studentilor pentru internate, camine si	33.10.14	176.000	181.714	168.206	0	168.206	168.206	0	0
Venituri din contractele incheiate cu casele de asigurari	33.10.21	5.207.919	5.709.168	6.199.400	343.765	5.855.635	5.688.207	0	511.193
Venituri din contractele incheiate cu directiile de sanatate	33.10.30	282.500	283.115	269.902	19.873	250.029	252.568	0	17.334
Venituri din contractele incheiate cu directiile de sanatate	33.10.31	0	18.000	18.238	0	18.238	18.238	0	0
Alte venituri din prestari de servicii si alte activitati	33.10.50	704.000	644.000	627.062	2.238	624.824	625.899	0	1.163
Diverse venituri	36.10	27.200	27.200	20.541	0	20.541	20.541	0	0
Alte venituri	36.10.50	27.200	27.200	20.541	0	20.541	20.541	0	0
Transferuri voluntare, altele decat subventiile	37.10	0	66.000	112.330	0	112.330	108.540	1.285	2.505
Donatii si sponsorizari	37.10.01	0	66.000	112.330	0	112.330	108.540	1.285	2.505
Varsaminte din sectiunea de functionare pentru finantarea	37.10.03	-30.080	-87.438	-47.169	0	-47.169	-47.169	0	0
Varsaminte din sectiunea de functionare	37.10.04	30.080	87.438	47.169	0	47.169	47.169	0	0
II. VENITURI DIN CAPITAL		0	65.801	2.022	0	2.022	2.022	0	0
Venituri din valorificarea unor bunuri	39.10	0	1.453	2.022	0	2.022	2.022	0	0

Denumirea indicatorilor	Cod indicator	Prevederi bugetare		Drepturi constatate			Incasari realizate	Singeri pe altele decat incasari	Drepturi constatate de incasat
		anuale aprobate la finele perioadei de raportare	trimestriale definitive	Total, din care:	din anii precedenti	din anul curent			
Venituri din valorificarea unor bunuri ale institutiilor publice	39.10.01	0	1.453	2.022	0	2.022	0	0	
Incasari din rambursarea imprumuturilor acordate	40.10	0	64.348	0	0	0	0	0	
Sume utilizate din excedentul anului precedent pentru	40.10.15	0	64.348	0	0	0	0	0	
Sume utilizate de administratiile locale din excedentul anului	40.10.15.02	0	64.348	0	0	0	0	0	
IV. SUBVENTII									
Subventii de la alte administratii	43.10	0	918.000	918.000	0	918.000	0	0	
Subventii de la bugetele locale pentru finantarea cheltuielilor	43.10.10	0	918.000	918.000	0	918.000	0	0	
Subventii de la bugetul local pentru finantarea cheltuielilor de	43.10.14	0	788.000	788.000	0	788.000	0	0	
SECTIUNEA DE FUNCTIONARE									
TOTAL VENITURI		6.813.049	8.176.269	8.579.116	365.876	8.213.240	8.045.929	1.285	531.902
I. VENITURI CURENTE		6.813.049	8.176.269	8.579.116	365.876	8.213.240	8.045.929	1.285	531.902
C. VENITURI NEFISCALE		6.813.049	7.388.269	7.791.116	365.876	7.425.240	7.257.929	1.285	531.902
C1. VENITURI DIN PROPRIETATE		199.160	219.960	111.578	0	111.578	111.871	0	-293
Venituri din proprietate	30.10	199.160	219.960	111.578	0	111.578	111.871	0	-293
Venituri din concesiuni si inchirieri	30.10.05	164.160	184.960	111.578	0	111.578	111.871	0	-293
Alte venituri din concesiuni si inchirieri de catre institutiile	30.10.05.30	164.160	184.960	111.578	0	111.578	111.871	0	-293
Venituri din utilizarea pasunilor comunale	30.10.09	35.000	35.000	0	0	0	0	0	0
C2. VANZARI DE BUNURI SI SERVICII		6.613.889	7.168.309	7.679.538	365.876	7.313.662	7.146.058	1.285	532.195
Venituri din dobanzi	31.10	0	200	165	0	165	165	0	0
Alte venituri din dobanzi	31.10.03	0	200	165	0	165	165	0	0
Venituri din prestari de servicii si alte activitati	33.10	6.616.769	7.162.347	7.593.671	365.876	7.227.795	7.063.981	0	529.690
Taxe si alte venituri in invatarament	33.10.05	16.350	16.350	6.524	0	6.524	6.524	0	0
Venituri din prestari de servicii	33.10.08	230.000	310.000	304.339	0	304.339	304.339	0	0
Contributia elevilor si studentilor pentru internate, camine si	33.10.14	176.000	181.714	168.206	0	168.206	168.206	0	0
Venituri din contractele incheiate cu casele de asigurari	33.10.21	5.207.919	5.709.168	6.199.400	343.765	5.855.635	5.688.207	0	511.193
Venituri din contractele incheiate cu directiile de sanatate	33.10.30	282.500	283.115	269.902	19.873	250.029	252.568	0	17.334
Venituri din contractele incheiate cu directiile de sanatate	33.10.31	0	18.000	18.238	0	18.238	18.238	0	0
Alte venituri din prestari de servicii si alte activitati	33.10.50	704.000	644.000	627.062	2.238	624.824	625.899	0	1.163
Diverse venituri	36.10	27.200	27.200	20.541	0	20.541	20.541	0	0
Alte venituri	36.10.50	27.200	27.200	20.541	0	20.541	20.541	0	0
Transferuri voluntare, altele decat subventiile	37.10	-30.080	-21.438	65.161	0	65.161	61.371	1.285	2.505
Donatii si sponsorizari	37.10.01	0	66.000	112.330	0	112.330	108.540	1.285	2.505
Varsaminte din sectunea de functionare pentru finantarea	37.10.03	-30.080	-87.438	-47.169	0	-47.169	-47.169	0	0

Denumirea indicatorilor	Cod indicator	Prevederi bugetare		Drepturi constatate		Incasari realizate	Singeri pe altele decat incasari	Drepturi constatate de incasat
		anuale aprobate la finele perioadei de raportare	trimestriale definitive	Total, din care:	din anii precedenti			
IV. SUBVENTII		0	788.000	788.000	0	788.000	0	0
Subventii de la alte administratii	43.10	0	788.000	788.000	0	788.000	0	0
Subventii de la bugetele locale pentru finantarea cheltuielilor	43.10.10	0	788.000	788.000	0	788.000	0	0
SECTIUNEA DE DEZVOLTARE		30.080	283.239	179.191	0	179.191	0	0
TOTAL VENITURI		30.080	283.239	179.191	0	179.191	0	0
I. VENITURI CURENTE		30.080	87.438	47.169	0	47.169	0	0
C. VENITURI NEFISCALE		30.080	87.438	47.169	0	47.169	0	0
C2. VANZARI DE BUNURI SI SERVICII		30.080	87.438	47.169	0	47.169	0	0
Transferuri voluntare, altele decat subventiile	37.10	30.080	87.438	47.169	0	47.169	0	0
Varsaminte din sectiunea de functionare	37.10.04	30.080	87.438	47.169	0	47.169	0	0
II. VENITURI DIN CAPITAL		0	65.801	2.022	0	2.022	0	0
Venituri din valorificarea unor bunuri	39.10	0	1.453	2.022	0	2.022	0	0
Venituri din valorificarea unor bunuri ale institutiilor publice	39.10.01	0	1.453	2.022	0	2.022	0	0
Incasari din rambursarea imprumuturilor acordate	40.10	0	64.348	0	0	0	0	0
Sume utilizate din excedentul anului precedent pentru	40.10.15	0	64.348	0	0	0	0	0
Sume utilizate de administratiile locale din excedentul anului	40.10.15.02	0	64.348	0	0	0	0	0
IV. SUBVENTII		0	130.000	130.000	0	130.000	0	0
Subventii de la alte administratii	43.10	0	130.000	130.000	0	130.000	0	0
Subventii de la bugetul local pentru finantarea cheltuielilor de	43.10.14	0	130.000	130.000	0	130.000	0	0

SEF SERVICIU CONTABILITATE-BUGET

DORINA BOANCA

PRIMAR

RADU IOAN HANGA



DIRECTOR EXECUTIV

MARIANA LAZAR