

ROMÂNIA
JUDEȚUL CLUJ
CONSILIUL LOCAL CÂMPIA TURZII
Str. Laminoriștilor, Nr.2
Telefon: 0264368001; 0264368002; 0264368004 Fax: 0264365467
<http://www.campiaturzii.ro> e-mail: primaria@campiaturzii.ro;

HOTĂRÂRE

Nr. 57 din 23.04.2019

privind aprobarea Bugetului de Venituri și Cheltuieli al Municipiului Câmpia Turzii
pentru anul 2019

Consiliul Local al Municipiului Câmpia Turzii, întrunit în ședința extraordinară din data de 23.04.2019;
Analizând proiectul de hotărâre nr.12754 din 18.04.2019 privind aprobarea Bugetului de Venituri și Cheltuieli al Municipiului Câmpia Turzii pentru anul 2019, inițiat de Primarul Municipiului, domnul Dorin Nicolae LOJIGAN;

În temeiul prevederilor:

- Legii nr.273/2006 privind finanțele publice locale, cu modificările și completările ulterioare;
- Legii nr.50/2019 privind bugetul de stat pe anul 2019;

Văzând Raportul de specialitate nr.12755 din 18.04.2019 al Direcției Economice;

În conformitate cu prevederile Regulamentului de organizare și funcționare al Consiliului Local al Municipiului Câmpia Turzii;

Fiind îndeplinite prevederile articolelor 44 și 45 din Legea nr.215/2001 a administrației publice locale, republicată, cu modificările și completările ulterioare;

În temeiul dispozițiilor art.36 alin.(2) lit.b), alin.(4) lit.a), art.39 alin.(2) și alin.(4), art.45 precum și art.115 lit.b) din Legea nr.215/2001, privind administrația publică locală, republicată, cu modificările și completările ulterioare,

HOTĂRĂȘTE:

Art.1 – Se aprobă Bugetul General de Venituri și Cheltuieli al Municipiului Câmpia Turzii pentru anul 2019, conform raportului de specialitate nr.12755 din 18.04.2019 și a anexelor nr.1, 1/1, 1/2, 1/3, 1/4, 1/5, 1/6, 1/7, 1/8, 1/9, 1/10, 1/11, 1/12, 1/13, 1/14, 1/15, 1/16, 1/17, 1/18, 1/19, 1/20, 1/21, 1/22, 1/23, 1/24, 1/25, 1/26, 1/27, 2, 2/1, 2/1/1, 2/2, 2/2/1, 2/3, 2/3/1, 2/4, 2/4/1, 2/4/2, 2/5, 2/5/1, 2/6, 2/6/1, 2/7, 2/7/1, 2/8, 2/8/1, 2/9, 2/9/1, 3, 3/1, 3/2, 3/3, 3/4, 3/5, 4, 4/1, 4/2, 4/3, 4/4, 4/5, 4a, 4b, care fac parte integrantă din prezenta hotărâre.

Art.2 – Bugetul General de Venituri și Cheltuieli este detaliat la venituri pe capitole, subcapitole și paragrafe, iar pe cheltuieli pe capitole, subcapitole, paragrafe, respectiv titluri, articole și aliniate:

1. Veniturile bugetului general sunt în sumă de 68.825.473 lei și cuprind:

- bugetul local al municipiului sursa A, în sumă de 49.156.252 lei;
- bugetul activităților finanțate integral din venituri proprii sursa E, în sumă de 1.219.420 lei;
- bugetul Spitalului Municipal „Dr. Cornel IGNA” Câmpia Turzii, sursa F, în sumă de 18.449.801 lei;

2. Cheltuielile bugetului general sunt în sumă de 75.227.656 lei și cuprind:

- bugetul local al municipiului sursa A, în sumă de 55.337.018 lei;
- bugetul activităților finanțate integral din venituri proprii sursa E, în sumă de 1.269.478 lei;
- bugetul Spitalului Municipal „Dr. Cornel IGNA” Câmpia Turzii, sursa F, în sumă de 18.621.160 lei;
- transferuri în sumă de 752.000 mii (se scad din total)

3. Excedentul anului 2018:

- bugetul local în sumă de 6.180.766 lei;
- bugetul activităților finanțate integral din venituri proprii în sumă de 50.058 lei;
- bugetul Spitalului Municipal „Dr. Cornel IGNA” Câmpia Turzii în sumă de 171.359 lei;

Art.3 – Prezenta hotărâre are caracter normativ.

Art.4 – Cu ducerea la îndeplinire a prevederilor prezentei hotărâri se încredințează Primarul Municipiului Câmpia Turzii, Direcția Economică, Serviciul Investiții, serviciile și compartimentele interesate din cadrul instituției, unitățile școlare din municipiu, Sptalul Municipal „Dr. Cornel IGNA” Câmpia Turzii, comunicarea ei făcându-se prin intermediul Serviciului Juridic.

**PREȘEDINTE DE ȘEDINȚĂ,
Alexandru Gabriel SOCACIU**

**CONTRASEMNEAZĂ
SECRETAR,
Nicolae ȘTEFAN**




VOTURI: pentru: 16

împotrivă: --

abțineri: --

Numărul consilierilor în funcție: 19

Numărul consilierilor prezenți: 18 (2 consilieri locali nu participă la dezbateri și vot)



ROMÂNIA
JUDEȚUL CLUJ
MUNICIPIUL CÂMPIA TURZII
Nr. 12755 din 18.04.2019

Nesecret ex. 1

RAPORT DE SPECIALITATE

Referitor la : Proiectul de hotărâre privind aprobarea Bugetului general de venituri și cheltuieli al municipiului Câmpia Turzii pentru anul 2019

Prin Proiectul de hotărâre nr.12754/18.04.2019 s-a propus spre aprobare Consiliului Local Bugetul general de venituri și cheltuieli al municipiului Câmpia Turzii pentru anul 2019. La baza inițierii proiectului de hotărâre s-a aflat Expunerea de motive nr.12753/18.04.2019 prin care s-a prezentat necesitatea aprobării Bugetului general de venituri și cheltuieli.

Prin prezentul Raportul de specialitate se detaliază modul de stabilire a veniturilor și a structurii acestora pe surse, a alocării cheltuielilor pe destinații pentru bugetul local, precum și cel pentru activitățile și instituțiile publice subordonate Consiliului Local pentru anul 2019.

Prezenta notă este întocmită în conformitate cu prevederile Legii bugetului de stat pe anul 2019 nr.50/15.03.2019 și ale Legii nr.273/2006 privind finanțele publice locale, cu modificările și completările ulterioare.

În anul 2019 categoriile de venituri și cheltuieli aferente bugetelor locale sunt cele prevăzute în anexa nr.10 la Legea bugetului de stat pe anul 2019. Veniturile și cheltuielile se grupează în buget pe baza clasificăției bugetare aprobate de Ministerul Finanțelor Publice.

Veniturile sunt structurate pe capitole și subcapitole, iar cheltuielile pe părți, capitole, subcapitole, titluri, articole precum și paragrafe, după caz.

Potrivit prevederilor art.26 alin.(2¹) din Legea 273/2006- Legea finanțelor publice locale, bugetele locale se întocmesc și se aprobă pe secțiuni, respectiv:

SECȚIUNEA DE FUNCȚIONARE:

Secțiunea de funcționare este partea de bază, obligatorie a bugetului local, care cuprinde veniturile necesare finanțării cheltuielilor curente pentru realizarea competențelor stabilite prin lege, precum și cheltuielile curente respective.

Veniturile secțiunii de funcționare sunt:

- veniturile proprii ale bugetului local alcătuite din impozite și taxe fiscale, venituri nefiscale, taxe speciale, donații și sponsorizări, cu excepția veniturilor din valorificarea unor bunuri care fac parte din secțiunea de dezvoltare;
- subvenții pentru finanțarea cheltuielilor curente;
- sume defalcate din unele venituri ale bugetului de stat pentru finanțarea cheltuielilor curente;
- subvenții de la alte administrații;

-vărsăminte din secțiunea de funcționare pentru secțiunea de dezvoltare care se reflectă cu valoare negativă;

Cheltuielile secțiunii de funcționare sunt:

- cheltuieli de personal;
- bunuri și servicii;
- transferuri;
- asistență socială;
- alte cheltuieli.

Potrivit prevederilor art.49 alin. 8 din Legea nr.273/2006, privind finanțele publice locale, cu modificările și completările ulterioare, "autoritățile administrației publice locale pot să prevadă și să aprobe vărsăminte din secțiunea de funcționare pentru secțiunea de dezvoltare numai dacă au asigurate integral venituri programate necesare acoperirii cheltuielilor secțiunii de funcționare".

VENITURI:

La secțiunea de funcționare, stabilirea prevederilor bugetare la partea de venituri s-a făcut prin estimarea și cuantificarea nivelului posibil de încasat din impozitele, taxele, contribuțiile și veniturile nefiscale ce se percep de la persoane fizice și juridice, în condițiile Legii nr. 227/2015 privind Codul Fiscal, Titlul IX – Impozite și Taxe Locale, a H.C.L. nr. 68/26.04.2018 privind stabilirea impozitelor și taxelor locale pentru anul 2019 la nivelul municipiului Câmpia Turzii.

La determinarea veniturilor proprii s-au avut în vedere și reglementările legale stabilite prin O.U.G. nr. 63/2010, pentru modificarea și completarea Legii nr. 273/2006 privind finanțele publice locale, modificarea și completarea unor acte normative și prorogarea unor termene, precum și pentru stabilirea unor măsuri financiare, potrivit cărora ordonatorii de credite fundamentează veniturile proprii pentru anul curent cel mult la nivelul realizărilor din anul precedent, dacă gradul de realizare al veniturilor proprii programate în buget în ultimii 2 ani este mai mic de 97% pe fiecare an.

Astfel, gradul de realizare al veniturilor proprii determinat în conformitate cu metodologia prevăzută de Ordinul comun al M.A.I. și al M.F.P. nr. 244/2651/2010, de către serviciul de specialitate din cadrul Primăriei aferent anului 2017 este de 86,27% și al anului 2018 este de 86,18%. Ca urmare a acestui fapt, veniturile proprii vor fi programate în faza de buget inițial cel mult la nivelul realizărilor din anul 2018, urmând ca pe parcursul anului bugetar 2019 modificările să fie făcute prin rectificări ulterioare de buget, în funcție de încasările efective de la acea dată.

Potrivit art.4 din Legea bugetului de stat pentru anul 2019, din taxa pe valoarea adăugată se alocă sume pentru finanțarea cheltuielilor descentralizate la nivelul comunelor, orașelor, municipiilor, precum și sume pentru echilibrarea bugetelor locale ale comunelor, orașelor, municipiilor și județelor.

În baza acestor prevederi, D.G.R.F.P Cluj cu adresa nr. CJR-TRZ-653/20.03.2019, înregistrată la noi sub numărul 9484/21.03.2019 a transmis indicatorii repartizați pentru anul 2019 și estimările anilor 2020 – 2022, cod indicator 11.02.02 „Sume defalcate din TVA”, în vederea elaborării, fundamentării și aprobării bugetului local. Astfel, pentru Municipiul Câmpia Turzii au fost alocate și comunicate următoarele sume pentru anul 2019:

- 1.481 mii lei, pentru cheltuieli prevăzute la art.104 alin.2 lit. b)-e) din Legea educației naționale nr.1/2011;
- 4 mii lei, pentru finanțarea ajutorului de încălzire a locuinței cu lemne, cărbuni;
- 1 mii lei pentru plata stimulentele educaționale din familii defavorizate;

- 200 mii lei pentru finanțarea drepturilor copiilor cu cerințe educaționale speciale;
- 250 mii lei pentru finanțarea serviciilor publice comunitare de evidență a persoanelor;
- 150 mii lei pentru finanțarea creșelor;

Repartizarea sumelor menționate s-a făcut prin decizia nr. 3177/20.03.2019 a directorului Direcției Generale Regionale a Finanțelor Publice Cluj cu asistența tehnică de specialitate a Inspectoratului Școlar, în funcție de numărul de elevi/preșcolari și standardele de cost aferente și de numărul de beneficiari ai serviciilor respective.

Începând cu data intrării în vigoare a Legii bugetului de stat pe anul 2019 nr.50/2019, spre deosebire de anii anteriori, sursa de finanțare pentru finanțarea drepturilor asistenților personali ai persoanelor cu handicap grav și indemnizațiile lunare ale persoanelor cu handicap grav, de la nivelul comunelor, orașelor, municipiilor, nu o mai reprezintă sumele defalcate din TVA pentru cheltuieli descentralizate, finanțarea acestora asigurându-se din veniturile proprii ale unităților administrativ-teritoriale și în completare, din sume defalcate din TVA pentru echilibrarea bugetelor locale, după caz. Sumele încasate până la aprobarea bugetului de stat pentru anul 2019 reprezentând sume defalcate din TVA cu destinația de finanțare a drepturilor asistenților personali ai persoanelor cu handicap grav și indemnizațiilor lunare ale persoanelor cu handicap grav, în sumă de 915 mii lei, la nivelul municipiului nostru, vor face obiectul regularizării acestora cu bugetul de stat pe parcursul anului 2019, până la restituirea integrală a sumei.

În anul 2019, sumele defalcate din taxa pe valoarea adăugată pentru echilibrarea bugetelor locale ale comunelor, orașelor și municipiilor, se repartizează în conformitate cu prevederile art.6 din Legea bugetului de stat, din impozitul pe venit estimat a fi încasat la bugetul de stat la nivelul fiecărei unități administrativ-teritoriale, următoarele cote:

- 60% la bugetele locale ale comunelor, orașelor și municipiilor pe al cărui teritoriu își desfășoară activitatea plătitorii de impozite pe venit, alocarea directă din trezorerie la cod indicator 04.02.01 "Cote defalcate din impozitul pe venit" în sumă de 9.865 mii lei comunicată cu adresa nr.CJR-TRZ-653/20.03.2019;
- 7,5% din impozitul pe venit estimat a se încasa la bugetul de stat, respectiv din suma de 28.492 mii lei, repartizată fiecărui județ pentru susținerea programelor de dezvoltare locală, programe de infrastructură și pentru cheltuieli de funcționare pe care unitățile administrativ-teritoriale nu le pot finanța din venituri proprii și din sume defalcate din TVA pentru echilibrarea bugetelor locale, cod indicator 04.02.05 "Sume repartizate din Fondul la dispoziția Consiliului Județean", a fost alocată suma de 540 mii lei, din care 30 mii lei pentru lucrări de igienizare grădiniță, prin Hotărârea de Consiliu Județean nr.36/22.03.2019;

Prin Hotărârea de Consiliu Județean nr.35/22.03.2019 s-a aprobat repartizarea pe unități administrativ-teritoriale a sumelor defalcate din taxa pe valoarea adăugată pentru acoperirea diferențelor 2019-2018 în sumă de 5.617 mii lei și pentru însoțitorii sau indemnizațiile lunare ale persoanelor cu handicap grav în sumă de 4.995 mii lei, totalizând o alocare de 10.612 mii lei pentru municipiul Câmpia Turzii.

La partea de venituri pe secțiunea de funcționare pe lângă veniturile proprii și sumele repartizate de către D.G.R.F.P Cluj din sume defalcate din T.V.A. și din cote defalcate din impozitul pe venit se mai adaugă suma estimată de 686 mii lei pentru salariile personalului sanitar din unitățile de învățământ, care se alocă de către D.S.P Cluj. De asemenea, tot în cadrul acestei secțiuni se mai regăsește și suma de 10,38 mii lei reprezentând sume alocate din bugetul ANCPPI pentru finanțarea lucrărilor de înregistrare sistematică din cadrul Programului național de cadastru și carte funciară.

Totalul veniturilor ce se regăsesc în buget la secțiunea de funcționare este de 33.894,442 mii lei.

CHELTUIELI:

Sumele prevăzute în capitolele de cheltuieli la secțiunea de funcționare sunt destinate asigurării drepturilor salariale, funcționalității, transferuri, precum și pentru lucrările de întreținere și reparații.

Referitor la fundamentarea în propunerile de buget a cheltuielilor de personal facem precizarea că s-a ținut cont de prevederile HCL nr.234/20.12.2017 privind stabilirea salariilor de bază pentru funcționarii publici și personalul contractual din cadrul aparatului de specialitate al primarului Municipiului Câmpia Turzii, a instituțiilor și serviciilor publice fără personalitate juridică, precum și de modificările legislative intervenite care prevăd majorarea salariilor cu 25% aplicat la diferența dintre nivelul actual al salariilor de bază și nivelulul prevăzut pentru anul 2022 la anumite categorii de personal, acordarea indemnizației de hrană și a voucherelor de vacanță conform modificărilor apărute la Legea-cadru nr.153/2017 privind salarizarea personalului plătit din fonduri publice, respectiv art.18 care precizează: *“Începând cu 1 decembrie 2018, ordonatorii de credite acordă obligatoriu, lunar, indemnizații de hrană reprezentând a 12-a parte din două salarii de bază minime brute pe țară garantate în plată, cu excepția personalului Ministerului Apărării Naționale, Ministerului Afacerilor Interne, Ministerului Justiției - Administrația Națională a Penitenciarelor, Serviciului Român de Informații, Serviciului de Informații Externe, Serviciului de Protecție și Pază și Serviciului de Telecomunicații Speciale, precum și a personalului poliției locale care, potrivit legii, beneficiază de drepturi de hrană în temeiul Ordonanței Guvernului nr. 26/1994 privind drepturile de hrană, în timp de pace, ale personalului din sectorul de apărare națională, ordine publică și siguranță națională, republicată, cu modificările și completările ulterioare”* și art.36 care precizează faptul că: *“În perioada 2019-2020, personalul din cadrul instituțiilor și autorităților publice, astfel cum sunt definite la art. 2 alin. (1) pct. 30 din Legea nr. 500/2002, cu modificările și completările ulterioare, și la art. 2 alin. (1) pct. 39 din Legea nr. 273/2006, cu modificările și completările ulterioare, indiferent de sistemul de finanțare și de subordonare, inclusiv activitățile finanțate integral din venituri proprii, înființate pe lângă instituțiile publice, beneficiază de vouchere de vacanță în conformitate cu prevederile Ordonanței de urgență a Guvernului nr. 8/2009 privind acordarea voucherelor de vacanță, aprobată cu modificări și completări prin Legea nr. 94/2014, cu modificările și completările ulterioare, precum și de indemnizația de hrană prevăzută la art. 18 din Legea-cadru nr. 153/2017, cu modificările și completările ulterioare”,* precum și majorarea salariului minim pe economie la 2.080 lei.

Ținând cont de aceste precizări, au fost prevăzute în buget la partea de cheltuieli de personal sumele necesare aferente acestor drepturi salariale, raportat la statele de funcții aprobate.

Cheltuielile materiale au fost stabilite astfel încât să fie asigurată cu prioritate plata utilităților, urmate de cheltuielile de întreținere, reparații, contractele în derulare pentru achiziționarea de bunuri și servicii, precum și alte cheltuieli considerate necesare de șefii serviciilor ce au solicitat prin proiectele de buget pentru anul 2019 astfel de cheltuieli individualizate și cuantificate din punct de vedere al efortului bugetar, precum și susținute ca prioritate cu argumente de ordin practic.

În ceea ce privește repartizarea sumelor pe capitole, subcapitole, articole și aliniate de cheltuieli și nivelul acestora, se prezintă următoarea propunere de alocare:

La capitolul **51.02 “Autorități publice și acțiuni externe”** s-a propus repartizarea sumei de 10.810 mii lei, din care:

- 8.500 mii lei pentru cheltuielile cu salariile angajaților, stabilite în funcție de drepturile salariale fundamentate de serviciul de resort în baza reglementărilor în domeniu din actele normative în vigoare privind drepturile salariale ce se acordă în anul 2019. Suma

fundamentată are și o componentă ce vizează necesarul aferent diurnelor ce se acordă personalului trimis în delegație, în baza prevederilor legale în vigoare.

- 2.280 mii lei, pentru cheltuieli materiale, reprezentând contravaloare consum utilități, telefoane, reparații, contracte de service încheiate cu diverși furnizori, cheltuieli de perfecționare personal, deplasări, protocol și reprezentare, obiecte de inventar și alte cheltuieli materiale, carburanți, revizii tehnice, asigurări și alte cheltuieli pentru autoturismele din dotare, asigurarea serviciilor prestate de pază și alte cheltuieli necesare bunei desfășurări a activității curente a instituției.

- 30 mii lei pentru contribuția pe care instituția noastră trebuie să o asigure în cazul în care nu are persoane cu handicap încadrate;

Structura cheltuielilor bugetare pentru acest capitol, până la nivel de articol și aliniat este prezentată în anexa nr. 1/2.

La capitolul **54.02 "Alte servicii publice generale"** s-au prevăzut sume pentru plata salariilor personalului din cadrul Serviciului Public Comunitar Local de Evidență a Persoanelor 500,60 mii lei și din cadrul Serviciul de Protecție Civilă și Pompieri 509,40 mii lei, conform detalierii prezentate în anexele nr. 1/3 și 1/4. De asemenea, s-a prevăzut suma de 20 mii lei pentru plata contribuției aferente persoanelor cu handicap neîncadrate.

La subcapitolul 54.02.10 "Servicii publice comunitare de evidență a persoanei" a fost prevăzută la partea de cheltuieli materiale suma de 49,40 mii lei pentru acoperirea unor cheltuieli specifice acestei activități, conform anexei nr. 1/3.

La subcapitolul 54.02.50 "Alte servicii publice generale" a fost fundamentată suma de 70,60 mii lei, necesară pentru cheltuieli materiale și lucrări pentru serviciul P.S.I. și situații de urgență, conform anexei nr. 1/4, finanțarea fiind asigurată și din taxa specială de protecție civilă încasată;

La capitolul **61.02 "Ordine publică și siguranță națională"** s-a prevăzut suma totală de 1.625 mii lei, din care 1.500 mii lei, pentru asigurarea cheltuielilor reprezentând drepturi salariale pentru personalul din cadrul Serviciului Poliția Locală, la care se adaugă 100 mii lei pentru asigurarea cheltuielilor materiale necesare desfășurării activităților specifice acestei structuri precum și suma de 25 mii lei pentru plata contribuției aferente persoanelor cu handicap neîncadrate. Este de menționat și faptul că, în conformitate cu H.C.L. nr. 152/2014 au fost fundamentate și sumele necesare alocării drepturilor de hrană. Sinteza pe total capitol este prezentată în anexa nr. 1/5.

Pentru capitolul **65.02 "Învățământ"** s-au prevăzut cheltuieli în sumă totală de 2.710 mii lei, din care suma de 1.681 mii lei este asigurată de către D.G.R.F.P. Cluj din sume defalcate din T.V.A., iar diferența din bugetul local.

Suma de 1.681 mii lei include și alocarea de 200 mii lei repartizată de D.G.R.F.P. Cluj pentru finanțarea drepturilor copiilor cu cerințe educaționale speciale, anexa nr.1/10.

De semnalat că suma asigurată pentru finanțarea de bază a unităților de învățământ este insuficientă pentru necesarul real de funcționare la nivelul întregului an bugetar, motiv pentru care din veniturile bugetului local se propune alocarea în faza de buget inițial a sumei de 719 mii lei pentru cheltuieli materiale, inclusiv pentru transportul cadrelor didactice care nu au reședința în municipiul Câmpia Turzii. Pentru plata burselor se propune alocarea sumei de 310 mii lei, în faza de buget inițial. Totalul sumelor repartizate din bugetul local pentru acest capitol este de 1.029 mii lei, sumă care cuprinde și Programul Școală după școală cu o prevedere alocată de 120 mii lei. Repartizarea sumelor este prezentată în anexele nr. 1/6;1/7,1/8 și 1/9.

La capitolul **66.02 "Sănătate"** s-a alocat suma de 1.294 mii lei repartizată astfel:

-transferuri de la bugetul local pentru finanțarea sănătății în vederea plății utilităților și a altor cheltuieli materiale care vin în completarea bugetului propriu al spitalului din

municipiu, s-a propus alocarea sumei de 600 mii lei, defalcată la nivelul bugetului spitalului pe articole și aliniate, ea fiind reflectată în bugetul local ca un transfer, conform anexei nr. 1/11.

În cadrul aceluiași capitol bugetar, având în vedere preluarea personalului sanitar din cadrul unităților de învățământ și a mediatorilor sanitari începând cu semestrul doi al anului 2009, s-a estimat necesarul de acoperit pentru drepturile salariale ale acestora și s-a propus cuprinderea în buget a sumei de 686 mii lei, la care se adaugă 8 mii lei pentru cheltuieli materiale necesare bunei funcționări a cabinetelor medicale școlare conform anexei nr. 1/12 .

Pentru capitolul **67.02 "Cultură recreere și religie"** s-a propus alocarea sumei de 4.080 mii lei, din care:

- 700 mii lei pentru drepturi salariale ale personalului din cadrul Serviciului Cultură;
- 3.360 mii lei pentru partea de cheltuieli materiale, respectiv pentru funcționalitate la obiectivele cultural sportive, reparații, spații verzi și acțiuni stabilite prin programul anual de cultură, sport și religie, precum și pentru finanțări nerambursabile alocate în conformitate cu procedura aprobată în acest sens;
- 20 mii lei pentru plata contribuției aferente persoanelor cu handicap neîncadrate.

Acțiunile organizate prin serviciul de specialitate al Primăriei sunt în limita sumei de 687,85 mii lei, conform programului de cultură prezentat de compartimentul de specialitate, anexa nr. 1/15 și pentru susținerea activităților Centrului Cultural 171,60 mii lei, propunerile fiind inserate în anexa nr. 1/16.

Pentru susținerea unor proiecte culturale, sportive, sociale și religioase finanțate în baza regulamentului de acordare a finanțărilor nerambursabile de la bugetul local, a fost propusă suma de 950 mii lei, repartizată pe cele trei arii tematice astfel:

- 50 mii lei cultură;
- 800 mii lei sport;
- 100 mii lei social(culte);

Sumele se vor acorda în urma evaluării făcute de comisia constituită în acest scop, cu respectarea procedurii de atribuire.

Pentru lucrările de amenajare și întreținere spații verzi se propune alocarea sumei de 960 mii lei din care să se achiziționeze material dendrofloricol, mobilier stradal, servicii de plantări și întreținere spații verzi ș.a. (anexa nr. 1/13).

Celelalte cheltuieli legate de activitatea Serviciului Cultural se regăsesc detaliate în anexa nr. 1/14.

La capitolul **68.02 "Asistență socială"** s-a propus suma de 8.088 mii lei pentru:
-salarii 4.260 mii lei, respectiv pentru acordarea drepturilor salariale pentru personalul Serviciului Public Local de Asistență Socială, inclusiv personalul Centrului de zi pentru persoane vârstnice și a Centrului "Carine", la care se adaugă drepturile salariale acordate însoțitorilor persoanelor cu handicap și personalului angajat la Centrul de educație antepreșcolară ;

-cheltuieli materiale 450 mii lei, cu care se asigură necesarul de materiale cu caracter funcțional, hrană ce se distribuie în sistem de cantină socială, proiecte propuse pentru acțiuni solicitate de Serviciul de Asistență Socială, inclusiv funcționalitatea și alte cheltuieli ce se impun la Centrul Carine și Centrul de Îngrijire persoane vârstnice și alte cheltuieli specifice activității de asistență socială, inclusiv acțiunile organizate de cele două centre menționate mai sus, inclusiv din taxele speciale colectate de acestea. Un segment de finanțare în cuantum de 350 mii lei se asigură pentru desfășurarea în condiții normale a activității de educație antepreșcolară (creșa), din care cheltuieli de personal 317 mii lei diferența de 33 mii lei fiind propusă pentru chetuieli materiale.

-3.342 mii lei sunt prevăzuți pentru acordarea de drepturi cu caracter social, respectiv:

-sume alocate ca ajutor pentru încălzirea locuinței cu lemne, cărbuni și combustibili petrolieri în cuantum de 4 mii lei;

-sume necesare pentru acoperirea cheltuielilor persoanelor internate în Centrul pentru persoane vârstnice - Turda și care provin de pe raza municipiului Câmpia Turzii 200 mii lei.

-îndemnizațiile de care beneficiază persoana cu handicap ce optează pentru această formă de remunerare în cuantum de 3.138 mii lei.

Pentru acest capitol bugetar sunt completate propunerile de repartizare a sumelor în anexele: 1/17;1/18;1/19;1/22;1/21;1/22.

La capitolul **70.02 "Locuințe, servicii și dezvoltare publică"** s-a propus alocarea sumei de 900 mii lei pentru finanțarea cheltuielilor privind iluminatul public (consum), întreținerea rețelei de iluminat, reparații și achiziția de materiale necesare iluminatului public, inclusiv decontarea cheltuielilor aferente iluminatului ornamental, (anexa nr.1/23).

La capitolul **74.02 "Protecția mediului"** s-a prevăzut suma totală de 1.300 mii lei necesară finanțării acțiunilor de salubritate, dezinsecție, deratizări, dezinfecții ș.a. specifice ce vor fi efectuate în funcție de necesități, pe raza municipiului precum și pentru plata facturilor reprezentând apă meteorică (anexele nr. 1/24 și 1/25).

Pentru lucrările de reparații drumuri, indicatoare rutiere, marcaje, dezapeziri, s-a prevăzut la capitolul **84.02 "Transport"** suma de 1.937,442 mii lei, prioritățile de intervenție fiind stabilite prin programul anual de reparații drumuri (anexele nr.1/26 și 1/27).

Suma totală a cheltuielilor pentru secțiunea de funcționare, repartizată conform propunerilor de mai sus este de 33.894,442 mii lei.

SECȚIUNEA DE DEZVOLTARE:

Secțiunea de dezvoltare este partea complementară a bugetului local care cuprinde veniturile și cheltuielile de capital aferente politicilor de dezvoltare la nivel local.

Veniturile secțiunii de dezvoltare sunt:

-sume provenite în urma încheierii contractelor de finanțare cu Ministerul Dezvoltării Regionale, pentru realizarea următoarelor obiective de investiții:

- Modernizarea străzilor Ionel Floașiu, N.Titulescu-tronson II, Zaharia Stancu-tronson II, Tudor Arghezi-tronson I, Nichita Stănescu-suma de 2.874,369 mii lei;
 - Etajare imobil Grădinița Pinocchio în vederea înființării unei creșe, str.Retezatului, nr.8, Municipiul Câmpia Turzii, jud.Cluj-suma de 1.735,821 mii lei;
- reprezentând un total de 4.610,190 mii lei;

-sume provenite în urma semnării contractelor de finanțare externă nerambursabilă din Fondul European de Dezvoltare Regională pentru realizarea următoarelor obiective de investiții:

- ◆ Îmbunătățirea eficienței energetice a unor clădiri din incinta Liceului Teoretic Pavel Dan din municipiul Câmpia Turzii;
- ◆ Reabilitarea și modernizarea Colegiului Tehnic Victor Ungureanu din municipiul Câmpia Turzii, județul Cluj;
- ◆ Infrastructura de transport public și măsuri de mobilitate alternativă în municipiul Câmpia Turzii;

reprezentând un total de 10.651,62 mii lei estimați pentru anul 2019.

-sume repartizate din excedent pentru secțiunea de dezvoltare – 6.180,766 mii lei;

Total venituri la această secțiune se ridică la suma de 15.261,810 mii lei.

Pentru realizarea unor investiții de interes local și pentru dezvoltarea unor servicii publice locale se alocă din excedentul bugetului local rezultat la închiderea exercițiului bugetar aferent anului 2018 suma de 6.180,766 mii lei pentru secțiunea de dezvoltare. Obiectivele de investiții prevăzute a se finanța din această sursă sunt detaliate pe capitole în

anexa nr.1 la proiectul de hotărâre privind utilizarea excedentului aferent bugetului local și pe fiecare capitol în parte, în cele ce urmează mai jos.

De menționat este faptul că prin legislația în vigoare se menține reglementarea referitoare la sumele rezultate din vânzarea unor bunuri aparținând domeniului privat care se pot cuprinde în buget, la secțiunea de dezvoltare, ca fiind doar la nivelul realizărilor la momentul aprobării, conform execuției bugetare la data respectivă, chiar dacă suma pe care o estimăm a fi încasată până la finele anului este mai mare.

Cheltuielile secțiunii de dezvoltare sunt:

- cheltuieli de capital;
- transferuri pentru cheltuieli de capital;

În ceea ce privește repartizarea sumelor pe capitole, subcapitole și articole de cheltuieli se prezintă următoarea propunere de alocare:

La capitolul **51.02 "Autorități publice"** s-a fundamentat un necesar de 302,84 mii lei, pentru obiectivele de investiții prezentate detaliat în anexele nr. 2/1 și 2/1/1.

La capitolul **61.02 "Ordine publică și siguranță națională"** se alocă suma de 232 mii lei solicitată pentru obiectivele de investiții prezentate detaliat în anexele nr. 2/2 și 2/2/1.

La capitolul **65.02 "Învățământ"** se alocă suma de 50 mii lei, repartizată pe unitățile de învățământ, pentru obiectivele de investiții prezentate detaliat în anexele nr. 2/3; 2/3/1.

Tot în cadrul aceluiași capitol se prevăd următoarele sume:

-1.755,821 mii lei pentru realizarea obiectivului de investiții Etajare imobil Grădinița Pinocchio în vederea înființării unei creșe, str.Retezatului, nr.8, din care suma de 1.735,821 mii lei va fi asigurată din finanțări provenite în urma încheierii contractelor de finanțare cu Ministerul Dezvoltării Regionale.

-pentru proiectul Îmbunătățirea eficienței energetice a unor clădiri din incinta Liceului Teoretic Pavel Dan din municipiul Câmpia Turzii, se prevede suma totală de 2.065,669 mii lei, din care suma de 1.476,943 mii lei reprezintă finanțare externă nerambursabilă, 225,886 mii lei finanțare națională nerambursabilă, diferența de 362,84 mii lei reprezentând participarea de la bugetul local;

-pentru proiectul Reabilitarea și modernizarea Colegiului Tehnic Victor Ungureanu din municipiul Câmpia Turzii, județul Cluj, se prevede suma totală de 8.501,758 mii lei, din care suma de 7.226,495 mii lei reprezintă finanțare externă nerambursabilă, 1.105,228 mii lei finanțare națională nerambursabilă, diferența de 170,035 mii lei reprezentând participarea de la bugetul local;

La capitolul **66.02 Sănătate** este prevăzută suma de 152 mii lei ca un transfer din bugetul local pentru finanțarea sănătății, pentru achiziționarea de aparatură medicală și alte dotări cu caracter de investiții, conform anexelor nr. 2/4, 2/4/1 și 2/4/2.

Pentru capitolul **67.02 "Cultură recreere și religie"** s-a prevăzut suma de 1.124 mii lei, conform anexelor nr. 2/5 și 2/5/1.

La capitolul **70.02 "Locuințe, servicii și dezvoltare publică"** s-a propus finanțarea unor documentații, servicii de consultanță și proiectare detaliate în anexele nr. 2/6 și 2/6/1 până la nivelul sumei de 735 mii lei, pentru lucrări de relocare cabluri de energie electrică în vederea amenajării parcarilor auto în municipiu în sumă de 100 mii lei conform anexelor nr.

Pe total capitol suma alocată se ridică la 835 mii lei.

La capitolul **74.02 "Protecția mediului"** este alocată suma de 750 mii lei, pentru obiectivele de investiții prezentate detaliat în anexele nr.2/7, 2/7/1.

La capitolul **84.02 "Transport"** suma de 5.173,487 mii lei este asigurată pentru lucrări de investiții drumuri inclusiv documentații tehnice aferente, conform programului de intervenție stabilit pentru acest an și conform anexelor nr.2/8 și 2/8/1. Tot în cadrul acestei sume este prevăzută și suma de 644,118 mii lei pentru proiectul Infrastructura de transport

public și măsuri de mobilitate alternativă în municipiul Câmpia Turzii, din care suma de 535,212 mii lei reprezintă finanțare externă nerambursabilă, 81,856 mii lei finanțare națională nerambursabilă, diferența de 27,050 mii lei reprezentând participarea de la bugetul local;

Cheltuielile de capital din bugetul local totalizează 21,442,576 mii lei.

Suma totală a veniturilor și cheltuielilor ce se regăsesc în bugetul local pe cele două secțiuni, repartizată conform propunerilor de mai sus este de 55.337,018 mii lei (anexa nr.1;1/1), din care 6.180,766 mii lei sunt repartizați din excedentul înregistrat la finele anului 2018.

Sumele astfel distribuite se repartizează în machetele de buget și în detalieri pe capitole, subcapitole, titluri, articole și aliniate de compartimentul de specialitate din cadrul instituției reprezentând limite maxime până la care se vor angaja cheltuielile.

Buget venituri proprii

Sumele încasate la venituri proprii și propunerile de cheltuieli pentru activitățile autofinanțate sunt prezentate în anexa nr.3/5 pentru activitățile ce sunt legate de piețe, iar cele pentru veniturile proprii ale unităților de învățământ sunt prezentate în anexa nr. 3/1, 3/2, 3/3,3/4 și au la bază bugetele întocmite de unitățile de învățământ, pe surse de finanțare și cu precizarea destinației banilor.

Pentru bugetul finanțat integral din venituri proprii aferent Administrației Piețelor sumele s-au fundamentat pe baza necesarului de cheltuieli pentru salarii și a estimărilor privind necesarul de întreținere și funcționare, la partea de cheltuieli materiale. Pentru lucrări și dotări cu caracter de investiții s-a prevăzut suma de 6,70 mii lei, sumă care va fi asigurată din excedentul anului 2018 (anexa nr. 2/9, 2/9/1). Veniturile secțiunii de funcționare, în sumă totală de 834,960 mii lei, se compun din taxele forfetare și prestări servicii în sumă de 759,80 mii lei, chirii spații aflate în raza piețelor 75,16 mii lei.

Pentru bugetul aferent anului 2019 la Spitalul Municipal Câmpia Turzii se prezintă structura veniturilor și cheltuielilor propuse pentru acest an și distinct din surse alocate de la bugetul local, din sumele estimate a fi încasate de la C.A.S. Cluj și detalierea investițiilor pe surse de finanțare, detalierea cheltuielilor, bugetul pentru programele în derulare și alte informații relevante, conform anexelor nr. 4/1, 4/2, 4/3, 4/4, 4/5, 4a și 4b și Notei de fundamentare nr. 2947/09.04.2019 (anexa nr.4).

În faza de buget inițial este prezentată și estimarea veniturilor și cheltuielilor pentru următorii trei ani, respectiv pentru perioada 2020-2022.

Analizând Expunerea de motive nr.12753/18.04.2019 și Proiectul de hotărâre nr.12754/18.04.2019, constatăm că sunt îndeplinite condițiile de legalitate și propunem aprobarea lui în sesiunea extraordinară din data de 23.04.2019.

**DIRECTOR EXECUTIV,
Maria Monica CHEREJDI**



**ȘEF SERVICIU BUGET CONTABILITATE,
Dorina BOANCĂ**



PROIECT DE BUGET PE ANUL 2019

Nr crt	Cod ind.	DENUMIRE CAPITOL	Buget 2018	Realizat	Procent	Proiect
0	1	2	3	5	6	7
0		VENITURI				
1		SECTIUNEA DE FUNCTIONARE VENITURI				
2	03.02	IMPOZIT PE VENIT TRANSF. PROP.IMOB.	89,121.00	47,582.00	53.39	47,582.00
3	04.02	COTE SI SUME DEFALCATE DIN IMPOZITUL PE VENIT	13,616,363.00	13,616,363.02	100.00	10,405,000.00
4	04.02.01	Cote defalcate din impozitul pe venit	7,264,823.00	7,264,822.96	100.00	9,865,000.00
5	04.02.04	Sume alocate de consiliul judetean pt. echilibrarea bugetelor locale	6,351,540.00	6,351,540.06	100.00	0.00
6	04.02.05	Sume repartizate din Fondul la dispozitia Consiliului Judetean	0.00	0.00	0.00	540,000.00
6	7.02	IMPOZITE SI TAXE PE PROPRIETATE	6,249,919.00	5,738,648.90	91.82	5,735,000.00
7	07.02.01	Impozit pe cladiri	4,371,953.00	4,045,877.37	92.54	4,045,000.00
8	07.02.01.01	Impozit pe cladiri de la persoane fizice	1,340,266.00	1,311,734.51	97.87	1,311,000.00
9	07.02.01.02	Impozit pe cladiri de la persoane juridice	3,031,687.00	2,734,142.86	90.19	2,734,000.00
10	07.02.02	Impozit pe terenuri	1,375,796.00	1,160,850.03	84.38	1,159,000.00
11	07.02.02.01	Impozit pe terenuri de la persoane fizice	691,069.00	625,985.11	90.58	625,000.00
12	07.02.02.02	Impozit pe terenuri de la persoane juridice	570,487.00	433,829.92	76.05	433,000.00
13	07.02.02.03	Impozit teren extravilan	114,240.00	101,035.00	88.44	101,000.00
14	07.02.03	Taxe judic. de timbru,tx.timbru activit. not.si alte tx. timbru	502,170.00	531,921.50	105.92	531,000.00
15	11.02	SUME DEFALCATE DIN TVA	10,165,000.00	10,093,515.00	99.30	12,698,000.00
16	11.02.02	Sume defalcate din TVA pt finant.chelt.desc.la niv.mun.	5,659,000.00	5,587,515.00	98.74	2,086,000.00
17	11.02.06	Sume defalcate din TVA pt. Echilibrarea bugetelor locale	4,506,000.00	4,506,000.00	100.00	10,612,000.00
18	12.02	ALTE IMPOZITE SI TAXE GENERALE PE BUNURI SI SERVICII	0.00	0.00		
19	12.02.07	Taxe hoteliere	0.00	0.00		
20	15.02	TAXE PE SERVICII SPECIFICE	343.00	513.66	149.76	150.00
21	15.02.01	Impozit pe spectacole	343.00	513.66	149.76	150.00
22	15.02.50	Alte taxe si servicii specifice				
23	16.02	TAXE PT. UTILIZ. BUNURILOR,AUTORIZ.UTILIZ.BUNURILOR	1,473,332.00	1,501,446.12	101.91	1,500,000.00
24	16.02.02	Taxa asupra mijloacelor de transport	1,438,904.00	1,444,015.12	100.36	1,443,000.00
25	16.02.02.01	Taxa asupra mijloacelor de transport detinute de pers.fizice	913,884.00	894,433.94	97.87	894,000.00
26	16.02.02.02	Taxa asupra mijloacelor de transport detinute de pers. Juridice	525,020.00	549,581.18	104.68	549,000.00
27	16.02.03	Taxe si tarife pt. eliberare de licente si autoriz.de functionare	34,428.00	57,431.00	166.81	57,000.00
28	16.02.50	Alte taxe pe utiliz.bunurilor, autoriz utiliz.bunurilor sau pe desf.de activit				

0	1	2	3	4	5	6
29	18.02	ALTE IMPOZITE SI TAXE FISCALE	653,988.00	622,850.15	95.24	622,000.00
30	18.02.50	Alte impozite si taxe	653,988.00	622,850.15	95.24	622,000.00
31	30.02	VENITURI DIN PROPRIETATE	764,093.00	773,798.22	101.27	773,330.00
32	30.02.01	Varsaminte din profitul net al regiilor autonome si companiilor nat.	2,830.00	2,830.00	100.00	2,830.00
33	30.02.03	Restituirii de fonduri din finantarea bugetara a anilor precedenti				
34	30.02.05	Venituri din concesiuni si inchirieri	736,863.00	746,399.22	101.29	746,000.00
35	30.02.08	Venituri din dividende	24,400.00	24,569.00	100.69	24,500.00
36	30.02.50	Alte venituri din proprietate				
37	31.02	VENITURI DIN DOBANZI		0.00		
38	31.02.03	Alte venituri din dobanzi		0.00		
39	33.02	VENITURI DIN PRESTARI DE SERVICII SI ALTE ACTIVITATI	515,477.00	509,950.00	98.93	612,800.00
40	33.02.08	Venituri din prestari de servicii	511,000.00	509,811.00	99.77	612,800.00
41	33.02.12	Contributia pers.benef. ale cantinelor de ajutor social	2,365.00		0.00	
42	33.02.24	Taxe din activit.cadastrale si agricultura				
43	33.02.27	Contributia lunara a parintilor pt.intret.copilor in unit.de prot.sociala				
44	33.02.28	Venituri din recup.chelt. de judecata, imputatii si despagubiri	1,738.00	0.00	0.00	
45	33.02.50	Alte venituri din prestari de servicii si alte activitati	374.00	139.00	37.17	
46	34.02	VENITURI DIN TAXE ADMINISTRATIVE, ELIBERARI PERMISE	0.00	0.00		
47	34.02.02	Taxe extrajudiciare de timbru	0.00	0.00		
48	34.02.50	Alte venituri din taxe administrative, eliberari permise				
49	35.02	AMENZI, PENALITATI SI CONFISCARI	1,001,690.00	1,051,826.36	105.01	1,051,000.00
50	35.02.01	Venituri din amenzi si alte sanct.aplicate potrivit disp.legale	1,001,690.00	1,051,037.00	104.93	1,051,000.00
51	35.02.02	Penalitati pt.nedepunerea sau depunerea cu intarz.a decli.de impoz.si taxe				
52	35.02.03	Incasari din valori: bunurilor confiscate, abandonate si alte sume contractate				
53	35.02.50	Alte amenzi penalitati si confiscari		789.36		
54	36.02	DIVERSE VENITURI	352,258.00	366,350.53	104.00	366,000.00
55	36.02.06	Taxe speciale	352,258.00	366,350.53	104.00	366,000.00
56	36.02.32	Sume provenite din finan'area anilor precedenti				
57	36.02.50	Alte venituri				
58	37.02	TRANSFERURI VOLUNTARE ALTELE DECAT SUBVENTIILE	-39,825.00	35,175.40	-88.32	0.00
59	37.02.01	Donatii si sponsorizari	179,449.00	179,449.40	100.00	0.00
60	37.02.03	Varsaminte din sect.de funct. Pt. finantarea sect. de dezv. a bugetului loc	-219,274.00	-144,274.00	65.80	
61	00.17	IV SUBVENTII	68,980.00	58,197.00	84.37	83,580.00
62	00.18	SUBVENTII DE LA ALTE NIVELE ALE ADMINISTRATIEI PUBLICE	58,600.00	58,197.00	99.31	83,580.00
63	42.02	Subventii de la bugetul de stat	58,600.00	58,197.00	99.31	83,580.00
64		B.Curente	58,600.00	58,197.00	99.31	73,200.00
65	42.02.28	Subventii primite din Fondul de Interventie	0.00			
66	42.02.34	Ajutor pentru incalzirea locuintei cu lemne ,carbuni si combustibili petrolieri		216.00		
67	42.02.41	Subventii de la bugetul de stat pentru finantarea sanatatii	58,600.00	57,981.00	98.94	73,200.00
68	43.02	Subventii de la alte administratii	10,380.00	0.00	0.00	10,380.00
69	43.02.34	Sume din bugetul ANCPPI-Program nat. de cadastru si carte funciara	10,380.00	0.00	0.00	10,380.00
70		TOTAL VENITURI SECTIUNEA DE FUNCTIONARE	34,910,739.00	34,416,216.36	98.58	33,894,442.00

0	1	2	3	4	5	6
Nr.crt	Simbol capitol/ subcapitol	CHELTUIELI	Buget 2018	Realizat 31.12.2018	Procent %	Proiect Buget 2019
		CHELTUIELI DE FUNCTIONARE				
1	51.02	AUTORITATI PUBLICE SI ACTIUNI EXTERNE	9,727,000.00	9,239,500.23	94.99	10,810,000.00
2	10	Cheltuieli de personal	7,297,000.00	6,943,675.96	95.16	8,500,000.00
3	20	Bunuri si servicii	2,395,800.00	2,279,676.27	95.15	2,280,000.00
4		Cofinantare proiect				
5	59	Alte cheltuieli(sume af.pers.cu handicap neincadrate)	34,200.00	26,600.00	77.78	30,000.00
6	85	Plati ani preced.recup.an curent		-10,452.00		
7	54.02	ALTE SERVICII PUBLICE GENERALE	1,051,500.00	961,614.41	91.45	1,150,000.00
8	10	Cheltuieli de personal	924,000.00	847,993.00	91.77	1,010,000.00
9	20	Cheltuieli materiale	108,500.00	94,621.41	87.21	120,000.00
10	59	Alte cheltuieli(sume af.pers.cu handicap neincadrate)	19,000.00	19,000.00	100.00	20,000.00
11	54.02.10	Servicii publice comunitare de evidenta a persoanelor	508,500.00	439,088.68	86.35	550,000.00
12	54.02.50	Alte servicii publice generale(PSI),	543,000.00	522,525.73	96.23	600,000.00
13	56.02	TRANSFERURI CU CARACTER GENERAL	0.00	0.00		
14		Transferuri	0.00			
15	61.02	ORDINE PUBLICA SI SIGURANTA NATIONALA	1,359,500.00	1,263,456.69	92.94	1,625,000.00
16	10	Cheltuieli de personal	1,226,000.00	1,150,371.00	93.83	1,500,000.00
17	20	Bunuri si servicii	112,000.00	92,185.69	82.31	100,000.00
18	59	Alte cheltuieli(sume af.pers.cu handicap neincadrate)	21,500.00	20,900.00	97.21	25,000.00
19	65.02	INVATAMANT	2,931,750.00	2,660,128.55	90.74	2,710,000.00
20	10	Cheltuieli de personal	0.00	0.00	0.00	0.00
21	20	Bunuri si servicii	2,381,106.00	2,200,559.55	92.42	2,200,000.00
22	57.02	Finantarea drepturilor copiilor cu cerinte educationale	196,000.00	140,622.00	71.75	200,000.00
23	59.01	Transferuri (Burse)	321,904.00	306,438.00	95.20	310,000.00
24	59.02	Ajutoare pentru daune provocate de calamitati naturale				
25	59.40	Alte cheltuieli(sume af.pers.cu handicap neincadrate)	32,740.00	12,509.00	38.21	
26		Plati ani preced.recup.an curent				
27	66.02	SANATATE	1,392,600.00	1,375,784.95	98.79	1,294,000.00
28	66.02.51.01.46	Transf.de la BL catre institt.pub.pt.finantarea sanatatii	800,000.00	800,000.00	100.00	600,000.00
29	66.02.08	Servicii de sanatate publica, din care:	592,600.00	575,784.95	97.16	694,000.00
30	10	Cheltuieli de personal	580,600.00	567,790.00	97.79	686,000.00
31	20	Cheltuieli materiale	8,800.00	7,994.95	90.85	8,000.00
32	59	Alte cheltuieli(sume af.pers.cu handicap neincadrate)	3,200.00		0.00	
33	67.02	CULTURA, RECREERE SI RELIGIE	4,669,020.00	4,121,119.29	88.27	4,080,000.00
34	10	Cheltuieli de personal	670,000.00	582,065.96	86.88	700,000.00
35	20	Bunuri si servicii	3,980,020.00	3,535,220.33	88.82	3,360,000.00
36	59	Alte cheltuieli(sume af.pers.cu handicap neincadrate)	19,000.00	19,000.00	100.00	20,000.00
37	85	Plati ani preced.recup.an curent		-15,167.00		
38	67.02.05.03	Intretinere gradini publice, zone verzi, baze sportive si de agrement	1,410,720.00	1,398,198.39	99.11	960,000.00

39	67.02.50	Alte servicii in domeniul culturii, recreerii si religiei		3,070,700.00	2,607,770.84	84.92	3,120,000.00
40	68.02	ASIGURARI SI ASISTENTA SOCIALA		7,066,500.00	6,669,346.29	94.38	8,088,000.00
41	10	Cheltuieli de personal		3,513,000.00	3,249,116.00	92.49	4,260,000.00
42	20	Bunuri si servicii		572,200.00	475,572.29	83.11	446,000.00
43	57	Cheltuieli sociale		2,940,000.00	2,904,758.00	98.80	3,342,000.00
44	59	Alte cheltuieli (sume af. pers. cu handicap neincadrate)		41,300.00	39,900.00	96.61	40,000.00
45	68.02.04	Asistenta acordata persoanelor in varsta		196,000.00	194,969.00	99.47	200,000.00
46	68.02.05.02	Asistenta sociala in caz de invaliditate		4,194,000.00	4,057,856.00	96.75	5,002,000.00
47	68.02.11	Crese		323,400.00	292,342.72	90.40	350,000.00
48	68.02.15.01	Ajutor social		6,000.00	3,026.00	50.43	4,000.00
49	68.02.15.02	Cantine de ajutor social		300,000.00	236,404.00	78.80	210,000.00
50	68.02.50.50	Alte cheltuieli in domeniul asistentei sociale		2,047,100.00	1,884,748.58	92.07	2,322,000.00
51	70.02	LOCUINTE SERVICII SI DEZVOLTARE PUBLICA		1,245,000.00	1,218,030.74	97.83	900,000.00
52		Bunuri si servicii		1,245,000.00	1,218,030.74	97.83	900,000.00
53		Repartizate pe subcapitole astfel:					
54	70.02.06	Iluminat public si electrificari rurale		1,245,000.00	1,218,030.74	97.83	900,000.00
55	74.02	PROTECTIA MEDIULUI		2,244,300.00	2,136,027.27	95.18	1,300,000.00
56		Bunuri si servicii		2,244,300.00	2,136,027.27	95.18	1,300,000.00
57		Repartizate pe subcapitole astfel:					
58	74.02.05	Salubritate si gestiunea deseurilor		1,704,300.00	1,598,363.03	93.78	950,000.00
59	74.02.06	Canalizarea si tratarea apelor reziduale		540,000.00	537,664.24	99.57	350,000.00
60	84.02	TRANSPORTURI		3,223,569.00	2,725,213.50	84.54	1,937,442.00
61	84.02.03.03	Strazi,		3,223,569.00	2,725,213.50	84.54	1,937,442.00
62	97.02	Rezerve					
63	98.02	Excedent/Deficit					
64		TOTAL CHELTUIELI FUNCTIONARE		34,910,739.00	32,370,221.92	92.72	33,894,442.00
		SECTIUNEA DE DEZVOLTARE-VENITURI					
1	37.02	Transferuri voluntare altele decat subventiile		219,274.00	144,274.00	65.80	0.00
2	37.02.04	Varsaminte din sectiunea de functionare		219,274.00	144,274.00	65.80	0.00
3	39.02	Venituri din valorificarea unor bunuri		17,746.00	21,204.94	119.49	0.00
4	39.02.01	Venituri din valorificarea unor bunuri ale institutiilor publice		5,258.00	8,427.39	160.28	0.00
5	39.02.03	Venituri din vanzarea locuintelor construite din fondurile statului		0.00			
6	39.02.07	Venituri din vanzarea unor bunuri apartinand domeniului privat		12,488.00	12,777.55	102.32	0.00
7	40.02.14	Sume din excedentul bugetului					
8	42.02.65	Finantarea Programului Național de Dezvoltare Locală		3,942,946.00	474,017.79	12.02	4,610,190.00
9	42.02.15	Subventii de la BS pt.finantare ap.medicale			8,782.00		
10	45.02.01	Fondul European de Dezvoltare regională					
11	45.02.02	Fondul social european					
12	45.02.02.01	Sume primite în contul plășilor efectuate					
13	46.04	Alte sume primite din fonduri de la UE pentru programele operet.			92,886.36		
14	48.02.01	Fondul European de Dezvoltare regională		151,094.00		0.00	10,651,620.00
15		TOTAL VENITURI DEZVOLTARE		4,331,060.00	648,278.73	14.97	15,261,810.00

0	1	2	3	5
		SECTIUNEA DE DEZVOLTARE CHELTUIELI		
1	51.02	AUTORITATI PUBLICE SI ACTIUNI EXTERNE	690,866.00	504,594.89
2	56	Proiecte cu finantare din fonduri externe nerambursabile-FEN		73.04
3	71	Active nefinanciare	690,666.00	504,394.89
4	71.01	Active fixe din care:	690,666.00	507,294.89
5	71.01.01	Constructii	577,066.00	412,669.43
6	71.01.02	Masini echipamente si mij.de transport		71.51
7	71.01.03	Mobilier aparatura birotica si alte active corporale	42,600.00	34,511.13
8	71.01.30	Alte active fixe	71,000.00	60,114.33
9	85.01.02	Plati efectuate din anii precedenti		-2,900.00
10	72	Active financiare	200.00	200.00
11	72.01.01	Participare la capitalul social al societatiilor comerciale	200.00	200.00
12	54.02	ALTE SERVICII PUBLICE GENERALE	0.00	0.00
13	71	Active nefinanciare	0.00	0.00
14	71.01	Active fixe din care:	0.00	0.00
15	71.01.01	Constructii	0.00	0.00
16	71.01.02	Masini echipamente si mij.de transport	0.00	0.00
17	71.01.03	Mobilier aparatura birotica si alte active corporale	0.00	0.00
18	61.02	ORDINE PUBLICA SI SIGURANTA NATIONALA	13,700.00	6,643.77
19	71.01		13,700.00	6,643.77
20	71.01.01	Constructii	10,000.00	2,975.00
21	71.01.02	Masini echipamente si mij.de transport		0.00
22	71.01.03	Mobilier aparatura birotica si alte active corporale	3,700.00	3,668.77
23	71.01.30	Alte active fixe		99.16
24	65.02	INVATAMANT	1,983,431.00	33,173.00
25	58	Proiecte cu finantare din fonduri externe nerambursabile-FEN	151,094.00	
26	71	Active nefinanciare	1,832,337.00	33,173.00
27	71.01	Active fixe	1,832,337.00	33,173.00
28	71.01.01	Constructii	1,795,337.00	0.00
29	71.01.02	Masini echipamente si mij.de transport	4,000.00	3,700.00
30	71.01.03	Mobilier aparatura birotica si alte active corporale	18,000.00	14,973.00
31	71.01.30	Alte active fixe	15,000.00	14,500.00
32	66.02	SANATATE	200,976.00	203,906.47
33	51.02.28	Trans. din bl.pt.finant.chelt.din domeniul sanatatii	200,976.00	203,906.47
34	67.02	CULTURA, RECREERE SI RELIGIE	351,485.00	267,111.94
35	71	Active nefinanciare	351,485.00	267,111.94
36	71.01	Active fixe din care:	351,485.00	267,111.94
37	71.01.01	Constructii	135,000.00	99,462.87
38	71.01.02	Masini echipamente si mij.de transport	158,000.00	150,822.47
39	71.01.03	Mobilier aparatura birotica si alte active corporale	15,000.00	
40	71.01.30	Alte active fixe	43,485.00	16,826.60
				38.70
				26,500.00
				12,000.00
				1.67
				12,873,249.00
				0.00
				10,567,428.00
				1.81
				2,305,821.00
				1.81
				2,305,821.00
				0.00
				2,255,821.00
				92.50
				5,000.00
				83.18
				45,000.00
				96.67
				0.00
				101.46
				152,000.00
				101.46
				152,000.00
				76.00
				1,124,000.00
				76.00
				1,124,000.00
				76.00
				1,124,000.00
				73.68
				1,000,000.00
				95.46
				80,000.00
				0.00
				17,500.00
				38.70
				26,500.00

41	68.02	ASIGURARI SI ASISTENTA SOCIALA											
42	71.01	Active fixe din care:	4,000.00	3,684.68	92.12	0.00							
43	71.01.01	Constructii	4,000.00	3,684.68	92.12	0.00							
44	71.01.02	Masini echipamente si mij.de transport											
45	71.01.03	Mobilier aparatura biroutica si alte active corporale	4,000.00	3,684.68	92.12	0.00							
46	71.01.30	Alte active fixe											
47	70.02	LOCUINTE SERVICII SI DEZVOLTARE PUBLICA	1,505,400.00	995,140.46	66.10	835,000.00							
48	71.01	Active fixe din care:	1,505,400.00	1,062,681.68	70.59	835,000.00							
49	71.01.01	Constructii	131,000.00	101,402.79	77.41	100,000.00							
50	71.01.30	Alte active fixe	1,374,400.00	961,278.89	69.94	735,000.00							
51	85.01.02	Plati efectuate din anii precedenti		-67,541.22									
52	74.02	PROTECTIA MEDIULUI	1,498,926.00	322,481.98	21.51	750,000.00							
53	71.01	Active fixe din care:	1,498,926.00	342,299.97	22.84	750,000.00							
54	71.01.01	Constructii	1,373,300.00	242,904.00	17.69	750,000.00							
55	71.01.02	Masini echipamente si mij.de transport	10,000.00	9,948.40	99.48	0.00							
56	71.01.30	Alte active fixe	115,626.00	89,447.57	77.36	0.00							
57	85.01.02	Plati efectuate din anii precedenti		-19,817.99									
58	72.01	Active financiare											
59	72.01.01	Participare la capitalul social al societatiilor comerciale											
60	84.02	TRANSPORTURI	7,039,656.00	2,839,513.57	40.34	5,173,487.00							
61	58	Proiecte cu finantare din fonduri externe nerambursabile-FEN											
62	71.01	Active fixe din care:	7,039,656.00	2,839,513.57	40.34	4,529,369.00							
63	71.01.01	Constructii	6,814,656.00	2,627,691.19	38.56	4,379,369.00							
64	71.01.30	Alte active fixe	225,000.00	211,822.38	94.14	150,000.00							
65	72.01	Active financiare											
66	72.01.01	Participare la capitalul social al societatiilor comerciale											
67	87.02	ALTE ACTIUNI ECONOMICE	9,000.00	8,930.48	99.23	0.00							
68	71.01	Active fixe din care:	9,000.00	8,930.48	99.23	0.00							
69	71.01.01	Constructii	9,000.00	8,930.48	99.23	0.00							
70		TOTAL CHELTUIELI DEZVOLTARE	13,297,440.00	5,185,181.24	38.99	21,442,576.00							

PRIMAR,
Dorin Nicolae LOJIGAN

DIRECTOR EXECUTIV,
Maria Monica CHEREJDI

ŞEF SERVICIU BUGET CONTABILITATE
Dorina Maria BOANCA



PROIECT DE BUGET VENITURI ȘI CHELTUIELI - SURSA 2A
2019

Anexa nr. 1/1

DENUMIREA INDICATORILOR	Cod rand	Cod Indicator	Program	Din care credite platitor restante	Tm I	Tm II	Tm III	Tm IV	Estimari			
									2020	2021	2022	
SECTIUNEA DE FUNCTIONARE + SECTIUNEA DE DEZVOLTARE												
TOTAL VENITURI	1	00.01	49.156.252		9.764.862	13.631.554	15.392.634	10.367.202	60.193.000	63.965.000	40.511.000	
VENITURI PROPRII	2	49.90	21.112.862		7.356.650	5.927.654	4.850.983	2.977.575	24.932.000	25.187.000	25.410.000	
I. VENITURI CURENTE	3	00.02	33.810.862		9.702.650	9.612.654	7.988.983	6.506.575	38.989.000	39.776.000	40.422.000	
A. VENITURI FISCALE	4	00.03	31.007.732		8.860.650	8.941.324	7.333.983	5.871.775	36.104.000	36.833.000	37.420.000	
A1. IMPOZIT PE VENIT, PROFIT SI CASTIGURI DIN CAPITAL	5	00.04	10.452.582		1.528.000	4.334.324	3.133.983	1.456.275	13.955.000	13.990.000	13.988.000	
A12. IMPOZIT PE VENIT, PROFIT, SI CASTIGURI DIN CAPITAL DE LA PERSOANE FIZICE	6	00.06	10.452.582		1.528.000	4.334.324	3.133.983	1.456.275	13.955.000	13.990.000	13.988.000	
Impozit pe venit	7	03.02	47.582		10.000	10.000	17.582	10.000	50.000	51.000	52.000	
Impozitul pe veniturile din transferul proprietatilor imobiliare din patrimoniul personal	8	03.02.18	47.582		10.000	10.000	17.582	10.000	50.000	51.000	52.000	
Cote si sume defalcate din impozitul pe venit	9	04.02	10.405.000		1.518.000	4.324.324	3.116.401	1.446.275	13.905.000	13.939.000	13.936.000	
Cote defalcate din impozitul pe venit	10	04.02.01	9.865.000		1.518.000	4.144.324	2.936.401	1.266.275	5.000.000	5.000.000	5.000.000	
Sume alocate din cotele defalcate din impozitul pe venit pentru echilibrarea bugetelor locale	11	04.02.04	0		0	0	0	0	8.349.000	8.372.000	8.357.000	
Sume repartizate din Fondul la dispozitia Consiliului Judetean	12	04.02.05	540.000		0	180.000	180.000	180.000	556.000	567.000	579.000	
A3. IMPOZITE SI TAXE PE PROPRIETATE	13	00.09	5.735.000		4.091.000	547.000	580.000	517.000	5.907.000	6.025.000	6.146.000	
Impozite si taxe pe proprietate	14	07.02	5.735.000		4.091.000	547.000	580.000	517.000	5.907.000	6.025.000	6.146.000	
Impozit pe cladiri	15	07.02.01	4.045.000		3.141.000	300.000	318.000	286.000	4.166.000	4.249.000	4.335.000	
Impozit pe cladiri - PF	16	07.02.01.01	1.311.000		835.000	150.000	160.000	166.000	1.350.000	1.377.000	1.405.000	
Impozit pe cladiri - PJ	17	07.02.01.02	2.734.000		2.306.000	150.000	158.000	120.000	2.816.000	2.872.000	2.930.000	
Impozit pe terenuri - PF	18	07.02.02	1.159.000		782.000	126.000	140.000	111.000	1.194.000	1.218.000	1.242.000	
Impozit pe terenuri - PJ	19	07.02.02.01	625.000		396.000	70.000	80.000	79.000	644.000	657.000	670.000	
Impozit pe terenuri - PJ	20	07.02.02.02	433.000		311.000	50.000	50.000	22.000	446.000	455.000	464.000	
Impozit pe terenurile extravilane	21	07.02.02.03	101.000		75.000	6.000	10.000	10.000	104.000	106.000	108.000	
Taxe judiciare de timbru, taxe de timbru pentru activitatea notariala si alte taxe de timbru - = La bugetul de stat = restante anii anteriori =	22	07.02.03	531.000		168.000	121.000	122.000	120.000	547.000	558.000	569.000	
A4. IMPOZITE SI TAXE PE BUNURI SI SERVICII	23	00.10	14.198.150		3.092.650	3.900.000	3.460.000	3.745.500	15.602.000	16.165.000	16.619.000	
Sume defalcate din TVA	24	11.02	12.698.000		2.346.000	3.685.000	3.138.000	3.529.000	14.057.000	14.589.000	15.012.000	
Sume defalcate din taxa pe valoarea adaugata pentru finantarea cheltuielilor descentralizate la nivelul comunelor, oraselor, municipiilor, sectoarelor si Municipiului Bucuresti	25	11.02.02	2.086.000		1.221.000	662.000	111.000	102.000	7.058.000	7.096.000	7.133.000	
Sume defalcate din TVA pt echilibrarea bugetelor locale	26	11.02.06	10.612.000		1.125.000	3.033.000	3.027.000	3.427.000	6.999.000	7.493.000	7.879.000	

DENUMIREA INDICATORILOR	Cod rand	Cod indicator	Program	Din care credite bugetare destinate stingerii platilor restante	Trim				Estimari		
					I	II	III	IV	2020	2021	2022
Taxe pe servicii specifice	27	15.02	150		150	0	0	0	0	0	0
Impozit pe spectacole	28	15.02.01	150		150	0	0	0	0	0	0
Taxe pe utilizarea bunurilor, autorizarea utilizarii bunurilor sau pe desfasurarea de activitati	29	16.02	1.500.000		746.500	215.000	322.000	216.500	1.545.000	1.576.000	1.607.000
Taxa asupra mijloacelor de transport	30	16.02.02	1.443.000		738.000	200.000	305.000	200.000	1.486.000	1.516.000	1.546.000
Taxa asupra mijloacelor de transport - PF	31	16.02.02.01	894.000		562.000	100.000	132.000	100.000	921.000	939.000	968.000
Taxa asupra mijloacelor de transport - PJ	32	16.02.02.02	549.000		176.000	100.000	173.000	100.000	565.000	577.000	588.000
Taxe si tarife pentru eliberarea de licente si autorizatii de functionare	33	16.02.03	57.000		8.500	15.000	17.000	16.500	59.000	60.000	61.000
A6. ALTE IMPOZITE SI TAXE FISCALE	34	00.11	622.000		149.000	160.000	160.000	153.000	640.000	653.000	667.000
Alte impozite si taxe fiscale	35	18.02	622.000		149.000	160.000	160.000	153.000	640.000	653.000	667.000
Alte impozite si taxe	36	18.02.50	622.000		149.000	160.000	160.000	153.000	640.000	653.000	667.000
C. VENITURI NEFISCALE	37	00.12	2.803.130		842.000	671.330	655.000	634.800	2.885.000	2.943.000	3.002.000
C1. VENITURI DIN PROPRIETATE	38	00.13	773.330		253.000	192.330	165.000	163.000	794.000	810.000	827.000
Venituri din proprietate	39	30.02	773.330		253.000	192.330	165.000	163.000	794.000	810.000	827.000
Varsaminte din profitul net al regiilor autonome, societatiilor si companiilor nationale	40	30.02.01	2.830		0	2.830	0	0	0	0	0
Venituri din concesiuni si inchirieri	41	30.02.05	746.000		253.000	165.000	165.000	163.000	768.000	784.000	800.000
Alte venituri din concesiuni si inchirieri de catre institutiile publice	42	30.02.05.30	746.000		253.000	165.000	165.000	163.000	768.000	784.000	800.000
Venituri din dividende	43	30.02.08	24.500		0	24.500	0	0	26.000	26.000	27.000
Venituri din dividende varsate de	44	30.02.08.01	24.500		0	24.500	0	0	26.000	26.000	27.000
C2. VANZARI DE BUNURI SI SERVICII	45	00.14	2.029.800		589.000	479.000	490.000	471.800	2.091.000	2.133.000	2.175.000
Venituri din prestari de servicii si alte activitati	46	33.02	612.800		145.000	155.000	156.000	156.800	631.000	644.000	657.000
Venituri din prestari de servicii	47	33.02.08	612.800		145.000	155.000	156.000	156.800	631.000	644.000	657.000
Amenzi, penalitati si confiscari	48	35.02	1.051.000		270.000	260.000	270.000	251.000	1.093.000	1.104.000	1.126.000
Venituri din amenzi si alte sanctiuni aplicate conform dispozitiilor legale	49	35.02.01	1.051.000		270.000	260.000	270.000	251.000	1.093.000	1.104.000	1.126.000
Venituri din amenzi si alte sanctiuni aplicate de catre alte institutii de specialitate	50	35.02.01.02	1.051.000		270.000	260.000	270.000	251.000	1.093.000	1.104.000	1.126.000
Diverse venituri	51	36.02	366.000		174.000	64.000	64.000	64.000	377.000	385.000	392.000
Taxe speciale	52	36.02.06	366.000		174.000	64.000	64.000	64.000	377.000	385.000	392.000
IV. SUBVENTII	53	00.17	6.106.740		22.561	518.900	3.903.651	1.661.628	3.254.000	3.703.000	89.000
SUBVENTII DE LA ALTE NIVELE ALE ADMINISTRATIEI PUBLICE	54	00.18	6.106.740		22.561	518.900	3.903.651	1.661.628	3.254.000	3.703.000	89.000
Subventii de la bugetul de stat	55	42.02	6.096.360		22.561	518.900	3.893.271	1.661.628	3.243.000	3.692.000	78.000
B. Curente	56		6.096.360		22.561	518.900	3.893.271	1.661.628	3.243.000	3.692.000	78.000
Subventii de la bugetul de stat pentru finantarea sanatatii	57	42.02.41	73.200		16.496	18.900	18.900	18.902	75.000	77.000	78.000
Finantarea Programului National de Dezvoltare Locala	58	42.02.65	4.610.190		0	0	3.374.369	1.235.821	0	0	0

DENUMIREA INDICATORILOR	Cod rand	Cod indicator	Program	Din care credite bugetare destinate stingerii platilor restante	Trim I	Trim II	Trim III	Trim IV	Estimari		
									2020	2021	2022
Subventii de la bugetul de stat catre bugetele locale necesare sustinerii derularii proiectelor finantate din fonduri externe nerambursabile (FEN) postaderare, aferente perioadei de programare 2014 - 2020	59	42.02.69	1.412.970		6.065	500.000	500.000	406.905	3.168.000	3.615.000	0
Subventii de la alte administratii	60	43.02	10.380		0	0	10.380	0	11.000	11.000	11.000
Sume alocate din bugetul ANCPJ pentru finantarea lucrarilor de inregistrare sistematica din cadrul Programului national de cadastru si carte funciara	61	43.02.34	10.380		0	0	10.380	0	11.000	11.000	11.000
Sume primite de la UE/alti donatori in contul platilor efectuate si prefinantari aferente cadrului financiar 2014-2020	62	48.02	9.238.650		39.651	3.500.000	3.500.000	2.198.999	17.950.000	20.486.000	0
Fondul European de Dezvoltare Regionala (FEDR)	63	48.02.01	9.238.650		39.651	3.500.000	3.500.000	2.198.999	17.950.000	20.486.000	0
Sume primite in contul platilor efectuate in anul curent	64	48.02.01.01	6.372.273		0	2.773.274	2.000.000	1.598.999	17.950.000	20.486.000	0
Sume primite in contul platilor efectuate in anii anteriori	65	48.02.01.02	286.377		39.651	226.726	0	0	0	0	0
Prefinantare	66	48.02.01.03	2.600.000		0	500.000	1.500.000	600.000	0	0	0
TOTAL CHELTUIELI	67		55.337.018	0	10.036.286	16.360.754	16.847.223	12.092.755	67.963.000	69.829.000	45.512.000
CHELTUIELI CURENTE	68	01	45.257.988	0	9.919.146	13.555.554	12.025.723	9.757.565	60.353.000	64.145.000	40.711.000
TITLUL I CHELTUIELI DE PERSONAL	69	10	16.656.000	0	4.519.746	4.229.054	4.292.965	3.614.235	17.400.000	18.070.000	18.743.000
TITLUL II BUNURI SI SERVICII	70	20	12.651.442	0	4.019.200	3.940.500	2.741.309	1.950.442	17.310.400	17.329.000	17.211.600
TITLUL VI TRANSFERURI INTRE UNITATI ALE ADMINISTRATIEI PUBLICE	71	51	752.000	0	250.000	332.000	170.000	0	810.000	860.000	900.000
Transferuri curente	72	51.01	600.000	0	250.000	250.000	100.000	0	0	0	0
Transferuri catre institutii publice	73	51.01.01	0	0	0	0	0	0	0	0	0
Varsaminte din privatizare in contul general al trezoreriei statului	74	51.01.20	0	0	0	0	0	0	0	0	0
Transferuri de la bugetele locale catre institutii publice si activitati finantate integral sau partial din venituri proprii pentru finantarea sanatatii	75	51.01.46	600.000	0	250.000	250.000	100.000	0	0	0	0
Transferuri de capital	76	51.02	152.000	0	0	82.000	70.000	0	0	0	0
Transferuri din bugetele locale pentru finantarea cheltuielilor de capital din domeniul sanatatii	77	51.02.28	152.000	0	0	82.000	70.000	0	0	0	0
TITLUL IX ASISTENTA SOCIALA	78	57	3.542.000	0	833.000	1.020.000	851.000	838.000	3.642.000	3.711.000	3.781.000
Asigurari sociale	79	57.01	0	0	0	0	0	0	0	0	0
Ajutoare sociale	80	57.02	3.542.000	0	833.000	1.020.000	851.000	838.000	0	0	0
Ajutoare sociale in numerar	81	57.02.01	3.542.000	0	833.000	1.020.000	851.000	838.000	0	0	0
TITLUL X Proiecte cu finantare din fonduri externe nerambursabile aferente cadrului financiar 2014-2020	82	58	11.211.546	0	200.000	3.842.000	3.937.458	3.232.088	21.118.000	24.101.000	0
TITLUL XI ALTE CHELTUIELI	83	59	445.000	0	97.200	192.000	33.000	122.800	72.600	74.000	75.400
Burse	84	59.01	310.000	0	62.000	145.000	0	103.000	0	0	0
Sume aferente persoanelor cu handicap neincadrate	85	59.40	135.000	0	35.200	47.000	33.000	19.800	0	0	0
CHELTUIELI DE CAPITAL	86	70	10.079.030	0	117.140	2.805.200	4.821.500	2.335.190	7.610.000	5.684.000	4.801.000

DENUMIREA INDICATORILOR	Cod rand	Cod indicator	Program	Din care credite bugetare destinate stingerii platilor restante	Trim I	Trim II	Trim III	Trim IV	Estimari		
									2020	2021	2022
TITLUL XIII ACTIVE NEFINANCIARE	87	71	10.079.030	0	117.140	2.805.200	4.821.500	2.335.190	7.610.000	5.694.000	4.801.000
Active fixe	88	71.01	10.079.030	0	117.140	2.805.200	4.821.500	2.335.190	X	X	X
Constructii	89	71.01.01	8.565.190	0	30.000	2.100.000	4.200.000	2.235.190	X	X	X
Masini, echipamente si mijloace de transport	90	71.01.02	236.875	0	80.000	156.875	0	0	X	X	X
Mobilier, aparatura birotica si alte active corporale	91	71.01.03	282.640	0	7.140	37.500	138.000	100.000	X	X	X
Alte active fixe	92	71.01.30	994.325	0	0	510.825	483.500	0	X	X	X
Partea I-a SERVICII PUBLICE GENERALE	93	50.02	12.282.840	0	3.700.386	2.965.364	3.022.915	2.574.185	13.026.000	13.858.000	14.595.000
Autoritati publice si actiuni externe	94	51.02	11.112.840	0	3.432.386	2.635.154	2.727.615	2.317.685	11.841.000	12.660.000	13.352.000
CHELTUIELI CURENTE	95	01	10.810.000	0	3.315.246	2.487.454	2.689.615	2.317.685	11.531.000	12.332.000	13.032.000
TITLUL I CHELTUIELI DE PERSONAL	96	10	8.500.000	0	2.653.846	1.891.154	2.104.315	1.850.685	9.000.000	9.500.000	10.000.000
TITLUL II BUNURI SI SERVICII	97	20	2.280.000	0	655.400	586.300	577.300	461.000	2.500.000	2.800.000	3.000.000
TITLUL XI ALTE CHELTUIELI	98	59	30.000	0	6.000	10.000	8.000	6.000	31.000	32.000	32.000
Burse	99	59.01	0	0	0	0	0	0	X	X	X
Sume aferente persoanelor cu handicap neincadrate	100	59.40	30.000	0	6.000	10.000	8.000	6.000	X	X	X
CHELTUIELI DE CAPITAL	101	70	302.840	0	117.140	147.700	38.090	0	310.000	318.000	320.000
TITLUL XIII ACTIVE NEFINANCIARE	102	71	302.840	0	117.140	147.700	38.000	0	310.000	318.000	320.000
Active fixe	103	71.01	302.840	0	117.140	147.700	38.000	0	X	X	X
Constructii	104	71.01.01	80.000	0	30.000	50.000	0	0	X	X	X
Masini, echipamente si mijloace de transport	105	71.01.02	156.875	0	80.000	76.875	0	0	X	X	X
Mobilier, aparatura birotica si alte active corporale	106	71.01.03	7.140	0	7.140	0	0	0	X	X	X
Alte active fixe	107	71.01.30	58.825	0	0	20.825	38.000	0	X	X	X
Din total capitol											
Autoritati executive si legislative	108	51.02.01	11.112.840	0	3.432.386	2.635.154	2.727.615	2.317.685	11.841.000	12.660.000	13.352.000
Autoritati executive	109	51.02.01.03	11.112.840	0	3.432.386	2.635.154	2.727.615	2.317.685	11.841.000	12.660.000	13.352.000
Alte servicii publice generale	110	54.02	1.150.000	0	268.000	330.200	295.300	256.500	1.185.000	1.208.000	1.233.000
CHELTUIELI CURENTE	111	01	1.150.000	0	268.000	330.200	295.300	256.500	1.185.000	1.208.000	1.233.000
TITLUL I CHELTUIELI DE PERSONAL	112	10	1.010.000	0	240.200	287.500	250.600	231.700	1.040.000	1.061.000	1.082.000
TITLUL II BUNURI SI SERVICII	113	20	120.000	0	21.800	35.700	40.700	21.800	124.000	126.000	129.000
TITLUL XI ALTE CHELTUIELI	114	59	20.000	0	6.000	7.000	4.000	3.000	21.000	21.000	22.000
Burse	115	59.01	0	0	0	0	0	0	X	X	X
Sume aferente persoanelor cu handicap neincadrate	116	59.40	20.000	0	6.000	7.000	4.000	3.000	X	X	X
CHELTUIELI DE CAPITAL	117	70	0	0	0	0	0	0	0	0	0
Din total capitol											

DENUMIREA INDICATORILOR	Cod rand	Cod indicator	Program	Din care credite bugetare destinate stingerii platilor restante	Trim I	Trim II	Trim III	Trim IV	Estimari		
									2020	2021	2022
Fond de rezerva bugetara la dispozitia autoritatilor locale	118	54.02.05	0	0	0	0	0	0	0	0	0
Servicii publice comunitare de evidenta a persoanelor	119	54.02.10	550.000	0	126.900	152.600	139.300	131.200	566.000	578.000	589.000
Alte servicii publice generale	120	54.02.50	600.000	0	141.100	177.600	156.000	125.300	619.000	630.000	644.000
Partea a II-a APARARE, ORDINE PUBLICA SI SIGURANTA NATIONALA	121	59.02	1.857.000	0	348.100	504.500	563.100	441.300	2.648.000	2.647.000	1.713.000
Ordine publica si siguranta nationala	122	61.02	1.857.000	0	348.100	504.500	563.100	441.300	2.648.000	2.647.000	1.713.000
CHELTUIELI CURENTE	123	01	1.625.000	0	348.100	472.500	463.100	341.300	1.648.000	1.681.000	1.713.000
TITLUL I CHELTUIELI DE PERSONAL	124	10	1.500.000	0	327.800	438.000	409.600	324.600	1.545.000	1.576.000	1.607.000
TITLUL II BUNURI SI SERVICII	125	20	100.000	0	14.300	26.500	47.500	11.700	103.000	105.000	106.000
TITLUL XI ALTE CHELTUIELI	126	59	25.000	0	6.000	8.000	6.000	5.000	0	0	0
Sume aferente persoanelor cu handicap neincadrate	127	59.40	25.000	0	6.000	8.000	6.000	5.000	0	0	0
CHELTUIELI DE CAPITAL	128	70	232.000	0	0	32.000	100.000	100.000	1.000.000	986.000	0
TITLUL XIII ACTIVE NEFINANCIARE	129	71	232.000	0	0	32.000	100.000	100.000	1.000.000	986.000	0
Active fixe	130	71.01	232.000	0	0	32.000	100.000	100.000	0	0	0
Constructii	131	71.01.01	0	0	0	0	0	0	0	0	0
Mobilier, aparatura birou si alte active corporale	132	71.01.03	220.000	0	0	20.000	100.000	100.000	0	0	0
Alte active fixe	133	71.01.30	12.000	0	0	12.000	0	0	0	0	0
Din total capitol											
Ordine publica	134	61.02.03	1.857.000	0	348.100	504.500	563.100	441.300	2.648.000	2.647.000	1.713.000
Politie locala	135	61.02.03.04	1.857.000	0	348.100	504.500	563.100	441.300	2.648.000	2.647.000	1.713.000
Protectie civila si protectie contra incendiilor (protectie civila nonmilitara)	136	61.02.05	0	0	0	0	0	0	0	0	0
Partea a III-a CHELTUIELI SOCIAL-CULTURALE	137	64.02	30.321.249	0	4.111.800	9.493.900	8.593.750	8.121.799	20.796.000	17.062.300	17.465.200
Invatamant	138	65.02	15.583.249	0	1.309.500	4.591.000	4.588.000	5.094.749	6.169.200	2.089.800	2.120.800
CHELTUIELI CURENTE	139	01	13.277.428	0	1.309.500	4.491.000	3.838.000	3.638.928	6.169.200	2.089.800	2.120.800
TITLUL II BUNURI SI SERVICII	140	20	2.200.000	0	1.099.500	494.000	138.000	488.500	1.887.200	1.889.800	1.920.800
TITLUL IX ASISTENTA SOCIALA	141	57	200.000	0	48.000	152.000	0	0	200.000	200.000	200.000
Asigurari sociale	142	57.01	0	0	0	0	0	0	0	0	0
Ajutoare sociale	143	57.02	200.000	0	48.000	152.000	0	0	0	0	0
Ajutoare sociale in numerar	144	57.02.01	200.000	0	48.000	152.000	0	0	0	0	0
TITLUL X Proiecte cu finantare din fonduri externe nerambursabile aferente cadrului financiar 2014-2020	145	58	10.567.428	0	100.000	3.700.000	3.700.000	3.067.428	4.112.000	0	0
TITLUL XI ALTE CHELTUIELI	146	59	310.000	0	62.000	145.000	0	103.000	0	0	0
Burse	147	59.01	310.000	0	62.000	145.000	0	103.000	0	0	0
CHELTUIELI DE CAPITAL	148	70	2.305.821	0	0	100.000	750.000	1.455.821	0	0	0
TITLUL XIII ACTIVE NEFINANCIARE	149	71	2.305.821	0	0	100.000	750.000	1.455.821	0	0	0

DENUMIREA INDICATORILOR	Cod rand	Cod indicator	Program	Din care credite bugetare destinate singerii platilor restante	Trim I	Trim II	Trim III	Trim IV	Estiman		
									2020	2021	2022
Active fixe	150	71.01	2.305.821	0	0	100.000	750.000	1.455.821	X	X	X
Constructii	151	71.01.01	2.255.821	0	0	100.000	700.000	1.455.821	X	X	X
Mobilier, aparatura birou si alte active corporale	152	71.01.03	38.000	0	0	0	38.000	0	X	X	X
Alte active fixe	153	71.01.30	12.000	0	0	0	12.000	0	X	X	X
Din total capital											
Servicii educationale complementare	154	65.02.12	120.000	0	0	60.000	20.000	40.000	0	0	0
Scoala dupa scoala	155	65.02.12.01	120.000	0	0	60.000	20.000	40.000	0	0	0
Invatamant prescolar si primar	156	65.02.03	2.105.621	0	173.800	60.000	566.000	1.305.821	335.200	347.800	359.800
Invatamant prescolar	157	65.02.03.01	2.105.621	0	173.800	60.000	566.000	1.305.821	335.200	347.800	359.800
Invatamant primar	158	65.02.03.02	0	0	0	0	0	0	0	0	0
Invatamant secundar	159	65.02.04	2.590.200	0	987.700	619.000	302.000	661.500	1.522.000	1.542.000	1.561.000
Invatamant secundar inferior	160	65.02.04.01	2.026.700	0	747.700	490.500	302.000	486.500	1.026.500	1.039.500	1.052.500
Invatamant secundar superior	161	65.02.04.02	563.500	0	240.000	128.500	0	195.000	495.500	502.500	508.500
Invatamant profesional	162	65.02.04.03	0	0	0	0	0	0	0	0	0
Invatamant postliceal	163	65.02.05	0	0	0	0	0	0	0	0	0
Alte cheltuieli in domeniul invatamantului	164	65.02.50	10.767.428	0	148.000	3.852.000	3.700.000	3.067.428	4.312.000	200.000	200.000
Sanatate	165	66.02	1.446.000	0	411.900	525.900	350.250	157.950	1.525.200	1.588.500	1.645.000
CHELTUIELI CURENTE	166	01	1.446.000	0	411.900	525.900	350.250	157.950	1.525.200	1.588.500	1.645.000
TITLUL I CHELTUIELI DE PERSONAL	167	10	686.000	0	161.900	190.100	177.750	156.250	707.000	720.000	736.000
TITLUL II BUNURI SI SERVICII	168	20	8.000	0	0	3.800	2.500	1.700	8.200	8.500	9.000
TITLUL VI TRANSFERURI INTRE UNITATI ALE ADMINISTRATIEI PUBLICE	169	51	752.000	0	250.000	332.000	170.000	0	810.000	860.000	900.000
Transferuri curente	170	51.01	600.000	0	250.000	250.000	100.000	0	X	X	X
Transferuri catre institutii publice	171	51.01.01	0	0	0	0	0	0	X	X	X
Varsaminte din privatizare in contul general al trezoreriei statului	172	51.01.20	0	0	0	0	0	0	X	X	X
Transferuri de la bugetele locale catre institutii publice si activitati finantate integral sau partial din venituri proprii pentru finantarea sanatatii	173	51.01.46	600.000	0	250.000	250.000	100.000	0	X	X	X
Transferuri de capital	174	51.02	152.000	0	0	82.000	70.000	0	X	X	X
Transferuri din bugetele locale pentru finantarea cheltuielilor de capital din domeniul sanatatii	175	51.02.28	152.000	0	0	82.000	70.000	0	X	X	X
CHELTUIELI DE CAPITAL	176	70	0	0	0	0	0	0	0	0	0
Din total capital											
Servicii medicale in unitati sanitare cu paturi	177	66.02.06	752.000	0	250.000	332.000	170.000	0	810.000	860.000	900.000
Spitale generale	178	66.02.06.01	752.000	0	250.000	332.000	170.000	0	810.000	860.000	900.000
Servicii de sanatate publica	179	66.02.08	694.000	0	161.900	193.900	180.250	157.950	715.200	728.500	745.000

DENUMIREA INDICATORILOR	Cod rand	Cod indicator	Program	Din care credite bugetare destinate stingerii platilor restante	Trim I	Trim II	Trim III	Trim IV	Estimari			
									2020	2021	2022	
Alte cheltuieli in domeniul sanatatii	180	66.02.50	0	0	0	0	0	0	0	0	0	0
Alte institutii si actiuni sanitare	181	66.02.50.50	0	0	0	0	0	0	0	0	0	0
Cultura, recreere si religie	182	67.02	5.204.000	0	538.900	2.111.200	1.507.000	1.046.900	4.813.600	4.926.000	5.072.400	
CHELTUIELI CURENTE	183	01	4.080.000	0	538.900	1.940.700	1.003.500	596.900	4.213.600	4.326.000	4.441.400	
TITLUL I CHELTUIELI DE PERSONAL	184	10	700.000	0	160.000	204.700	179.700	155.600	721.000	735.000	750.000	
TITLUL II BUNURI SI SERVICII	185	20	3.360.000	0	373.200	1.729.000	818.800	439.000	3.472.000	3.570.000	3.670.000	
TITLUL XI ALTE CHELTUIELI	186	59	20.000	0	5.700	7.000	5.000	2.300	20.600	21.000	21.400	
Burse	187	59.01	0	0	0	0	0	0	0	0	0	
Sume aferente persoanelor cu handicap neincadrate	188	59.40	20.000	0	5.700	7.000	5.000	2.300	0	0	0	
CHELTUIELI DE CAPITAL	189	70	1.124.000	0	0	170.500	503.500	450.000	600.000	600.000	631.000	
TITLUL XIII ACTIVE NEFINANCIARE	190	71	1.124.000	0	0	170.500	503.500	450.000	600.000	600.000	631.000	
Active fixe	191	71.01	1.124.000	0	0	170.500	503.500	450.000	0	0	0	
Construcii	192	71.01.01	1.000.000	0	0	50.000	500.000	450.000	0	0	0	
Masini, echipamente si mijloace de transport	193	71.01.02	80.000	0	0	80.000	0	0	0	0	0	
Mobilier, aparatura birou si alte active corporale	194	71.01.03	17.500	0	0	17.500	0	0	0	0	0	
Alte active fixe	195	71.01.30	26.500	0	0	23.000	3.500	0	0	0	0	
Din total capitol												
Servicii culturale	196	67.02.03	0	0	0	0	0	0	0	0	0	
Biblioteca publice comunale, orasenesti, municipale	197	67.02.03.02	0	0	0	0	0	0	0	0	0	
Muzee	198	67.02.03.03	0	0	0	0	0	0	0	0	0	
Servicii recreative si sportive	199	67.02.05	960.000	0	102.000	510.000	228.000	120.000	1.000.000	1.050.000	1.100.000	
Intretinere gradini publice, parcuri, zone verzi, baze sportive si de agrement	200	67.02.05.03	960.000	0	102.000	510.000	228.000	120.000	1.000.000	1.050.000	1.100.000	
Alte servicii in domeniile culturii, recreerii si religiei	201	67.02.50	4.244.000	0	436.900	1.601.200	1.279.000	926.900	3.813.600	3.876.000	3.972.400	
Asigurari si asistenta sociala	202	68.02	8.088.000	0	1.851.500	2.265.800	2.148.500	1.822.200	8.288.000	8.458.000	8.627.000	
CHELTUIELI CURENTE	203	01	8.088.000	0	1.851.500	2.265.800	2.148.500	1.822.200	8.288.000	8.458.000	8.627.000	
TITLUL I CHELTUIELI DE PERSONAL	204	10	4.260.000	0	976.000	1.217.600	1.171.000	895.400	4.387.000	4.478.000	4.568.000	
TITLUL II BUNURI SI SERVICII	205	20	446.000	0	79.000	165.200	116.500	85.300	459.000	469.000	478.000	
TITLUL IX ASISTENTA SOCIALA	206	57	3.342.000	0	785.000	868.000	851.000	838.000	3.442.000	3.511.000	3.581.000	
Asigurari sociale	207	57.01	0	0	0	0	0	0	0	0	0	
Ajutoare sociale	208	57.02	3.342.000	0	785.000	868.000	851.000	838.000	0	0	0	
Ajutoare sociale in numerar	209	57.02.01	3.342.000	0	785.000	868.000	851.000	838.000	0	0	0	
TITLUL XI ALTE CHELTUIELI	210	59	40.000	0	11.500	15.000	10.000	3.500	0	0	0	
Sume aferente persoanelor cu handicap neincadrate	211	59.40	40.000	0	11.500	15.000	10.000	3.500	0	0	0	

DENUMIREA INDICATORILOR	Cod rand	Cod indicator	Program	Din care credite bugetare destinate stingerii platilor restante	Trim I	Trim II	Trim III	Trim IV	Estimari		
									2020	2021	2022
CHELTUIELI DE CAPITAL	212	70	0	0	0	0	0	0	0	0	0
Din total capitol											
Asistenta acordata persoanelor in varsta	213	68.02.04	200.000	0	35.000	65.000	50.000	50.000	206.000	210.000	214.000
Asistenta sociala in caz de boli si invaliditati	214	68.02.05	5.002.000	0	1.180.500	1.319.000	1.290.000	1.212.500	5.152.000	5.257.000	5.363.000
Asistenta sociala in caz de invaliditate	215	68.02.05.02	5.002.000	0	1.180.500	1.319.000	1.290.000	1.212.500	5.152.000	5.257.000	5.363.000
Asistenta sociala pentru familie si copii	216	68.02.06	0	0	0	0	0	0	0	0	0
Crese	217	68.02.11	350.000	0	75.000	101.100	96.500	77.400	360.000	368.000	375.000
Prevenirea excluderii sociale	218	68.02.15	214.000	0	41.000	76.000	58.000	39.000	220.000	225.000	229.000
Ajutor social	219	68.02.15.01	4.000	0	3.000	1.000	1.000	0	4.000	4.000	4.000
Cantine de ajutor social	220	68.02.15.02	210.000	0	41.000	73.000	57.000	39.000	216.000	221.000	225.000
Alte cheltuieli in domeniul asigurarilor si asistentei sociale	221	68.02.50	2.322.000	0	520.000	704.700	654.000	443.300	2.350.000	2.398.000	2.446.000
Alte cheltuieli in domeniul asistentei sociale	222	68.02.50.50	2.322.000	0	520.000	704.700	654.000	443.300	2.350.000	2.398.000	2.446.000
Partea a IV-a SERVICII SI DEZVOLTARE PUBLICA, LOCUINTE, MEDIU SI APE	223	69.02	3.785.000	0	946.000	1.555.000	930.000	354.000	4.200.000	4.900.000	5.250.000
Locuinte, servicii si dezvoltare publica	224	70.02	1.735.000	0	260.000	605.000	680.000	190.000	2.000.000	2.200.000	2.300.000
CHELTUIELI CURENTE	225	01	900.000	0	260.000	200.000	250.000	190.000	1.500.000	1.700.000	1.800.000
TITLUL II BUNURI SI SERVICII	226	20	900.000	0	260.000	200.000	250.000	190.000	1.500.000	1.700.000	1.800.000
CHELTUIELI DE CAPITAL	227	70	835.000	0	0	405.000	430.000	0	500.000	500.000	500.000
TITLUL XIII ACTIVE NEFINANCIARE	228	71	835.000	0	0	405.000	430.000	0	500.000	500.000	500.000
Active fixe	229	71.01	835.000	0	0	405.000	430.000	0	500.000	500.000	500.000
Construcții	230	71.01.01	100.000	0	0	100.000	0	0	0	0	0
Alte active fixe	231	71.01.30	735.000	0	0	305.000	430.000	0	500.000	500.000	500.000
Din total capitol											
Locuinte	232	70.02.03	0	0	0	0	0	0	0	0	0
Dezvoltarea sistemului de locuinte	233	70.02.03.01	0	0	0	0	0	0	0	0	0
Alte cheltuieli in domeniul locuintelor	234	70.02.03.30	0	0	0	0	0	0	0	0	0
Alimentare cu apa si amenajari hidrotehnice	235	70.02.05	0	0	0	0	0	0	0	0	0
Alimentare cu apa	236	70.02.05.01	0	0	0	0	0	0	0	0	0
Iluminat public si electrificari rurale	237	70.02.06	1.735.000	0	260.000	605.000	680.000	190.000	2.000.000	2.200.000	2.300.000
Alte servicii in domeniul locuintei, serviciilor si dezvoltarii comunale	238	70.02.50	0	0	0	0	0	0	0	0	0
Protectia mediului	239	74.02	2.050.000	0	686.000	950.000	250.000	164.000	2.200.000	2.700.000	2.950.000
CHELTUIELI CURENTE	240	01	1.300.000	0	686.000	200.000	250.000	164.000	2.000.000	2.400.000	2.600.000
TITLUL II BUNURI SI SERVICII	241	20	1.300.000	0	686.000	200.000	250.000	164.000	2.000.000	2.400.000	2.600.000
CHELTUIELI DE CAPITAL	242	70	750.000	0	0	750.000	0	0	200.000	300.000	350.000

DENUMIREA INDICATORILOR	Cod rand	Cod indicator	Program	Din care credite bugetare destinate	Trim I	Trim II	Trim III	Trim IV	Estimari			
									2020	2021	2022	
TITLUL XIII ACTIVE NEFINANCIARE												
Active fixe	243	71	750.000	0	0	750.000	0	0	200.000	300.000	350.000	
Construcții	244	71.01	750.000	0	0	750.000	0	0	X	X	X	
Din total capitol	245	71.01.01	750.000	0	0	750.000	0	0	X	X	X	
Salubritate si gestiunea deseurilor	246	74.02.05	1.700.000	0	401.000	885.000	250.000	164.000	1.700.000	2.100.000	2.350.000	
Salubritate	247	74.02.05.01	1.700.000	0	401.000	885.000	250.000	164.000	1.700.000	2.100.000	2.350.000	
Colectarea, tratarea si distrugerea deseurilor	248	74.02.05.02	0	0	0	0	0	0	0	0	0	
Canalizarea si tratarea apelor reziduale	249	74.02.06	350.000	0	285.000	65.000	0	0	500.000	600.000	600.000	
Partea a V-a ACTIUNI ECONOMICE	250	79.02	7.110.929	0	930.000	1.842.000	3.737.458	601.471	27.293.000	31.361.700	6.498.800	
Transporturi	251	84.02	7.110.929	0	930.000	1.842.000	3.737.458	601.471	27.293.000	31.361.700	6.498.800	
CHELTUIELI CURENTE	252	01	2.581.560	0	930.000	642.000	737.458	272.102	22.293.000	28.361.700	3.498.800	
TITLUL II BUNURI SI SERVICII	253	20	1.937.442	0	830.000	500.000	500.000	107.442	5.287.000	4.260.700	3.498.800	
TITLUL X Proiecte cu finantare din fonduri externe nerambursabile aferente cadrului financiar 2014-2020	254	58	644.118	0	100.000	142.000	237.458	164.660	17.006.000	24.101.000	0	
CHELTUIELI DE CAPITAL	255	70	4.529.369	0	0	1.200.000	3.000.000	329.369	5.000.000	3.000.000	3.000.000	
TITLUL XIII ACTIVE NEFINANCIARE	256	71	4.529.369	0	0	1.200.000	3.000.000	329.369	5.000.000	3.000.000	3.000.000	
Active fixe	257	71.01	4.529.369	0	0	1.200.000	3.000.000	329.369	X	X	X	
Construcții	258	71.01.01	4.379.369	0	0	1.050.000	3.000.000	329.369	X	X	X	
Alte active fixe	259	71.01.30	150.000	0	0	150.000	0	0	X	X	X	
Din total capitol												
Transport rutier	260	84.02.03	7.110.929	0	930.000	1.842.000	3.737.458	601.471	27.293.000	31.361.700	6.498.800	
Transport in comun	261	84.02.03.02	644.118	0	100.000	142.000	237.458	164.660	17.006.000	24.101.000	0	
Strazi	262	84.02.03.03	6.466.811	0	830.000	1.700.000	3.500.000	436.811	10.287.000	7.260.700	6.498.800	
Partea a VII-a REZERVE, EXCEDENT/DEFICIT	263	96.02	0	0	0	0	0	0	0	0	0	
REZERVE	264	97.02	0	0	0	0	0	0	0	0	0	
EXCEDENT	265	98.02	0	0	0	0	0	0	0	0	0	
DEFICIT	266	99.02	6.180.766	0	271.424	2.729.200	1.454.589	1.725.583	7.770.000	5.864.000	5.001.000	
SECTIUNEA FUNCTIONARE												
SECTIUNEA FUNCTIONARE	1		33.894.442		9.719.146	9.631.564	8.018.265	6.525.477	39.075.000	39.864.000	40.511.000	
TOTAL VENITURI	2	00.01	33.894.442		9.719.146	9.631.564	8.018.265	6.525.477	39.075.000	39.864.000	40.511.000	
VENITURI PROPRII	3	49.90	21.112.862		7.356.650	5.927.654	4.850.983	2.977.575	24.932.000	25.187.000	25.410.000	
I. VENITURI CURENTE	4	00.02	33.810.862		9.702.660	9.612.654	7.988.983	6.506.575	38.989.000	39.776.000	40.422.000	
A. VENITURI FISCALE	5	00.03	31.007.732		8.860.650	8.941.324	7.333.983	5.871.775	36.104.000	36.833.000	37.420.000	

DENUMIREA INDICATORILOR	Cod rand	Cod indicator	Program	Din care credite bugetare destinate	Trim I	Trim II	Trim III	Trim IV	Estimari		
									2020	2021	2022
A1. IMPOZIT PE VENIT, PROFIT SI CASTIGURI DIN CAPITAL	6	00.04	10.452.582		1.528.000	4.334.324	3.133.983	1.456.275	13.955.000	13.990.000	13.988.000
A12. IMPOZIT PE VENIT, PROFIT, SI CASTIGURI DIN CAPITAL DE LA PERSOANE FIZICE	7	00.06	10.452.582		1.528.000	4.334.324	3.133.983	1.456.275	13.955.000	13.990.000	13.988.000
Impozit pe venit	8	03.02	47.582		10.000	10.000	17.582	10.000	50.000	51.000	52.000
Impozit pe veniturile din transferul proprietatilor imobiliare din patrimoniul personal	9	03.02.18	47.582		10.000	10.000	17.582	10.000	50.000	51.000	52.000
Cote si sume defalcate din impozitul pe venit	10	04.02	10.405.000		1.518.000	4.324.324	3.116.401	1.446.275	13.905.000	13.939.000	13.936.000
Cote defalcate din impozitul pe venit	11	04.02.01	9.865.000		1.518.000	4.144.324	2.936.401	1.266.275	5.000.000	5.000.000	5.000.000
Sume alocate din cotele defalcate din impozitul pe venit pentru echilibrarea bugetelor locale	12	04.02.04	0		0	0	0	0	8.349.000	8.372.000	8.357.000
Sume repartizate din Fondul la dispozitia Consiliului Judetean	13	04.02.05	540.000		0	180.000	180.000	180.000	556.000	567.000	579.000
A3. IMPOZITE SI TAXE PE PROPRIETATE	14	00.09	5.735.000		4.091.000	547.000	580.000	517.000	5.907.000	6.025.000	6.146.000
Impozite si taxe pe proprietate	15	07.02	5.735.000		4.091.000	547.000	580.000	517.000	5.907.000	6.025.000	6.146.000
Impozit pe cladiri	16	07.02.01	4.045.000		3.141.000	300.000	318.000	286.000	4.166.000	4.249.000	4.335.000
Impozit pe cladiri - PF	17	07.02.01.01	1.311.000		835.000	150.000	160.000	166.000	1.350.000	1.377.000	1.405.000
Impozit pe cladiri - PJ	18	07.02.01.02	2.734.000		2.306.000	150.000	158.000	120.000	2.816.000	2.872.000	2.930.000
Impozit pe terenuri	19	07.02.02	1.159.000		782.000	126.000	140.000	111.000	1.194.000	1.218.000	1.242.000
Impozit pe terenuri - PF	20	07.02.02.01	625.000		396.000	70.000	80.000	79.000	644.000	657.000	670.000
Impozit pe terenuri - PJ	21	07.02.02.02	433.000		311.000	50.000	50.000	22.000	446.000	455.000	464.000
Impozit pe terenurile extravilane	22	07.02.02.03	101.000		75.000	6.000	10.000	10.000	104.000	106.000	108.000
Taxe judiciare de timbru, taxe de timbru pentru activitatea notariala si alte taxe de timbru -== La bugetul de stat = restante anii anteriori =	23	07.02.03	531.000		168.000	121.000	122.000	120.000	547.000	558.000	569.000
A4. IMPOZITE SI TAXE PE BUNURI SI SERVICII	24	00.10	14.198.150		3.092.650	3.900.000	3.460.000	3.745.500	15.602.000	16.165.000	16.619.000
Sume defalcate din TVA	25	11.02	12.698.000		2.346.000	3.685.000	3.138.000	3.529.000	14.057.000	14.589.000	15.012.000
Sume defalcate din taxa pe valoarea adaugata pentru finantarea cheltuielilor descentralizate la nivelul comunelor, oraselor, municipiilor, sectoarelor si Municipiului Bucuresti	26	11.02.02	2.086.000		1.221.000	652.000	111.000	102.000	7.058.000	7.096.000	7.133.000
Sume defalcate din TVA pt echilibrarea bugetelor locale	27	11.02.06	10.612.000		1.125.000	3.033.000	3.027.000	3.427.000	6.999.000	7.483.000	7.879.000
Taxe pe servicii specifice	28	15.02	150		150	0	0	0	0	0	0
Impozit pe spectacole	29	15.02.01	150		150	0	0	0	0	0	0
Taxe pe utilizarea bunurilor, autorizarea utilizarii bunurilor sau pe desfasurarea de activitati	30	16.02	1.500.000		746.500	215.000	322.000	216.500	1.545.000	1.576.000	1.607.000
Taxa asupra mijloacelor de transport	31	16.02.02	1.443.000		738.000	200.000	305.000	200.000	1.486.000	1.516.000	1.546.000
Taxa asupra mijloacelor de transport - PF	32	16.02.02.01	894.000		562.000	100.000	132.000	100.000	921.000	939.000	958.000
Taxa asupra mijloacelor de transport - PJ	33	16.02.02.02	549.000		176.000	100.000	173.000	100.000	565.000	577.000	588.000
Taxe si tarife pentru eliberarea de licente si autorizatii de functionare	34	16.02.03	57.000		8.500	15.000	17.000	16.500	59.000	60.000	61.000

DENUMIREA INDICATORILOR	Cod rand	Cod indicator	Program	Din care credite bugetare destinate singerii platilor restante	Trim I	Trim II	Trim III	Trim IV	Estimari		
									2020	2021	2022
A6. ALTE IMPOZITE SI TAXE FISCALE	35	00.11	622.000		149.000	160.000	160.000	153.000	640.000	653.000	667.000
Alte impozite si taxe fiscale	36	18.02	622.000		149.000	160.000	160.000	153.000	640.000	653.000	667.000
Alte impozite si taxe	37	18.02.50	622.000		149.000	160.000	160.000	153.000	640.000	653.000	667.000
C. VENITURI NEFISCALE	38	00.12	2.803.130		842.000	671.330	655.000	634.800	2.885.000	2.943.000	3.002.000
C1. VENITURI DIN PROPRIETATE	39	00.13	773.330		253.000	192.330	165.000	163.000	794.000	810.000	827.000
Venituri din proprietate	40	30.02	773.330		253.000	192.330	165.000	163.000	794.000	810.000	827.000
Varsaminte din profitul net al regiilor autonome, societatiilor si companiilor nationale	41	30.02.01	2.830		0	2.830	0	0	0	0	0
Venituri din concesiuni si inchirieri	42	30.02.05	746.000		253.000	165.000	165.000	163.000	768.000	784.000	800.000
Alte venituri din concesiuni si inchirieri de catre institutiile publice	43	30.02.05.30	746.000		253.000	165.000	165.000	163.000	768.000	784.000	800.000
Venituri din dividende	44	30.02.08	24.500		0	24.500	0	0	26.000	26.000	27.000
Venituri din dividende varsate de	45	30.02.08.01	24.500		0	24.500	0	0	26.000	26.000	27.000
C2. VANZARI DE BUNURI SI SERVICII	46	00.14	2.029.800		589.000	479.000	490.000	471.800	2.091.000	2.133.000	2.175.000
Venituri din prestari de servicii si alte activitati	47	33.02	612.800		145.000	155.000	156.000	156.800	631.000	644.000	657.000
Venituri din prestari de servicii	48	33.02.08	612.800		145.000	155.000	156.000	156.800	631.000	644.000	657.000
Amenzi, penalitati si confiscari	49	35.02	1.051.000		270.000	260.000	270.000	251.000	1.083.000	1.104.000	1.126.000
Venituri din amenzi si alte sanctiuni aplicate conform dispozitiilor legale	50	35.02.01	1.051.000		270.000	260.000	270.000	251.000	1.083.000	1.104.000	1.126.000
Venituri din amenzi si alte sanctiuni aplicate de catre alte institutii de specialitate	51	35.02.01.02	1.051.000		270.000	260.000	270.000	251.000	1.083.000	1.104.000	1.126.000
Diverse venituri	52	36.02	366.000		174.000	64.000	64.000	64.000	377.000	385.000	392.000
Taxe speciale	53	36.02.06	366.000		174.000	64.000	64.000	64.000	377.000	385.000	392.000
IV. SUBVENTII	54	00.17	83.580		16.496	18.900	29.282	18.902	86.000	88.000	89.000
SUBVENTII DE LA ALTE NIVELE ALE ADMINISTRATIEI PUBLICE	55	00.18	83.580		16.496	18.900	29.282	18.902	86.000	88.000	89.000
Subventii de la bugetul de stat	56	42.02	73.200		16.496	18.900	18.902	18.902	75.000	77.000	78.000
B. Curente	57		73.200		16.496	18.900	18.902	18.902	75.000	77.000	78.000
Subventii de la bugetul de stat pentru finantarea sanataii	58	42.02.41	73.200		16.496	18.900	18.902	18.902	75.000	77.000	78.000
Subventii de la alte administratii	59	43.02	10.380		0	0	10.380	0	11.000	11.000	11.000
Sume alocate din bugetul ANCPJ pentru finantarea lucrarilor de inregistrare sistematica din cadrul Programului national de cadastru si carte funciara	60	43.02.34	10.380		0	0	10.380	0	11.000	11.000	11.000
TOTAL CHELTUIELI	61		33.894.442	0	9.719.146	9.631.554	8.018.265	6.525.477	39.075.000	39.864.000	40.511.000
CHELTUIELI CURENTE	62	01	33.894.442	0	9.719.146	9.631.554	8.018.265	6.525.477	39.075.000	39.864.000	40.511.000
TITLUL I CHELTUIELI DE PERSONAL	63	10	16.656.000	0	4.519.746	4.229.054	4.292.965	3.614.235	17.400.000	18.070.000	18.743.000
TITLUL II BUNURI SI SERVICII	64	20	12.651.442	0	4.019.200	3.940.500	2.741.300	1.950.442	17.310.400	17.329.000	17.211.600
TITLUL VI TRANSFERURI INTRE UNITATI ALE ADMINISTRATIEI PUBLICE	65	51	600.000	0	250.000	250.000	100.000	0	650.000	680.000	700.000
Transferuri curente	66	51.01	600.000	0	250.000	250.000	100.000	0	650.000	680.000	700.000
Transferuri catre institutii publice	67	51.01.01	0	0	0	0	0	0	0	0	0

DENUMIREA INDICATORILOR	Cod rand	Cod indicator	Program	Din care credite bugetare destinate	Trim I	Trim II	Trim III	Trim IV	Estimari		
									2020	2021	2022
Transferuri de la bugetele locale catre institutii publice si activitati finantate integral sau partial din venituri proprii pentru finantarea sanatatii	68	51.01.46	600.000	0	250.000	250.000	100.000	0	X	X	X
TITLUL IX ASISTENTA SOCIALA	69	57	3.542.000	0	833.000	1.020.000	851.000	838.000	3.642.000	3.711.000	3.781.000
Asigurari sociale	70	57.01	0	0	0	0	0	0	X	X	X
Ajutoare sociale	71	57.02	3.542.000	0	833.000	1.020.000	851.000	838.000	X	X	X
Ajutoare sociale in numerar	72	57.02.01	3.542.000	0	833.000	1.020.000	851.000	838.000	X	X	X
TITLUL XI ALTE CHELTUIELI	73	59	445.000	0	97.200	192.000	33.000	122.800	72.600	74.000	75.400
Burse	74	59.01	310.000	0	62.000	145.000	0	103.000	X	X	X
Sume aferente persoanelor cu handicap neincadrate	75	59.40	135.000	0	35.200	47.000	33.000	19.800	X	X	X
Partea I-a SERVICII PUBLICE GENERALE	76	50.02	11.960.000	0	3.683.246	2.817.654	2.984.915	2.574.185	12.716.000	13.540.000	14.285.000
Autoritati publice si actiuni externe	77	51.02	10.810.000	0	3.315.246	2.487.454	2.689.615	2.317.685	11.531.000	12.332.000	13.032.000
CHELTUIELI CURENTE	78	01	10.810.000	0	3.315.246	2.487.454	2.689.615	2.317.685	11.531.000	12.332.000	13.032.000
TITLUL I CHELTUIELI DE PERSONAL	79	10	8.500.000	0	2.653.846	1.891.154	2.104.315	1.850.685	9.000.000	9.500.000	10.000.000
TITLUL II BUNURI SI SERVICII	80	20	2.280.000	0	665.400	666.300	577.300	461.000	2.500.000	2.800.000	3.000.000
TITLUL XI ALTE CHELTUIELI	81	59	30.000	0	6.000	10.000	8.000	6.000	31.000	32.000	32.000
Burse	82	59.01	0	0	0	0	0	0	X	X	X
Sume aferente persoanelor cu handicap neincadrate	83	59.40	30.000	0	6.000	10.000	8.000	6.000	X	X	X
Din total capitol											
Autoritati executive si legislative	84	51.02.01	10.810.000	0	3.315.246	2.487.454	2.689.615	2.317.685	11.531.000	12.332.000	13.032.000
Autoritati executive	85	51.02.01.03	10.810.000	0	3.315.246	2.487.454	2.689.615	2.317.685	11.531.000	12.332.000	13.032.000
Alte servicii publice generale	86	54.02	1.150.000	0	268.000	330.200	295.300	256.500	1.185.000	1.208.000	1.233.000
CHELTUIELI CURENTE	87	01	1.150.000	0	268.000	330.200	295.300	256.500	1.185.000	1.208.000	1.233.000
TITLUL I CHELTUIELI DE PERSONAL	88	10	1.010.000	0	240.200	287.500	250.600	231.700	1.040.000	1.061.000	1.082.000
TITLUL II BUNURI SI SERVICII	89	20	120.000	0	21.800	35.700	40.700	21.800	124.000	126.000	129.000
TITLUL XI ALTE CHELTUIELI	90	59	20.000	0	6.000	7.000	4.000	3.000	21.000	21.000	22.000
Burse	91	59.01	0	0	0	0	0	0	X	X	X
Sume aferente persoanelor cu handicap neincadrate	92	59.40	20.000	0	6.000	7.000	4.000	3.000	X	X	X
Din total capitol											
Fond de rezerva bugetara la dispozitia autoritatilor locale	93	54.02.05	0	0	0	0	0	0	0	0	0
Servicii publice comunitare de evidenta a persoanelor	94	54.02.10	550.000	0	126.900	152.600	139.300	131.200	566.000	578.000	589.000
Alte servicii publice generale	95	54.02.50	600.000	0	141.100	177.600	156.000	125.300	619.000	630.000	644.000
Partea a II-a APARARE, ORDINE PUBLICA SI SIGURANTA NATIONALA	96	59.02	1.625.000	0	348.100	472.500	463.100	341.300	1.648.000	1.681.000	1.713.000
Ordine publica si siguranta nationala	97	61.02	1.625.000	0	348.100	472.500	463.100	341.300	1.648.000	1.681.000	1.713.000

DENUMIREA INDICATORILOR	Cod rand	Cod indicator	Program	Din care credite bugetare destinate stingerii platilor restante	Trim I	Trim II	Trim III	Trim IV	Estimari		
									2020	2021	2022
CHELTUIELI CURENTE	98	01	1.625.000	0	348.100	472.500	463.100	341.300	1.648.000	1.681.000	1.713.000
TITLUL I CHELTUIELI DE PERSONAL	99	10	1.500.000	0	327.800	438.000	409.600	324.600	1.545.000	1.576.000	1.607.000
TITLUL II BUNURI SI SERVICII	100	20	100.000	0	14.300	26.500	47.500	11.700	103.000	105.000	106.000
TITLUL XI ALTE CHELTUIELI	101	59	25.000	0	6.000	8.000	6.000	5.000	0	0	0
Sume aferente persoanelor cu handicap neincadrate	102	59.40	25.000	0	6.000	8.000	6.000	5.000	x	x	x
Din total capitol											
Ordine publica	103	61.02.03	1.625.000	0	348.100	472.500	463.100	341.300	1.648.000	1.681.000	1.713.000
Politie locala	104	61.02.03.04	1.625.000	0	348.100	472.500	463.100	341.300	1.648.000	1.681.000	1.713.000
Protectie civila si protectie contra incendiilor (protectie civila nonmilitara)	105	61.02.05	0	0	0	0	0	0	0	0	0
Partea a III-a CHELTUIELI SOCIAL-CULTURALE	106	64.02	16.172.000	0	4.011.800	5.441.400	3.570.250	3.148.550	15.924.000	16.282.300	16.634.200
Invatamant	107	65.02	2.710.000	0	1.209.500	791.000	138.000	571.500	2.057.200	2.089.800	2.120.800
CHELTUIELI CURENTE	108	01	2.710.000	0	1.209.500	791.000	138.000	571.500	2.057.200	2.089.800	2.120.800
TITLUL II BUNURI SI SERVICII	109	20	2.200.000	0	1.099.500	494.000	138.000	468.500	1.857.200	1.889.800	1.920.800
TITLUL IX ASISTENTA SOCIALA	110	57	200.000	0	48.000	152.000	0	0	200.000	200.000	200.000
Asigurari sociale	111	57.01	0	0	0	0	0	0	0	x	x
Ajutoare sociale	112	57.02	200.000	0	48.000	152.000	0	0	0	x	x
Ajutoare sociale in numerar	113	57.02.01	200.000	0	48.000	152.000	0	0	0	x	x
TITLUL XI ALTE CHELTUIELI	114	59	310.000	0	62.000	145.000	0	103.000	0	0	0
Burse	115	59.01	310.000	0	62.000	145.000	0	103.000	0	x	x
Din total capitol											
Servicii educative complementare	116	65.02.12	120.000	0	0	60.000	20.000	40.000	0	0	0
Scoala dupa scoala	117	65.02.12.01	120.000	0	0	60.000	20.000	40.000	0	0	0
Invatamant prescolar si primar	118	65.02.03	321.800	0	173.800	60.000	38.000	50.000	335.200	347.800	359.800
Invatamant prescolar	119	65.02.03.01	321.800	0	173.800	60.000	38.000	50.000	335.200	347.800	359.800
Invatamant primar	120	65.02.03.02	0	0	0	0	0	0	0	0	0
Invatamant secundar	121	65.02.04	2.068.200	0	987.700	519.000	80.000	481.500	1.522.000	1.542.000	1.561.000
Invatamant secundar inferior	122	65.02.04.01	1.504.700	0	747.700	390.500	80.000	286.500	1.026.500	1.039.500	1.052.500
Invatamant secundar superior	123	65.02.04.02	563.500	0	240.000	128.500	0	195.000	495.500	502.500	508.500
Invatamant profesional	124	65.02.04.03	0	0	0	0	0	0	0	0	0
Invatamant postliceal	125	65.02.05	0	0	0	0	0	0	0	0	0
Alte cheltuieli in domeniul invatamantului	126	65.02.50	200.000	0	48.000	152.000	0	0	200.000	200.000	200.000
Sanatate	127	66.02	1.294.000	0	411.900	443.900	280.250	157.950	1.365.200	1.408.500	1.445.000
CHELTUIELI CURENTE	128	01	1.294.000	0	411.900	443.900	280.250	157.950	1.365.200	1.408.500	1.445.000

DENUMIREA INDICATORILOR	Cod rand	Cod indicator	Program	Din care credite bugetare destinate stingerii platilor restante	Trim I	Trim II	Trim III	Trim IV	Estimari		
									2020	2021	2022
TITLUL I CHELTUIELI DE PERSONAL	129	10	686.000	0	161.900	190.100	177.750	156.250	707.000	720.000	736.000
TITLUL II BUNURI SI SERVICII	130	20	8.000	0	0	3.800	2.500	1.700	8.200	8.500	9.000
TITLUL VI TRANSFERURI INTRE UNITATI ALE ADMINISTRATIEI PUBLICE	131	51	600.000	0	250.000	250.000	100.000	0	650.000	680.000	700.000
Transferuri curente	132	51.01	600.000	0	250.000	250.000	100.000	0	x	x	x
Transferuri catre institutii publice	133	51.01.01	0	0	0	0	0	0	x	x	x
Transferuri de la bugetele locale catre institutii publice si activitati finantate integral sau partial din venituri proprii pentru finantarea sanatatii	134	51.01.46	600.000	0	250.000	250.000	100.000	0	x	x	x
Din total capitol											
Servicii medicale in unitati sanitare cu paturi	135	66.02.06	600.000	0	250.000	250.000	100.000	0	650.000	680.000	700.000
Spitale generale	136	66.02.06.01	600.000	0	250.000	250.000	100.000	0	650.000	680.000	700.000
Servicii de sanatate publica	137	66.02.08	694.000	0	161.900	193.900	180.250	157.950	715.200	728.500	745.000
Alte cheltuieli in domeniul sanatatii	138	66.02.50	0	0	0	0	0	0	0	0	0
Alte institutii si actiuni sanitare	139	66.02.50.50	0	0	0	0	0	0	0	0	0
Cultura, recreere si religie	140	67.02	4.080.000	0	538.900	1.940.700	1.003.500	596.900	4.213.600	4.326.000	4.441.400
CHELTUIELI CURENTE	141	01	4.080.000	0	538.900	1.940.700	1.003.500	596.900	4.213.600	4.326.000	4.441.400
TITLUL I CHELTUIELI DE PERSONAL	142	10	700.000	0	160.000	204.700	179.700	155.600	721.000	735.000	750.000
TITLUL II BUNURI SI SERVICII	143	20	3.360.000	0	373.200	1.729.000	818.800	439.000	3.472.000	3.570.000	3.670.000
TITLUL XI ALTE CHELTUIELI	144	59	20.000	0	5.700	7.000	5.000	2.300	20.600	21.000	21.400
Burse	145	59.01	0	0	0	0	0	0	x	x	x
Sume aferente persoanelor cu handicap neincadrate	146	59.40	20.000	0	5.700	7.000	5.000	2.300	x	x	x
Din total capitol											
Servicii culturale	147	67.02.03	0	0	0	0	0	0	0	0	0
Biblioteci publice comunale, orasenesti, municipale	148	67.02.03.02	0	0	0	0	0	0	0	0	0
Muzee	149	67.02.03.03	0	0	0	0	0	0	0	0	0
Servicii recreative si sportive	150	67.02.05	960.000	0	102.000	510.000	228.000	120.000	1.000.000	1.050.000	1.100.000
Intretinere gradini publice, parcuri, zone verzi, baze sportive si de agrement	151	67.02.05.03	960.000	0	102.000	510.000	228.000	120.000	1.000.000	1.050.000	1.100.000
Alte servicii in domeniile culturii, recreerii si religiei	152	67.02.50	3.120.000	0	436.900	1.430.700	775.500	476.900	3.213.600	3.276.000	3.341.400
Asigurari si asistenta sociala	153	68.02	8.088.000	0	1.851.500	2.265.800	2.148.500	1.822.200	8.288.000	8.458.000	8.627.000
CHELTUIELI CURENTE	154	01	8.088.000	0	1.851.500	2.265.800	2.148.500	1.822.200	8.288.000	8.458.000	8.627.000
TITLUL I CHELTUIELI DE PERSONAL	155	10	4.260.000	0	976.000	1.217.600	1.171.000	895.400	4.387.000	4.478.000	4.568.000
TITLUL II BUNURI SI SERVICII	156	20	446.000	0	79.000	165.200	116.500	85.300	459.000	469.000	478.000
TITLUL IX ASISTENTA SOCIALA	157	57	3.342.000	0	785.000	868.000	851.000	838.000	3.442.000	3.511.000	3.581.000
Asigurari sociale	158	57.01	0	0	0	0	0	0	x	x	x
Ajutoare sociale	159	57.02	3.342.000	0	785.000	868.000	851.000	838.000	x	x	x

DENUMIREA INDICATORILOR	Cod rand	Cod indicator	Program	Din care credite bugetare destinate stingerii platilor restante	Trim I	Trim II	Trim III	Trim IV	Estiman		
									2020	2021	2022
Ajutoare sociale in numerar	160	57.02.01	3.342.000	0	785.000	868.000	851.000	838.000	x	x	x
TITLUL XI ALTE CHELTUIELI	161	59	40.000	0	11.500	15.000	10.000	3.500	0	0	0
Sume aferente persoanelor cu handicap neincadrate	162	59.40	40.000	0	11.500	15.000	10.000	3.500	x	x	x
Din total capitol											
Asistenta acordata persoanelor in varsta	163	68.02.04	200.000	0	35.000	65.000	50.000	50.000	206.000	210.000	214.000
Asistenta sociala in caz de boli si invaliditati	164	68.02.05	5.002.000	0	1.180.500	1.319.000	1.290.000	1.212.500	5.152.000	5.257.000	5.363.000
Asistenta sociala in caz de invalizitate	165	68.02.05.02	5.002.000	0	1.180.500	1.319.000	1.290.000	1.212.500	5.152.000	5.257.000	5.363.000
Asistenta sociala pentru familie si copii	166	68.02.06	0	0	0	0	0	0	0	0	0
Crese	167	68.02.11	350.000	0	75.000	101.100	96.500	77.400	360.000	368.000	375.000
Prevenirea excluderii sociale	168	68.02.15	214.000	0	41.000	76.000	58.000	39.000	220.000	225.000	229.000
Ajutor social	169	68.02.15.01	4.000	0	0	3.000	1.000	0	4.000	4.000	4.000
Carantine de ajutor social	170	68.02.15.02	210.000	0	41.000	73.000	57.000	39.000	216.000	221.000	225.000
Alte cheltuieli in domeniul asigurarilor si asistentei sociale	171	68.02.50	2.322.000	0	520.000	704.700	654.000	443.300	2.350.000	2.398.000	2.446.000
Alte cheltuieli in domeniul asistentei sociale	172	68.02.50.50	2.322.000	0	520.000	704.700	654.000	443.300	2.350.000	2.398.000	2.446.000
Partea a IV-a SERVICII SI DEZVOLTARE PUBLICA, LOCUINTE, MEDIU SI APE	173	69.02	2.280.000	0	946.000	400.000	500.000	354.000	3.500.000	4.100.000	4.400.000
Locuinte, servicii si dezvoltare publica	174	70.02	900.000	0	260.000	200.000	250.000	190.000	1.500.000	1.700.000	1.800.000
CHELTUIELI CURENTE	175	01	900.000	0	260.000	200.000	250.000	190.000	1.500.000	1.700.000	1.800.000
TITLUL II BUNURI SI SERVICII	176	20	900.000	0	260.000	200.000	250.000	190.000	1.500.000	1.700.000	1.800.000
Din total capitol											
Locuinte	177	70.02.03	0	0	0	0	0	0	0	0	0
Dezvoltarea sistemului de locuinte	178	70.02.03.01	0	0	0	0	0	0	0	0	0
Alte cheltuieli in domeniul locuintelor	179	70.02.03.30	0	0	0	0	0	0	0	0	0
Alimentare cu apa si amenajari hidrotehnice	180	70.02.05	0	0	0	0	0	0	0	0	0
Alimentare cu apa	181	70.02.05.01	0	0	0	0	0	0	0	0	0
Iluminat public si electrificari rurale	182	70.02.06	900.000	0	260.000	200.000	250.000	190.000	1.500.000	1.700.000	1.800.000
Alte servicii in domeniul locuintei, serviciilor si dezvoltarii comunale	183	70.02.50	0	0	0	0	0	0	0	0	0
Protectia mediului	184	74.02	1.300.000	0	686.000	200.000	250.000	164.000	2.000.000	2.400.000	2.600.000
CHELTUIELI CURENTE	185	01	1.300.000	0	686.000	200.000	250.000	164.000	2.000.000	2.400.000	2.600.000
TITLUL II BUNURI SI SERVICII	186	20	1.300.000	0	686.000	200.000	250.000	164.000	2.000.000	2.400.000	2.600.000
Din total capitol											
Salubritate si gestiunea deseurilor	187	74.02.05	950.000	0	401.000	135.000	250.000	164.000	1.500.000	1.800.000	2.000.000
Salubritate	188	74.02.05.01	950.000	0	401.000	135.000	250.000	164.000	1.500.000	1.800.000	2.000.000
Colectarea, tratarea si distrugerea deseurilor	189	74.02.05.02	0	0	0	0	0	0	0	0	0

DENUMIREA INDICATORILOR	Cod rand	Cod indicator	Program	Din care credite bugetare destinate sîngerii platilor restante	Trim I	Trim II	Trim III	Trim IV	Estiman		
									2020	2021	2022
Canalizarea si tratarea apelor reziduale	190	74.02.06	350.000	0	285.000	65.000	0	0	500.000	600.000	600.000
Partea a V-a ACTIUNI ECONOMICE	191	79.02	1.937.442	0	830.000	500.000	500.000	107.442	5.287.000	4.260.700	3.498.800
Transporturi	192	84.02	1.937.442	0	830.000	500.000	500.000	107.442	5.287.000	4.260.700	3.498.800
CHELTUIELI CURENTE	193	01	1.937.442	0	830.000	500.000	500.000	107.442	5.287.000	4.260.700	3.498.800
TITLUL II BUNURI SI SERVICII	194	20	1.937.442	0	830.000	500.000	500.000	107.442	5.287.000	4.260.700	3.498.800
Din total capitol											
Transport rutier	195	84.02.03	1.937.442	0	830.000	500.000	500.000	107.442	5.287.000	4.260.700	3.498.800
Transport in comun	196	84.02.03.02	0	0	0	0	0	0	0	0	0
Strazi	197	84.02.03.03	1.937.442	0	830.000	500.000	500.000	107.442	5.287.000	4.260.700	3.498.800
Partea a VII-a REZERVE, EXCEDENT/DEFICIT	198	96.02	0	0	0	0	0	0	0	0	0
REZERVE	199	97.02	0	0	0	0	0	0	0	0	0
EXCEDENT	200	98.02	0	0	0	0	0	0	0	0	0
DEFICIT	201	99.02	0	0	0	0	0	0	0	0	0
SECTIUNEA DEZVOLTARE											
SECTIUNEA DEZVOLTARE	1		15.261.810	45.716	4.000.000	7.374.369	7.374.369	3.841.725	21.118.000	24.101.000	0
TOTAL VENITURI	2	00.01	15.261.810	45.716	4.000.000	7.374.369	7.374.369	3.841.725	21.118.000	24.101.000	0
IV. SUBVENTII	3	00.17	6.023.160	6.065	500.000	3.874.369	3.874.369	1.642.726	3.168.000	3.615.000	0
SUBVENTII DE LA ALTE NIVELE ALE ADMINISTRATIEI PUBLICE	4	00.18	6.023.160	6.065	500.000	3.874.369	3.874.369	1.642.726	3.168.000	3.615.000	0
Subventii de la bugetul de stat	5	42.02	6.023.160	6.065	500.000	3.874.369	3.874.369	1.642.726	3.168.000	3.615.000	0
B. Curente	6		6.023.160	6.065	500.000	3.874.369	3.874.369	1.642.726	3.168.000	3.615.000	0
Finantarea Programui National de Dezvoltare Locala	7	42.02.65	4.610.190	0	0	3.374.369	3.374.369	1.235.821	0	0	0
Subventii de la bugetul de stat catre bugetele locale necesare sustinerii derularii proiectelor finantate din fonduri externe nerambursabile (FEN) postaderare, aferente perioadei de programare 2014 - 2020	8	42.02.69	1.412.970	6.065	500.000	500.000	500.000	406.905	3.168.000	3.615.000	0
Sume primite de la UE/alti donatori in contul platilor efectuate si prefinantari aferente cadrului financiar 2014-2020	9	48.02	9.238.650	39.651	3.500.000	3.500.000	3.500.000	2.198.999	17.950.000	20.486.000	0
Fondul European de Dezvoltare Regionala (FEDR)	10	48.02.01	9.238.650	39.651	3.500.000	3.500.000	3.500.000	2.198.999	17.950.000	20.486.000	0
Sume primite in contul platilor efectuate in anul curent	11	48.02.01.01	6.372.273	0	2.773.274	2.000.000	2.000.000	1.598.999	17.950.000	20.486.000	0
Sume primite in contul platilor efectuate in anii anteriori	12	48.02.01.02	266.377	39.651	226.726	0	0	0	0	0	0
Prefinantare	13	48.02.01.03	2.600.000	0	500.000	1.500.000	1.500.000	600.000	0	0	0
TOTAL CHELTUIELI	14		21.442.576	0	317.140	6.729.200	8.828.968	5.567.278	28.888.000	29.965.000	5.001.000
CHELTUIELI CURENTE	15	01	11.363.546	0	200.000	3.924.000	4.007.458	3.232.088	21.278.000	24.281.000	200.000
TITLUL VI TRANSFERURI INTRE UNITATILE ADMINISTRATIEI PUBLICE	16	51	152.000	0	82.000	70.000	70.000	0	160.000	180.000	200.000
Transferuri curente	17	51.01	0	0	0	0	0	0	0	0	0

DENUMIREA INDICATORILOR	Cod rand	Cod indicator	Program	Din care credite bugetare destinate	Trim I	Trim II	Trim III	Trim IV	Estimari		
									2020	2021	2022
Varsaminte din privatizare in contul general al trezoreriei statului	18	51.01.20	0	0	0	0	0	0	X	X	X
Transferuri de capital	19	51.02	152.000	0	82.000	70.000	0	0	X	X	X
Transferuri din bugetele locale pentru finantarea cheltuielilor de capital din domeniul sanatatii	20	51.02.28	152.000	0	82.000	70.000	0	0	X	X	X
TITLUL X Proiecte cu finantare din fonduri externe nerambursabile aferente cadrului financiar 2014-2020	21	58	11.211.546	0	200.000	3.937.458	3.232.088	21.118.000	24.101.000	0	0
CHELTUIELI DE CAPITAL	22	70	10.079.030	0	117.140	2.805.200	2.335.190	7.610.000	5.684.000	4.801.000	4.801.000
TITLUL XIII ACTIVE NEFINANCIARE	23	71	10.079.030	0	117.140	2.805.200	2.335.190	7.610.000	5.684.000	4.801.000	4.801.000
Active fixe	24	71.01	10.079.030	0	117.140	2.805.200	2.335.190	7.610.000	5.684.000	4.801.000	4.801.000
Construcții	25	71.01.01	8.565.190	0	30.000	2.100.000	2.235.190	7.610.000	5.684.000	4.801.000	4.801.000
Masini, echipamente si mijloace de transport	26	71.01.02	236.875	0	80.000	156.875	0	0	0	0	0
Mobilier, aparatura biroutica si alte active corporale	27	71.01.03	282.640	0	7.140	37.500	138.000	100.000	0	0	0
Alte active fixe	28	71.01.30	994.325	0	0	510.825	483.500	0	0	0	0
Partea I-a SERVICII PUBLICE GENERALE	29	50.02	302.840	0	117.140	147.700	38.000	0	310.000	318.000	320.000
Autoritati publice si actiuni externe	30	51.02	302.840	0	117.140	147.700	38.000	0	310.000	318.000	320.000
CHELTUIELI CURENTE	31	01	0	0	0	0	0	0	0	0	0
CHELTUIELI DE CAPITAL	32	70	302.840	0	117.140	147.700	38.000	0	310.000	318.000	320.000
TITLUL XIII ACTIVE NEFINANCIARE	33	71	302.840	0	117.140	147.700	38.000	0	310.000	318.000	320.000
Active fixe	34	71.01	302.840	0	117.140	147.700	38.000	0	310.000	318.000	320.000
Construcții	35	71.01.01	80.000	0	30.000	50.000	0	0	0	0	0
Masini, echipamente si mijloace de transport	36	71.01.02	156.875	0	80.000	76.875	0	0	0	0	0
Mobilier, aparatura biroutica si alte active corporale	37	71.01.03	7.140	0	7.140	0	0	0	0	0	0
Alte active fixe	38	71.01.30	58.825	0	0	20.825	38.000	0	0	0	0
Din total capital											
Autoritati executive si legislative	39	51.02.01	302.840	0	117.140	147.700	38.000	0	310.000	318.000	320.000
Autoritati executive	40	51.02.01.03	302.840	0	117.140	147.700	38.000	0	310.000	318.000	320.000
Partea a II-a APARARE, ORDINE PUBLICA SI SIGURANTA NATIONALA	41	59.02	232.000	0	0	32.000	100.000	100.000	1.000.000	966.000	0
Ordine publica si siguranta nationala	42	61.02	232.000	0	0	32.000	100.000	100.000	1.000.000	966.000	0
CHELTUIELI CURENTE	43	01	0	0	0	0	0	0	0	0	0
CHELTUIELI DE CAPITAL	44	70	232.000	0	0	32.000	100.000	100.000	1.000.000	966.000	0
TITLUL XIII ACTIVE NEFINANCIARE	45	71	232.000	0	0	32.000	100.000	100.000	1.000.000	966.000	0
Active fixe	46	71.01	232.000	0	0	32.000	100.000	100.000	1.000.000	966.000	0
Construcții	47	71.01.01	0	0	0	0	0	0	0	0	0
Mobilier, aparatura biroutica si alte active corporale	48	71.01.03	220.000	0	20.000	100.000	100.000	100.000	1.000.000	966.000	0

DENUMIREA INDICATORILOR	Cod rand	Cod indicator	Program	Din care credite bugetare destinate sîngerii platilor restante	Trim I	Trim II	Trim III	Trim IV	Estiman		
									2020	2021	2022
Alte active fixe	49	71.01.30	12.000	0	0	12.000	0	0	X	X	X
Din total capitol											
Ordine publica	50	61.02.03	232.000	0	0	32.000	100.000	100.000	1.000.000	966.000	0
Politie locala	51	61.02.03.04	232.000	0	0	32.000	100.000	100.000	1.000.000	966.000	0
Protectie civila si protectie contra incendiilor (protectie civila nonmilitara)	52	61.02.05	0	0	0	0	0	0	0	0	0
Partea a III-a CHELTUIELI SOCIAL-CULTURALE	53	64.02	14.149.249	0	100.000	4.052.500	5.023.500	4.973.249	4.872.000	780.000	831.000
Invatamant	54	65.02	12.873.249	0	100.000	3.800.000	4.450.000	4.523.249	4.112.000	0	0
CHELTUIELI CURENTE	55	01	10.567.428	0	100.000	3.700.000	3.700.000	3.067.428	4.112.000	0	0
TITLUL X Proiecte cu finantare din fonduri externe nerambursabile aferente cadrului financiar 2014-2020	56	58	10.567.428	0	100.000	3.700.000	3.700.000	3.067.428	4.112.000	0	0
CHELTUIELI DE CAPITAL	57	70	2.305.821	0	0	100.000	750.000	1.455.821	0	0	0
TITLUL XIII ACTIVE NEFINANCIARE	58	71	2.305.821	0	0	100.000	750.000	1.455.821	0	0	0
Active fixe	59	71.01	2.305.821	0	0	100.000	750.000	1.455.821	X	X	X
Constructii	60	71.01.01	2.255.821	0	0	100.000	700.000	1.455.821	X	X	X
Mobilier, aparatura biroutica si alte active corporale	61	71.01.03	38.000	0	0	0	38.000	0	X	X	X
Alte active fixe	62	71.01.30	12.000	0	0	0	12.000	0	X	X	X
Din total capitol											
Servicii educationale complementare	63	65.02.12	0	0	0	0	0	0	0	0	0
Scoala dupa scoala	64	65.02.12.01	0	0	0	0	0	0	0	0	0
Invatamant prescolar si primar	65	65.02.03	1.783.821	0	0	0	528.000	1.255.821	0	0	0
Invatamant prescolar	66	65.02.03.01	1.783.821	0	0	0	528.000	1.255.821	0	0	0
Invatamant primar	67	65.02.03.02	0	0	0	0	0	0	0	0	0
Invatamant secundar	68	65.02.04	522.000	0	0	100.000	222.000	200.000	0	0	0
Invatamant secundar inferior	69	65.02.04.01	522.000	0	0	100.000	222.000	200.000	0	0	0
Invatamant secundar superior	70	65.02.04.02	0	0	0	0	0	0	0	0	0
Invatamant profesional	71	65.02.04.03	0	0	0	0	0	0	0	0	0
Invatamant postliceal	72	65.02.05	0	0	0	0	0	0	0	0	0
Alte cheltuieli in domeniul invatamantului	73	65.02.50	10.567.428	0	100.000	3.700.000	3.700.000	3.067.428	4.112.000	0	0
Sanatate	74	66.02	152.000	0	0	82.000	70.000	0	160.000	180.000	200.000
CHELTUIELI CURENTE	75	01	152.000	0	0	82.000	70.000	0	160.000	180.000	200.000
TITLUL VI TRANSFERURI INTRE UNITATI ALE ADMINISTRATIEI PUBLICE	76	51	152.000	0	0	82.000	70.000	0	160.000	180.000	200.000
Transferuri curente	77	51.01	0	0	0	0	0	0	X	X	X
Varsaminte din privatizare in contul general al trezoreriei statului	78	51.01.20	0	0	0	0	0	0	X	X	X
Transferuri de capital	79	51.02	152.000	0	0	82.000	70.000	0	X	X	X

DENUMIREA INDICATORILOR	Cod rand	Cod indicator	Program	Din care credite bugetare destinate sîngerii platilor restante	Trim I	Trim II	Trim III	Trim IV	Estimari		
									2020	2021	2022
Transferuri din bugetele locale pentru finantarea cheltuielilor de capital din domeniul sanatatii	80	51.02.28	152.000	0	0	82.000	70.000	0	X	X	X
CHELTUIELI DE CAPITAL	81	70	0	0	0	0	0	0	0	0	0
Din total capital											
Servicii medicale in unitati sanitare cu paturi	82	66.02.06	152.000	0	0	82.000	70.000	0	150.000	180.000	200.000
Spitale generale	83	66.02.06.01	152.000	0	0	82.000	70.000	0	150.000	180.000	200.000
Servicii de sanatate publica	84	66.02.08	0	0	0	0	0	0	0	0	0
Alte cheltuieli in domeniul sanatatii	85	66.02.50	0	0	0	0	0	0	0	0	0
Alte institutii si actiuni sanitare	86	66.02.50.50	0	0	0	0	0	0	0	0	0
Cultura, recreere si religie	87	67.02	1.124.000	0	0	170.500	503.500	450.000	600.000	600.000	631.000
CHELTUIELI CURENTE	88	01	0	0	0	0	0	0	0	0	0
CHELTUIELI DE CAPITAL	89	70	1.124.000	0	0	170.500	503.500	450.000	600.000	600.000	631.000
TITLUL XIII ACTIVE NEFINANCIARE	90	71	1.124.000	0	0	170.500	503.500	450.000	600.000	600.000	631.000
Active fixe	91	71.01	1.124.000	0	0	170.500	503.500	450.000	X	X	X
Constructii	92	71.01.01	1.000.000	0	0	50.000	500.000	450.000	X	X	X
Masini, echipamente si mijloace de transport	93	71.01.02	80.000	0	0	80.000	0	0	X	X	X
Mobilier, aparatura biroutica si alte active corporale	94	71.01.03	17.500	0	0	17.500	0	0	X	X	X
Alte active fixe	95	71.01.30	26.500	0	0	23.000	3.500	0	X	X	X
Din total capital											
Servicii culturale	96	67.02.03	0	0	0	0	0	0	0	0	0
Biblioteci publice comunale, orasenesti, municipale	97	67.02.03.02	0	0	0	0	0	0	0	0	0
Muzee	98	67.02.03.03	0	0	0	0	0	0	0	0	0
Servicii recreative si sportive	99	67.02.05	0	0	0	0	0	0	0	0	0
Intretinere gradini publice, parcuri, zone verzi, baze sportive si de agrement	100	67.02.05.03	0	0	0	0	0	0	0	0	0
Alte servicii in domeniile culturii, recreerii si religiei	101	67.02.50	1.124.000	0	0	170.500	503.500	450.000	600.000	600.000	631.000
Partea a IV-a SERVICII SI DEZVOLTARE PUBLICA, LOCUINTE, MEDIU SI APE	102	69.02	1.585.000	0	0	1.155.000	430.000	0	700.000	800.000	850.000
Locuinte, servicii si dezvoltare publica	103	70.02	835.000	0	0	405.000	430.000	0	500.000	500.000	500.000
CHELTUIELI CURENTE	104	01	0	0	0	0	0	0	0	0	0
CHELTUIELI DE CAPITAL	105	70	835.000	0	0	405.000	430.000	0	500.000	500.000	500.000
TITLUL XIII ACTIVE NEFINANCIARE	106	71	835.000	0	0	405.000	430.000	0	500.000	500.000	500.000
Active fixe	107	71.01	835.000	0	0	405.000	430.000	0	X	X	X
Constructii	108	71.01.01	100.000	0	0	100.000	0	0	X	X	X
Alte active fixe	109	71.01.30	735.000	0	0	305.000	430.000	0	X	X	X
Din total capital											

DENUMIREA INDICATORILOR	Cod rand	Cod indicator	Program	Din care credite bugetare destinate slingerit platilor restante	Trim I	Trim II	Trim III	Trim IV	Estimari		
									2020	2021	2022
Locuinte	110	70.02.03	0	0	0	0	0	0	0	0	0
Dezvoltarea sistemului de locuinte	111	70.02.03.01	0	0	0	0	0	0	0	0	0
Alte cheltuieli in domeniul locuintelor	112	70.02.03.30	0	0	0	0	0	0	0	0	0
Alimentare cu apa si amenajari hidrotehnice	113	70.02.05	0	0	0	0	0	0	0	0	0
Alimentare cu apa	114	70.02.05.01	0	0	0	0	0	0	0	0	0
Iluminat public si electrificari rurale	115	70.02.06	835.000	0	405.000	430.000	0	0	0	500.000	500.000
Alte servicii in domeniul locuintei, serviciilor si dezvoltarii comunale	116	70.02.50	0	0	0	0	0	0	0	0	0
Protectia mediului	117	74.02	750.000	0	750.000	0	0	0	200.000	300.000	350.000
CHELTUIELI CURENTE	118	01	0	0	0	0	0	0	0	0	0
CHELTUIELI DE CAPITAL	119	70	750.000	0	750.000	0	0	0	200.000	300.000	350.000
TITLUL XIII ACTIVE NEFINANCIARE	120	71	750.000	0	750.000	0	0	0	200.000	300.000	350.000
Active fixe	121	71.01	750.000	0	750.000	0	0	0	X	X	X
Constructii	122	71.01.01	750.000	0	750.000	0	0	0	X	X	X
Din total capital											
Salubritate si gestiunea deseurilor	123	74.02.05	750.000	0	750.000	0	0	0	200.000	300.000	350.000
Salubritate	124	74.02.05.01	750.000	0	750.000	0	0	0	200.000	300.000	350.000
Colectarea, tratarea si distrugerea deseurilor	125	74.02.05.02	0	0	0	0	0	0	0	0	0
Canalizarea si tratarea apelor reziduale	126	74.02.06	0	0	0	0	0	0	0	0	0
Partea a V-a ACTIUNI ECONOMICE	127	79.02	5.173.487	0	100.000	3.237.458	494.029	22.006.000	27.101.000	3.000.000	
Transporturi	128	84.02	5.173.487	0	100.000	3.237.458	494.029	22.006.000	27.101.000	3.000.000	
CHELTUIELI CURENTE	129	01	644.118	0	100.000	237.458	164.660	17.006.000	24.101.000	0	
TITLUL X Proiecte cu finantare din fonduri externe nerambursabile aferente cadrului financiar 2014-2020	130	58	644.118	0	100.000	237.458	164.660	17.006.000	24.101.000	0	
CHELTUIELI DE CAPITAL	131	70	4.529.369	0	0	3.000.000	329.369	5.000.000	3.000.000	3.000.000	
TITLUL XIII ACTIVE NEFINANCIARE	132	71	4.529.369	0	0	3.000.000	329.369	5.000.000	3.000.000	3.000.000	
Active fixe	133	71.01	4.529.369	0	0	3.000.000	329.369	X	X	X	
Constructii	134	71.01.01	4.379.369	0	0	3.000.000	329.369	X	X	X	
Alte active fixe	135	71.01.30	150.000	0	0	150.000	0	X	X	X	
Din total capital											
Transport rutier	136	84.02.03	5.173.487	0	100.000	3.237.458	494.029	22.006.000	27.101.000	3.000.000	
Transport in comun	137	84.02.03.02	644.118	0	100.000	237.458	164.660	17.006.000	24.101.000	0	
Strazi	138	84.02.03.03	4.529.369	0	0	3.000.000	329.369	5.000.000	3.000.000	3.000.000	
Partea a VII-a REZERVE, EXCEDENT/DEFICIT	139	96.02	0	0	0	0	0	0	0	0	0

DENUMIREA INDICATORILOR	Cod rand	Cod indicator	Program	Din care credite bugetare destinate singerii platilor restante	Trim I	Trim II	Trim III	Trim IV	Estimari			
									2020	2021	2022	
REZERVA	140	97.02	0	0	0	0	0	0	0	0	0	0
EXCEDENT	141	98.02	0	0	0	0	0	0	0	0	0	0
DEFICIT	142	99.02	6.180.766	0	271.424	2.729.200	1.454.589	1.725.553	7.770.000	5.864.000	5.001.000	

ŞEF SERVICIULI BUGET CONTABILITATE,
Dorina Maria BOANCA

DIRECTOR EXECUTIV,
Maria Monica CHEREJDI

PRIMAR,
Dorin Nicolae LOJIGAN



**PROIECT BUGET 2019
DETALIEREA CHELTUIELILOR
CAP. 51.02.01.03 AUTORITATI EXECUTIVE**

Anexa nr. 1/2

Denumirea identificatorilor	Simbol	Total anual	Din care credite bugetare destinate stingerii platilor restante	Trimestrial				Estimari		
				I	II	III	IV	2020	2021	2022
TOTAL CHELTUIELI (FUNCTIONARE+DEZVOLTARE)		11.112.840,00	0,00	3.432.386,00	2.635.154,00	2.727.615,00	2.317.685,00	11.841.000,00	12.650.000,00	13.352.000,00
SECTIUNEA DE FUNCTIONARE		10.810.000,00	0,00	3.315.246,00	2.487.454,00	2.689.615,00	2.317.685,00	11.531.000,00	12.332.000,00	13.032.000,00
Total cheltuieli		10.810.000,00	0,00	3.315.246,00	2.487.454,00	2.689.615,00	2.317.685,00	11.531.000,00	12.332.000,00	13.032.000,00
CHELTUIELI CURENTE	01	10.810.000,00	0,00	3.315.246,00	2.487.454,00	2.689.615,00	2.317.685,00	11.531.000,00	12.332.000,00	13.032.000,00
TITLUL I CHELTUIELI DE PERSONAL	10	8.500.000,00	0,00	2.653.846,00	1.891.154,00	2.104.315,00	1.850.685,00	9.000.000,00	9.500.000,00	10.000.000,00
Cheltuieli salariale in bani	10.01	8.132.685,00	0,00	2.608.846,00	1.731.154,00	1.982.000,00	1.810.685,00		x	x
Salarii de baza	10.01.01	7.157.685,00	0,00	2.390.846,00	1.449.154,00	1.730.000,00	1.587.685,00		x	x
Sporuri pentru conditii de munca	10.01.05	16.000,00	0,00	3.000,00	5.000,00	5.000,00	3.000,00		x	x
Alte sporuri	10.01.06	25.000,00	0,00	4.000,00	7.000,00	7.000,00	7.000,00		x	x
Indemnizatii platite unor persoane din afara unitatii	10.01.12	290.000,00	0,00	70.000,00	90.000,00	70.000,00	60.000,00		x	x
Indemnizatii de delegare	10.01.13	30.000,00	0,00	0,00	10.000,00	20.000,00	0,00		x	x
Indemnizatie de hrana	10.01.17	414.000,00	0,00	91.000,00	120.000,00	100.000,00	103.000,00		x	x
Alte drepturi salariale in bani	10.01.30	200.000,00	0,00	50.000,00	50.000,00	50.000,00	50.000,00		x	x
Cheltuieli salariale in natura	10.02	172.315,00	0,00	0,00	100.000,00	72.315,00	0,00		x	x
Tichete de vacanta	10.02.06	172.315,00	0,00	0,00	100.000,00	72.315,00	0,00		x	x
Contributii	10.03	195.000,00	0,00	45.000,00	60.000,00	50.000,00	40.000,00		x	x
Contributia asiguratorie pentru munca	10.03.07	195.000,00	0,00	45.000,00	60.000,00	50.000,00	40.000,00		x	x
TITLUL II BUNURI SI SERVICII	20	2.280.000,00	0,00	655.400,00	586.300,00	577.300,00	461.000,00	2.500.000,00	2.800.000,00	3.000.000,00
Bunuri si servicii	20.01	1.880.000,00	0,00	593.000,00	451.000,00	447.000,00	389.000,00		x	x
Furnituri de birou	20.01.01	24.000,00	0,00	5.000,00	8.000,00	5.000,00	6.000,00		x	x
Material pentru curatenie	20.01.02	6.000,00	0,00	0,00	3.000,00	2.000,00	1.000,00		x	x
Incalzit, iluminat si forta motrica	20.01.03	185.000,00	0,00	55.000,00	50.000,00	30.000,00	50.000,00		x	x
Apa, canal si salubritate	20.01.04	53.000,00	0,00	8.000,00	15.000,00	15.000,00	15.000,00		x	x

Denumirea identificatorilor	Simbol	Total anual	Din care credite bugetare destinate stingerii platilor restante	Trimestrial				Estiman		
				I	II	III	IV	2020	2021	2022
Carburanti si lubrifianti	20.01.05	47.000,00	0,00	7.000,00	15.000,00	15.000,00	10.000,00	X	X	X
Posta, telecomunicatii, radio, tv, internet	20.01.08	170.000,00	0,00	58.000,00	60.000,00	30.000,00	22.000,00	X	X	X
Alte bunuri si servicii pentru intretinere si functionare	20.01.30	1.395.000,00	0,00	460.000,00	300.000,00	350.000,00	285.000,00	X	X	X
Bunuri de natura obiectelor de inventar	20.05	45.000,00	0,00	8.000,00	15.000,00	12.000,00	10.000,00	X	X	X
Alte obiecte de inventar	20.05.30	45.000,00	0,00	8.000,00	15.000,00	12.000,00	10.000,00	X	X	X
Deplasari, detasari, transferari	20.06	69.000,00	0,00	1.000,00	30.000,00	28.000,00	10.000,00	X	X	X
Deplasari interne, detasari, transferari	20.06.01	59.000,00	0,00	1.000,00	20.000,00	28.000,00	10.000,00	X	X	X
Deplasari in strainatate	20.06.02	10.000,00	0,00	0,00	10.000,00	0,00	0,00	X	X	X
Carti, publicatii si materiale documentare	20.11	1.000,00	0,00	400,00	300,00	300,00	0,00	X	X	X
Pregatire profesionala	20.13	20.000,00	0,00	0,00	10.000,00	10.000,00	0,00	X	X	X
Alte cheltuieli	20.30	265.000,00	0,00	53.000,00	80.000,00	80.000,00	52.000,00	X	X	X
Reclama si publicitate	20.30.01	87.000,00	0,00	17.000,00	25.000,00	25.000,00	20.000,00	X	X	X
Protocol si reprezentare	20.30.02	27.000,00	0,00	4.000,00	10.000,00	10.000,00	3.000,00	X	X	X
Chirii	20.30.04	66.000,00	0,00	17.000,00	20.000,00	20.000,00	9.000,00	X	X	X
alte cheltuieli cu bunuri si servicii	20.30.30	85.000,00	0,00	15.000,00	25.000,00	25.000,00	20.000,00	X	X	X
TITLUL XI ALTE CHELTUIELI	59	30.000,00	0,00	6.000,00	10.000,00	8.000,00	6.000,00	31.000,00	32.000,00	32.000,00
Burse	59.01	0,00	0,00	0,00	0,00	0,00	0,00	X	X	X
Sume aferente persoanelor cu handicap netincadrate	59.40	30.000,00	0,00	6.000,00	10.000,00	8.000,00	6.000,00	X	X	X
SECTIUNEA DE DEZVOLTARE		302.840,00	0,00	117.140,00	147.700,00	38.000,00	0,00	310.000,00	318.000,00	320.000,00
Total cheltuieli		302.840,00	0,00	117.140,00	147.700,00	38.000,00	0,00	310.000,00	318.000,00	320.000,00
CHELTUIELI DE CAPITAL	70	302.840,00	0,00	117.140,00	147.700,00	38.000,00	0,00	310.000,00	318.000,00	320.000,00
TITLUL XIII ACTIVE NEFINANCIARE	71	302.840,00	0,00	117.140,00	147.700,00	38.000,00	0,00	310.000,00	318.000,00	320.000,00
Active fixe	71.01	302.840,00	0,00	117.140,00	147.700,00	38.000,00	0,00	X	X	X
Constructii	71.01.01	80.000,00	0,00	30.000,00	50.000,00	0,00	0,00	X	X	X
Masini, echipamente si mijloace de transport	71.01.02	156.875,00	0,00	80.000,00	76.875,00	0,00	0,00	X	X	X

Denumirea identificatorilor	Simbol	Total anual	Din care credite bugetare destinate stingerii platilor restante	Trimestrial				Estimar		
				I	II	III	IV	2020	2021	2022
Mobilier, aparatura birotica si alte active corporale	71.01.03	7.140,00	0,00	7.140,00	0,00	0,00	0,00	x	x	x
Alte active fixe	71.01.30	58.825,00	0,00	0,00	20.825,00	38.000,00	0,00	x	x	x

PRIMAR,

DORIN NICOLAE LOJIGAN



DIRECTOR EXECUTIV,

MARIA MONICA CHEREIDI

SEF SERVICIU BUGET CONTABILITATE,

DORINA BOANCA

Denumirea identificatorilor	Symbol	Total anual	Din care credite bugetare destinate stingerii platilor restante	Trimestrial				Estimari		
				I	II	III	IV	2020	2021	2022
TOTAL CHELTUIELI (FUNCTIONARE+DEZVOLTARE)		550.000,00	0,00	126.900,00	152.600,00	139.300,00	131.200,00	566.000,00	578.000,00	589.000,00
SECTIUNEA DE FUNCTIONARE		550.000,00	0,00	126.900,00	152.600,00	139.300,00	131.200,00	566.000,00	578.000,00	589.000,00
Total cheltuieli		550.000,00	0,00	126.900,00	152.600,00	139.300,00	131.200,00	566.000,00	578.000,00	589.000,00
CHELTUIELI CURENTE	01	550.000,00	0,00	126.900,00	152.600,00	139.300,00	131.200,00	566.000,00	578.000,00	589.000,00
TITLUL I CHELTUIELI DE PERSONAL	10	500.600,00	0,00	117.600,00	137.000,00	125.600,00	120.400,00	515.000,00	526.000,00	536.000,00
Cheltuieli salariale in bani	10.01	477.500,00	0,00	115.000,00	128.000,00	117.000,00	117.500,00			
Salarii de baza	10.01.01	432.000,00	0,00	105.000,00	114.000,00	105.000,00	108.000,00			
Indemnizatii de delegare	10.01.13	5.000,00	0,00	0,00	3.000,00	2.000,00	0,00			
Indemnizatie de hrana	10.01.17	28.500,00	0,00	6.000,00	8.000,00	7.000,00	7.500,00			
Alte drepturi salariale in bani	10.01.30	12.000,00	0,00	4.000,00	3.000,00	3.000,00	2.000,00			
Cheltuieli salariale in natura	10.02	11.600,00	0,00	0,00	6.000,00	5.600,00	0,00			
Tichete de vacanta	10.02.06	11.600,00	0,00	0,00	6.000,00	5.600,00	0,00			
Contributii	10.03	11.500,00	0,00	2.600,00	3.000,00	3.000,00	2.900,00			
Contributia asiguratorie pentru munca	10.03.07	11.500,00	0,00	2.600,00	3.000,00	3.000,00	2.900,00			
TITLUL II BUNURI SI SERVICII	20	49.400,00	0,00	9.300,00	15.600,00	13.700,00	10.800,00	51.000,00	52.000,00	53.000,00
Bunuri si servicii	20.01	33.750,00	0,00	7.800,00	9.100,00	8.650,00	8.200,00			
Furnituri de birou	20.01.01	3.050,00	0,00	1.000,00	700,00	850,00	500,00			
Materiale pentru curatenie	20.01.02	2.500,00	0,00	500,00	1.000,00	500,00	500,00			
Incalzit, iluminat si forta motrica	20.01.03	19.000,00	0,00	6.000,00	4.000,00	4.000,00	5.000,00			
Apa, canal si salubritate	20.01.04	1.200,00	0,00	300,00	400,00	300,00	200,00			
Alte bunuri si servicii pentru intretinere si functionare	20.01.30	8.000,00	0,00	0,00	3.000,00	3.000,00	2.000,00			

Denumirea identificatorilor	Simbol	Total anual	Din care credite bugetare destinate stingerii platilor restante	Trimestrial				Estimari		
				I	II	III	IV	2020	2021	2022
Bunuri de natura obiectelor de inventar	20.05	5.500,00	0,00	500,00	2.000,00	2.000,00	1.000,00	X	X	X
Alte obiecte de inventar	20.05.30	5.500,00	0,00	500,00	2.000,00	2.000,00	1.000,00	X	X	X
Deplasari, detasari, transferari	20.06	3.800,00	0,00	0,00	2.000,00	1.200,00	600,00	X	X	X
Deplasari interne, detasari, transferari	20.06.01	3.800,00	0,00	0,00	2.000,00	1.200,00	600,00	X	X	X
Pregatire profesionala	20.13	1.350,00	0,00	0,00	1.000,00	350,00	0,00	X	X	X
Alte cheltuieli	20.30	5.000,00	0,00	1.000,00	1.500,00	1.500,00	1.000,00	X	X	X
alte cheltuieli cu bunuri si servicii	20.30.30	5.000,00	0,00	1.000,00	1.500,00	1.500,00	1.000,00	X	X	X

DIRECTOR EXECUTIV,

MARIA MONICA CHEREIDI



SEF SERVICIU BUGET CONTABILITATE,

DORINA BOANCA



PRIMAR,

DORIN NICOLAE LOJIGAN



PROIECT BUGET 2019
DETALIEREA CHELTUIELILOR
54.02.50 ALTE SERVICII PUBLICE GENERALE

Anexa nr. 1/4

Denumirea identificatorilor	Simbol	Total anual	Din care credite bugetare destinate stingerii platilor restante	Trimestrial			Estimari			
				I	II	III	IV	2020	2021	2022
TOTAL CHELTUIELI (FUNCTIONARE+DEZVOLTARE)		600.000,00	0,00	141.100,00	177.600,00	156.000,00	125.300,00	619.000,00	630.000,00	644.000,00
SECTIUNEA DE FUNCTIONARE		600.000,00	0,00	141.100,00	177.600,00	156.000,00	125.300,00	619.000,00	630.000,00	644.000,00
Total cheltuieli		600.000,00	0,00	141.100,00	177.600,00	156.000,00	125.300,00	619.000,00	630.000,00	644.000,00
CHELTUIELI CURENTE	01	600.000,00	0,00	141.100,00	177.600,00	156.000,00	125.300,00	619.000,00	630.000,00	644.000,00
TITLUL I CHELTUIELI DE PERSONAL	10	509.400,00	0,00	122.600,00	150.500,00	125.000,00	111.300,00	525.000,00	535.000,00	546.000,00
Cheltuieli salariale in bani	10.01	483.900,00	0,00	119.900,00	140.000,00	115.000,00	109.000,00	x	x	x
Salarii de baza	10.01.01	427.000,00	0,00	106.000,00	124.000,00	100.000,00	97.000,00	x	x	x
Sporuri pentru conditii de munca	10.01.05	17.500,00	0,00	4.000,00	5.000,00	5.000,00	3.500,00	x	x	x
Indemnizatie de hrana	10.01.17	37.500,00	0,00	9.000,00	10.000,00	10.000,00	8.500,00	x	x	x
Alte drepturi salariale in bani	10.01.30	1.900,00	0,00	900,00	1.000,00	0,00	0,00	x	x	x
Cheltuieli salariale in natura	10.02	14.500,00	0,00	0,00	7.500,00	7.000,00	0,00	x	x	x
Tichete de vacanta	10.02.06	14.500,00	0,00	0,00	7.500,00	7.000,00	0,00	x	x	x
Contributii	10.03	11.000,00	0,00	2.700,00	3.000,00	3.000,00	2.300,00	x	x	x
Contributia asiguratorie pentru munca	10.03.07	11.000,00	0,00	2.700,00	3.000,00	3.000,00	2.300,00	x	x	x
TITLUL II BUNURI SI SERVICII	20	70.600,00	0,00	12.500,00	20.100,00	27.000,00	11.000,00	73.000,00	74.000,00	76.000,00
Bunuri si servicii	20.01	57.000,00	0,00	12.500,00	18.500,00	15.000,00	11.000,00	x	x	x
Furnituri de birou	20.01.01	0,00	0,00	0,00	0,00	0,00	0,00	x	x	x
Incalzit, iluminat si forta motrica	20.01.03	6.500,00	0,00	1.000,00	2.000,00	1.500,00	2.000,00	x	x	x
Carburanti si lubrifianti	20.01.05	15.500,00	0,00	3.500,00	4.500,00	3.500,00	4.000,00	x	x	x
Alte bunuri si servicii pentru intretinere si functionare	20.01.30	35.000,00	0,00	8.000,00	12.000,00	10.000,00	5.000,00	x	x	x

Denumirea identificatorilor	Simbol	Total anual	Din care credite bugetare destinate stingerii platilor restante	Trimestral				Estimari		
				I	II	III	IV	2020	2021	2022
Bunuri de natura obiectelor de inventar	20.05	13.100,00	0,00	0,00	1.100,00	12.000,00	0,00	x	x	x
Uniforme si echipament	20.05.01	12.000,00	0,00	0,00	0,00	12.000,00	0,00	x	x	x
Alte obiecte de inventar	20.05.30	1.100,00	0,00	0,00	1.100,00	0,00	0,00	x	x	x
Pregatire profesionala	20.13	500,00	0,00	0,00	500,00	0,00	0,00	x	x	x
TITLUL XI ALTE CHELTUIELI	59	20.000,00	0,00	0,00	7.000,00	4.000,00	3.000,00	21.000,00	21.000,00	22.000,00
Burse	59.01	0,00	0,00	0,00	0,00	0,00	0,00	x	x	x
Sume aferente persoanelor cu handicap neincadrate	59.40	20.000,00	0,00	0,00	7.000,00	4.000,00	3.000,00	x	x	x

PRIMAR,

DORIN NICOLAE LOJIGAN

DIRECTOR EXECUTIV,

MARIA MONICA CHERAZDI

SEF SERVICIU,

DORINA BOANCA



[Handwritten signature]

[Handwritten signature]

**PROIECT BUGET 2019
DETALIEREA CHELTUIELILOR
61.02.03.04 POLITIA LOCALA**

Anexa nr. 1/5

Denumirea identificatorilor	Simbol	Total anual	Din care credite bugetare destinate stingerii platilor restante	Trimestrial						Estimari		
				I	II	III	IV	2020	2021	2022		
TOTAL CHELTUIELI (FUNCTIONARE+DEZVOLTARE)		1.857.000,00	0,00	348.100,00	504.500,00	563.100,00	441.300,00	2.648.000,00	2.647.000,00	1.713.000,00		
SECTIUNEA DE FUNCTIONARE		1.625.000,00	0,00	348.100,00	472.500,00	463.100,00	341.300,00	1.648.000,00	1.681.000,00	1.713.000,00		
Total cheltuieli		1.625.000,00	0,00	348.100,00	472.500,00	463.100,00	341.300,00	1.648.000,00	1.681.000,00	1.713.000,00		
CHELTUIELI CURENTE	01	1.625.000,00	0,00	348.100,00	472.500,00	463.100,00	341.300,00	1.648.000,00	1.681.000,00	1.713.000,00		
TITLUL I CHELTUIELI DE PERSONAL	10	1.500.000,00	0,00	327.800,00	438.000,00	409.600,00	324.600,00	1.545.000,00	1.576.000,00	1.607.000,00		
Cheltuieli salariale in bani	10.01	1.123.400,00	0,00	262.000,00	323.000,00	300.000,00	238.400,00		X	X		
Salarii de baza	10.01.01	1.023.400,00	0,00	250.000,00	290.000,00	270.000,00	213.400,00		X	X		
Sporuri pentru conditii de munca	10.01.05	75.000,00	0,00	12.000,00	23.000,00	20.000,00	20.000,00		X	X		
Indemnizatii de delegare	10.01.13	15.000,00	0,00	0,00	5.000,00	7.000,00	3.000,00		X	X		
Alte drepturi salariale in bani	10.01.30	10.000,00	0,00	0,00	5.000,00	3.000,00	2.000,00		X	X		
Cheltuieli salariale in natura	10.02	347.600,00	0,00	60.000,00	105.000,00	102.600,00	80.000,00		X	X		
Norme de hrana	10.02.02	310.000,00	0,00	60.000,00	85.000,00	85.000,00	80.000,00		X	X		
Tichete de vacanta	10.02.06	37.600,00	0,00	0,00	20.000,00	17.600,00	0,00		X	X		
Contributii	10.03	29.000,00	0,00	5.800,00	10.000,00	7.000,00	6.200,00		X	X		
Contributia asiguratorie pentru munca	10.03.07	29.000,00	0,00	5.800,00	10.000,00	7.000,00	6.200,00		X	X		
TITLUL II BUNURI SI SERVICII	20	100.000,00	0,00	14.300,00	26.500,00	47.500,00	11.700,00	103.000,00	105.000,00	106.000,00		
Bunuri si servicii	20.01	39.300,00	0,00	7.600,00	12.500,00	9.500,00	9.700,00		X	X		
Furnituri de birou	20.01.01	1.200,00	0,00	600,00	200,00	200,00	200,00		X	X		
Materiale pentru curatenie	20.01.02	600,00	0,00	0,00	300,00	300,00	0,00		X	X		
Carburanti si lubrifianti	20.01.05	24.500,00	0,00	5.500,00	7.000,00	6.000,00	6.000,00		X	X		
Alte bunuri si servicii pentru intretinere si functionare	20.01.30	13.000,00	0,00	1.500,00	5.000,00	3.000,00	3.500,00		X	X		

Denumirea identificatorilor	Simbol	Total anual	Din care credite bugetare destinate stingerii platilor restante	Trimestrial				Estimari		
				I	II	III	IV	2020	2021	2022
Bunuri de natura obiectelor de inventar	20.05	41.500,00	0,00	5.500,00	1.000,00	34.000,00	1.000,00	X	X	X
Uniforme si echipament	20.05.01	33.000,00	0,00	0,00	0,00	33.000,00	0,00	X	X	X
Alte obiecte de inventar	20.05.30	8.500,00	0,00	5.500,00	1.000,00	1.000,00	1.000,00	X	X	X
Deplasari, detasari, transferari	20.06	11.100,00	0,00	100,00	8.000,00	3.000,00	0,00	X	X	X
Deplasari interne, detasari, transferari	20.06.01	11.100,00	0,00	100,00	8.000,00	3.000,00	0,00	X	X	X
Pregatire profesionala	20.13	4.000,00	0,00	0,00	4.000,00	0,00	0,00	X	X	X
Alte cheltuieli	20.30	4.100,00	0,00	1.100,00	1.000,00	1.000,00	1.000,00	X	X	X
alte cheltuieli cu bunuri si servicii	20.30.30	4.100,00	0,00	1.100,00	1.000,00	1.000,00	1.000,00	X	X	X
TITLUL XI ALTE CHELTUIELI	59	25.000,00	0,00	6.000,00	8.000,00	6.000,00	5.000,00	0,00	0,00	0,00
Sume aferente persoanelor cu handicap neincadrate	59.40	25.000,00	0,00	6.000,00	8.000,00	6.000,00	5.000,00	X	X	X
SECTIUNEA DE DEZVOLTARE		232.000,00	0,00	0,00	32.000,00	100.000,00	100.000,00	1.000.000,00	966.000,00	0,00
Total cheltuieli		232.000,00	0,00	0,00	32.000,00	100.000,00	100.000,00	1.000.000,00	966.000,00	0,00
CHELTUIELI DE CAPITAL	70	232.000,00	0,00	0,00	32.000,00	100.000,00	100.000,00	1.000.000,00	966.000,00	0,00
TITLUL XIII ACTIVE NEFINANCIARE	71	232.000,00	0,00	0,00	32.000,00	100.000,00	100.000,00	1.000.000,00	966.000,00	0,00
Active fixe	71.01	232.000,00	0,00	0,00	32.000,00	100.000,00	100.000,00	X	X	X
Constructii	71.01.01	0,00	0,00	0,00	0,00	0,00	0,00	X	X	X
Mobilier, aparatura biroutica si alte active corporale	71.01.03	220.000,00	0,00	0,00	20.000,00	100.000,00	100.000,00	X	X	X
Alte active fixe	71.01.30	12.000,00	0,00	0,00	12.000,00	0,00	0,00	X	X	X

PRIMAR,
DORIN NICOLAE LOJIGAN

SEF SERVICIU BUGET CONTABILITATE,
DORINA BOANCA



**PROIECT BUGET 2019
DETALIEREA CHELTUIELILOR
65.02.03.01 INVĂȚĂMÎNT PREȘCOLAR**

Anexa nr. 116

Denumirea identificatorilor	Simbol	Total anual	Din care credite bugetare destinate stingerii platilor restante	Trimestrial						Estimari		
				I	II	III	IV	2020	2021	2022		
TOTAL CHELTUIELI (FUNCTIONARE+DEZVOLTARE)		2.105.621,00	0,00	173.800,00	60.000,00	566.000,00	1.305.821,00	335.200,00	347.800,00	359.800,00		
SECTIUNEA DE FUNCTIONARE		321.800,00	0,00	173.800,00	60.000,00	38.000,00	50.000,00	335.200,00	347.800,00	359.800,00		
Total cheltuieli		321.800,00	0,00	173.800,00	60.000,00	38.000,00	50.000,00	335.200,00	347.800,00	359.800,00		
CHELTUIELI CURENTE	01	321.800,00	0,00	173.800,00	60.000,00	38.000,00	50.000,00	335.200,00	347.800,00	359.800,00		
TITLUL II BUNURI SI SERVICII	20	321.800,00	0,00	173.800,00	60.000,00	38.000,00	50.000,00	335.200,00	347.800,00	359.800,00		
Bunuri si servicii	20.01	254.300,00	0,00	154.200,00	54.900,00	0,00	45.200,00		X	X		
Furnituri de birou	20.01.01	10.000,00	0,00	6.200,00	1.600,00	0,00	2.200,00		X	X		
Materiale pentru curatenie	20.01.02	28.500,00	0,00	18.100,00	6.100,00	0,00	4.300,00		X	X		
Incalzit, iluminat si forta motrica	20.01.03	114.000,00	0,00	74.000,00	23.000,00	0,00	17.000,00		X	X		
Apa, canal si salubritate	20.01.04	19.000,00	0,00	11.800,00	4.200,00	0,00	3.000,00		X	X		
Transport	20.01.07	3.500,00	0,00	0,00	2.500,00	0,00	1.000,00		X	X		
Posta, telecomunicatii, radio, tv, internet	20.01.08	13.500,00	0,00	9.800,00	1.800,00	0,00	1.900,00		X	X		
Materiale si prestari de servicii cu caracter functional	20.01.09	18.200,00	0,00	11.600,00	3.100,00	0,00	3.500,00		X	X		
Alte bunuri si servicii pentru intretinere si functionare	20.01.30	47.600,00	0,00	22.700,00	12.600,00	0,00	12.300,00		X	X		
Reparatii curente	20.02	38.000,00	0,00	0,00	0,00	38.000,00	0,00		X	X		
Medicamente si materiale sanitare	20.04	200,00	0,00	0,00	0,00	0,00	200,00		X	X		
Medicamente	20.04.01	200,00	0,00	0,00	0,00	0,00	200,00		X	X		
Bunuri de natura obiectelor de inventar	20.05	15.000,00	0,00	10.000,00	2.500,00	0,00	2.500,00		X	X		
Alte obiecte de inventar	20.05.30	15.000,00	0,00	10.000,00	2.500,00	0,00	2.500,00		X	X		
Deplasari, detasari, transferari	20.06	4.300,00	0,00	3.100,00	900,00	0,00	300,00		X	X		

Denumirea identificatorilor	Simbol	Total anual	Din care credite bugetare destinate stingerii platilor restante	Trimestrial			Estimari			
				I	II	III	IV	2020	2021	2022
Deplasari interne, detasari, transferari	20.06.01	4.300,00	0,00	3.100,00	900,00	0,00	300,00	X	X	X
Pregatire profesionala	20.13	6.000,00	0,00	4.100,00	900,00	0,00	1.000,00	X	X	X
Protectia muncii	20.14	4.000,00	0,00	2.400,00	800,00	0,00	800,00	X	X	X
SECTIUNEA DE DEZVOLTARE		1.783.821,00	0,00	0,00	0,00	528.000,00	1.255.821,00	0,00	0,00	0,00
Total cheltuieli		1.783.821,00	0,00	0,00	0,00	528.000,00	1.255.821,00	0,00	0,00	0,00
CHELTUIELI DE CAPITAL	70	1.783.821,00	0,00	0,00	0,00	528.000,00	1.255.821,00	0,00	0,00	0,00
TITLUL XIII ACTIVE NEFINANCIARE	71	1.783.821,00	0,00	0,00	0,00	528.000,00	1.255.821,00	0,00	0,00	0,00
Active fixe	71.01	1.783.821,00	0,00	0,00	0,00	528.000,00	1.255.821,00	X	X	X
Construcții	71.01.01	1.755.821,00	0,00	0,00	0,00	500.000,00	1.255.821,00	X	X	X
Mobilier, aparatura birou si alte active corporale	71.01.03	28.000,00	0,00	0,00	0,00	28.000,00	0,00	X	X	X

DIRECTOR EXECUTIV,
MARIA MONICA CHEREȚDI

DORIN NICOLAE LOJIGAN

ȘEF SERVICIU BUGET CONTABILITATE,
DORINA BOANCA

PRIMAR,



PROIECT BUGET 2019
DETALIEREA CHELTUIELILOR
65.02.04.01 ÎNVĂȚĂMÂNT SECUNDAR INFERIOR

Anexa nr. 1/8

Denumirea identificatorilor	Simbol	Total anual	Din care credite bugetare destinate stingerii platilor restante	Trimestrial				Estimari		
				I	II	III	IV	2020	2021	2022
TOTAL CHELTUIELI (FUNCTIONARE+DEZVOLTARE)		2.026.700,00	0,00	747.700,00	490.500,00	302.000,00	486.500,00	1.026.500,00	1.039.500,00	1.052.500,00
SECTIUNEA DE FUNCTIONARE		1.504.700,00	0,00	747.700,00	390.500,00	80.000,00	286.500,00	1.026.500,00	1.039.500,00	1.052.500,00
Total cheltuieli		1.504.700,00	0,00	747.700,00	390.500,00	80.000,00	286.500,00	1.026.500,00	1.039.500,00	1.052.500,00
CHELTUIELI CURENTE	01	1.504.700,00	0,00	747.700,00	390.500,00	80.000,00	286.500,00	1.026.500,00	1.039.500,00	1.052.500,00
TITLUL II BUNURI SI SERVICII	20	1.269.700,00	0,00	685.700,00	295.500,00	80.000,00	208.500,00	1.026.500,00	1.039.500,00	1.052.500,00
Bunuri si servicii	20.01	1.055.200,00	0,00	605.200,00	255.400,00	0,00	194.600,00	1.026.500,00	1.039.500,00	1.052.500,00
Furnituri de birou	20.01.01	24.700,00	0,00	16.700,00	4.500,00	0,00	3.500,00	1.026.500,00	1.039.500,00	1.052.500,00
Materiale pentru curatenie	20.01.02	21.000,00	0,00	12.500,00	4.000,00	0,00	4.500,00	1.026.500,00	1.039.500,00	1.052.500,00
Incalzit, iluminat si forta motrica	20.01.03	402.000,00	0,00	258.000,00	64.000,00	0,00	80.000,00	1.026.500,00	1.039.500,00	1.052.500,00
Apa, canal si salubritate	20.01.04	89.000,00	0,00	56.000,00	20.000,00	0,00	13.000,00	1.026.500,00	1.039.500,00	1.052.500,00
Carburanti si lubrifianti	20.01.05	20.000,00	0,00	5.000,00	10.000,00	0,00	5.000,00	1.026.500,00	1.039.500,00	1.052.500,00
Piese de schimb	20.01.06	8.000,00	0,00	5.000,00	3.000,00	0,00	0,00	1.026.500,00	1.039.500,00	1.052.500,00
Transport	20.01.07	44.500,00	0,00	4.500,00	23.500,00	0,00	16.500,00	1.026.500,00	1.039.500,00	1.052.500,00
Posta, telecomunicatii, radio, tv, internet	20.01.08	30.000,00	0,00	17.000,00	10.000,00	0,00	3.000,00	1.026.500,00	1.039.500,00	1.052.500,00
Materiale si prestari de servicii cu caracter functional	20.01.09	28.000,00	0,00	14.000,00	8.900,00	0,00	5.100,00	1.026.500,00	1.039.500,00	1.052.500,00
Alte bunuri si servicii pentru intretinere si functionare	20.01.30	388.000,00	0,00	216.500,00	107.500,00	0,00	64.000,00	1.026.500,00	1.039.500,00	1.052.500,00
Reparatii curente	20.02	80.000,00	0,00	0,00	0,00	80.000,00	0,00	1.026.500,00	1.039.500,00	1.052.500,00
Bunuri de natura obiectelor de inventar	20.05	95.000,00	0,00	59.500,00	25.000,00	0,00	10.500,00	1.026.500,00	1.039.500,00	1.052.500,00
Alte obiecte de inventar	20.05.30	95.000,00	0,00	59.500,00	25.000,00	0,00	10.500,00	1.026.500,00	1.039.500,00	1.052.500,00
Deplasari, detasari, transferari	20.06	9.000,00	0,00	6.000,00	1.600,00	0,00	1.400,00	1.026.500,00	1.039.500,00	1.052.500,00

Denumirea identificatorilor	Simbol	Total anual	Din care credite bugetare destinate stingerii platilor restante	Trimestrial				Estimari		
				I	II	III	IV	2020	2021	2022
Deplasari interne, detasari, transferari	20.06.01	9.000,00	0,00	6.000,00	1.600,00	0,00	1.400,00	X	X	X
Carti, publicatii si materiale documentare	20.11	2.000,00	0,00	1.000,00	1.000,00	0,00	0,00	X	X	X
Pregatire profesionala	20.13	24.000,00	0,00	12.000,00	11.000,00	0,00	1.000,00	X	X	X
Protectia muncii	20.14	2.000,00	0,00	500,00	500,00	0,00	1.000,00	X	X	X
Alte cheltuieli	20.30	2.500,00	0,00	1.500,00	1.000,00	0,00	0,00	X	X	X
Prime de asigurare non-viata	20.30.03	2.500,00	0,00	1.500,00	1.000,00	0,00	0,00	X	X	X
TITLUL XI ALTE CHELTUIELI	59	235.000,00	0,00	62.000,00	95.000,00	0,00	78.000,00	0,00	0,00	0,00
Burse	59.01	235.000,00	0,00	62.000,00	95.000,00	0,00	78.000,00	X	X	X
SECTIUNEA DE DEZVOLTARE		522.000,00	0,00	0,00	100.000,00	222.000,00	200.000,00	0,00	0,00	0,00
Total cheltuieli		522.000,00	0,00	0,00	100.000,00	222.000,00	200.000,00	0,00	0,00	0,00
CHELTUIELI DE CAPITAL	70	522.000,00	0,00	0,00	100.000,00	222.000,00	200.000,00	0,00	0,00	0,00
TITLUL XIII ACTIVE NEFINANCIARE	71	522.000,00	0,00	0,00	100.000,00	222.000,00	200.000,00	0,00	0,00	0,00
Active fixe	71.01	522.000,00	0,00	0,00	100.000,00	222.000,00	200.000,00	X	X	X
Constructii	71.01.01	500.000,00	0,00	0,00	100.000,00	200.000,00	200.000,00	X	X	X
Mobilier, aparatura biroutica si alte active corporale	71.01.03	10.000,00	0,00	0,00	0,00	10.000,00	0,00	X	X	X
Alte active fixe	71.01.30	12.000,00	0,00	0,00	0,00	12.000,00	0,00	X	X	X

DIRECTOR EXECUTIV,
MARIA MONICA CHEREJDI

SEF SERVICIU BUGET CONTABILITATE,
DORINA BOINCĂ




PRIMAR,
DORIN NICOLAE LOJIGAN

Denumirea identificatorilor	Simbol	Total anual	Din care credite bugetare destinate stingerii platilor restante	Trimestrial			Estimari			
				I	II	III	IV	2020	2021	2022
TOTAL CHELTUIELI (FUNCTIONARE+DEZVOLTARE)		563.500,00	0,00	240.000,00	128.500,00	0,00	195.000,00	495.500,00	502.500,00	508.500,00
SECTIUNEA DE FUNCTIONARE		563.500,00	0,00	240.000,00	128.500,00	0,00	195.000,00	495.500,00	502.500,00	508.500,00
Total cheltuieli		563.500,00	0,00	240.000,00	128.500,00	0,00	195.000,00	495.500,00	502.500,00	508.500,00
CHELTUIELI CURENTE	01	563.500,00	0,00	240.000,00	128.500,00	0,00	195.000,00	495.500,00	502.500,00	508.500,00
TITLUL II BUNURI SI SERVICII	20	488.500,00	0,00	240.000,00	78.500,00	0,00	170.000,00	495.500,00	502.500,00	508.500,00
Bunuri si servicii	20.01	487.000,00	0,00	240.000,00	77.500,00	0,00	169.500,00		X	X
Furnituri de birou	20.01.01	5.000,00	0,00	0,00	0,00	0,00	5.000,00		X	X
Materiale pentru curatenie	20.01.02	5.000,00	0,00	0,00	0,00	0,00	5.000,00		X	X
Incalzit, iluminat si forta motrica	20.01.03	328.740,00	0,00	218.740,00	20.000,00	0,00	90.000,00		X	X
Apa, canal si salubritate	20.01.04	44.750,00	0,00	10.750,00	14.000,00	0,00	20.000,00		X	X
Transport	20.01.07	32.000,00	0,00	0,00	22.000,00	0,00	10.000,00		X	X
Posta, telecomunicatii, radio, tv, internet	20.01.08	10.310,00	0,00	1.810,00	4.500,00	0,00	4.000,00		X	X
Alte bunuri si servicii pentru intretinere si functionare	20.01.30	61.200,00	0,00	8.700,00	17.000,00	0,00	35.500,00		X	X
Deplasari, detasari, transferari	20.06	1.500,00	0,00	0,00	1.000,00	0,00	500,00		X	X
Deplasari interne, detasari, transferari	20.06.01	1.500,00	0,00	0,00	1.000,00	0,00	500,00		X	X
TITLUL XI ALTE CHELTUIELI	59	75.000,00	0,00	0,00	50.000,00	0,00	25.000,00	0,00	0,00	0,00
Burse	59.01	75.000,00	0,00	0,00	50.000,00	0,00	25.000,00	0,00	X	X

PRIMAR,
DORIN NICOLAE LOJIGAN

ŞEF SERVICIU BUGET CONTABILITATE,
DORINA BOANCA



**PROIECT BUGET 2019
 DETALIEREA CHELTUIELILOR
 65.02.12.01 ȘCOALĂ DUPĂ ȘCOALĂ**

Anexa nr. 1/9

Denumirea identificatorilor	Simbol	Total anual	Din care credite bugetare destinate stingerii platilor restante	Trimestrial					Estimari		
				I	II	III	IV	2020	2021	2022	
TOTAL CHELTUIELI (FUNCTIONARE+DEZVOLTARE)		120.000,00	0,00	0,00	60.000,00	20.000,00	40.000,00	0,00	0,00	0,00	0,00
SECTIUNEA DE FUNCTIONARE		120.000,00	0,00	0,00	60.000,00	20.000,00	40.000,00	0,00	0,00	0,00	
Total cheltuieli		120.000,00	0,00	0,00	60.000,00	20.000,00	40.000,00	0,00	0,00	0,00	
CHELTUIELI CURENTE	01	120.000,00	0,00	0,00	60.000,00	20.000,00	40.000,00	0,00	0,00	0,00	
TITLUL II BUNURI SI SERVICII	20	120.000,00	0,00	0,00	60.000,00	20.000,00	40.000,00	0,00	0,00	0,00	
Bunuri si servicii	20.01	120.000,00	0,00	0,00	60.000,00	20.000,00	40.000,00	X	X	X	
Alte bunuri si servicii pentru intretinere si functionare	20.01.30	120.000,00	0,00	0,00	60.000,00	20.000,00	40.000,00	X	X	X	

DIRECTOR EXECUTIV,

MARIA MONICA CHEREJDI

ȘEF SERVICIU BUGET CONTABILITATE,

DORINA BOANCĂ



Denumirea identificatorilor	Simbol	Total anual	Din care credite bugetare destinate stingerii platilor restante	Trimestri				Estimari			
				I	II	III	IV	2020	2021	2022	
TOTAL CHELTUIELI (FUNCTIONARE+DEZVOLTARE)		10.767.428,00	0,00	148.000,00	3.862.000,00	3.700.000,00	3.067.428,00	4.312.000,00	200.000,00	200.000,00	200.000,00
SECTIUNEA DE FUNCTIONARE		200.000,00	0,00	48.000,00	152.000,00	0,00	0,00	200.000,00	200.000,00	200.000,00	200.000,00
Total cheltuieli		200.000,00	0,00	48.000,00	152.000,00	0,00	0,00	200.000,00	200.000,00	200.000,00	200.000,00
CHELTUIELI CURENTE	01	200.000,00	0,00	48.000,00	152.000,00	0,00	0,00	200.000,00	200.000,00	200.000,00	200.000,00
TITLUL IX ASISTENTA SOCIALA	57	200.000,00	0,00	48.000,00	152.000,00	0,00	0,00	200.000,00	200.000,00	200.000,00	200.000,00
Asigurari sociale	57.01	0,00	0,00	0,00	0,00	0,00	0,00	0,00	0,00	0,00	0,00
Ajutoare sociale	57.02	200.000,00	0,00	48.000,00	152.000,00	0,00	0,00	200.000,00	200.000,00	200.000,00	200.000,00
Ajutoare sociale in numerar	57.02.01	200.000,00	0,00	48.000,00	152.000,00	0,00	0,00	200.000,00	200.000,00	200.000,00	200.000,00
SECTIUNEA DE DEZVOLTARE		10.567.428,00	0,00	100.000,00	3.700.000,00	3.700.000,00	3.067.428,00	4.112.000,00	0,00	0,00	0,00
Total cheltuieli		10.567.428,00	0,00	100.000,00	3.700.000,00	3.700.000,00	3.067.428,00	4.112.000,00	0,00	0,00	0,00
CHELTUIELI CURENTE	01	10.567.428,00	0,00	100.000,00	3.700.000,00	3.700.000,00	3.067.428,00	4.112.000,00	0,00	0,00	0,00
TITLUL X Proiecte cu finantare din fonduri externe nerambursabile aferente cadrului financiar 2014-2020	58	10.567.428,00	0,00	100.000,00	3.700.000,00	3.700.000,00	3.067.428,00	4.112.000,00	0,00	0,00	0,00
Programe din Fondul European de Dezvoltare Regionala (FEDR)	58.01	10.567.428,00	0,00	100.000,00	3.700.000,00	3.700.000,00	3.067.428,00	4.112.000,00	0,00	0,00	0,00
Finantarea nationala	58.01.01	1.536.901,00	0,00	15.000,00	600.000,00	600.000,00	320.901,00	320.901,00	0,00	0,00	0,00
Finantarea externa nerambursabila	58.01.02	8.703.438,00	0,00	85.000,00	3.000.000,00	3.000.000,00	2.618.438,00	2.618.438,00	0,00	0,00	0,00
Cheletuieli neeligibile	58.01.03	328.089,00	0,00	0,00	100.000,00	100.000,00	128.089,00	128.089,00	0,00	0,00	0,00

DIRECTOR EXECUTIV,
MARIA MONICA CHEZEDIPRIMAR,
DORIN NICOLAE LOIGANSEF SERVICIU BUGET CONTABILITATE,
DORINA BOANCA

**PROIECT BUGET 2019
DETALIEREA CHELTUIELILOR
66.02.06.01 SPITALE GENERALE**

Anexa nr. 1/11

Denumirea identificatorilor	Simbol	Total anual	Din care credite bugetare destinate sîngerii platilor restante	Trimestrial				Estimari			
				I	II	III	IV	2020	2021	2022	
TOTAL CHELTUIELI (FUNCTIONARE+DEZVOLTARE)		752.000,00	0,00	250.000,00	332.000,00	170.000,00	0,00	810.000,00	860.000,00	900.000,00	
SECTIUNEA DE FUNCTIONARE		600.000,00	0,00	250.000,00	250.000,00	100.000,00	0,00	650.000,00	680.000,00	700.000,00	
Total cheltuieli		600.000,00	0,00	250.000,00	250.000,00	100.000,00	0,00	650.000,00	680.000,00	700.000,00	
CHELTUIELI CURENTE	01	600.000,00	0,00	250.000,00	250.000,00	100.000,00	0,00	650.000,00	680.000,00	700.000,00	
TITLUL VI TRANSFERURI INTRE UNITATI ALE ADMINISTRATIEI PUBLICE	51	600.000,00	0,00	250.000,00	250.000,00	100.000,00	0,00	650.000,00	680.000,00	700.000,00	
Transferuri curente	51.01	600.000,00	0,00	250.000,00	250.000,00	100.000,00	0,00	650.000,00	680.000,00	700.000,00	
Transferuri catre institutii publice	51.01.01	0,00	0,00	0,00	0,00	0,00	0,00	0,00	0,00	0,00	
Transferuri de la bugetele locale catre institutii publice si activitati finantate integral sau partial din venituri proprii pentru finantarea sanatatii	51.01.46	600.000,00	0,00	250.000,00	250.000,00	100.000,00	0,00	650.000,00	680.000,00	700.000,00	
SECTIUNEA DE DEZVOLTARE		152.000,00	0,00	0,00	82.000,00	70.000,00	0,00	160.000,00	180.000,00	200.000,00	
Total cheltuieli		152.000,00	0,00	0,00	82.000,00	70.000,00	0,00	160.000,00	180.000,00	200.000,00	
CHELTUIELI CURENTE	01	152.000,00	0,00	0,00	82.000,00	70.000,00	0,00	160.000,00	180.000,00	200.000,00	
TITLUL VI TRANSFERURI INTRE UNITATI ALE ADMINISTRATIEI PUBLICE	51	152.000,00	0,00	0,00	82.000,00	70.000,00	0,00	160.000,00	180.000,00	200.000,00	
Transferuri curente	51.01	0,00	0,00	0,00	0,00	0,00	0,00	0,00	0,00	0,00	
Varsaminte din privatizare in contul general al trezoreriei statului	51.01.20	0,00	0,00	0,00	0,00	0,00	0,00	0,00	0,00	0,00	
Transferuri de capital	51.02	152.000,00	0,00	0,00	82.000,00	70.000,00	0,00	160.000,00	180.000,00	200.000,00	
Transferuri din bugetele locale pentru finantarea cheltuielilor de capital din domeniul sanatatii	51.02.28	152.000,00	0,00	0,00	82.000,00	70.000,00	0,00	160.000,00	180.000,00	200.000,00	

DIRECTOR EXECUTIV,
MARIA MONICA CHERBET

SEF SERVICIUL BUGET CONTABILITATE,
DORINA BOANCA



PRIMAR,
DORIN NICOLAE LOIGAN

**PROIECT BUGET 2019
DETALIEREA CHELTUIELILOR
SERVICII DE SĂNĂTATE PUBLICĂ**

Anexa nr. 1/12

Denumirea identificatorilor	Simbol	Total anual	Din care credite bugetare destinate stingerii platilor restante	Trimestrial				Estimari		
				I	II	III	IV	2020	2021	2022
TOTAL CHELTUIELI (FUNCTIONARE+DEZVOLTARE)		694.000,00	0,00	161.900,00	193.900,00	180.250,00	157.950,00	715.200,00	728.500,00	745.000,00
SECTIUNEA DE FUNCTIONARE		694.000,00	0,00	161.900,00	193.900,00	180.250,00	157.950,00	715.200,00	728.500,00	745.000,00
Total cheitufeli		694.000,00	0,00	161.900,00	193.900,00	180.250,00	157.950,00	715.200,00	728.500,00	745.000,00
CHELTUIELI CURENTE	01	694.000,00	0,00	161.900,00	193.900,00	180.250,00	157.950,00	715.200,00	728.500,00	745.000,00
TITLUL I CHELTUIELI DE PERSONAL	10	686.000,00	0,00	161.900,00	190.100,00	177.750,00	156.250,00	707.000,00	720.000,00	736.000,00
Cheitufeli salariale in bani	10.01	658.150,00	0,00	158.300,00	179.100,00	168.100,00	152.650,00		X	X
Salarii de baza	10.01.01	549.950,00	0,00	133.000,00	150.000,00	140.000,00	126.950,00		X	X
Alte sporuri	10.01.06	67.000,00	0,00	17.000,00	18.000,00	17.000,00	15.000,00		X	X
Indemnizatie de hrana	10.01.17	31.200,00	0,00	5.800,00	8.600,00	8.600,00	8.200,00		X	X
Alte drepturi salariale in bani	10.01.30	10.000,00	0,00	2.500,00	2.500,00	2.500,00	2.500,00		X	X
Cheitufeli salariale in natura	10.02	13.050,00	0,00	0,00	7.000,00	6.050,00	0,00		X	X
Tichete de vacanta	10.02.06	13.050,00	0,00	0,00	7.000,00	6.050,00	0,00		X	X
Contributii	10.03	14.800,00	0,00	3.600,00	4.000,00	3.600,00	3.600,00		X	X
Contributia asiguratorie pentru munca	10.03.07	14.800,00	0,00	3.600,00	4.000,00	3.600,00	3.600,00		X	X
TITLUL II BUNURI SI SERVICII	20	8.000,00	0,00	0,00	3.800,00	2.500,00	1.700,00	8.200,00	8.500,00	9.000,00
Bunuri si servicii	20.01	1.250,00	0,00	0,00	1.250,00	0,00	0,00		X	X
Furnituri de birou	20.01.01	250,00	0,00	0,00	250,00	0,00	0,00		X	X
Alte bunuri si servicii pentru intretinere si functionare	20.01.30	1.000,00	0,00	0,00	1.000,00	0,00	0,00		X	X
Medicamente si materiale sanitare	20.04	5.700,00	0,00	0,00	1.800,00	2.200,00	1.700,00		X	X
Medicamente	20.04.01	3.500,00	0,00	0,00	1.000,00	1.500,00	1.000,00		X	X

Denumirea identificatorilor	Simbol	Total anual	Din care credite bugetare destinate stingerii platilor restante	Trimestrial				Estimari		
				I	II	III	IV	2020	2021	2022
Materiale sanitare	20.04.02	2.200,00	0,00	0,00	800,00	700,00	700,00	X	X	X
Bunuri de natura obiectelor de inventar	20.05	700,00	0,00	0,00	400,00	300,00	0,00	X	X	X
Alte obiecte de inventar	20.05.30	700,00	0,00	0,00	400,00	300,00	0,00	X	X	X
Deplasari, detasari, transferari	20.06	350,00	0,00	0,00	350,00	0,00	0,00	X	X	X
Deplasari interne, detasari, transferari	20.06.01	350,00	0,00	0,00	350,00	0,00	0,00	X	X	X

DIRECTOR EXECUTIV,
MARIA MONICA CHEREJDI

ŞEF SERVICIU BUGET CONTABILITATE,
DORINA BOANCA



PRIMAR,
DORIN NICOLAE LOJIGAN

**PROIECT BUGET 2019
 DETALIAREA CHELTUIELILOR
 67.02.05.03 ÎNTREȚINERE GRĂDINI PUBLICE, PARCURI, ZONE VERZI,
 BAZE SPORTIVE ȘI DE AGREMENT**

Anexa nr. 1/13

Denumirea identificatorilor	Simbol	Total anual	Din care credite bugetare destinate stingerii platilor restante	Trimestrial						Estimari		
				-	=	≡	IV	2020	2021	2022		
TOTAL CHELTUIELI (FUNCTIONARE+DEZVOLTARE)		960.000,00	0,00	102.000,00	510.000,00	228.000,00	120.000,00	1.000.000,00	1.050.000,00	1.100.000,00		
SECTIUNEA DE FUNCTIONARE		960.000,00	0,00	102.000,00	510.000,00	228.000,00	120.000,00	1.000.000,00	1.050.000,00	1.100.000,00		
Total cheltuieli		960.000,00	0,00	102.000,00	510.000,00	228.000,00	120.000,00	1.000.000,00	1.050.000,00	1.100.000,00		
CHELTUIELI CURENTE	01	960.000,00	0,00	102.000,00	510.000,00	228.000,00	120.000,00	1.000.000,00	1.050.000,00	1.100.000,00		
TITLUL II BUNURI SI SERVICII	20	960.000,00	0,00	102.000,00	510.000,00	228.000,00	120.000,00	1.000.000,00	1.050.000,00	1.100.000,00		
Bunuri si servicii	20.01	818.000,00	0,00	100.000,00	400.000,00	200.000,00	118.000,00	x	x	x		
Furnituri de birou	20.01.01	0,00	0,00	0,00	0,00	0,00	0,00	x	x	x		
Alte bunuri si servicii pentru intretinere si functionare	20.01.30	818.000,00	0,00	100.000,00	400.000,00	200.000,00	118.000,00	x	x	x		
Bunuri de natura obiectelor de inventar	20.05	10.000,00	0,00	0,00	5.000,00	5.000,00	0,00	x	x	x		
Alte obiecte de inventar	20.05.30	10.000,00	0,00	0,00	5.000,00	5.000,00	0,00	x	x	x		
Alte cheltuieli	20.30	132.000,00	0,00	2.000,00	105.000,00	23.000,00	2.000,00	x	x	x		
alte cheltuieli cu bunuri si servicii	20.30.30	132.000,00	0,00	2.000,00	105.000,00	23.000,00	2.000,00	x	x	x		

PRIMAR,
 DORIN NICOLAE LOJIGAN

ȘEF SERVICIU BUGET CONTABILITATE,
 DORINA BOANCĂ



PROIECT BUGET 2019
DETALIEREA CHELTUIELILOR
67.02.50 ALTE SERVICII IN DOMENIILE CULTURII, RECREERII SI
RELIGIEI

Anexa nr. 1/14

Denumirea identificatorilor	Simbol	Total anual	Din care credite bugetare destinate stingerii platilor restante	Trimestrial				Estimari		
				=	=	=	IV	2020	2021	2022
TOTAL CHELTUIELI (FUNCTIONARE+DEZVOLTARE)		4.244.000,00	0,00	1.601.200,00	1.279.000,00	926.900,00	3.813.600,00	3.876.000,00	3.972.400,00	
SECTIUNEA DE FUNCTIONARE		3.120.000,00	0,00	1.430.700,00	775.500,00	476.900,00	3.213.600,00	3.276.000,00	3.341.400,00	
Total cheltuieli		3.120.000,00	0,00	1.430.700,00	775.500,00	476.900,00	3.213.600,00	3.276.000,00	3.341.400,00	
CHELTUIELI CURENTE	01	3.120.000,00	0,00	1.430.700,00	775.500,00	476.900,00	3.213.600,00	3.276.000,00	3.341.400,00	
TITLUL I CHELTUIELI DE PERSONAL	10	700.000,00	0,00	204.700,00	179.700,00	155.600,00	721.000,00	735.000,00	750.000,00	
Cheltuieli salariale in bani	10.01	661.800,00	0,00	188.000,00	165.700,00	151.600,00	X	X	X	
Salarii de baza	10.01.01	590.100,00	0,00	165.000,00	147.000,00	135.100,00	X	X	X	
Indemnizatii de delegare	10.01.13	9.000,00	0,00	5.000,00	3.000,00	1.000,00	X	X	X	
Indemnizatie de hrana	10.01.17	60.000,00	0,00	17.000,00	15.000,00	15.000,00	X	X	X	
Alte drepturi salariale in bani	10.01.30	2.700,00	0,00	1.000,00	700,00	500,00	X	X	X	
Cheltuieli salariale in natura	10.02	22.000,00	0,00	12.000,00	10.000,00	0,00	X	X	X	
Tichete de vacanta	10.02.06	22.000,00	0,00	12.000,00	10.000,00	0,00	X	X	X	
Contributii	10.03	16.200,00	0,00	4.700,00	4.000,00	4.000,00	X	X	X	
Contributia asiguratorie pentru munca	10.03.07	16.200,00	0,00	4.700,00	4.000,00	4.000,00	X	X	X	
TITLUL II BUNURI SI SERVICII	20	2.400.000,00	0,00	1.219.000,00	590.800,00	319.000,00	2.472.000,00	2.520.000,00	2.570.000,00	
Bunuri si servicii	20.01	365.600,00	0,00	126.000,00	65.800,00	55.800,00	X	X	X	
Furnituri de birou	20.01.01	1.600,00	0,00	500,00	300,00	300,00	X	X	X	
Materiale pentru curatenie	20.01.02	2.000,00	0,00	500,00	500,00	500,00	X	X	X	
Incalzit, iluminat si forta motrica	20.01.03	230.000,00	0,00	80.000,00	20.000,00	30.000,00	X	X	X	
Apa, canal si salubritate	20.01.04	20.000,00	0,00	5.000,00	5.000,00	5.000,00	X	X	X	

Denumirea identificatorilor	Simbol	Total anual	Din care credite bugetare destinate stingerii platilor restante	Trimestrial				Estimari		
				I	II	III	IV	2020	2021	2022
Alte bunuri si servicii pentru intretinere si functionare	20.01.30	112.000,00	0,00	12.000,00	40.000,00	40.000,00	20.000,00	X	X	X
Reparatii curente	20.02	10.000,00	0,00	10.000,00	10.000,00	0,00	0,00	X	X	X
Bunuri de natura obiectelor de inventar	20.05	70.000,00	0,00	3.000,00	30.000,00	30.000,00	7.000,00	X	X	X
Uniforme si echipament	20.05.01	20.000,00	0,00	0,00	10.000,00	10.000,00	0,00	X	X	X
Alte obiecte de inventar	20.05.30	50.000,00	0,00	3.000,00	20.000,00	20.000,00	7.000,00	X	X	X
Deplasari, detasari, transferari	20.06	88.200,00	0,00	200,00	88.000,00	0,00	0,00	X	X	X
Deplasari interne, detasari, transferari	20.06.01	200,00	0,00	200,00	0,00	0,00	0,00	X	X	X
Deplasari in strainatate	20.06.02	88.000,00	0,00	0,00	88.000,00	0,00	0,00	X	X	X
Carti, publicatii si materiale documentare	20.11	10.000,00	0,00	0,00	5.000,00	5.000,00	0,00	X	X	X
Alte cheltuieli	20.30	1.856.200,00	0,00	150.000,00	960.000,00	490.000,00	256.200,00	X	X	X
alte cheltuieli cu bunuri si servicii	20.30.30	1.856.200,00	0,00	150.000,00	960.000,00	490.000,00	256.200,00	X	X	X
TITLUL XI ALTE CHELTUIELI	59	20.000,00	0,00	5.700,00	7.000,00	5.000,00	2.300,00	20.600,00	21.000,00	21.400,00
Burse	59.01	0,00	0,00	0,00	0,00	0,00	0,00	X	X	X
Sume aferente persoanelor cu handicap nefincadrate	59.40	20.000,00	0,00	5.700,00	7.000,00	5.000,00	2.300,00	X	X	X
SECTIUNEA DE DEZVOLTARE			0,00	0,00	170.500,00	503.500,00	450.000,00	600.000,00	600.000,00	631.000,00
Total cheltuieli		1.124.000,00	0,00	0,00	170.500,00	503.500,00	450.000,00	600.000,00	600.000,00	631.000,00
CHELTUIELI DE CAPITAL	70	1.124.000,00	0,00	0,00	170.500,00	503.500,00	450.000,00	600.000,00	600.000,00	631.000,00
TITLUL XIII ACTIVE NEFINANCIARE	71	1.124.000,00	0,00	0,00	170.500,00	503.500,00	450.000,00	600.000,00	600.000,00	631.000,00
Active fixe	71.01	1.124.000,00	0,00	0,00	170.500,00	503.500,00	450.000,00	X	X	X
Constructii	71.01.01	1.000.000,00	0,00	0,00	50.000,00	500.000,00	450.000,00	X	X	X
Masini, echipamente si mijloace de transport	71.01.02	80.000,00	0,00	0,00	80.000,00	0,00	0,00	X	X	X
Mobilier, aparatura biroutica si alte active corporale	71.01.03	17.500,00	0,00	0,00	17.500,00	0,00	0,00	X	X	X

Denumirea identificatorilor	Simbol	Total anual	Din care credite bugetare destinate stingerii platilor restante	Trimestrial				Estimari			
				I	II	III	IV	2020	2021	2022	
Alte active fixe	71.01.30	26.500,00	0,00	0,00	23.000,00	3.500,00	0,00	0,00	X	X	X

PRIMAR,
DORIN NICOLAE LOJIGAN



DIRECTOR EXECUTIV
MARIA MONICA CHEZELDI

ŞEF SERVICIU BUGET CONTABILITATE,
DORINA BOANCĂ

ANEXA NR. 1115

CALENDARUL CULTURAL PENTRU ANUL 2019


Luna	ACTIVITATEA	BUGET
IAN	Eminescu, simbol al culturii naționale	1.000 lei
	Ziua Micii Uniri	6.000 lei
FEB	Cupa Unirii - competiție sportivă	1.000 lei
	Dragobetele, sărbătoarea iubirii	5.000 lei
MARTIE	Obiceiuri și tradiții de iarnă	550 lei
	Târg de mărțișor	
	Ziua Internațională a Femeii	11.000 lei
APR	Teatru	8.000 lei
	Ziua Internațională a Rromilor	4.000 lei
	Teatru	4.000 lei
MAI	Învățăm jucându-ne	2.000 lei
	Ziua Internațională a Bibliotecarului	300 lei
	Noaptea Muzeelor	4.000 lei
	Concert simfonic	42.000 lei
	Concert Coral	12.000 lei
IUN	Concert Extraordinar	130.000 lei
	Festivalul Peștelui	50.000 lei
	Gala de balet	12.000 lei
	Ziua internațională a copilului	100.000 lei
	Ziua Palatului Cultural "Ionel Floașiu"	500 lei
	Teatru de păpuși	12.000 lei
IUL	Teatru	4.000 lei
	Festival de Folclor	50.000 lei
	Festivalul Internațional de Folclor, "Flori de pe Arieș"	

	Ziua Innuului Național	Activități cultural-educative	2.000 lei
AUG	Zilele Municipiului Câmpia Turzii		150.000 lei
	Comemorare Mihai Viteazu	Activități cultural-educative	500 lei
	Ziua Limbii Române	Activități cultural-educative	500 lei
	Ziua Mondială a Mediului	Let's do it, Romania!/Fii Responsabil!	0 lei
	Noaptea Cercetătorilor Europeni	Activitate educațională	0 lei
OCT	Ziua Vârștnicului	Specacol extraordinar	35.000 lei
	Ziua minorității maghiare din Câmpia Turzii	Activități culturale	7.000 lei
	Ziua Armatei Române	Ceremonial militar-religios	500 lei
	Specacol de Operă	Specacol extraordinar	13.000 lei
DEC	Ziua Națională	Specacol extraordinar	10.000 lei
	Orășelul copiilor	Deschiderea Orașelului Copiilor	10.000 lei
		TOTAL	687.850 lei

Avizat,

Director Executiv al Direcției Relații cu Comunitatea,

Irina MUNTEANU



Întocmit,

Șef Serviciu Cultură, Lucia GOLFIN



ANEXA NR. 1/16
Buget pentru anul 2019 - Ansamblul "Ardeleana"

NR. CRT.	LUNA	ACTIVITATEA	CHELTUIELI
1	Iunie	Festival de Folclor – Botoșani	6.000 lei
2	Iulie	Festival de Folclor – Vatra Dornei	4.000 lei
3	Iulie/august 27.07-04.08	Festival Internațional de Folclor – Polonia (Bielsko - Biala)	18.000 lei
4		Confecționare costume naționale pentru grupa junior	10.000 lei
		TOTAL	38.000 lei

Buget pentru anul 2019 - Ansamblul "Mugurelul"

NR. CRT.	LUNA	ACTIVITATEA	CHELTUIELI
1	Iunie	Festival „Flori de pe Criș”	2.500 lei
2	Iunie	Festival de Folclor Botoșani	5.000 lei
3	August	Festival Internațional de Folclor, Turcia	22.000 lei
4		Achiziționare costume populare zona Transilvaniei (formația mică)	10.000 lei
		TOTAL	39.500 lei

Buget pentru anul 2019 - Fanfara "Promenada"

NR. CRT.	LUNA	ACTIVITATEA	CHELTUIELI
1		Festival Național Gherla	1.000 lei
2		Concurs-Festival Internațional Giulanova-Italia(invitație)	40.000 lei
3	Iulie	Festival Rodna	1.600 lei
4		Promenada Verii	9.000 lei
5	Septembrie	Festival Internațional Bistrița	2.000 lei
		Concert de Crăciun	1.000 lei
		TOTAL	54.600 lei

Buget pentru anul 2019 - Corul Astra

NR. CRT.	LUNA	ACTIVITATEA	CHELTUIELI
1	Aprilie - Mai	Festivalul Coral de Primăvară	11000
2	Decembrie	Concert de colinde și cântece de stea - CAND S-A NĂSCUT DOMNUL SFÂNT	5.000 lei
3	Martie - Decembrie	Festival Național ZALĂU - CAMERATTA	2.000 lei
		Festival Național Cluj - Napoca - Casa Municipală de Cultură	1.000 lei
		Festival Național - în funcție de invitație	2.000 lei
		Festival de muzica sacră Cluj Napoca	1.000 lei
		Festival Național OCNA MUREȘ	500 lei
		TOTAL	22.500 lei

Bugetul pentru anul 2019- Ansamblul de dansuri maghiare "Tulipan"

NR. CRT.	LUNA	ACTIVITATEA	CHELTUIELI
1	iulie	Tabără internațională de folclor	8000 lei
2	în funcție de invitație	Participare festival de dans popular național	3000 lei
		TOTAL	11.000 lei

Buget pentru anul 2019 - Clubul de Canto Bella Musica

NR. CRT.	LUNA	ACTIVITATEA	CHELTUIELI
1	Februarie - Martie	Participare la Festivalul "Preparing Stars" Baia Mare	3.000 lei
2		Festival Internațional "Art Respect" - Brașov	3.000 lei
		TOTAL	6.000 lei

TOTAL GENERAL CENTRU CULTURAL 171.600 LEI

Întocmit,
 Șef Serviciu Cultură, *Lăucia GOLFIN*

Avizat,

Director Executiv al Direcției Relații cu Comunitatea,
 Irina MUNTEANU



PROIECT BUGET 2019
DETALIEREA CHELTUIELILOR
68.02.04 ASISTENȚĂ ACORDATĂ PERSOANELOR ÎN VÂRSTĂ

Anexa nr. 1/17

Denumirea identificatorilor	Simbol	Total anual	Din care credite bugetare destinate stingerii platilor restante	Trimestrial				Estimari		
				I	II	III	IV	2020	2021	2022
TOTAL CHELTUIELI (FUNCTIONARE+DEZVOLTARE)		200.000,00	0,00	35.000,00	65.000,00	50.000,00	50.000,00	206.000,00	210.000,00	214.000,00
SECTIUNEA DE FUNCTIONARE		200.000,00	0,00	35.000,00	65.000,00	50.000,00	50.000,00	206.000,00	210.000,00	214.000,00
Total cheltuieli		200.000,00	0,00	35.000,00	65.000,00	50.000,00	50.000,00	206.000,00	210.000,00	214.000,00
CHELTUIELI CURENTE	01	200.000,00	0,00	35.000,00	65.000,00	50.000,00	50.000,00	206.000,00	210.000,00	214.000,00
TITLUL IX ASISTENTA SOCIALA	57	200.000,00	0,00	35.000,00	65.000,00	50.000,00	50.000,00	206.000,00	210.000,00	214.000,00
Asigurari sociale	57.01	0,00	0,00	0,00	0,00	0,00	0,00	0,00	X	X
Ajutoare sociale	57.02	200.000,00	0,00	35.000,00	65.000,00	50.000,00	50.000,00	206.000,00	X	X
Ajutoare sociale in numerar	57.02.01	200.000,00	0,00	35.000,00	65.000,00	50.000,00	50.000,00	206.000,00	X	X

PRIMAR,
DORIN NICOLAE LOJIGAN

DIRECTOR EXECUTIV,
MARIA MONICA CHEREJDI



SȘEF SERVICIU BUGET CONTABILITATE,
DORINA BOANCA

**PROIECT BUGET 2019
DETALIEREA CHELTUIELILOR
68.02.05.02 ASISTENȚĂ SOCIALĂ ÎN CAZ DE INVALIDITATE**

Anexa nr. 1/18

Denumirea identificatorilor	Simbol	Total anual	Din care credite bugetare destinate stingerii platilor restante	Trimestrial				Estimari		
				I	II	III	IV	2020	2021	2022
TOTAL CHELTUIELI (FUNCTIONARE+DEZVOLTARE)		5.002.000,00	0,00	1.180.500,00	1.319.000,00	1.290.000,00	1.212.500,00	5.152.000,00	5.257.000,00	5.363.000,00
SECȚIUNEA DE FUNCTIONARE		5.002.000,00	0,00	1.180.500,00	1.319.000,00	1.290.000,00	1.212.500,00	5.152.000,00	5.257.000,00	5.363.000,00
Total cheltuieli		5.002.000,00	0,00	1.180.500,00	1.319.000,00	1.290.000,00	1.212.500,00	5.152.000,00	5.257.000,00	5.363.000,00
CHELTUIELI CURENTE	01	5.002.000,00	0,00	1.180.500,00	1.319.000,00	1.290.000,00	1.212.500,00	5.152.000,00	5.257.000,00	5.363.000,00
TITLUL I CHELTUIELI DE PERSONAL	10	1.864.000,00	0,00	430.500,00	519.000,00	490.000,00	424.500,00	1.920.000,00	1.960.000,00	2.000.000,00
Cheltuieli salariale in bani	10.01	1.746.000,00	0,00	421.000,00	458.000,00	451.000,00	416.000,00		X	X
Salarii de baza	10.01.01	1.535.000,00	0,00	370.000,00	400.000,00	400.000,00	365.000,00		X	X
Indemnizatie de hrana	10.01.17	207.000,00	0,00	50.000,00	57.000,00	50.000,00	50.000,00		X	X
Alte drepturi salariale in bani	10.01.30	4.000,00	0,00	1.000,00	1.000,00	1.000,00	1.000,00		X	X
Cheltuieli salariale in natura	10.02	79.000,00	0,00	0,00	50.000,00	29.000,00	0,00		X	X
Tichete de vacanta	10.02.06	79.000,00	0,00	0,00	50.000,00	29.000,00	0,00		X	X
Contributii	10.03	39.000,00	0,00	9.500,00	11.000,00	10.000,00	8.500,00		X	X
Contributia asiguratorie pentru munca	10.03.07	39.000,00	0,00	9.500,00	11.000,00	10.000,00	8.500,00		X	X
TITLUL IX ASISTENTA SOCIALA	57	3.138.000,00	0,00	750.000,00	800.000,00	800.000,00	788.000,00	3.232.000,00	3.297.000,00	3.363.000,00
Asigurari sociale	57.01	0,00	0,00	0,00	0,00	0,00	0,00		X	X
Ajutoare sociale	57.02	3.138.000,00	0,00	750.000,00	800.000,00	800.000,00	788.000,00		X	X
Ajutoare sociale in numerar	57.02.01	3.138.000,00	0,00	750.000,00	800.000,00	800.000,00	788.000,00		X	X

PRIMAR, DIRECTOR EXECUTIV,

DORIN NICOLAE LOJIGAN

MARIA MONICA CHEREȚDI

ȘEF SERVICIU BUGET CONTABILITATE,

DORINA BOANȚĂ



**PROIECT BUGET 2019
DETALIEREA CHELTUIELILOR
68.02.11 CREȘE**

Anexa nr. 1/19

Denumirea identificatorilor	Simbol	Total anual	Din care credite bugetare destinate stingerii platilor restante	Trimestrial			Estimari			
				I	II	III	IV	2020	2021	2022
TOTAL CHELTUIELI (FUNCTIONARE+DEZVOLTARE)		350.000,00	0,00	75.000,00	101.100,00	96.500,00	77.400,00	360.000,00	368.000,00	375.000,00
SECTIUNEA DE FUNCTIONARE		350.000,00	0,00	75.000,00	101.100,00	96.500,00	77.400,00	360.000,00	368.000,00	375.000,00
Total cheltuieli		350.000,00	0,00	75.000,00	101.100,00	96.500,00	77.400,00	360.000,00	368.000,00	375.000,00
CHELTUIELI CURENTE	01	350.000,00	0,00	75.000,00	101.100,00	96.500,00	77.400,00	360.000,00	368.000,00	375.000,00
TITLUL I CHELTUIELI DE PERSONAL	10	317.000,00	0,00	70.000,00	89.600,00	88.000,00	69.400,00	326.000,00	333.000,00	340.000,00
Cheltuieli salariale in bani	10.01	298.950,00	0,00	68.000,00	82.000,00	81.000,00	67.950,00		X	X
Salarii de baza	10.01.01	254.950,00	0,00	60.000,00	68.000,00	70.000,00	56.950,00		X	X
Indemnizatie de hrana	10.01.17	38.000,00	0,00	7.000,00	11.000,00	10.000,00	10.000,00		X	X
Alte drepturi salariale in bani	10.01.30	6.000,00	0,00	1.000,00	3.000,00	1.000,00	1.000,00		X	X
Cheltuieli salariale in natura	10.02	10.600,00	0,00	0,00	5.600,00	5.000,00	0,00		X	X
Tichete de vacanta	10.02.06	10.600,00	0,00	0,00	5.600,00	5.000,00	0,00		X	X
Contributii	10.03	7.450,00	0,00	2.000,00	2.000,00	2.000,00	1.450,00		X	X
Contributia asiguratorie pentru munca	10.03.07	7.450,00	0,00	2.000,00	2.000,00	2.000,00	1.450,00		X	X
TITLUL II BUNURI SI SERVICII	20	33.000,00	0,00	5.000,00	11.500,00	8.500,00	8.000,00	34.000,00	35.000,00	35.000,00
Bunuri si servicii	20.01	8.000,00	0,00	2.000,00	3.500,00	1.500,00	1.000,00		X	X
Furnituri de birou	20.01.01	0,00	0,00	0,00	0,00	0,00	0,00		X	X
Materiale pentru curatenie	20.01.02	1.000,00	0,00	0,00	500,00	500,00	0,00		X	X
Alte bunuri si servicii pentru intretinere si functionare	20.01.30	7.000,00	0,00	2.000,00	3.000,00	1.000,00	1.000,00		X	X
Hrana	20.03	25.000,00	0,00	3.000,00	8.000,00	7.000,00	7.000,00		X	X

Denumirea identificatorilor	Simbol	Total anual	Din care credite bugetare destinate stingerii platilor restante	Trimestrial				Estimari		
				I	II	III	IV	2020	2021	2022
Hrana pentru oameni	20.03.01	25.000,00	0,00	3.000,00	8.000,00	7.000,00	7.000,00	x	x	x

DIRECTOR EXECUTIV,
MARIA MONICA CHEREȘ

[Signature]

ȘEF SERVICIU BUGET CONTABILITATE,
DORINA BOANCA

[Signature]



PRIMAR,
DORIN NICOLAE LOJIGAN

**PROIECT BUGET 2019
DETALIEREA CHELTUIELILOR
68.02.15.01 AJUTOR SOCIAL**

Anexa nr. 1/20

Denumirea identificatorilor	Simbol	Total anual	Din care credite bugetare destinate stingerii platilor restante	Trimestrial				Estimari		
				I	II	III	IV	2020	2021	2022
TOTAL CHELTUIELI (FUNCTIONARE+DEZVOLTARE)		4.000,00	0,00	0,00	3.000,00	1.000,00	0,00	4.000,00	4.000,00	4.000,00
SECTIUNEA DE FUNCTIONARE		4.000,00	0,00	0,00	3.000,00	1.000,00	0,00	4.000,00	4.000,00	4.000,00
Total cheltuieli		4.000,00	0,00	0,00	3.000,00	1.000,00	0,00	4.000,00	4.000,00	4.000,00
CHELTUIELI CURENTE	01	4.000,00	0,00	0,00	3.000,00	1.000,00	0,00	4.000,00	4.000,00	4.000,00
TITLUL IX ASISTENTA SOCIALA	57	4.000,00	0,00	0,00	3.000,00	1.000,00	0,00	4.000,00	4.000,00	4.000,00
Asigurari sociale	57.01	0,00	0,00	0,00	0,00	0,00	0,00	0,00	X	X
Ajutoare sociale	57.02	4.000,00	0,00	0,00	3.000,00	1.000,00	0,00	0,00	X	X
Ajutoare sociale in numerar	57.02.01	4.000,00	0,00	0,00	3.000,00	1.000,00	0,00	0,00	X	X

PRIMAR,
DORIN NICOLAE LOJIGAN

DIRECTOR EXECUTIV
MARIA MONICA CHEFREDI

ŞEF SERVICIU BUGET CONTABILITATE,
DORINA BOANCA




PROIECT BUGET 2019
DETALIEREA CHELTUIELILOR
68.02.15.02 CANTINE DE AJUTOR SOCIAL

Anexa nr. 1/21

Denumirea identificatorilor	Simbol	Total anual	Din care credite bugetare destinate stingerii platilor restante	Trimestrial						Estimari		
				I	II	III	IV	2020	2021	2022		
TOTAL CHELTUIELI (FUNCTIONARE+DEZVOLTARE)		210.000,00	0,00	41.000,00	73.000,00	57.000,00	39.000,00	216.000,00	221.000,00	225.000,00		
SECTIUNEA DE FUNCTIONARE		210.000,00	0,00	41.000,00	73.000,00	57.000,00	39.000,00	216.000,00	221.000,00	225.000,00		
Total cheltuieli		210.000,00	0,00	41.000,00	73.000,00	57.000,00	39.000,00	216.000,00	221.000,00	225.000,00		
CHELTUIELI CURENTE	01	210.000,00	0,00	41.000,00	73.000,00	57.000,00	39.000,00	216.000,00	221.000,00	225.000,00		
TITLUL II BUNURI SI SERVICII	20	210.000,00	0,00	41.000,00	73.000,00	57.000,00	39.000,00	216.000,00	221.000,00	225.000,00		
Bunuri si servicii	20.01	26.000,00	0,00	6.000,00	8.000,00	7.000,00	5.000,00	x	x	x		
Furnituri de birou	20.01.01	0,00	0,00	0,00	0,00	0,00	0,00	x	x	x		
Alte bunuri si servicii pentru intretinere si functionare	20.01.30	26.000,00	0,00	6.000,00	8.000,00	7.000,00	5.000,00	x	x	x		
Hrana	20.03	184.000,00	0,00	35.000,00	65.000,00	50.000,00	34.000,00	x	x	x		
Hrana pentru oameni	20.03.01	184.000,00	0,00	35.000,00	65.000,00	50.000,00	34.000,00	x	x	x		

DIRECTOR EXECUTIV,
 MARIA MONICA CHEREZIDI



PRIMAR,
 DORIN NICOLAE LOJIGAN

ȘEF SERVICIU BUGET CONTABILITATE,
 DORINA BOANCĂ

PROIECT BUGET 2019
DETALIEREA CHELTUIELILOR
68.02.50.50 ALTE CHELTUIELI ÎN DOMENIUL ASISTENȚEI SOCIALE

Anexa nr. 1/22

Denumirea identificatorilor	Simbol	Total anual	Din care credite bugetare destinate stingerii platilor restante	Trimestrial						Estimari		
				I	II	III	IV	2020	2021	2022		
TOTAL CHELTUIELI (FUNCTIONARE+DEZVOLTARE)		2.322.000,00	0,00	520.000,00	704.700,00	654.000,00	443.300,00	2.350.000,00	2.398.000,00	2.446.000,00		
SECTIUNEA DE FUNCTIONARE		2.322.000,00	0,00	520.000,00	704.700,00	654.000,00	443.300,00	2.350.000,00	2.398.000,00	2.446.000,00		
Total cheltuieli		2.322.000,00	0,00	520.000,00	704.700,00	654.000,00	443.300,00	2.350.000,00	2.398.000,00	2.446.000,00		
CHELTUIELI CURENTE	01	2.322.000,00	0,00	520.000,00	704.700,00	654.000,00	443.300,00	2.350.000,00	2.398.000,00	2.446.000,00		
TITLUL I CHELTUIELI DE PERSONAL	10	2.079.000,00	0,00	475.500,00	609.000,00	593.000,00	401.500,00	2.141.000,00	2.185.000,00	2.228.000,00		
Cheltuieli salariale in bani	10.01	1.969.000,00	0,00	465.000,00	556.000,00	553.000,00	395.000,00		X	X		
Salarii de baza	10.01.01	1.769.000,00	0,00	420.000,00	497.000,00	499.000,00	353.000,00		X	X		
Alte sporuri	10.01.06	12.000,00	0,00	2.000,00	4.000,00	3.000,00	3.000,00		X	X		
Indemnizatii de delegare	10.01.13	4.000,00	0,00	0,00	3.000,00	1.000,00	0,00		X	X		
Indemnizatie de hrana	10.01.17	162.000,00	0,00	33.000,00	45.000,00	45.000,00	39.000,00		X	X		
Alte drepturi salariale in bani	10.01.30	22.000,00	0,00	10.000,00	7.000,00	5.000,00	0,00		X	X		
Cheltuieli salariale in natura	10.02	65.000,00	0,00	0,00	35.000,00	30.000,00	0,00		X	X		
Tichete de vacanta	10.02.06	65.000,00	0,00	0,00	35.000,00	30.000,00	0,00		X	X		
Contributii	10.03	45.000,00	0,00	10.500,00	18.000,00	10.000,00	6.500,00		X	X		
Contributia asiguratorie pentru munca	10.03.07	45.000,00	0,00	10.500,00	18.000,00	10.000,00	6.500,00		X	X		
TITLUL II BUNURI SI SERVICII	20	203.000,00	0,00	33.000,00	80.700,00	51.000,00	38.300,00	209.000,00	213.000,00	218.000,00		
Bunuri si servicii	20.01	139.000,00	0,00	22.000,00	44.700,00	39.000,00	33.300,00		X	X		
Furnituri de birou	20.01.01	4.200,00	0,00	1.000,00	1.200,00	1.000,00	1.000,00		X	X		
Materiale pentru curatenie	20.01.02	4.500,00	0,00	1.000,00	1.500,00	1.000,00	1.000,00		X	X		
Incalzit, iluminat si forta motrica	20.01.03	32.000,00	0,00	10.000,00	10.000,00	5.000,00	7.000,00		X	X		
Apa, canal si salubritate	20.01.04	6.000,00	0,00	1.000,00	2.000,00	2.000,00	1.000,00		X	X		

Denumirea identificatorilor	Simbol	Total anual	Din care credite bugetare destinate stingerii platilor restante	Trimestrial				Estimari		
				I	II	III	IV	2020	2021	2022
Alte bunuri si servicii pentru intretinere si functionare	20.01.30	92.300,00	0,00	9.000,00	30.000,00	30.000,00	23.300,00	X	X	X
Reparatii curente	20.02	20.000,00	0,00	0,00	20.000,00	0,00	0,00	X	X	X
Bunuri de natura obiectelor de inventar	20.05	8.000,00	0,00	3.000,00	3.000,00	2.000,00	0,00	X	X	X
Alte obiecte de inventar	20.05.30	8.000,00	0,00	3.000,00	3.000,00	2.000,00	0,00	X	X	X
Deplasari, detasari, transferari	20.06	8.000,00	0,00	0,00	4.000,00	4.000,00	0,00	X	X	X
Deplasari interne, detasari, transferari	20.06.01	8.000,00	0,00	0,00	4.000,00	4.000,00	0,00	X	X	X
Pregatire profesionala	20.13	2.000,00	0,00	0,00	1.000,00	1.000,00	0,00	X	X	X
Alte cheltuieli	20.30	26.000,00	0,00	8.000,00	8.000,00	5.000,00	5.000,00	X	X	X
alte cheltuieli cu bunuri si servicii	20.30.30	26.000,00	0,00	8.000,00	8.000,00	5.000,00	5.000,00	X	X	X
TITLUL XI ALTE CHELTUIELI	59	40.000,00	0,00	11.500,00	15.000,00	10.000,00	3.500,00	0,00	0,00	0,00
Sume aferente persoanelor cu handicap neincadrate	59.40	40.000,00	0,00	11.500,00	15.000,00	10.000,00	3.500,00	X	X	X

DIRECTOR EXECUTIV,
MARIA MONICA CHEREJDI

SEF SERVICIU BUGET CONTABILITATE,
DORINA BOANCA



PRIMAR,
DORIN NICOLAE LOJIGAN

**DETALIEREA CHELTUIELILOR
70.02.06 ILUMINAT PUBLIC ȘI ELECTRIFICĂRI RURALE**


Anexa nr. 1/23

Denumirea identificatorilor	Simbol	Total anual	Din care credite bugetare destinate stingerii platilor restante	Trimestrial				Estimari		
				I	II	III	IV	2020	2021	2022
TOTAL CHELTUIELI (FUNCTIONARE+DEZVOLTARE)		1.735.000,00	0,00	260.000,00	605.000,00	680.000,00	190.000,00	2.000.000,00	2.200.000,00	2.300.000,00
SECTIUNEA DE FUNCTIONARE		900.000,00	0,00	260.000,00	200.000,00	250.000,00	190.000,00	1.500.000,00	1.700.000,00	1.800.000,00
Total cheltuieli		900.000,00	0,00	260.000,00	200.000,00	250.000,00	190.000,00	1.500.000,00	1.700.000,00	1.800.000,00
CHELTUIELI CURENTE	01	900.000,00	0,00	260.000,00	200.000,00	250.000,00	190.000,00	1.500.000,00	1.700.000,00	1.800.000,00
TITLUL II BUNURI SI SERVICII	20	900.000,00	0,00	260.000,00	200.000,00	250.000,00	190.000,00	1.500.000,00	1.700.000,00	1.800.000,00
Bunuri si servicii	20.01	900.000,00	0,00	260.000,00	200.000,00	250.000,00	190.000,00		X	X
Furnituri de birou	20.01.01	0,00	0,00	0,00	0,00	0,00	0,00		X	X
Incalzit, iluminat si forta motrica	20.01.03	650.000,00	0,00	230.000,00	100.000,00	150.000,00	170.000,00		X	X
Alte bunuri si servicii pentru intretinere si functionare	20.01.30	250.000,00	0,00	30.000,00	100.000,00	100.000,00	20.000,00		X	X
SECTIUNEA DE DEZVOLTARE		835.000,00	0,00	0,00	405.000,00	430.000,00	0,00	500.000,00	500.000,00	500.000,00
Total cheltuieli		835.000,00	0,00	0,00	405.000,00	430.000,00	0,00	500.000,00	500.000,00	500.000,00
CHELTUIELI DE CAPITAL	70	835.000,00	0,00	0,00	405.000,00	430.000,00	0,00	500.000,00	500.000,00	500.000,00
TITLUL XIII ACTIVE NEFINANCIARE	71	835.000,00	0,00	0,00	405.000,00	430.000,00	0,00	500.000,00	500.000,00	500.000,00
Active fixe	71.01	835.000,00	0,00	0,00	405.000,00	430.000,00	0,00	500.000,00	500.000,00	500.000,00
Constructii	71.01.01	100.000,00	0,00	0,00	100.000,00	0,00	0,00		X	X
Alte active fixe	71.01.30	735.000,00	0,00	0,00	305.000,00	430.000,00	0,00	500.000,00	500.000,00	500.000,00

PRIMAR,
DORIN NICOLAE LOJIGAN

DIRECTOR EXECUTIV,
MARIA MONICA CHEREJDI

ȘEF SERVICIU BUGET CONTABILITATE,
DORINA BOANCA



**PROIECT BUGET 2019
DETALIEREA CHELTUIELILOR
74.02.05.01 SALUBRITATE**

Anexa nr. 1/2014

Denumirea identificatorilor	Simbol	Total anual	Din care credite bugetare destinate stingerii platilor restante	Trimestrial				Estimari		
				I	II	III	IV	2020	2021	2022
TOTAL CHELTUIELI (FUNCTIONARE+DEZVOLTARE)		1.700.000,00	0,00	401.000,00	885.000,00	250.000,00	164.000,00	1.700.000,00	2.100.000,00	2.350.000,00
SECTIUNEA DE FUNCTIONARE		950.000,00	0,00	401.000,00	135.000,00	250.000,00	164.000,00	1.500.000,00	1.800.000,00	2.000.000,00
Total cheltuieli		950.000,00	0,00	401.000,00	135.000,00	250.000,00	164.000,00	1.500.000,00	1.800.000,00	2.000.000,00
CHELTUIELI CURENTE	01	950.000,00	0,00	401.000,00	135.000,00	250.000,00	164.000,00	1.500.000,00	1.800.000,00	2.000.000,00
TITLUL II BUNURI SI SERVICII	20	950.000,00	0,00	401.000,00	135.000,00	250.000,00	164.000,00	1.500.000,00	1.800.000,00	2.000.000,00
Bunuri si servicii	20.01	950.000,00	0,00	401.000,00	135.000,00	250.000,00	164.000,00		X	X
Furnituri de birou	20.01.01	0,00	0,00	0,00	0,00	0,00	0,00		X	X
Apa, canal si salubritate	20.01.04	764.000,00	0,00	400.000,00	50.000,00	200.000,00	114.000,00		X	X
Alte bunuri si servicii pentru intretinere si functionare	20.01.30	186.000,00	0,00	1.000,00	85.000,00	50.000,00	50.000,00		X	X
SECTIUNEA DE DEZVOLTARE		750.000,00	0,00	0,00	750.000,00	0,00	0,00	200.000,00	300.000,00	350.000,00
Total cheltuieli		750.000,00	0,00	0,00	750.000,00	0,00	0,00	200.000,00	300.000,00	350.000,00
CHELTUIELI DE CAPITAL	70	750.000,00	0,00	0,00	750.000,00	0,00	0,00	200.000,00	300.000,00	350.000,00
TITLUL XIII ACTIVE NEFINANCIARE	71	750.000,00	0,00	0,00	750.000,00	0,00	0,00	200.000,00	300.000,00	350.000,00
Active fixe	71.01	750.000,00	0,00	0,00	750.000,00	0,00	0,00		X	X
Construcții	71.01.01	750.000,00	0,00	0,00	750.000,00	0,00	0,00		X	X

DIRECTOR EXECUTIV,
MARIA MONICA CHEZEIDI



ŞEF SERVICIU BUGET CONTABILITATE,
DORINA BOANCA




PRIMAR,
DORIN NICOLAE LOJGAN

PROIECT BUGET 2019
DETALIEREA CHELTUIELILOR
74.02.06 CANALIZAREA ȘI TRATAREA APELOR REZIDUALE

Anexa nr. 1/25

Denumirea identificatorilor	Simbol	Total anual	Din care credite bugetare destinate stingerii platilor restante	Trimestrial				Estimari		
				I	II	III	IV	2020	2021	2022
TOTAL CHELTUIELI (FUNCTIONARE+DEZVOLTARE)		350.000,00	0,00	285.000,00	65.000,00	0,00	0,00	500.000,00	600.000,00	600.000,00
SECTIUNEA DE FUNCTIONARE		350.000,00	0,00	285.000,00	65.000,00	0,00	0,00	500.000,00	600.000,00	600.000,00
Total cheltuieli		350.000,00	0,00	285.000,00	65.000,00	0,00	0,00	500.000,00	600.000,00	600.000,00
CHELTUIELI CURENTE	01	350.000,00	0,00	285.000,00	65.000,00	0,00	0,00	500.000,00	600.000,00	600.000,00
TITLUL II BUNURI SI SERVICII	20	350.000,00	0,00	285.000,00	65.000,00	0,00	0,00	500.000,00	600.000,00	600.000,00
Bunuri si servicii	20.01	350.000,00	0,00	285.000,00	65.000,00	0,00	0,00	500.000,00	600.000,00	600.000,00
Furnituri de birou	20.01.01	0,00	0,00	0,00	0,00	0,00	0,00	0,00	0,00	0,00
Apa, canal si salubritate	20.01.04	350.000,00	0,00	285.000,00	65.000,00	0,00	0,00	500.000,00	600.000,00	600.000,00

PRIMAR,
DORIN NICOLAE LOJIGAN



ȘEF SERVICIULUI BUGET CONTABILITATE,
DORINA BOANCA

PROIECT BUGET 2019
DETALIEREA CHELTUIELILOR
84.02.03.02 TRANSPORT ÎN COMUN

Alexa nr. 1/26

Denumirea identificatorilor	Simbol	Total anual	Din care credite bugetare destinate singurei plătitor restante	Trimestrial				Estimari			
				I	II	III	IV	2020	2021	2022	
TOTAL CHELTUIELI (FUNCTIONARE+DEZVOLTARE)		644.118,00	0,00	100.000,00	142.000,00	237.458,00	164.660,00	17.006.000,00	24.101.000,00	0,00	
SECTIUNEA DE DEZVOLTARE		644.118,00	0,00	100.000,00	142.000,00	237.458,00	164.660,00	17.006.000,00	24.101.000,00	0,00	
Total cheltuieli		644.118,00	0,00	100.000,00	142.000,00	237.458,00	164.660,00	17.006.000,00	24.101.000,00	0,00	
CHELTUIELI CURENTE	01	644.118,00	0,00	100.000,00	142.000,00	237.458,00	164.660,00	17.006.000,00	24.101.000,00	0,00	
TITLUL X Proiecte cu finantare din fonduri externe nerambursabile aferente cadrului financiar 2014-2020	58	644.118,00	0,00	100.000,00	142.000,00	237.458,00	164.660,00	17.006.000,00	24.101.000,00	0,00	
Programa din Fondul European de Dezvoltare Regionala (FEDR)	58.01	644.118,00	0,00	100.000,00	142.000,00	237.458,00	164.660,00		X	X	
Finantarea nationala	58.01.01	94.448,00	0,00	15.000,00	20.000,00	30.000,00	29.448,00		X	X	
Finantarea externa nerambursabila	58.01.02	535.212,00	0,00	85.000,00	115.000,00	200.000,00	135.212,00		X	X	
Cheletuieli neeligibile	58.01.03	14.458,00	0,00	0,00	7.000,00	7.458,00	0,00		X	X	

PRIMAR,
DORIN NICOLAE LOJIGAN



DIRECTOR EXECUTIV,
MARIA MONICA CHEBEIDI

ȘEF SERVICIU BUGET CONTABILITATE,
DORINA BOANȚĂ

**PROIECT BUGET 2019
DETALIEREA CHELTUIELILOR
84.02.03.03 STRĂZI**

Anexa nr. 1/27

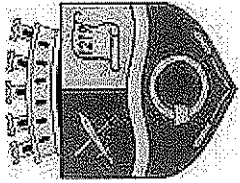
Denumirea identificatorilor	Simbol	Total anual	Din care credite bugetare destinate stingerii platilor restante	Trimestrial				Estimari		
				I	II	III	IV	2020	2021	2022
TOTAL CHELTUIELI (FUNCTIONARE+DEZVOLTARE)		6.466.811,00	0,00	830.000,00	1.700.000,00	3.500.000,00	436.811,00	10.287.000,00	7.260.700,00	6.498.800,00
SECTIUNEA DE FUNCTIONARE		1.937.442,00	0,00	830.000,00	500.000,00	500.000,00	107.442,00	5.287.000,00	4.260.700,00	3.498.800,00
Total cheltuieli		1.937.442,00	0,00	830.000,00	500.000,00	500.000,00	107.442,00	5.287.000,00	4.260.700,00	3.498.800,00
CHELTUIELI CURENTE	01	1.937.442,00	0,00	830.000,00	500.000,00	500.000,00	107.442,00	5.287.000,00	4.260.700,00	3.498.800,00
TITLUL II BUNURI SI SERVICII	20	1.937.442,00	0,00	830.000,00	500.000,00	500.000,00	107.442,00	5.287.000,00	4.260.700,00	3.498.800,00
Bunuri si servicii	20.01	0,00	0,00	0,00	0,00	0,00	0,00	0,00	0,00	0,00
Furnituri de birou	20.01.01	0,00	0,00	0,00	0,00	0,00	0,00	0,00	0,00	0,00
Reparatii curente	20.02	1.137.442,00	0,00	230.000,00	300.000,00	500.000,00	107.442,00	5.287.000,00	4.260.700,00	3.498.800,00
Alte cheltuieli	20.30	800.000,00	0,00	600.000,00	200.000,00	0,00	0,00	5.287.000,00	4.260.700,00	3.498.800,00
alte cheltuieli cu bunuri si servicii	20.30.30	800.000,00	0,00	600.000,00	200.000,00	0,00	0,00	5.287.000,00	4.260.700,00	3.498.800,00
SECTIUNEA DE DEZVOLTARE		4.529.369,00	0,00	0,00	1.200.000,00	3.000.000,00	329.369,00	5.000.000,00	3.000.000,00	3.000.000,00
Total cheltuieli		4.529.369,00	0,00	0,00	1.200.000,00	3.000.000,00	329.369,00	5.000.000,00	3.000.000,00	3.000.000,00
CHELTUIELI DE CAPITAL	70	4.529.369,00	0,00	0,00	1.200.000,00	3.000.000,00	329.369,00	5.000.000,00	3.000.000,00	3.000.000,00
TITLUL XIII ACTIVE NEFINANCIARE	71	4.529.369,00	0,00	0,00	1.200.000,00	3.000.000,00	329.369,00	5.000.000,00	3.000.000,00	3.000.000,00
Active fixe	71.01	4.529.369,00	0,00	0,00	1.200.000,00	3.000.000,00	329.369,00	5.000.000,00	3.000.000,00	3.000.000,00
Construcții	71.01.01	4.379.369,00	0,00	0,00	1.050.000,00	3.000.000,00	329.369,00	5.000.000,00	3.000.000,00	3.000.000,00
Alte active fixe	71.01.30	150.000,00	0,00	0,00	150.000,00	0,00	0,00	5.000.000,00	3.000.000,00	3.000.000,00

PRIMAR,
DORIN NICOLAE LOJIGAN



DIRECTOR EXECUTIV,
MARIA MONICA CHEREȘOI

ȘEF SERVICIU BUGET CONTABILITATE,
DORINA BOANCA



JUDEȚUL CLUJ

MUNICIPIUL CÂMPIA TURZII
 LISTA OBIECTIVELOR DE INVESTIȚII PE ANUL 2019 CU FINANȚARE PARȚIALĂ SAU INTEGRALĂ DE LA BUGET

Aprilie 2019

Anexa nr.2

Nr. crt.	Nominalizarea pe obiective de Investiții	Valoarea totala mii lei	Valoarea totala actualizata mii lei	Total(col 5 la col 7) mii lei	Surse proprii	Fonduri externe	Alte surse	Total alocatii bugetare	Finantate din:			Capac.
									Buget local	Buget national	Din care:	
0	1			4	5	6	7	8	9	10	11	12
	TOTAL din care:	84,318,810.35	83,621,723.35	21,456,275.73	13,700.00	9,238,649.46		12,203,926.27	6,180,766.35	6,023,159.92		
	A. LUCRĂRI ÎN CONTINUARE	21,722,498.25	21,025,411.25	8,230,859.32		1,476,943.31		6,753,916.01	1,917,840.56	4,836,075.45		
	B. LUCRĂRI NOI	60,436,772.10	60,436,772.10	11,065,876.41		7,761,706.15		3,304,170.26	2,117,085.79	1,187,084.47		
	C. ALTE CHELTUIELI DE INVESTIȚII	2,159,540.00	2,159,540.00	2,159,540.00	13,700.00			2,145,840.00	2,145,840.00			
	A. Lucrări în continuare	21,722,498.25	21,025,411.25	8,230,859.32		1,476,943.31		6,753,916.01	1,917,840.56	4,836,075.45		
	TOTAL din care:											
1	Construire capelă în Municipiul Câmpia Turzii	817,780.00	817,780.00	30,000.00				30,000.00	30,000.00			2019
2	Etajare imobil Grădinița Pinocchio în vederea înființării unei creșe, str. Retezatului, nr. 8, Municipiul Câmpia Turzii, jud. Cluj	1,814,837.00	1,814,837.00	1,755,821.00				1,755,821.00	20,000.00	1,735,821.00	0	2023

1	Demolare/desființare fântână arteziană str.Gării	50,000.00	50,000.00	50,000.00	50,000.00	50,000.00	50,000.00	50,000.00	50,000.00	0	2019
2	Extindere sistem de supraveghere video" în municipiul Câmpia Turzii	2,185,785.02	2,185,785.02	220,000.00	220,000.00	0.00	0.00	220,000.00	220,000.00	0	2021
3	Reabilitarea și modernizarea Colegiului Tehnic "Victor ungureanu" din municipiul Campia Turzii , județul Cluj	12,450,395.91	12,450,395.91	8,501,758.23	8,501,758.23	7,226,494.50	1,275,263.73	170,035.16	1,105,228.57	0.00	2020
4	Reabilitare si transformare imobil C.T. din str. Noua, nr. 8 in spatii scolare, Scoala Gimnaziala Avram Iancu Campia Turzii, Mun. Campia Turzii, Jud. Cluj	1,018,985.51	1,018,985.51	500,000.00	500,000.00		500,000.00	500,000.00	500,000.00	0	2019
5	Construire patinoar și Skate Parc în Municipiul Câmpia Turzii	2,830,813.34	2,830,813.34	1,000,000.00	1,000,000.00		1,000,000.00	1,000,000.00	1,000,000.00	0	2020
6	Refacerea racord apă canal imobile situate în str.Aurel Vlaicu nr.20-21, C.F.52682 ,	50,000.00	50,000.00	50,000.00	50,000.00		50,000.00	50,000.00	50,000.00		2019
7	Infrastructura de transport public și măsuri pentru mobilitate alternativă în Municipiul Câmpia Turzii	41,750,792.32	41,750,792.32	644,118.18	644,118.18	535,211.65	108,906.53	27,050.63	81,855.90	0	2020
8	Lucrări de relocare cabluri de energie electrică în vederea amenajării parcarilor auto în municipiul Câmpia Turzii -str. P-ța Mihai Viteazu nr.2, str. Laminoriștilor nr.19,	100,000.00	100,000.00	100,000.00	100,000.00		100,000.00	100,000.00	100,000.00	0	2019
	C. Alte cheltuieli de investiții TOTAL, din care:	2,159,540.00	2,159,540.00	2,159,540.00	2,159,540.00	13,700.00	2,145,840.00	2,145,840.00	2,145,840.00		
1	Cap.51.02 Autorități executive	222,840.00	222,840.00	222,840.00	222,840.00		222,840.00	222,840.00	222,840.00		

3	Cap.54.02 Alte servicii Publice Generale	0,00	0,00									
4	Cap.61.02.71 Ordine Publica si Siguranta Nationala	12,000.00	12,000.00								12,000.00	
5	Cap.65.02 Învățământ general	50,000.00	50,000.00								50,000.00	
6	Cap.65.10 Învățământ											
7	Cap.66.02 Spitale general	159,000.00	159,000.00								152,000.00	
8	Cap.66.10 Sanatate											
9	Cap.67.02 Cultură, Recreere și Religie	124,000.00	124,000.00								124,000.00	
10	Cap.68.02 Asistență socială											
11	Cap.70.02 Locușe, Servicii și Dezvoltare Publică	735,000.00	735,000.00								735,000.00	
12	Cap.74.02 Protecția mediului	700,000.00	700,000.00								700,000.00	
13	Cap.84.02 Transporturi	150,000.00	150,000.00								150,000.00	
14	Cap.87.02 Alte servicii pulice											
15	Cap.87.10.50 Alte acțiuni economice	6,700.00	6,700.00								6,700.00	

ORDONATOR PRINCIPAL DE CREDITE

PRIMAR

Dorin Nicolae LOJIGAN

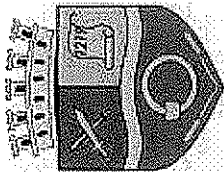


DIRECTOR EXECUTIV

Monica CHEREJDI

ȘEF SERVICIU INVESTIȚII

Simion LUCA



JUDEȚUL CLUJ

MUNICIPIUL CÂMPIA TURZII
LISTA OBIECTIVELOR DE INVESTIȚII PE ANUL 2019 CU FINANȚARE PARȚIALĂ SAU INTEGRALĂ DE LA BUGET PENTRU CAP.51.02

Nr. crt.	Nominalizarea pe obiective de Investiții	Valoarea totală mii lei	Valoarea totală actualizată mii lei	Total(col 5 la col 7) mii lei	Finanțate din:						Capac. Termen PIF	
					Surse proprii	Fonduri externe	Alte surse	Total alocatii bugetare	Buget local	Buget national		
0	1	2	3	4	5	6	7	8	9	10	11	12
	TOTAL din care:	867,780.00	867,780.00	302,840.00				302,840.00	302,840.00	0.00		
	A. LUCRĂRI ÎN CONTINUARE	817,780.00	817,780.00	30,000.00				30,000.00	30,000.00	0.00		
	B. LUCRĂRI NOI	50,000.00	50,000.00	50,000.00				50,000.00	50,000.00	0.00		
	C. ALTE CHELTUIELI DE	0.00	0.00	222,840.00				222,840.00	222,840.00	0.00		
	A. Lucrări în continuare	817,780.00	817,780.00	30,000.00				30,000.00	30,000.00	0.00		
	TOTAL din care:											
1	Construire capelă în Municipiul Câmpia Turzii	817,780.00	817,780.00	30,000.00				30,000.00	30,000.00			2019
	B.Lucrări noi	50,000.00	50,000.00	50,000.00				50,000.00	50,000.00	0.00		
1	Demolare/desființare fântână arteziană str.Gării	50,000.00	50,000.00	50,000.00				50,000.00	50,000.00			
	C.Alte cheltuieli de investiții			222,840.00				222,840.00	222,840.00			
	TOTAL, din care:			222,840.00				222,840.00	222,840.00			
1	Cap.51.02 Autorități executive			222,840.00				222,840.00	222,840.00			

Aprilie 2019
Anexa nr. 2/1




ORDONATOR PRINCIPAL DE CREDITE
PRIMAR
Dorin Nicolae LOJIGAN

DIRECTOR EXECUTIV

Monica CHERĂȘI

ȘEF SERVICIU INVESTIȚII

Simion LUCA



Aprilie 2019
Anexa nr. 2/1/1


JUDEȚUL CLUJ
MUNICIPIUL CÂMPIA TURZII

LISTA POZIȚIEI ALTE CHELTUIELI DE INVESTIȚII
DEFALCATĂ PE CATEGORII DE BUNURI

Nr.c rt.	Nominalizare cheltuieli Cap.51.02.71	UM	Cantitate	Valoare lei
1	Achiziționare autoturism la Serviciul Investiții	buc	1	80,000.00
2	Licență antivirus Bitdefender	buc	200	11,900.00
3	Network attached storage	buc	1	6,545.00
4	NAS-HDD	buc	1	5,950.00
5	Router principal rețea	buc	1	5,355.00
5	Licență anuală router	buc	1	2,380.00
6	Switch de management (24 porturi giga)	buc	1	3,570.00
7	Server + Sistem de operare	buc	1	62,000.00
6	Conexiunea de tip layer 2 între Primăria Câmpia Turzii și D.J.S.T.S. Cluj		1	7,140.00
7	Licență program Autocad și TopoLT			9,000.00
8	Soft evidență imobile corelare cu contracte	buc	1	29,000.00
	TOTAL GENERAL CAP.51.02			222,840.00

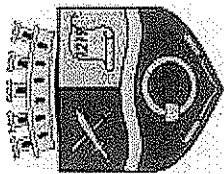
ORDONATOR PRINCIPAL DE
CREDITE
PRIMAR

Dorin Nicolae LOJIGAN



DIRECTOR EXECUTIV
Monica CHEREJDI

ȘEF SERVICIU INVESTIȚII
Simion LUCA



JUDEȚUL CLUJ

MUNICIPIUL CÂMPIA TURZII

LISTA OBIECTIVELOR DE INVESTIȚII PE ANUL 2019 CU FINANȚARE PARȚIALĂ SAU INTEGRALĂ DE LA BUGET PENTRU CAP. 61.02

Aprilie 2019

Anexa nr. 2/2

Nr. crt.	Nominalizarea pe obiective de Investitii	Valoarea totala mii lei	Valoarea totala actualizata mii lei	Total(col 5 la col 7) mii lei	Finantate din:						Capac.
					Surse proprii	Fonduri externe	Alte surse	Total alocatii bugetare	Buget local	Buget national	
0	1	2	3	4	5	6	7	8	9	10	11
	TOTAL din care:	2,185,785.02	2,185,785.02	232,000.00				232,000.00	232,000.00	0.00	
	A. LUCRĂRI ÎN CONTINUARE	0.00	0.00	0.00				0.00	0.00	0.00	
	B. LUCRĂRI NOI	2,185,785.02	2,185,785.02	220,000.00				220,000.00	220,000.00	0.00	
	C. ALTE CHELTUIELI DE INVESTIȚII	0.00	0.00	12,000.00				12,000.00	12,000.00	0.00	
	A. Lucrări în continuare	0.00	0.00	0.00				0.00	0.00	0.00	
	TOTAL din care:							0.00	0.00	0.00	
	B. Lucrări noi	2,185,785.02	2,185,785.02	220,000.00				220,000.00	220,000.00	0.00	
	TOTAL, din care:							220,000.00	220,000.00	0.00	
1	Extindere sistem de supraveghere video" în municipiul Câmpia Turzii	2,185,785.02	2,185,785.02	220,000.00				220,000.00	220,000.00		
	C. Alte cheltuieli de investiții	0.00	0.00	12,000.00				12,000.00	12,000.00		
	TOTAL, din care:							12,000.00	12,000.00		
1.	Cap.61.02 Alte servicii Publice Generale			12,000.00				12,000.00	12,000.00		

ORDONATOR PRINCIPAL DE CREDITE

PRIMAR

Dorin Nicolae LOJIGAN

DIRECTOR EXECUTIV

Monica CHEREJDI


ȘEF SERVICIU INVESTIȚII

Simion LUCA



Aprilie 2019

Anexa nr. 22/19



JUDEȚUL CLUJ
MUNICIPIUL CÂMPIA TURZII

LISTA POZIȚIEI ALTE CHELTUIELI DE INVESTIȚII
DEFALCATĂ PE CATEGORII DE BUNURI

Nr. crt.	Nominalizare cheltuieli Cap.61.02.71	UM	Cantitate	Valoare lei
1	Revizuire documentație analiză de risc la securitate fizică a obiectivelor, bunurilor și valorilor deținute de instituție			12,000.00
	TOTAL GENERAL CAP.61.02.71			12,000.00

ORDONATOR PRINCIPAL DE CREDITE
PRIMAR

Dorin Nicolae LOJIGAN



DIRECTOR EXECUTIV

Monica CHEREJDI

ȘEF SERVICIU INVEST

Simion LUCA

1	Reabilitarea și modernizarea Colegiului Tehnic "Victor ungureanu" din municipiul Campia Turzii, judetul Cluj	12,450,395.91	12,450,395.91	8,501,758.23	7,226,494.50	1,275,263.73	170,035.16	1,105,228.57		
2	Reabilitare si transformare imobil C.T. din str. Noua, nr. 8 in spatii scolare, Scoala Gimanziala Avram Iancu Campia Turzii, Mun. Campia Turzii, Jud. Cluj	1,018,985.51	1,018,985.51	500,000.00		500,000.00	500,000.00			2019
	C. Alte cheltuieli de investitii			50,000.00		50,000.00	50,000.00			
	TOTAL, din care:									
1	Cap.65.02 Alte servicii Publice Generale			50,000.00		50,000.00	50,000.00			

ORDONATOR PRINCIPAL DE CREDITE

PRIMAR

Dorin Nicolae LOJIGAN



DIRECTOR EXECUTIV


Monica CHEREJAN

ŞEF SERVICIU INVESTITII

Simion LUCA

Aprilie 2019

Anexa nr. 2/3/11



JUDEȚUL CLUJ
MUNICIPIUL CÂMPIA TURZII


LISTA POZIȚIEI ALTE CHELTUIELI DE INVESTIȚII
DEFALCATĂ PE CATEGORII DE BUNURI

Nr. crt	Nominalizare cheltuieli Cap.65.02 Invățământ	UM	Cantitate	Valoare lei
1	Școala cu clase I-VIII "Mihai Viteazul" -Table școlare		buc	10,000.00
2	Școala cu clase I-VIII "Avram Iancu" -Table interactive		2 buc	12,000.00
3	Grădinița P.P. Lumea Prichindeilor -Înlocuire centrală termică imobil din str.Parcului nr.14		1 buc	5,000.00
4	Grădinița P.P. Lumea Prichindeilor -Sobă de gătit bloc alimentar imobil din str.Parcului nr.14		1 buc	7,000.00
5	Grădinița P.P. Lumea Prichindeilor -Sistem de supraveghere video imobil din str.Laminoriștilor nr.115		1 buc	4,000.00
6	Grădinița P.P. Pinocchio -Mașină profesională de spălat vase		1 buc	12,000.00
TOTAL GENERAL CAP.65.02				50,000.00

ORDONATOR PRINCIPAL DE CREDITE

PRIMAR

Dorin Nicolae LOJIGAN




DIRECTOR EXECUTIV

Monica CHEREJDI

ȘEF SERVICIU INVESTIȚII

Simion LUCA



JUDEȚUL CLUJ

MUNICIPIUL CÂMPIA TURZII
 LISTA OBIECTIVELOR DE INVESTIȚII PE ANUL 2019 CU FINANȚARE PARȚIALĂ SAU INTEGRALĂ DE LA BUGET PENTRU CAP. 66

Aprilie 2019
 Anexa nr. 2/4

Nr. crt.	Nominalizarea pe obiective de Investiții	Valoarea totală actualizată mii lei	Valoarea totală mii lei	Total(col 5 la col 7) mii lei	Finanțate din:						Capac.
					Surse proprii	Fonduri externe	Alte surse	Total alocatii bugetare	Buget local	Buget national	
0	1	2	3	4	5	6	7	8	9	10	11
	TOTAL din care:	0.00	0.00	159,000.00	7,000.00			152,000.00	152,000.00	0.00	
	A. LUCRĂRI ÎN CONTINUARE	0.00	0.00	0.00				0.00	0.00	0.00	
	B. LUCRĂRI NOI	0.00	0.00	0.00				0.00	0.00	0.00	
	C. ALTE CHELTUIELI DE INVESTIȚII	0.00	0.00	159,000.00	7,000.00			152,000.00	152,000.00	0.00	
	A. Lucrări în continuare	0.00	0.00	0.00				0.00	0.00	0.00	
	TOTAL din care:	0.00	0.00					0.00	0.00	0.00	
	B. Lucrări noi	0.00	0.00	0.00				0.00	0.00	0.00	
	TOTAL, din care:	0.00	0.00					0.00	0.00	0.00	
	C. Alte cheltuieli de investiții			159,000.00	7,000.00			152,000.00	152,000.00		
1	Cap.66.02 Alte servicii Publice Generale			152,000.00				152,000.00	152,000.00		
2	Cap.66.10 Alte servicii Publice Generale			7,000.00	7,000.00						

ORDONATOR PRINCIPAL DE CREDITE

PRIMAR

Dorin Nicolae LOJIGAN

DIRECTOR EXECUTIV


Monica CHEREJDI

ȘEF SERVICIU INVESTIȚII

Simion LUCA



Aprilie 2019
Anexa nr. 2/4/19




JUDEȚUL CLUJ
MUNICIPIUL CÂMPIA TURZII

LISTA POZIȚIEI ALTE CHELTUIELI DE INVESTIȚII
DEFALCATĂ PE CATEGORII DE BUNURI

Nr. crt.	Nominalizare cheltuieli Cap.66.02 Sanatate	UM	Cantitate	Valoare lei
1	Autoturism	buc	1	60,000.00
2	Masă de operație	buc	1	70,000.00
3	Hotă extracție	buc	1	9,000.00
4	Cuptor convecție	buc	1	13,000.00
TOTAL GENERAL CAP.66.02				152,000.00

**ORDONATOR PRINCIPAL DE CREDITE
PRIMAR**

Dorin Nicolae LOJIGAN




DIRECTOR EXECUTIV
Monica CHEREJDI

ȘEF SERVICIU ÎNVEST
Simion LUCA

Aprilie 2019

Anexa nr. *2/4/2*



JUDEȚUL CLUJ
MUNICIPIUL CÂMPIA TURZII

LISTA POZIȚIEI ALTE CHELTUIELI DE INVESTIȚII
DEFALCATĂ PE CATEGORII DE BUNURI

Nr. crt.	Nominalizare cheltuieli Cap.66.10 Sanatate	UM	Cantitate	Valoare lei
1	Mașină de gătit cu 4 focuri	buc	1	7,000.00
	TOTAL GENERAL CAP.66.10			7,000.00

ORDONATOR PRINCIPAL DE CREDITE

PRIMAR

Dorin Nicolae LOJIGAN

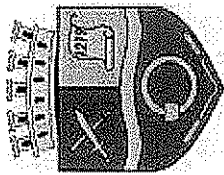


DIRECTOR EXECUTIV

Monica CHEREJDI

ȘEF SERVICIU INVEST

Simion LUCA



JUDEȚUL CLUJ

MUNICIPIUL CÂMPIA TURZII
 LISTA OBIECTIVELOR DE INVESTIȚII PE ANUL 2019 CU FINANȚARE PARȚIALĂ SAU INTEGRALĂ DE LA BUGET PENTRU CAP. 67.02

Aprilie 2019
 Anexa nr. 2/5

Nr. crt.	Nominalizarea pe obiective de Investiții	Valoarea totală mii lei	Valoarea totală actualizată mii lei	Total (col 5 la col 7) lei	Surse proprii	Fonduri externe	Alte surse	Finanțate din:			Capac.	Termen
								Total alocatii bugetare	Buget local	Buget national		
0	1	2	3	4	5	6	7	8	9	10	11	
	TOTAL din care:	2,830,813.34	2,830,813.34	1,124,000.00				1,124,000.00	1,124,000.00	0.00		
	A. LUCRĂRI ÎN CONTINUARE	0.00	0.00	0.00				0.00	0.00	0.00		
	B. LUCRĂRI NOI	2,830,813.34	2,830,813.34	1,000,000.00				1,000,000.00	1,000,000.00	0.00		
	C. ALTE CHELTUIELI DE INVESTIȚII	0.00	0.00	124,000.00				124,000.00	124,000.00	0.00		
	A. Lucrări în continuare TOTAL din care:	0.00	0.00	0.00				0.00	0.00	0.00		
2	B. Lucrări noi TOTAL, din care:	2,830,813.34	2,830,813.34	1,000,000.00				1,000,000.00	1,000,000.00	0.00		
1	Construire patinoar și Skate Parc în Municipiul Câmpia Turzii	2,830,813.34	2,830,813.34	1,000,000.00				1,000,000.00	1,000,000.00	0.00		2020
	C. Alte cheltuieli de investiții TOTAL, din care:			124,000.00				124,000.00	124,000.00			
1	Cap.67.02 Alte servicii Publice Generale			124,000.00				124,000.00	124,000.00			

ORDONATOR PRINCIPAL DE CREDITE

PRIMAR

Dorin Nicolae LOJIGAN



DIRECTOR EXECUTIV


Monica CHERBŢI

ŞEF SERVICIU INVESTIȚII

Simion LUCA

Aprilie 2019

Anexa nr. 2/5/11




JUDEȚUL CLUJ
MUNICIPIUL CÂMPIA TURZII

LISTA POZIȚIEI ALTE CHELTUIELI DE INVESTIȚII
DEFALCATĂ PE CATEGORII DE BUNURI

Nr. crt.	Nominalizare cheltuieli Cap.67.02	UM	Cantitate	Valoare lei
1	Dotare spații de joacă			80,000.00
2	Imnul municipiului în an centenar	buc	1	23,000.00
3	Ecran pânză 12m x 5m	buc	1	3,500.00
4	Cameră video live (4 K) pentru sala de spectacol	buc	1	2,500.00
5	Tabelă electronică Sala Sporturilor	buc	1	15,000.00
	TOTAL GENERAL CAP.67.02			124,000.00

ORDONATOR PRINCIPAL DE CREDITE
PRIMAR

Dorin Nicolae LOJIGAN

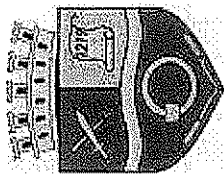


DIRECTOR EXECUTIV

Monica CHERZJDI

ȘEF SERVICIU INVESTIȚII

Simion LUCA



JUDEȚUL CLUJ

MUNICIPIUL CÂMPIA TURZII
LISTA OBIECTIVELOR DE INVESTIȚII PE ANUL 2019 CU FINANȚARE PARȚIALĂ SAU INTEGRALĂ DE LA BUGET PENTRU CAP. 70.02

Aprilie 2019

Anexa nr. 2/6

Nr. crt.	Nominalizarea pe obiective de Investiții	Valoarea totală mii lei	Valoarea totală actualizată mii lei	Total(col 5 la col 7) mii lei	Finanțate din:						Capac.	
					Surse proprii	Fonduri externe	Alte surse	Total alocatii bugetare	Din care:			
									Buget local	Buget national		
0	1	2	3	4	5	6	7	8	9	10	11	
	TOTAL din care:	835,000.00	835,000.00	835,000.00					835,000.00	835,000.00	0.00	
	A. LUCRĂRI ÎN CONTINUARE	0.00	0.00	0.00					0.00	0.00	0.00	
	B. LUCRĂRI NOI	100,000.00	100,000.00	100,000.00					100,000.00	100,000.00	0.00	
	C. ALTE CHELTUIELI DE INVESTIȚII	735,000.00	735,000.00	735,000.00					735,000.00	735,000.00	0.00	
	A. Lucrări în continuare	0.00	0.00	0.00					0.00	0.00	0.00	
1	TOTAL din care:											
	B.Lucrări noi	100,000.00	100,000.00	100,000.00					100,000.00	100,000.00	0.00	
	TOTAL, din care:											
1	Lucrări de relocare cabluri de energie electrică în vederea amenajării parcarilor auto în municipiul Câmpia Turzii -str. P-ța Mihai Viteazu nr.2, str. Laminoriștilor nr.19, str.Ghe.Barițu nr.40	100,000.00	100,000.00	100,000.00					100,000.00	100,000.00	0.00	
	C.Alte cheltuieli de investiții TOTAL, din care:	735,000.00	735,000.00	735,000.00					735,000.00	735,000.00		
1.	Cap.70.02 Alte servicii Publice Generale	735,000.00	735,000.00	735,000.00					735,000.00	735,000.00		



ORDONATOR PRINCIPAL DE CREDITE

PRIMAR

Dorin Nicolae LOJIGAN

DIRECTOR EXECUTIV


Monica CHEREJDI

ȘEF SERVICIU INVESTIȚII

Simion LUCA

Aprilie 2019

Anexa nr. 2/6/19



JUDEȚUL CLUJ
MUNICIPIUL CÂMPIA TURZII

LISTA POZIȚIEI ALTE CHELTUIELI DE INVESTIȚII
DEFALCATĂ PE CATEGORII DE BUNURI

Nr. crt.	Nominalizare cheltuieli Cap.70.02	UM	Cantitate	Valoare lei
1	Servicii de elaborare D.A.L.I.- Reabilitare imobil Sala sporturilor din Municipiul Câmpia Turzii			40,000.00
2	Servicii de elaborare D.A.L.I.- Reabilitare corp clădire C a Liceului Teoretic Pavel Dan			65,000.00
3	Servicii de elaborare S.F. -Amenajare teren de sport Liceul Teoretic Pavel Dan imobil din str.Tudor Vladimirescu nr.33			25,000.00
4	Servicii de elaborare S.F.-Amenajare loc de joacă în cartierul Sâncrai			25,000.00
5	Servicii de elaborare D.A.L.I.- Trecere în subteran cabluri de iluminat public și modernizare iluminat public pe str.1 Decembrie 1918, între intersecțiile cu str.Gheorghe Baritiu și str.Republicii			50,000.00
6	Servicii de actualizare S.F.-Etajare imobil Grădinița Pinocchio în vederea înființării unei creșe, str.Retezatului, nr.8, Municipiul Câmpia Turzii, jud.Cluj			50,000.00
7	Servicii de elaborare D.A.L.I.- Anvelopare imobil din str.Gheorghe Lazăr, Liceul Teoretic Pavel Dan			50,000.00
8	Revizuire documentație privind delegarea Serviciului de iluminat din Municipiul Câmpia Turzii			90,000.00
9	Servicii cadastrale, documentații ridicări topografice, rectificări			70,000.00
10	Servicii de consultanță privind gestionarea proiectelor cu finanțare externă, guvernamentală și de la bugetul local (elaborare documentație pentru obținerea finanțării/dosar de finanțare, studii de fezabilitate, proiecte tehnice și alte studii)			100,000.00
11	Servicii de elaborare documentații urbanistice P.UD., P.U.Z.			100,000.00
12	Actualizare studiu istoric al municipiului Câmpia Turzii			70,000.00
	TOTAL GENRAL CAP.70.02			735,000.00


ORDONATOR PRINCIPAL DE CREDITE
PRIMAR

Dorin Nicolae LOJIGAN



DIRECTOR EXECUTIV
Monica CHEREJDI

ȘEF SERVICIU INVESTIȚII
Simion LUCA



JUDEȚUL CLUJ

MUNICIPIUL CÂMPIA TURZII
 LISTA OBIECTIVELOR DE INVESTIȚII PE ANUL 2019 CU FINANȚARE PARȚIALĂ SAU INTEGRALĂ DE LA BUGET PENTRU CAP. 74.02

Aprilie 2019
 Anexa nr. 2/7

Nr. crt.	Nominalizarea pe obiective de Investiții	Valoarea totală mii lei	Valoarea totală actualizată mii lei	Total (col 5 la col 7) mii lei	Surse proprii	Fonduri externe	Alte surse	Finanțate din:			Capac.
								Total alocații bugetare	Buget local	Buget național	
0	1			4	5	6	7	8	9	10	11
	TOTAL din care:	120,000.00	750,000.00	750,000.00				750,000.00	750,000.00	0.00	
	A. LUCRĂRI ÎN CONTINUARE	0.00	0.00	0.00				0.00	0.00	0.00	
	B. LUCRĂRI NOI	50,000.00	50,000.00	50,000.00				50,000.00	50,000.00	0.00	
	C. ALTE CHELTUIELI DE INVESTIȚII	70,000.00	700,000.00	700,000.00				700,000.00	700,000.00	0.00	
	A. Lucrări în continuare	0.00	0.00	0.00				0.00	0.00	0.00	
	TOTAL din care:	50,000.00	50,000.00	50,000.00				50,000.00	50,000.00	0.00	
	B. Lucrări noi	50,000.00	50,000.00	50,000.00				50,000.00	50,000.00	0.00	
	TOTAL, din care:	50,000.00	50,000.00	50,000.00				50,000.00	50,000.00	0.00	
	Refacerea racord apă canal imobile situate în str. Aurel Vlaicu nr.20-21, C.F.52682, C.F.52683	50,000.00	50,000.00	50,000.00				50,000.00	50,000.00	0.00	
	C. Alte cheltuieli de investiții	70,000.00	700,000.00	700,000.00				700,000.00	700,000.00	0.00	
	TOTAL, din care:	70,000.00	700,000.00	700,000.00				700,000.00	700,000.00	0.00	
1	Cap. 74.02 Alte servicii Publice Generale	70,000.00	700,000.00	700,000.00				700,000.00	700,000.00	0.00	

ORDONATOR PRINCIPAL DE CREDITE

PRIMAR

Dorin Nicolae LOJIGAN



DIRECTOR EXECUTIV


Monica CHERĂDI

ȘEF SERVICIU INVESTIȚII

Simion LUCĂ

Aprilie 2019

Anexa nr. 2/7/19




JUDEȚUL CLUJ
MUNICIPIUL CÂMPIA TURZII

LISTA POZIȚIEI ALTE CHELTUIELI DE INVESTIȚII
DEFALCATĂ PE CATEGORII DE BUNURI

Nr. crt.	Nominalizare cheltuieli Cap.74.02	UM	Cantitate	Valoare lei
1	1.Achiziționare și montare platforme subterane de colectare a deșeurilor			700,000.00
	TOTAL GENERAL CAP.74.02			700,000.00

ORDONATOR PRINCIPAL DE CREDITE
PRIMAR

Dorin Nicolae LOJIGAN

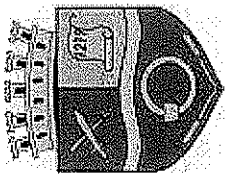


DIRECTOR EXECUTIV

Monica CHEREȘDI

ȘEF SERVICIU INVEST

Simion LUCA



JUDEȚUL CLUJ

Aprilie 2019
Anexa nr. 2/8

MUNICIPIUL CÂMPIA TURZII
LISTA OBIECTIVELOR DE INVESTIȚII PE ANUL 2019 CU FINANȚARE PARȚIALĂ SAU INTEGRALĂ DE LA BUGET PENTRU CAP. 84.02

Nr. crt.	Nominalizarea pe obiective de investiții	Valoarea totală mii lei	Valoarea totală actualizată mii lei	Total (col 5 la col 7) mii lei	Finanțate din:					Capac. Termen	
					Surse proprii	Fonduri externe	Alte surse	Total alocații bugetare	Din care:		
		2	3	4	5	6	7	8	9	10	11
	TOTAL din care:	58,761,736.05	58,761,736.05	5,173,487.18		535,211.65		4,638,275.53	1,682,050.63	2,956,224.90	
	A. LUCRĂRI ÎN CONTINUARE	16,860,943.73	16,860,943.73	4,379,369.00				4,379,369.00	1,505,000.00	2,874,369.00	
	B. LUCRĂRI NOI	41,750,792.32	41,750,792.32	644,118.18		535,211.65		108,906.53	27,050.63	81,855.90	
	C. ALTE CHELTUIELI DE INVESTIȚII	150,000.00	150,000.00	150,000.00				150,000.00	150,000.00	0.00	
	A. Lucrări în continuare	16,860,943.73	16,860,943.73	4,379,369.00				4,379,369.00	1,505,000.00	2,874,369.00	
	TOTAL din care:	5,008,956.00	5,008,956.00	2,924,369.00				2,924,369.00	50,000.00	2,874,369.00	
1	Modernizarea străzilor Ionei Floașiu, N. Titulescu-tronson II, Zaharia Stancu-tronson II, Tudor Argezi-tronson I, Nehita										
2	Lucrări de amenajare parcare: str. Teilor nr.16, bl.G1, Str.Gh.Baritiu nr.28,, str.Griviței nr.10, str.Făcilei nr.2, str.Retezatului nr.2A, str. Oțelariilor nr.4-6,	697,087.00	697,087.00	250,000.00				250,000.00	250,000.00		

3	Modernizare str. Agârbiceanu (inclusiv tronsonul de legătură între str. Mureșului și str. Gh. Barițiu), str. Spicului, str. Iancu Jianu - Lut (inclusiv str. Calea Turzii până la str. Ialomitei), str. Academician David Prodan, str. Decebal (inclusiv capăt estic al str. Al.I. Cuza), str. Piața Mihai Viteazu (zona Tiver acces în str. Laminoriștilor), str. Grădiniilor, str. George Coșbuc (tronson neasfaltat)	9,949,597.00	9,949,597.00	600,000.00				600,000.00	600,000.00		
4	Amenajare parcare auto în municipiul Câmpia Turzii - str. P.ța Mihai Viteazu nr.2, str. Laminoriștilor nr.19, str. Ghe. Barițiu nr.40	1,205,303.73	1,205,303.73	605,000.00			605,000.00	605,000.00			
	B. Lucrări noi	41,750,792.32	41,750,792.32	644,118.18			535,211.65	108,906.53	27,050.63		81,855.90
	TOTAL, din care:										
	Infrastructura de transport public și măsuri pentru mobilitate alternativă în Municipiul Câmpia Turzii	41,750,792.32	41,750,792.32	644,118.18			535,211.65	108,906.53	27,050.63		81,855.90
	C. Alte cheltuieli de investiții	150,000.00	150,000.00	150,000.00				150,000.00	150,000.00		
	TOTAL, din care:										
1	Cap.84.02 Alte servicii Publice Generale	150,000.00	150,000.00	150,000.00				150,000.00	150,000.00		
											2020

ORDONATOR PRINCIPAL DE CREDITE

PRIMAR

Dorin Nicolae LOJIGAN




DIRECTOR EXECUTIV

Monica CHEREȘDI

ȘEF SERVICIU INVESTIȚII

Simion LUCA

Aprilie 2019
Anexa nr. 2/8/1




JUDEȚUL CLUJ
MUNICIPIUL CÂMPIA TURZII

LISTA POZIȚIEI ALTE CHELTUIELI DE INVESTIȚII
DEFALCATĂ PE CATEGORII DE BUNURI

Nr. crt.	Nominalizare cheltuieli Cap.84.02 Transporturi S.C. DOMENIUL PUBLIC S.A.	UM	Cantitate	Valoare lei
1	D.A.L.I., D.T.A.C., PTh modernizare străzi în municipiul Câmpia Turzii			150,000.00
	TOTAL GENERAL CAP.84.02			150,000.00

**ORDONATOR PRINCIPAL DE CREDITE
PRIMAR**

Dorin Nicolae DOJIGAN

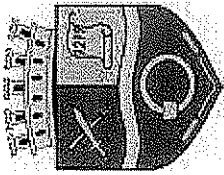


DIRECTOR EXECUTIV

Monica CHEREȘDI

ȘEF SERVICIU ÎNVI

Simion LUCA



JUDEȚUL CLUJ

MUNICIPIUL CÂMPIA TURZII
LISTA OBIECTIVELOR DE INVESTIȚII PE ANUL 2019 CU FINANȚARE PARȚIALĂ SAU INTEGRALĂ DE LA BUGET PENTRU CAP. 87.10

Aprilie 2019
Anexa nr. 2/19

Nr. crt.	Nominalizarea pe obiective de Investiții	Valoarea totală mii lei	Valoarea totală actualizată mii lei	Total (col 5 la col 7) mii lei	Surse proprii	Fonduri externe	Alte surse	Total alocatii bugetare	Finantate din:			Capac.	Termen
									Buget local	Buget national			
0	I	2	3	4	5	6	7	8	9	10	11		
	TOTAL din care:	6,700.00	6,700.00	6,700.00				6,700.00	6,700.00	0.00			
	A. LUCRĂRI ÎN CONTINUARE	0.00	0.00	0.00				0.00	0.00	0.00			
	B. LUCRĂRI NOI	0.00	0.00	0.00				0.00	0.00	0.00			
	C. ALTE CHELTUIELI DE INVESTIȚII	6,700.00	6,700.00	6,700.00				6,700.00	6,700.00	0.00			
	A. Lucrări în continuare	0.00	0.00	0.00				0.00	0.00	0.00			
	TOTAL din care:												
	B. Lucrări noi	0.00	0.00	0.00				0.00	0.00	0.00			
	TOTAL, din care:												
	C. Alte cheltuieli de investiții	6,700.00	6,700.00	6,700.00				6,700.00	6,700.00				
1	Cap.87.02 Alte servicii Publice Generale	6,700.00	6,700.00	6,700.00				6,700.00	6,700.00				

ORDONATOR PRINCIPAL DE CREDITE

PRIMAR

Dorin Nicolae LOJIGĂN



DIRECTOR EXECUTIV

Monica CHEREȘDI


ȘEF SERVICIU INVESTIȚII

Simion LUCĂ

Aprilie 2019

Anexa nr.

2/9/1




JUDEȚUL CLUJ
MUNICIPIUL CÂMPIA TURZII

LISTA POZIȚIEI ALTE CHELTUIELI DE INVESTIȚII
DEFALCATĂ PE CATEGORII DE BUNURI

Nr.c rt.		UM	Cantitate	Valoare lei
1	Dezinfecteur rutier	buc	1	6,700.00
	TOTAL Cap.87.10.50			6,700.00

ORDONATOR PRINCIPAL DE CREDITE
PRIMAR

Dorin Nicolae LOJIGAN



DIRECTOR EXECUTIV

Monica CHEKEJDI

ȘEF SERVICIU INVESTIȚII

Simion LUCA

PROIECT DE BUGET VENITURI ȘI CHELTUIELI
SURSA 2E-ACTIVITĂȚI FINANȚATE INTEGRAL DIN VENITURI PROPRII-2019

Anexa nr. 3

DENUMIREA INDICATORILOR	Cod rand	Cod Indicator	Program	Din care credite bugetare destinate stingerii platilor restante	Trim I	Trim II	Trim III	Trim IV	Estiman			
									2020	2021	2022	
SECTIUNEA DE FUNCTIONARE + SECTIUNEA DE DEZVOLTARE												
TOTAL VENITURI	1	00.01	1.219.420		358.080	340.350	255.140	265.850	1.167.900	1.207.200	1.030.900	
I. VENITURI CURENTE	2	00.02	1.219.420		358.080	340.350	255.140	265.850	1.167.900	1.207.200	1.030.900	
C. VENITURI NEFISCALE	3	00.07	1.219.420		358.080	340.350	255.140	265.850	1.167.900	1.207.200	1.030.900	
C1. VENITURI DIN PROPRIETATE	4	00.08	112.520		40.330	25.250	25.540	21.400	93.900	98.900	80.500	
Venituri din proprietate	5	30.10	112.520		40.330	25.250	25.540	21.400	93.900	98.900	80.500	
Venituri din concesiuni si inchirieri	6	30.10.05	112.520		40.330	25.250	25.540	21.400	93.900	98.900	80.500	
Alte venituri din concesiuni si inchirieri de catre institutiile publice	7	30.10.05.30	112.520		40.330	25.250	25.540	21.400	93.900	98.900	80.500	
C2. VANZARI DE BUNURI SI SERVICII	8	00.09	1.106.900		317.750	315.100	229.600	244.450	1.074.000	1.108.300	950.400	
Venituri din prestari de servicii si alte activitati	9	33.10	1.037.450		249.300	314.700	229.300	244.150	1.072.500	1.106.300	950.400	
Taxe si alte venituri in invatamant	10	33.10.05	2.650		600	1.000	600	450	0	0	0	
Venituri din prestari de servicii	11	33.10.08	759.800		155.700	233.700	193.700	176.700	789.500	805.300	821.400	
Contributia elevilor si studentilor pentru internate, camine si cantine	12	33.10.14	275.000		93.000	80.000	35.000	67.000	283.000	301.000	129.000	
Diverse venituri	13	36.10	1.500		500	400	300	300	1.500	2.000	0	
Alte venituri	14	36.10.50	1.500		500	400	300	300	1.500	2.000	0	
Transferuri voluntare, altele decat subventiile	15	37.10	67.950		67.950	0	0	0	0	0	0	
Donatii si sponsorizari	16	37.10.01	67.950		67.950	0	0	0	0	0	0	
TOTAL CHELTUIELI	17		1.269.478	0	401.438	347.050	255.140	265.850	1.167.900	1.207.200	1.030.900	
CHELTUIELI CURENTE	18	01	1.252.778	0	391.438	340.350	255.140	265.850	1.167.900	1.207.200	1.030.900	
TITLUL I CHELTUIELI DE PERSONAL	19	10	592.890	0	146.500	155.000	148.500	142.890	610.700	622.900	634.400	
TITLUL II BUNURI SI SERVICII	20	20	659.888	0	244.938	185.350	106.640	122.960	557.200	584.300	396.500	
CHELTUIELI DE CAPITAL	21	70	16.700	0	10.000	6.700	0	0	0	0	0	

DENUMIREA INDICATORILOR	Cod rand	Cod indicator	Program	Din care credite bugetare destinate stingerii platilor restante	Trim I	Trim II	Trim III	Trim IV	Estimari		
									2020	2021	2022
TITLUL XIII ACTIVE NEFINANCIARE	22	71	16.700	0	10.000	6.700	0	0	0	0	0
Active fixe	23	71.01	16.700	0	10.000	6.700	0	0	X	X	X
Mobilier, aparatura biroutica si alte active corporale	24	71.01.03	10.000	0	10.000	0	0	0	X	X	X
Alte active fixe	25	71.01.30	6.700	0	0	6.700	0	0	X	X	X
Partea a III-a CHELTUIELI SOCIAL-CULTURALE	26	64.10	427.818	0	213.738	91.650	46.440	75.990	301.000	323.000	129.000
Invatamant	27	65.10	427.818	0	213.738	91.650	46.440	75.990	301.000	323.000	129.000
CHELTUIELI CURENTE	28	01	417.818	0	203.738	91.650	46.440	75.990	301.000	323.000	129.000
TITLUL II BUNURI SI SERVICII	29	20	417.818	0	203.738	91.650	46.440	75.990	301.000	323.000	129.000
CHELTUIELI DE CAPITAL	30	70	10.000	0	10.000	0	0	0	0	0	0
TITLUL XIII ACTIVE NEFINANCIARE	31	71	10.000	0	10.000	0	0	0	0	0	0
Active fixe	32	71.01	10.000	0	10.000	0	0	0	X	X	X
Mobilier, aparatura biroutica si alte active corporale	33	71.01.03	10.000	0	10.000	0	0	0	X	X	X
Din total capitol											
Servicii educationale complementare	34	65.10.12	0	0	0	0	0	0	0	0	0
Scoala dupa scoala	35	65.10.12.01	0	0	0	0	0	0	0	0	0
Invatamant prescolar si primar	36	65.10.03	278.703	0	96.703	80.000	35.000	67.000	160.000	180.000	70.000
Invatamant prescolar	37	65.10.03.01	278.703	0	96.703	80.000	35.000	67.000	160.000	180.000	70.000
Invatamant primar	38	65.10.03.02	0	0	0	0	0	0	0	0	0
Invatamant secundar	39	65.10.04	149.115	0	117.035	11.650	11.440	8.990	141.000	143.000	59.000
Invatamant secundar inferior	40	65.10.04.01	132.855	0	102.425	10.850	10.940	8.640	118.000	120.000	42.000
Invatamant secundar superior	41	65.10.04.02	16.260	0	14.610	800	500	350	23.000	23.000	17.000
Partea a V-a ACTIUNI ECONOMICE	42	79.10	841.660	0	187.700	255.400	208.700	189.860	866.900	884.200	901.900
Alte actiuni economice	43	87.10	841.660	0	187.700	255.400	208.700	189.860	866.900	884.200	901.900
CHELTUIELI CURENTE	44	01	834.960	0	187.700	248.700	208.700	189.860	866.900	884.200	901.900
TITLUL I CHELTUIELI DE PERSONAL	45	10	592.890	0	146.500	155.000	148.500	142.890	610.700	622.900	634.400
TITLUL II BUNURI SI SERVICII	46	20	242.070	0	41.200	93.700	60.200	46.970	256.200	261.300	267.500
CHELTUIELI DE CAPITAL	47	70	6.700	0	0	6.700	0	0	0	0	0

DENUMIREA INDICATORILOR	Cod rand	Cod indicator	Program	Din care credite bugetare destinate stringerii platilor restante	Trim I	Trim II	Trim III	Trim IV	Estimari		
									2020	2021	2022
TITLUL XIII ACTIVE NEFINANCIARE	48	71	6.700	0	0	6.700	0	0	0	0	0
Active fixe	49	71.01	6.700	0	0	6.700	0	0	X	X	X
Alte active fixe	50	71.01.30	6.700	0	0	6.700	0	0	X	X	X
Din total capital											
Alte actiuni economice	51	87.10.50	841.660	0	187.700	255.400	208.700	189.860	866.900	884.200	901.900
Partea a VII-a REZERVE, EXCEDENT/DEFICIT	52	96.10	0	0	0	0	0	0	0	0	0
REZERVE	53	97.10	0	0	0	0	0	0	0	0	0
EXCEDENT	54	98.10	0	0	0	0	0	0	0	0	0
DEFICIT	55	99.10	50.058	0	43.358	6.700	0	0	0	0	0
SECTIUNEA FUNCTIONARE											
SECTIUNEA FUNCTIONARE	1		1.219.420		358.080	340.350	255.140	265.850	1.167.900	1.207.200	1.030.900
TOTAL VENITURI	2	00.01	1.219.420		358.080	340.350	255.140	265.850	1.167.900	1.207.200	1.030.900
I. VENITURI CURENTE	3	00.02	1.219.420		358.080	340.350	255.140	265.850	1.167.900	1.207.200	1.030.900
C. VENITURI NEFISCALE	4	00.07	1.219.420		358.080	340.350	255.140	265.850	1.167.900	1.207.200	1.030.900
C1. VENITURI DIN PROPRIETATE	5	00.08	112.520		40.330	25.250	25.540	21.400	93.900	98.900	80.500
Venituri din proprietate	6	30.10	112.520		40.330	25.250	25.540	21.400	93.900	98.900	80.500
Venituri din concesiuni si inchirieri	7	30.10.05	112.520		40.330	25.250	25.540	21.400	93.900	98.900	80.500
Alte venituri din concesiuni si inchirieri de catre institutiile publice	8	30.10.05.30	112.520		40.330	25.250	25.540	21.400	93.900	98.900	80.500
C2. VANZARI DE BUNURI SI SERVICII	9	00.09	1.106.900		317.750	315.100	229.600	244.450	1.074.000	1.108.300	950.400
Venituri din prestari de servicii si alte activitati	10	33.10	1.037.450		249.300	314.700	229.300	244.150	1.072.500	1.106.300	950.400
Taxe si alte venituri in invatamant	11	33.10.05	2.650	600	600	1.000	600	450	0	0	0
Venituri din prestari de servicii	12	33.10.08	759.800	155.700	155.700	233.700	193.700	176.700	789.500	805.300	821.400
Contributia elevilor si studentilor pentru internate, camine si cantine	13	33.10.14	275.000	93.000	93.000	80.000	35.000	67.000	283.000	301.000	129.000
Diverse venituri	14	36.10	1.500	500	500	400	300	300	1.500	2.000	0
Alte venituri	15	36.10.50	1.500	500	500	400	300	300	1.500	2.000	0

DENUMIREA INDICATORILOR	Cod rand	Cod indicator	Program	Din care credite bugetare destinate stingerii platilor restante	Trim I	Trim II	Trim III	Trim IV	Estimari		
									2020	2021	2022
Transferuri voluntare, altele decat subventiile	16	37.10	67.950		67.950	0	0	0	0	0	0
Donatii si sponsorizari	17	37.10.01	67.950		67.950	0	0	0	0	0	0
TOTAL CHELTUIELI	18		1.252.778	0	391.438	340.350	255.140	265.850	1.167.900	1.207.200	1.030.900
CHELTUIELI CURENTE	19	01	1.252.778	0	391.438	340.350	255.140	265.850	1.167.900	1.207.200	1.030.900
TITLUL I CHELTUIELI DE PERSONAL	20	10	592.890	0	146.500	155.000	148.500	142.890	610.700	622.900	634.400
TITLUL II BUNURI SI SERVICII	21	20	659.888	0	244.938	185.350	106.640	122.960	557.200	584.300	396.500
Partea a III-a CHELTUIELI SOCIAL-CULTURALE	22	64.10	417.818	0	203.738	91.650	46.440	75.990	301.000	323.000	129.000
Invatamant	23	65.10	417.818	0	203.738	91.650	46.440	75.990	301.000	323.000	129.000
CHELTUIELI CURENTE	24	01	417.818	0	203.738	91.650	46.440	75.990	301.000	323.000	129.000
TITLUL II BUNURI SI SERVICII	25	20	417.818	0	203.738	91.650	46.440	75.990	301.000	323.000	129.000
Din total capitol											
Servicii educationale complementare	26	65.10.12	0	0	0	0	0	0	0	0	0
Scoala dupa scoala	27	65.10.12.01	0	0	0	0	0	0	0	0	0
Invatamant prescolar si primar	28	65.10.03	278.703	0	96.703	80.000	35.000	67.000	160.000	180.000	70.000
Invatamant prescolar	29	65.10.03.01	278.703	0	96.703	80.000	35.000	67.000	160.000	180.000	70.000
Invatamant primar	30	65.10.03.02	0	0	0	0	0	0	0	0	0
Invatamant secundar	31	65.10.04	139.115	0	107.035	11.650	11.440	8.990	141.000	143.000	59.000
Invatamant secundar inferior	32	65.10.04.01	122.855	0	92.425	10.850	10.940	8.640	118.000	120.000	42.000
Invatamant secundar superior	33	65.10.04.02	16.260	0	14.610	800	500	350	23.000	23.000	17.000
Partea a V-a ACTIUNI ECONOMICE	34	79.10	834.960	0	187.700	248.700	208.700	189.860	866.900	884.200	901.900
Alte actiuni economice	35	87.10	834.960	0	187.700	248.700	208.700	189.860	866.900	884.200	901.900
CHELTUIELI CURENTE	36	01	834.960	0	187.700	248.700	208.700	189.860	866.900	884.200	901.900
TITLUL I CHELTUIELI DE PERSONAL	37	10	592.890	0	146.500	155.000	148.500	142.890	610.700	622.900	634.400
TITLUL II BUNURI SI SERVICII	38	20	242.070	0	41.200	93.700	60.200	46.970	256.200	261.300	267.500
Din total capitol											
Alte actiuni economice	39	87.10.50	834.960	0	187.700	248.700	208.700	189.860	866.900	884.200	901.900
Partea a VII-a REZERVA, EXCEDENT/DEFICIT	40	96.10	0	0	0	0	0	0	0	0	0

DENUMIREA INDICATORILOR	Cod rand	Cod indicator	Program	Din care credite bugetare destinate stingerii platilor restante	Trim I	Trim II	Trim III	Trim IV	Estimari		
									2020	2021	2022
REZERVE	41	97.10	0	0	0	0	0	0	0	0	0
EXCEDENT	42	98.10	0	0	0	0	0	0	0	0	0
DEFICIT	43	99.10	33.358	0	33.358	0	0	0	0	0	0
SECTIUNEA DEZVOLTARE											
TOTAL CHELTUIELI	1		16.700	0	10.000	6.700	0	0	0	0	0
CHELTUIELI CURENTE	2	01	0	0	0	0	0	0	0	0	0
CHELTUIELI DE CAPITAL	3	70	16.700	0	10.000	6.700	0	0	0	0	0
TITLUL XIII ACTIVE NEFINANCIARE	4	71	16.700	0	10.000	6.700	0	0	0	0	0
Active fixe	5	71.01	16.700	0	10.000	6.700	0	0	0	x	x
Mobilier, aparatura biroutica si alte active corporale	6	71.01.03	10.000	0	10.000	0	0	0	0	x	x
Alte active fixe	7	71.01.30	6.700	0	0	6.700	0	0	0	x	x
Partea a III-a CHELTUIELI SOCIAL-CULTURALE	8	64.10	10.000	0	10.000	0	0	0	0	0	0
Invatamant	9	65.10	10.000	0	10.000	0	0	0	0	0	0
CHELTUIELI CURENTE	10	01	0	0	0	0	0	0	0	0	0
CHELTUIELI DE CAPITAL	11	70	10.000	0	10.000	0	0	0	0	0	0
TITLUL XIII ACTIVE NEFINANCIARE	12	71	10.000	0	10.000	0	0	0	0	0	0
Active fixe	13	71.01	10.000	0	10.000	0	0	0	0	x	x
Mobilier, aparatura biroutica si alte active corporale	14	71.01.03	10.000	0	10.000	0	0	0	0	x	x
Din total capitol											
Servicii educationale complementare	15	65.10.12	0	0	0	0	0	0	0	0	0
Scoala dupa scoala	16	65.10.12.01	0	0	0	0	0	0	0	0	0
Invatamant prescolar si primar	17	65.10.03	0	0	0	0	0	0	0	0	0
Invatamant prescolar	18	65.10.03.01	0	0	0	0	0	0	0	0	0
Invatamant primar	19	65.10.03.02	0	0	0	0	0	0	0	0	0
Invatamant secundar	20	65.10.04	10.000	0	10.000	0	0	0	0	0	0
Invatamant secundar inferior	21	65.10.04.01	10.000	0	10.000	0	0	0	0	0	0
Invatamant secundar superior	22	65.10.04.02	0	0	0	0	0	0	0	0	0

DENUMIREA INDICATORILOR	Cod rand	Cod Indicator	Program	Din care credite bugetare destinate stingerii platilor restante	Trim I	Trim II	Trim III	Trim IV	Estimari		
									2020	2021	2022
Partea a V-a ACTIUNI ECONOMICE	23	79.10	6.700	0	0	6.700	0	0	0	0	0
Alte actiuni economice	24	87.10	6.700	0	0	6.700	0	0	0	0	0
CHELTUIELI CURENTE	25	01	0	0	0	0	0	0	0	0	0
CHELTUIELI DE CAPITAL	26	70	6.700	0	0	6.700	0	0	0	0	0
TITLUL XIII ACTIVE NEFINANCIARE	27	71	6.700	0	0	6.700	0	0	0	0	0
Active fixe	28	71.01	6.700	0	0	6.700	0	0	X	X	X
Alte active fixe	29	71.01.30	6.700	0	0	6.700	0	0	X	X	X
Din total capital											
Alte actiuni economice	30	87.10.50	6.700	0	0	6.700	0	0	0	0	0
Partea a VII-a REZERVE, EXCEDENT/DEFICIT	31	96.10	0	0	0	0	0	0	0	0	0
REZERVE	32	97.10	0	0	0	0	0	0	0	0	0
EXCEDENT	33	98.10	0	0	0	0	0	0	0	0	0
DEFICIT	34	99.10	16.700	0	10.000	6.700	0	0	0	0	0

PRIMAR,

Dorin Nicolae LOJIGAN

DIRECTOR EXECUTIV,

Maria Monica CHEREJDI

ŞEF SERVICIU BUGEZ CONTABILITATE,

Dorina Maria BOANCA




PROIECT DE BUGET 2019
INVATAMANT - VENITURI PROPRII - SURSA E

LEI

NR.CRT.	INDICATORI	DENUMIRE INDICATORI	BUGET 2019
INVATAMANT PRESCOLAR			
1	37.10.01	Donatii si sponsorizari	840
2	33.10.14	Venituri din contributii alimente	275000
		TOTAL VENITURI	275840
3	20.03.01	Hrana pentru oameni	278703
		TOTAL CHELTUIELI	278703
INVATAMANT SCOLAR			
4	30.10.05	Venituri din concesiuni si inchirieri	37360
5	33.10.05	Taxe si alte venituri din invatamant	500
6	36.10.50	Alte venituri	1500
7	37.10.01	Donatii si sponsorizari	53000
		TOTAL VENITURI	92360
8	20.01.09	Materiale si prestari de servicii cu caracter functional	1200
9	20.01.30	Alte bunuri si servicii pt intretinere si functionare	19179
10	20.02	Reparatii	43000
11	20.05.30	Alte obiecte de inventar	32690
12	20.06.01	Deplasari interne	2000
13	20.30.30	Alte cheltuieli cu bunuri si servicii	24786
14	70.01.03	Mobiler, aparatura birotic si alte active corporale	10000
		TOTAL CHELTUIELI	132855
INVATAMANT LICEAL			
15	33.10.05	Taxe si alte venituri din invatamant	2150
16	37.10.01	Donatii si sponsorizari	14110
		TOTAL VENITURI	16260
17	20.01.30	Alte bunuri si servicii pt intretinere si functionare	14110
18	20.30.30	Alte cheltuieli cu bunuri si servicii	2150
		TOTAL CHELTUIELI	16260
TOTAL VENITURI			384460
TOTAL CHELTUIELI			427818
EXCEDENT			43358

PRIMAR,
Dorin Nicolae LOUGAN



DIRECTOR EXECUTIV,
Maria Monica CHEREJDI

SEF SERVICIU BUGET,
Dorina BOANCA

Intocmit,
Ana-Maria BRICIU

**PROIECT BUGET 2019
 DETALIEREA CHELTUIELILOR
 65.10.03.01 ÎNVĂȚĂMÂNT PREȘCOLAR**

Anexa nr. 3/2

Denumirea identificatorilor	Simbol	Total anual	Din care credite bugetare destinate stingerii platilor restante	Trimestrial				Estimari		
				I	II	III	IV	2020	2021	2022
TOTAL CHELTUIELI (FUNCTIONARE+DEZVOLTARE)		278.703,00	0,00	96.703,00	80.000,00	35.000,00	67.000,00	160.000,00	180.000,00	70.000,00
SECTIUNEA DE FUNCTIONARE		278.703,00	0,00	96.703,00	80.000,00	35.000,00	67.000,00	160.000,00	180.000,00	70.000,00
Total cheltuieli		278.703,00	0,00	96.703,00	80.000,00	35.000,00	67.000,00	160.000,00	180.000,00	70.000,00
CHELTUIELI CURENTE	01	278.703,00	0,00	96.703,00	80.000,00	35.000,00	67.000,00	160.000,00	180.000,00	70.000,00
TITLUL II BUNURI SI SERVICII	20	278.703,00	0,00	96.703,00	80.000,00	35.000,00	67.000,00	160.000,00	180.000,00	70.000,00
Bunuri si servicii	20.01	0,00	0,00	0,00	0,00	0,00	0,00	0,00	0,00	0,00
Furnituri de birou	20.01.01	0,00	0,00	0,00	0,00	0,00	0,00	0,00	0,00	0,00
Hrana	20.03	278.703,00	0,00	96.703,00	80.000,00	35.000,00	67.000,00	160.000,00	180.000,00	70.000,00
Hrana pentru oameni	20.03.01	278.703,00	0,00	96.703,00	80.000,00	35.000,00	67.000,00	160.000,00	180.000,00	70.000,00

PRIMAR,
 DORIN NICOLAE LOJIGAN

DIRECTOR EXECUTIV,
 MARIA MONICA CHERĂȘI

ȘEF SERVICIU BUGET CONTABILITATE,
 DORINA BOANCĂ



PROIECT BUGET 2019
DETALIEREA CHELTUIELILOR
65.10.04.01 - ÎNVĂȚĂMÂNT SECUNDAR INFERIOR

Anexa nr. 3/3

Denumirea identificatorilor	Simbol	Total anual	Din care credite bugetare destinate stingerii platilor restante	Trimestrial					Estimari		
				I	II	III	IV	2020	2021	2022	
TOTAL CHELTUIELI (FUNCTIONARE+DEZVOLTARE)		132.855,00	0,00	102.425,00	10.850,00	10.940,00	8.640,00	118.000,00	120.000,00	42.000,00	
SECTIUNEA DE FUNCTIONARE		122.855,00	0,00	92.425,00	10.850,00	10.940,00	8.640,00	118.000,00	120.000,00	42.000,00	
Total cheltuieli		122.855,00	0,00	92.425,00	10.850,00	10.940,00	8.640,00	118.000,00	120.000,00	42.000,00	
CHELTUIELI CURENTE	01	122.855,00	0,00	92.425,00	10.850,00	10.940,00	8.640,00	118.000,00	120.000,00	42.000,00	
TITLUL II BUNURI SI SERVICII	20	122.855,00	0,00	92.425,00	10.850,00	10.940,00	8.640,00	118.000,00	120.000,00	42.000,00	
Bunuri si servicii	20.01	20.379,00	0,00	9.539,00	3.300,00	3.500,00	4.040,00	X	X	X	
Furnituri de birou	20.01.01	0,00	0,00	0,00	0,00	0,00	0,00	X	X	X	
Materiale si prestari de servicii cu caracter functional	20.01.09	1.200,00	0,00	500,00	300,00	200,00	200,00	X	X	X	
Alte bunuri si servicii pentru intretinere si functionare	20.01.30	19.179,00	0,00	9.039,00	3.000,00	3.300,00	3.840,00	X	X	X	
Reparatii curente	20.02	43.000,00	0,00	43.000,00	0,00	0,00	0,00	X	X	X	
Bunuri de natura obiectelor de inventar	20.05	32.690,00	0,00	15.000,00	6.850,00	6.840,00	4.000,00	X	X	X	
Alte obiecte de inventar	20.05.30	32.690,00	0,00	15.000,00	6.850,00	6.840,00	4.000,00	X	X	X	
Deplasari, detasari, transferari	20.06	2.000,00	0,00	500,00	500,00	500,00	500,00	X	X	X	
Deplasari interne, detasari, transferari	20.06.01	2.000,00	0,00	500,00	500,00	500,00	500,00	X	X	X	
Alte cheltuieli	20.30	24.786,00	0,00	24.386,00	200,00	100,00	100,00	X	X	X	
alte cheltuieli cu bunuri si servicii	20.30.30	24.786,00	0,00	24.386,00	200,00	100,00	100,00	X	X	X	
SECTIUNEA DE DEZVOLTARE		10.000,00	0,00	10.000,00	0,00	0,00	0,00	0,00	0,00	0,00	
Total cheltuieli		10.000,00	0,00	10.000,00	0,00	0,00	0,00	0,00	0,00	0,00	
CHELTUIELI DE CAPITAL	70	10.000,00	0,00	10.000,00	0,00	0,00	0,00	0,00	0,00	0,00	
TITLUL XIII ACTIVE NEFINANCIARE	71	10.000,00	0,00	10.000,00	0,00	0,00	0,00	0,00	0,00	0,00	

Denumirea identificatorilor	Simbol	Total anual	Din care credite bugetare destinate stingerii platilor restante	Trimestrial				Estimari			
				I	II	III	IV	2020	2021	2022	
Active fixe	71.01	10.000,00	0,00	10.000,00	0,00	0,00	0,00	0,00	x	x	x
Mobilier, aparatura birotica si alte active corporale	71.01.03	10.000,00	0,00	10.000,00	0,00	0,00	0,00	0,00	x	x	x

PRIMAR,
DORIN NICOLAE LOJIGAN



DIRECTOR EXECUTIV,
MARIA MONICA CHEREJDI

ŞEF SERVICIU BUGET CONTABILITATE,
DORINA BOANCA

PROIECT BUGET 2019
DETALIEREA CHELTUIELILOR
65.10.04.02 - ÎNVĂȚĂMÂNT SECUNDAR SUPERIOR

Anexa 3/4

Denumirea identificatorilor	Simbol	Total anual	Din care credite bugetare destinate stingerii platilor restante	Trimestrial					Estimari		
				I	II	III	IV	2020	2021	2022	
TOTAL CHELTUIELI (FUNCTIONARE+DEZVOLTARE)		16.260,00	0,00	14.610,00	800,00	500,00	350,00	23.000,00	23.000,00	17.000,00	
SECTIUNEA DE FUNCTIONARE		16.260,00	0,00	14.610,00	800,00	500,00	350,00	23.000,00	23.000,00	17.000,00	
Total cheltuieli		16.260,00	0,00	14.610,00	800,00	500,00	350,00	23.000,00	23.000,00	17.000,00	
CHELTUIELI CURENTE	01	16.260,00	0,00	14.610,00	800,00	500,00	350,00	23.000,00	23.000,00	17.000,00	
TITLUL II BUNURI SI SERVICII	20	16.260,00	0,00	14.610,00	800,00	500,00	350,00	23.000,00	23.000,00	17.000,00	
Bunuri si servicii	20.01	14.110,00	0,00	14.110,00	0,00	0,00	0,00	x	x	x	
Furnituri de birou	20.01.01	0,00	0,00	0,00	0,00	0,00	0,00	x	x	x	
Alte bunuri si servicii pentru intretinere si functionare	20.01.30	14.110,00	0,00	14.110,00	0,00	0,00	0,00	x	x	x	
Alte cheltuieli	20.30	2.150,00	0,00	500,00	800,00	500,00	350,00	x	x	x	
alte cheltuieli cu bunuri si servicii	20.30.30	2.150,00	0,00	500,00	800,00	500,00	350,00	x	x	x	

PRIMAR,
DORIN NICOLAE LOJIGAN



DIRECTOR EXECUTIV,
MARIA MONICA CHEREIDI

ȘEF SERVICIU BUGET CONTABILITATE,
DORINA BOANCĂ

PROIECT BUGET 2019
DETALIEREA CHELTUIELILOR
87.10.50 - ALTE ACTIUNI ECONOMICE

Anexa nr.3/5

Denumirea identificatorilor	Simbol	Total anual	Din care credite bugetare destinate stingerii platilor restante	Trimestrial				Estimari		
				I	II	III	IV	2020	2021	2022
TOTAL CHELTUIELI (FUNCTIONARE+DEZVOLTARE)		841.660,00	0,00	187.700,00	255.400,00	208.700,00	189.860,00	866.900,00	884.200,00	901.900,00
SECTIUNEA DE FUNCTIONARE		834.960,00	0,00	187.700,00	248.700,00	208.700,00	189.860,00	866.900,00	884.200,00	901.900,00
Total cheltuieli		834.960,00	0,00	187.700,00	248.700,00	208.700,00	189.860,00	866.900,00	884.200,00	901.900,00
CHELTUIELI CURENTE	01	834.960,00	0,00	187.700,00	248.700,00	208.700,00	189.860,00	866.900,00	884.200,00	901.900,00
TITLUL I CHELTUIELI DE PERSONAL	10	592.890,00	0,00	146.500,00	155.000,00	148.500,00	142.890,00	610.700,00	622.900,00	634.400,00
Cheltuieli salariale in bani	10.01	556.990,00	0,00	143.000,00	136.000,00	140.000,00	137.990,00		X	X
Salarii de baza	10.01.01	490.790,00	0,00	127.000,00	120.000,00	124.000,00	119.790,00		X	X
Indemnizatie de hrana	10.01.17	55.000,00	0,00	13.000,00	13.000,00	13.000,00	16.000,00		X	X
Alte drepturi salariale in bani	10.01.30	11.200,00	0,00	3.000,00	3.000,00	3.000,00	2.200,00		X	X
Cheltuieli salariale in natura	10.02	20.000,00	0,00	0,00	15.000,00	5.000,00	0,00		X	X
Tichete de vacanta	10.02.06	20.000,00	0,00	0,00	15.000,00	5.000,00	0,00		X	X
Contributii	10.03	15.900,00	0,00	3.500,00	4.000,00	3.500,00	4.900,00		X	X
Contributia asiguratorie pentru munca	10.03.07	15.900,00	0,00	3.500,00	4.000,00	3.500,00	4.900,00		X	X
TITLUL II BUNURI SI SERVICII	20	242.070,00	0,00	41.200,00	93.700,00	60.200,00	46.970,00	256.200,00	261.300,00	267.500,00
Bunuri si servicii	20.01	206.570,00	0,00	39.200,00	71.200,00	54.200,00	41.970,00		X	X
Furnituri de birou	20.01.01	700,00	0,00	200,00	200,00	200,00	100,00		X	X
Materiale pentru curatenie	20.01.02	4.900,00	0,00	1.000,00	2.000,00	1.000,00	900,00		X	X
Incalzit, iluminat si forta motrica	20.01.03	78.970,00	0,00	22.000,00	25.000,00	20.000,00	11.970,00		X	X
Apa, canal si salubritate	20.01.04	64.000,00	0,00	10.000,00	24.000,00	15.000,00	15.000,00		X	X
Alte bunuri si servicii pentru intretinere si functionare	20.01.30	58.000,00	0,00	6.000,00	20.000,00	18.000,00	14.000,00		X	X
Reparatii curente	20.02	15.000,00	0,00	0,00	15.000,00	0,00	0,00		X	X

Denumirea identificatorilor	Simbol	Total anual	Din care credite bugetare destinate stingerii platilor restante	Trimestriai				Estiman		
				I	II	III	IV	2020	2021	2022
Bunuri de natura obiectelor de inventar	20.05	15.000,00	0,00	0,00	5.000,00	5.000,00	5.000,00	X	X	X
Alte obiecte de inventar	20.05.30	15.000,00	0,00	0,00	5.000,00	5.000,00	5.000,00	X	X	X
Deplasari, detasari, transferari	20.06	500,00	0,00	0,00	500,00	0,00	0,00	X	X	X
Deplasari interne, detasari, transferari	20.06.01	500,00	0,00	0,00	500,00	0,00	0,00	X	X	X
Alte cheltuieli	20.30	5.000,00	0,00	2.000,00	2.000,00	1.000,00	0,00	X	X	X
alte cheltuieli cu bunuri si servicii	20.30.30	5.000,00	0,00	2.000,00	2.000,00	1.000,00	0,00	X	X	X
SECTIUNEA DE DEZVOLTARE		6.700,00	0,00	0,00	6.700,00	0,00	0,00	0,00	0,00	0,00
Total cheltuieli		6.700,00	0,00	0,00	6.700,00	0,00	0,00	0,00	0,00	0,00
CHELTUIELI DE CAPITAL	70	6.700,00	0,00	0,00	6.700,00	0,00	0,00	0,00	0,00	0,00
TITLUL XIII ACTIVE NEFINANCIARE	71	6.700,00	0,00	0,00	6.700,00	0,00	0,00	0,00	0,00	0,00
Active fixe	71.01	6.700,00	0,00	0,00	6.700,00	0,00	0,00	X	X	X
Alte active fixe	71.01.30	6.700,00	0,00	0,00	6.700,00	0,00	0,00	X	X	X

PRIMAR,
DORIN NICOLAE LOJIGAN



DIRECTOR EXECUTIV,
MARIA MONICA CHEREJDI

ŞEF SERVICIU BUGET CONTABILITATE,
DORINA BOANCĂ

CONSILIUL LOCAL AL MUNICIPIULUI CÂMPIA TURZII
SPITALUL MUNICIPAL „DR.CORNEL IGNA” CÂMPIA TURZII
Str. Avram iancu, nr. 33, cod poștal: 405100
Adresa email: spitalcampiaturzii@yahoo.com
Nr.2947/ 09.04.2019



NOTĂ DE FUNDAMENTARE

Privind elaborarea proiectului bugetului de venituri proprii și cheltuieli al Spitalului Municipal „Dr.Cornel IGNA”Câmpia Turzii pentru anul 2019

Având în vedere prevederile Legii 273/2006 privind aprobarea normelor metodologice pentru elaborarea bugetului de venituri și cheltuieli al spitalului public, este necesară fundamentarea bugetului de venituri proprii și cheltuieli al Spitalului Municipal „Dr.Cornel IGNA” Câmpia Turzii, atât la partea de venituri cât și la partea de cheltuieli. Astfel, în concordanță cu Legea 273/2006, proiectul bugetului de venituri și cheltuieli al instituției noastre, a fost întocmit ținând cont de propunerile venite din partea secțiilor și compartimentelor spitalului, reprezentând necesități reale ale acestora, dar corelate cu veniturile posibil de obținut, rezultate din estimarea contractelor cu Casa de Sănătate Cluj, Direcția de Sănătate Publică Cluj, subvenții de la bugetul local sau din alte surse proprii,

De asemenea, la fundamentarea proiectului de venituri și cheltuieli s-a ținut cont și de evoluția bugetelor din ultimii trei ani, astfel încât actul medical să se desfășoare în condiții cât mai bune.

Proiectul bugetului de venituri și cheltuieli al instituției noastre a fost întocmit în condiții de echilibru financiar, pe subcapitole, titluri, paragrafe, articole bugetare. Sinteza bugetului se prezintă astfel:

➤ La venituri:

-au fost luate în calcul veniturile estimate din derularea contractelor care vor fi încheiate la nivelul anului 2019 cu Casa de Sănătate Cluj, Direcția de Sănătate Publică Cluj, subvenții de la bugetul local, subvenții din bugetul Fondului Unic de asigurări sociale de sănătate pentru acoperirea drepturilor salariale, alte surse proprii, prezentate detaliat în anexa nr.1.

➤ La cheltuieli:


-s-a propus repartizarea cheltuielilor în funcție de natura acestora și anume:

- Cheltuieli de personal, ținând cont de numărul de personal, structura acestuia și de necesitatea acoperirii cheltuielilor de natură salarială pentru anul 2019, în sumă totală de 15.393,00 mii lei, acoperită integral din veniturile rezultate

în urma contractării serviciilor medicale prestate cu Casa de Sănătate Cluj Napoca , Direcția de Sănătate Publică Cluj Napoca;

- Cheltuieli materiale, în sumă totală de 2.881,16 mii lei, din care, 600,00 mii lei vor proveni din transferuri de la bugetul local pentru finanțarea cheltuielilor curente, în funcție de necesitățile care pot fi acoperite pentru: plata utilităților și a altor cheltuieli curente de întreținere și funcționare, sumele alocate pentru medicamente, materiale sanitare, reactivi și dezinfectanți vor fi suportate din sumele rezultate din contractele cu Casa de Sănătate și alte venituri proprii;
- Cheltuielile aferente persoanelor cu handicap neîncadrate sunt în sumă totală de 164,00 mii lei;
- Cheltuieli de capital, se propune achiziția unui autoturism, o masă de operație și alte echipamente pentru dotarea blocului alimentar în sumă totală de 159,00 mii lei, din care 152,00 lei vor proveni de la bugetul local .

Manager,
Antal Iosif Adrian



Director medical,
Nistor Lavinia Carmen

A handwritten signature in black ink, appearing to be 'Li', is written below the name Nistor Lavinia Carmen.

Director financiar-contabil,
Cojocari Anița

A handwritten signature in black ink, appearing to be 'AC', is written below the name Cojocari Anița.

BUGETULUI ACTIVITATILOR FINANTATE INTEGRAL DIN VENITURI PROPRII

2019

Avizat Consiliu de administratie
Crahalmean Calin

Anexa nr. 4/1

DENUMIREA INDICATORILOR	Cod rand	Cod indicator	Program	Din care credite bugetare destinate stingerii platilor restante	Trim I	Trim II	Trim III	Trim IV	Estiman			
									2020	2021	2022	
SECTIUNEA DE FUNCTIONARE + SECTIUNEA DE DEZVOLTARE												
TOTAL VENITURI	1	00.01	18.449.801		5.841.000	6.074.301	4.591.500	1.943.000	19.087.800	19.677.970	20.062.300	
I. VENITURI CURENTE	2	00.02	7.703.200		2.327.300	2.225.300	1.842.800	1.307.800	8.037.800	8.272.970	8.442.300	
C. VENITURI NEFISCALE	3	00.07	7.703.200		2.327.300	2.225.300	1.842.800	1.307.800	8.037.800	8.272.970	8.442.300	
C1. VENITURI DIN PROPRIETATE	4	00.08	2.200		1.300	300	300	300	2.300	2.370	2.400	
Venituri din proprietate	5	30.10	2.200		1.300	300	300	300	2.300	2.370	2.400	
Alte venituri din proprietate	6	30.10.50	2.200		1.300	300	300	300	2.300	2.370	2.400	
C2. VANZARI DE BUNURI SI SERVICII	7	00.09	7.701.000		2.326.000	2.225.000	1.842.500	1.307.500	8.035.500	8.270.600	8.439.900	
Venituri din prestari de servicii si alte activitati	8	33.10	7.701.000		2.326.000	2.225.000	1.842.500	1.307.500	8.035.500	8.270.600	8.439.900	
Venituri din prestari de servicii	9	33.10.08	300.000		80.000	70.000	70.000	80.000	310.000	320.000	325.000	
Venituri din contractele incheiate cu casele de asigurari sociale de sanatate	10	33.10.21	6.500.000		1.900.000	1.900.000	1.600.000	1.100.000	6.798.000	7.000.000	7.142.000	
Venituri din contractele incheiate cu directiile de sanatate publica din sume alocate de la bugetul de stat	11	33.10.30	806.000		311.000	215.000	162.500	117.500	830.000	850.000	870.000	
Venituri din contractele incheiate cu directiile de sanatate publica din sume alocate din veniturile proprii ale Ministerului Sanatatii	12	33.10.31	15.000		0	5.000	5.000	5.000	15.500	15.600	15.900	
Alte venituri din prestari de servicii si alte activitati	13	33.10.50	80.000		35.000	35.000	5.000	5.000	82.000	85.000	87.000	
Transferuri voluntare, altele decat subventiile	14	37.10	0		0	0	0	0	0	0	0	
Varsaminte din sectiunea de functionare pentru finantarea sectiunii de dezvoltare a bugetului de venituri proprii si subventii	15	37.10.03	-7.000		0	-7.000	0	0	0	0	0	
Varsaminte din sectiunea de functionare	16	37.10.04	7.000		0	7.000	0	0	0	0	0	
SUBVENTII DE LA ALTE NIVELE ALE ADMINISTRATIEI PUBLICE	17	00.18	10.722.600		3.513.700	3.837.000	2.736.700	635.200	11.050.000	11.405.000	11.620.000	
Subventii de la alte administratii	18	43.10	10.722.600		3.513.700	3.837.000	2.736.700	635.200	11.050.000	11.405.000	11.620.000	

DENUMIREA INDICATORILOR	Cod rand	Cod indicator	Program	Din care credite bugetare destinate svingerit platilor restante	Trim I	Trim II	Trim III	Trim IV	2020	2021	2022
Subventii de la bugetele locale pentru finantarea cheltuielilor curente in domeniul sanatatii	19	43.10.10	600.000		250.000	250.000	100.000	0	620.000	640.000	650.000
Subventii de la bugetul local pentru finantarea cheltuielilor de capital din domeniul sanatatii	20	43.10.14	152.000		0	82.000	70.000	0	160.000	165.000	170.000
Subventii din bugetul Fondului national unic de asigurari sociale de sanatate pentru acoperirea cresterilor salariale	21	43.10.33	9.970.600		3.263.700	3.505.000	2.566.700	635.200	10.270.000	10.600.000	10.800.000
Sume primite de la UE/alti donatori in contul platilor efectuate si prefinantari aferente cadrului financiar 2014-2020	22	48.10	24.001		0	12.001	12.000	0	0	0	0
Fondul European de Dezvoltare Regionala (FEDR)	23	48.10.01	24.001		0	12.001	12.000	0	0	0	0
Sume primite in contul platilor efectuate in anul curent	24	48.10.01.01	24.001		0	12.001	12.000	0	0	0	0
TOTAL CHELTUIELI	25		18.621.160	150.275	6.012.359	6.074.301	4.591.500	1.943.000	19.087.800	19.677.970	20.062.300
CHELTUIELI CURENTE	26	01	18.462.160	150.275	6.012.359	5.985.301	4.521.500	1.943.000	18.927.800	19.512.970	19.892.300
TITLUL I CHELTUIELI DE PERSONAL	27	10	15.393.000	0	4.700.000	5.115.000	3.866.500	1.711.500	15.000.000	15.500.000	15.800.000
TITLUL II BUNURI SI SERVICII	28	20	2.881.159	150.275	1.252.359	806.300	604.000	218.500	3.757.800	3.837.970	3.912.300
TITLUL X Proiecte cu finantare din fonduri externe nerambursabile aferente cadrului financiar 2014-2020	29	58	24.001	0	0	12.001	12.000	0	0	0	0
TITLUL XI ALTE CHELTUIELI	30	59	164.000	0	60.000	52.000	39.000	13.000	170.000	175.000	180.000
Burse	31	59.01	0	0	0	0	0	0	0	0	0
Sume aferente persoanelor cu handicap neincadrate	32	59.40	164.000	0	60.000	52.000	39.000	13.000	170.000	175.000	180.000
CHELTUIELI DE CAPITAL	33	70	159.000	0	0	89.000	70.000	0	160.000	165.000	170.000
TITLUL XIII ACTIVE NEFINANCIARE	34	71	159.000	0	0	89.000	70.000	0	160.000	165.000	170.000
Active fixe	35	71.01	159.000	0	0	89.000	70.000	0	160.000	165.000	170.000
Construcții	36	71.01.01	0	0	0	0	0	0	0	0	0
Masini, echipamente si mijloace de transport	37	71.01.02	159.000	0	0	89.000	70.000	0	160.000	165.000	170.000
Partea a III-a CHELTUIELI SOCIAL-CULTURALE	38	64.10	18.621.160	150.275	6.012.359	6.074.301	4.591.500	1.943.000	19.087.800	19.677.970	20.062.300
Sanatate	39	66.10	18.621.160	150.275	6.012.359	6.074.301	4.591.500	1.943.000	19.087.800	19.677.970	20.062.300
CHELTUIELI CURENTE	40	01	18.462.160	150.275	6.012.359	5.985.301	4.521.500	1.943.000	18.927.800	19.512.970	19.892.300
TITLUL I CHELTUIELI DE PERSONAL	41	10	15.393.000	0	4.700.000	5.115.000	3.866.500	1.711.500	15.000.000	15.500.000	15.800.000
TITLUL II BUNURI SI SERVICII	42	20	2.881.159	150.275	1.252.359	806.300	604.000	218.500	3.757.800	3.837.970	3.912.300
TITLUL X Proiecte cu finantare din fonduri externe nerambursabile aferente cadrului financiar 2014-2020	43	58	24.001	0	0	12.001	12.000	0	0	0	0
TITLUL XI ALTE CHELTUIELI	44	59	164.000	0	60.000	52.000	39.000	13.000	170.000	175.000	180.000
Burse	45	59.01	0	0	0	0	0	0	0	0	0

DENUMIREA INDICATORILOR	Cod rand	Cod indicator	Program	Din care credite bugetare destinate stingerii platilor restante	Trim I	Trim II	Trim III	Trim IV	2020	2021	2022
Sume aferente persoanelor cu handicap neincadrate	46	59.40	164.000	0	60.000	52.000	39.000	13.000	x	x	x
CHELTUIELI DE CAPITAL	47	70	159.000	0	89.000	89.000	70.000	0	160.000	165.000	170.000
TITLUL XIII ACTIVE NEFINANCIARE	48	71	159.000	0	89.000	89.000	70.000	0	160.000	165.000	170.000
Active fixe	49	71.01	159.000	0	89.000	89.000	70.000	0	x	x	x
Construcții	50	71.01.01	0	0	0	0	0	0	x	x	x
Masini, echipamente si mijloace de transport	51	71.01.02	159.000	0	89.000	89.000	70.000	0	x	x	x
Din total capitol											
Servicii medicale in unitati sanitare cu paturi	52	66.10.06	18.621.160	150.275	6.012.359	6.074.301	4.591.500	1.943.000	19.087.800	19.677.970	20.062.300
Spitale generale	53	66.10.06.01	18.621.160	150.275	6.012.359	6.074.301	4.591.500	1.943.000	19.087.800	19.677.970	20.062.300
Partea a VII-a REZERVE, EXCEDENT/DEFICIT	54	96.10	0	0	0	0	0	0	0	0	0
REZERVE	55	97.10	0	0	0	0	0	0	0	0	0
EXCEDENT	56	98.10	0	0	0	0	0	0	0	0	0
DEFICIT	57	99.10	171.359	0	171.359	0	0	0	0	0	0
SECTIONEA FUNCTIONARE											
SECTIONEA FUNCTIONARE	1		18.266.800		5.841.000	5.973.300	4.509.500	1.943.000	18.927.800	19.512.970	19.892.300
TOTAL VENITURI	2	00.01	18.266.800		5.841.000	5.973.300	4.509.500	1.943.000	18.927.800	19.512.970	19.892.300
I. VENITURI CURENTE	3	00.02	7.696.200		2.327.300	2.218.300	1.842.800	1.307.800	8.037.800	8.272.970	8.442.300
C. VENITURI NEFISCALE	4	00.07	7.696.200		2.327.300	2.218.300	1.842.800	1.307.800	8.037.800	8.272.970	8.442.300
C1. VENITURI DIN PROPRIETATE	5	00.08	2.200		1.300	300	300	300	2.300	2.370	2.400
Venituri din proprietate	6	30.10	2.200		1.300	300	300	300	2.300	2.370	2.400
Alte venituri din proprietate	7	30.10.50	2.200		1.300	300	300	300	2.300	2.370	2.400
C2. VANZARI DE BUNURI SI SERVICII	8	00.09	7.694.000		2.326.000	2.218.000	1.842.500	1.307.500	8.035.500	8.270.600	8.439.900
Venituri din prestari de servicii si alte activitati	9	33.10	7.701.000		2.326.000	2.225.000	1.842.500	1.307.500	8.035.500	8.270.600	8.439.900
Venituri din prestari de servicii	10	33.10.08	300.000		80.000	70.000	70.000	80.000	310.000	320.000	325.000
Venituri din contractele incheiate cu casele de asigurari sociale de sanatate	11	33.10.21	6.500.000		1.900.000	1.900.000	1.600.000	1.100.000	6.798.000	7.000.000	7.142.000
Venituri din contractele incheiate cu directiile de sanatate publica din sume alocate de la bugetul de stat	12	33.10.30	806.000		311.000	215.000	162.500	117.500	830.000	850.000	870.000
Venituri din contractele incheiate cu directiile de sanatate publica din sume alocate din veniturile proprii ale Ministerului Sanatatii	13	33.10.31	15.000		0	5.000	5.000	5.000	15.500	15.600	15.900
Alte venituri din prestari de servicii si alte activitati	14	33.10.50	80.000		35.000	35.000	5.000	5.000	82.000	85.000	87.000
Transferuri voluntare, altele decat subventiile	15	37.10	-7.000		0	-7.000	0	0	0	0	0

DENUMIREA INDICATORILOR	Cod rand	Cod indicator	Program	Din care credite bugetare destinate stingerii platilor restante	Trim I	Trim II	Trim III	Trim IV	2020	2021	2022
Varsaminte din sectiunea de functionare pentru finantarea sectiunii de dezvoltare a bugetului de venituri proprii si subventii	16	37.10.03	-7.000		0	-7.000	0	0	0	0	0
SUBVENTII DE LA ALTE NIVELE ALE ADMINISTRATIEI PUBLICE	17	00.18	10.570.600		3.513.700	3.755.000	2.666.700	635.200	10.890.000	11.240.000	11.450.000
Subventii de la alte administratii	18	43.10	10.570.600		3.513.700	3.755.000	2.666.700	635.200	10.890.000	11.240.000	11.450.000
Subventii de la bugetele locale pentru finantarea cheltuielilor curente in domeniul sanatatii	19	43.10.10	600.000		250.000	250.000	100.000	0	620.000	640.000	650.000
Subventii din bugetul Fondului national unic de asigurari sociale de sanatate pentru acoperirea cresterilor salariale	20	43.10.33	9.970.600		3.263.700	3.505.000	2.566.700	635.200	10.270.000	10.600.000	10.800.000
TOTAL CHELTUIELI	21		18.438.159	150.275	6.012.359	5.973.300	4.509.500	1.943.000	18.927.800	19.512.970	19.892.300
CHELTUIELI CURENTE	22	01	18.438.159	150.275	6.012.359	5.973.300	4.509.500	1.943.000	18.927.800	19.512.970	19.892.300
TITLUL I CHELTUIELI DE PERSONAL	23	10	15.393.000	0	4.700.000	5.115.000	3.866.500	1.711.500	15.000.000	15.500.000	15.800.000
TITLUL II BUNURI SI SERVICII	24	20	2.881.159	150.275	1.252.359	806.300	604.000	218.500	3.757.800	3.637.970	3.912.300
TITLUL XI ALTE CHELTUIELI	25	59	164.000	0	60.000	52.000	39.000	13.000	170.000	175.000	180.000
Burse	26	59.01	0	0	0	0	0	0	0	0	0
Sume aferente persoanelor cu handicap neincadrate	27	59.40	164.000	0	60.000	52.000	39.000	13.000	0	0	0
Partea a III-a CHELTUIELI SOCIAL-CULTURALE	28	64.10	18.438.159	150.275	6.012.359	5.973.300	4.509.500	1.943.000	18.927.800	19.512.970	19.892.300
Sanatate	29	66.10	18.438.159	150.275	6.012.359	5.973.300	4.509.500	1.943.000	18.927.800	19.512.970	19.892.300
CHELTUIELI CURENTE	30	01	18.438.159	150.275	6.012.359	5.973.300	4.509.500	1.943.000	18.927.800	19.512.970	19.892.300
TITLUL I CHELTUIELI DE PERSONAL	31	10	15.393.000	0	4.700.000	5.115.000	3.866.500	1.711.500	15.000.000	15.500.000	15.800.000
TITLUL II BUNURI SI SERVICII	32	20	2.881.159	150.275	1.252.359	806.300	604.000	218.500	3.757.800	3.637.970	3.912.300
TITLUL XI ALTE CHELTUIELI	33	59	164.000	0	60.000	52.000	39.000	13.000	170.000	175.000	180.000
Burse	34	59.01	0	0	0	0	0	0	0	0	0
Sume aferente persoanelor cu handicap neincadrate	35	59.40	164.000	0	60.000	52.000	39.000	13.000	0	0	0
Din total capital											
Servicii medicale in unitati sanitare cu paturi	36	66.10.06	18.438.159	150.275	6.012.359	5.973.300	4.509.500	1.943.000	18.927.800	19.512.970	19.892.300
Spitale generale	37	66.10.06.01	18.438.159	150.275	6.012.359	5.973.300	4.509.500	1.943.000	18.927.800	19.512.970	19.892.300
Partea a VII-a REZERVE, EXCEDENT/DEFICIT	38	96.10	0	0	0	0	0	0	0	0	0
REZERVE	39	97.10	0	0	0	0	0	0	0	0	0
EXCEDENT	40	98.10	0	0	0	0	0	0	0	0	0
DEFICIT	41	99.10	171.359	0	171.359	0	0	0	0	0	0
SECTIUNEA DEZVOLTARE											
SECTIUNEA DEZVOLTARE	1		183.001		0	101.001	82.000	0	160.000	165.000	170.000

DENUMIREA INDICATORILOR	Cod rand	Cod indicator	Program	Din care credite bugetare destinate stingerii platilor restante	Trim I	Trim II	Trim III	Trim IV	2020			2021			2022		
TOTAL VENITURI	2	00.01	183.001		0	101.001	82.000	0	160.000	165.000	170.000						
I. VENITURI CURENTE	3	00.02	7.000		0	7.000	0	0	0	0	0						
C. VENITURI NEFISCALE	4	00.07	7.000		0	7.000	0	0	0	0	0						
C2. VANZARI DE BUNURI SI SERVICII	5	00.09	7.000		0	7.000	0	0	0	0	0						
Transferuri voluntare, altele decat subventiile	6	37.10	7.000		0	7.000	0	0	0	0	0						
Varsaminte din sectiunea de functionare	7	37.10.04	7.000		0	7.000	0	0	0	0	0						
SUBVENTII DE LA ALTE NIVELE ALE ADMINISTRATIEI PUBLICE	8	00.18	152.000		0	82.000	70.000	0	160.000	165.000	170.000						
Subventii de la alte administratii	9	43.10	152.000		0	82.000	70.000	0	160.000	165.000	170.000						
Subventii de la bugetul local pentru finantarea cheltuielilor de capital din domeniul sanatatii	10	43.10.14	152.000		0	82.000	70.000	0	160.000	165.000	170.000						
Sume primite de la UE/alti donatori in contul platilor efectuate si prefinantari aferente cadrului financiar 2014-2020	11	48.10	24.001		0	12.001	12.000	0	0	0	0						
Fondul European de Dezvoltare Regionala (FEDR)	12	48.10.01	24.001		0	12.001	12.000	0	0	0	0						
Sume primite in contul platilor efectuate in anul curent	13	48.10.01.01	24.001		0	12.001	12.000	0	0	0	0						
TOTAL CHELTUIELI	14		183.001	0	0	101.001	82.000	0	160.000	165.000	170.000						
CHELTUIELI CURENTE	15	01	24.001	0	0	12.001	12.000	0	0	0	0						
TITLUL X Proiecte cu finantare din fonduri externe nerambursabile aferente cadrului financiar 2014-2020	16	58	24.001	0	0	12.001	12.000	0	0	0	0						
CHELTUIELI DE CAPITAL	17	70	159.000	0	0	89.000	70.000	0	160.000	165.000	170.000						
TITLUL XIII ACTIVE NEFINANCIARE	18	71	159.000	0	0	89.000	70.000	0	160.000	165.000	170.000						
Active fixe	19	71.01	159.000	0	0	89.000	70.000	0	x	x	x						
Constructii	20	71.01.01	0	0	0	0	0	0	x	x	x						
Masini, echipamente si mijloace de transport	21	71.01.02	159.000	0	0	89.000	70.000	0	x	x	x						
Partea a III-a CHELTUIELI SOCIAL-CULTURALE	22	64.10	183.001	0	0	101.001	82.000	0	160.000	165.000	170.000						
Sanatate	23	66.10	183.001	0	0	101.001	82.000	0	160.000	165.000	170.000						
CHELTUIELI CURENTE	24	01	24.001	0	0	12.001	12.000	0	0	0	0						
TITLUL X Proiecte cu finantare din fonduri externe nerambursabile aferente cadrului financiar 2014-2020	25	58	24.001	0	0	12.001	12.000	0	0	0	0						
CHELTUIELI DE CAPITAL	26	70	159.000	0	0	89.000	70.000	0	160.000	165.000	170.000						
TITLUL XIII ACTIVE NEFINANCIARE	27	71	159.000	0	0	89.000	70.000	0	160.000	165.000	170.000						
Active fixe	28	71.01	159.000	0	0	89.000	70.000	0	x	x	x						
Constructii	29	71.01.01	0	0	0	0	0	0	x	x	x						

DENUMIREA INDICATORILOR	Cod rand	Cod indicator	Program	Din care credite bugetare destinate stingerii platilor restante	Trimestre				2020	2021	2022
					Trim I	Trim II	Trim III	Trim IV			
Masini, echipamente si mijloace de transport	30	71.01.02	159.000	0	89.000	70.000	0	X	X	X	
Din total capital											
Servicii medicale in unitati sanitare cu paturi	31	66.10.06	183.001	0	101.001	82.000	0	160.000	165.000	170.000	
Spitale generale	32	66.10.06.01	183.001	0	101.001	82.000	0	160.000	165.000	170.000	
Partea a VII-a REZERVE, EXCEDENT/DEFICIT	33	96.10	0	0	0	0	0	0	0	0	
REZERVE	34	97.10	0	0	0	0	0	0	0	0	
EXCEDENT	35	98.10	0	0	0	0	0	0	0	0	
DEFICIT	36	99.10	0	0	0	0	0	0	0	0	

DIRECTOR MEDICAL,
Nistor Lavinia, Carmen

DIRECTOR FINANCIAR-CONTABIL,
Cojocari Aneta



MANAGER,
Antal Iosif Adrian

CENTRALIZATORUL DETALIILOR
CAP. 66.06.01

Altera nr. 4/2

Denumirea indicatorilor	Simbol	Prevederi anuale	din care credite destinate stingerii platilor restante	trimestrial				Estimati		
				1	2	3	4	2020	2021	2022
TOTAL CHELTUIELI (FUNCTIONARE+DEZVOLTARE)		18.621.160	150.275	6.012.359	6.074.301	4.591.500	1.943.000	19.087.800	19.677.970	20.062.300
SECTIUNEA DE FUNCTIONARE		18.438.159	150.275	6.012.359	5.973.300	4.509.500	1.943.000	18.927.800	19.512.970	19.892.300
Total cheltuieli		18.438.159	150.275	6.012.359	5.973.300	4.509.500	1.943.000	18.927.800	19.512.970	19.892.300
CHELTUIELI CURENTE	01	18.438.159	150.275	6.012.359	5.973.300	4.509.500	1.943.000	18.927.800	19.512.970	19.892.300
TITLUL I CHELTUIELI DE PERSONAL	10	15.393.000	0	4.700.000	5.115.000	3.866.500	1.711.500	15.000.000	15.500.000	15.800.000
Cheltuieli salariale in bani	10.01	14.801.000	0	4.603.000	4.888.000	3.641.500	1.668.500		X	X
Salarii de baza	10.01.01	11.417.000	0	3.629.000	3.763.000	2.791.000	1.234.000		X	X
Sporuri pentru conditii de munca	10.01.05	1.673.000	0	501.000	503.000	430.000	239.000		X	X
Alte sporuri	10.01.06	396.000	0	132.000	132.000	99.000	33.000		X	X
fond aferent platii cu ora	10.01.11	550.000	0	150.000	200.000	100.000	100.000		X	X
Indemnizatii de delegare	10.01.13	10.000	0	2.000	3.000	5.000	0		X	X
Indemnizatie de hrana	10.01.17	755.000	0	189.000	287.000	216.500	62.500		X	X
Cheltuieli salariale in natura	10.02	281.000	0	0	141.000	140.000	0		X	X
Tichete de vacanta	10.02.06	281.000	0	0	141.000	140.000	0		X	X
Contributii	10.03	311.000	0	97.000	86.000	85.000	43.000		X	X
Contributia asiguratorie pentru munca	10.03.07	311.000	0	97.000	86.000	85.000	43.000		X	X
TITLUL II BUNURI SI SERVICII	20	2.881.159	150.275	1.252.359	806.300	604.000	218.500	3.757.800	3.837.970	3.912.300
Bunuri si servicii	20.01	1.364.359	57.868	559.359	420.000	299.000	86.000		X	X
Furnituri de birou	20.01.01	17.000	2.065	15.000	2.000	0	0		X	X
Materiale pentru curatenie	20.01.02	40.000	2.907	15.000	10.000	10.000	5.000		X	X
Incalzit, iluminat si forta motrica	20.01.03	464.359	0	158.359	126.000	110.000	70.000		X	X
Apa, canal si salubritate	20.01.04	151.000	0	50.500	59.500	39.000	2.000		X	X
Carburanti si lubrifianti	20.01.05	12.000	0	5.000	4.000	2.000	1.000		X	X
Piese de schimb	20.01.06	30.000	1.423	15.000	5.000	5.000	5.000		X	X
Posta, telecomunicatii, radio, tv, internet	20.01.08	39.000	0	20.500	8.500	8.000	2.000		X	X
Materiale si prestari de servicii cu caracter functional	20.01.09	13.000	952	5.000	5.000	2.000	1.000		X	X

Denumirea indicatorilor	Simbol	Prevederi anuale	din care credite destinate stingerii platilor restante	trimestrial				Estimari		
				1	2	3	4	2020	2021	2022
Alte bunuri si servicii pentru intretinere si functionare	20.01.30	598.000	50.521	275.000	200.000	123.000	0	X	X	X
Hrana	20.03	195.000	15.592	85.000	50.000	50.000	10.000	X	X	X
Hrana pentru oameni	20.03.01	195.000	15.592	85.000	50.000	50.000	10.000	X	X	X
Medicamente si materiale sanitare	20.04	1.220.800	76.815	580.000	300.300	225.000	115.500	X	X	X
Medicamente	20.04.01	590.000	24.223	300.000	150.000	90.000	50.000	X	X	X
Materiale sanitare	20.04.02	340.000	18.693	130.000	80.000	70.000	60.000	X	X	X
Reactivi	20.04.03	185.800	24.155	90.000	50.300	45.000	500	X	X	X
Dezinfectanti	20.04.04	105.000	9.744	60.000	20.000	20.000	5.000	X	X	X
Bunuri de natura obiectelor de inventar	20.05	40.000	0	15.000	10.000	10.000	5.000	X	X	X
Alte obiecte de inventar	20.05.30	40.000	0	15.000	10.000	10.000	5.000	X	X	X
Deplasari, detasari, transferari	20.06	15.000	0	3.000	5.000	5.000	2.000	X	X	X
Deplasari interne, detasari, transferari	20.06.01	15.000	0	3.000	5.000	5.000	2.000	X	X	X
Pregatire profesionala	20.13	20.000	0	0	10.000	10.000	0	X	X	X
Alte cheltuieli	20.30	26.000	0	10.000	11.000	5.000	0	X	X	X
Protocol si reprezentare	20.30.02	1.000	0	0	1.000	0	0	X	X	X
alte cheltuieli cu bunuri si servicii	20.30.30	25.000	0	10.000	10.000	5.000	0	X	X	X
TITLUL XI ALTE CHELTUIELI	59	164.000	0	60.000	52.000	39.000	13.000	170.000	175.000	180.000
Sume aferente persoanelor cu handicap neincadrate	59.40	164.000	0	60.000	52.000	39.000	13.000	X	X	X
SECTIUNEA DE DEZVOLTARE		183.001	0	0	101.001	82.000	0	160.000	165.000	170.000
Total cheltuieli		183.001	0	0	101.001	82.000	0	160.000	165.000	170.000
CHELTUIELI CURENTE	01	24.001	0	0	12.001	12.000	0	0	0	0
TITLUL X Proiecte cu finantare din fonduri externe nerambursabile aferente cadrului financiar 2014-2020	58	24.001	0	0	12.001	12.000	0	0	0	0
Programe din Fondul European de Dezvoltare Regionala (FEDR)	58.01	24.001	0	0	12.001	12.000	0	X	X	X
Finantarea nationala	58.01.01	7.201	0	0	3.601	3.600	0	X	X	X
Finantarea externa nerambursabila	58.01.02	16.800	0	0	8.400	8.400	0	X	X	X
CHELTUIELI DE CAPITAL	70	159.000	0	0	89.000	70.000	0	160.000	165.000	170.000
TITLUL XIII ACTIVE NEFINANCIARE	71	159.000	0	0	89.000	70.000	0	160.000	165.000	170.000
Active fixe	71.01	159.000	0	0	89.000	70.000	0	X	X	X

Denumirea indicatorilor	Simbol	Prevederi anuale	din care credite destinate stingerii platilor restante	Trimestrial				Estimar		
				1	2	3	4	2020	2021	2022
Masini, echipamente si mijloace de transport	71.01.02	159.000	0	0	89.000	70.000	0	X	X	X

Director financiar-contabil,

Cojocari Aneta



Director medical,

Nistor Lavinia





Manager,
Antal Iosif Adrian



Anexa nr. 4/3

SPITALUL MUNICIPAL "Dr. Cornel IGNA"
CAMPIA TURZII


DE ACORD
ORDONATOR DE CREDITE
IERARHIC SUPERIOR



NUMARUL DE POSTURI SI STRUCTURA ACESTORA
CONFORM STATULUI DE FUNCTII APROBAT
PE ANUL 2019

Nr.crt.	STRUCTURA POSTURILOR	NUMARUL DE POSTURI
1	Numarul de posturi, total, din care,	193
2	Personal sanitar, total, din care,	118
2,1	Medici	26
2,2	Alt personal superior	6
2,3	Personal mediu	86
3	Personal auxiliar sanitar tehnic,economic,	75
4	Numar mediu persoane renumerate	171

Manager,
Antal Iosif Adrian



Director medical,
Nistor Lavinia Carmen



Director financiar contabil,
Cojocari Anita



Anexa nr. 4/4


SPITALUL MUNICIPAL " DR.CORNEL IGNA"
CAMPIA TURZII
Str.Avram Iancu Nr.33
Tel: 0264-368677 Fax. 0264-365772
e-mail: spitalcampiaturzii@yahoo.com

APROBAT,
Ordonator principal de credite,

LISTA
pozitiei "Alte cheltuieli de investii " defalcate pe categorii de bunuri

Nr.Crt.	Nominalizarea achizițiilor de bunuri cheltuieli de investitii	U/M	Cantitate	Valoare lei
	Masini,echipamente si mijloace de transport			
1	Autoturism	buc.	1	60.000
2	Masa de operație	Buc.	1	70.000
3	Mașină de gătit cu 4 focuri	Buc.	1	7.000
4	Hotă extracție	Buc.	1	9.000
5	Cuptor convecție	Buc.	1	13.000
	TOTAL			159.000

Manager,
Antal Iosif Adrian



Director medical,
Nistor Lavinia Carmen

Director financiar-contabil,
Cojocari Anita

CÂMPIA TURZII

SE APROBĂ

ORDONATOR DE CREDITE

AVIZAT,

IERARHIC SUPERIOR

CONSILIUL DE ADMINISTRAȚIE

CRIHĂLMEAN CĂLIN



FUNDAMENTAREA CHELTUIELILOR DE PERSONAL

PENTRU ANUL 2019

NR.CRT.	DENUMIRE INDICATOR	SUMA
1	Venituri din contractele cu casa (fără programe de sănătate)	16.470.600
2	Venituri din subvențiile de la bugetul de stat (acțiuni de sănătate)	806.000
3	Venituri din subvenții din bugetul constituit din contribuția pt.importul și publicit.pt.produse din tutun și alcool (acțiuni de sănătate)	
4	Venituri din prestări servicii (sume destin.cheltuieli de personal)	
	TOTAL VENITURI	17.276.600
	TOTAL CHELTUIELI DE PERSONAL	15.393.000
	Cheltuieli de personal/Total venituri cu această destinație (= % cheltuieli de personal)	89,09 %

Manager,

Antal Iosif Adrian

Director medical,

Nistor Lavinia Carmen



Director financiar-contabil,

Cojocari Anița



INSTITUȚIA SANITARA PUBLICĂ
SPITALUL MUNICIPAL "Dr. Corneli IGNA"
CÂMPIA TURZII

SE APROBA
ORDONATOR DE CREDITE IERARHIC SUPERIOR,

BUGETUL FONDULUI DE DEZVOLTARE AL SPITALULUI
pentru anul 2019

Nr.	Capitol	Subcap	Paragraf	Denumirea indicatorilor	Credite de angajament anuale	Prevederi anuale					mii lei
						1	2	3	4	5	
A	B	C	D	E							
				TOTAL VENITURI							
1				Sume rezultate din inchirieri							
2	30.10	05		Sponsorizări cu destinația "dezvoltare"							
3	37.10	01		Sume din valorificarea bunurilor disponibile și casate							
4	39.10	50		O cotă de până la 5% din amortizarea calculată lunar	8,50		8,50				
5				O cotă de 20% din excedentul bugetului	34,27		34,27				
6											
7	Titlu	Articol	Aliniat	Denumirea indicatorilor							
8				II. TOTAL CHELTUIELI							
9	70			CHELTUIELI DE CAPITAL							
10	71			ACTIVE NEFINANCIARE							
11	71	01		Active fixe							
13			02	Mașini, echipamente și mijloace de transport							
14			03	Mobilier, aparatură birotică și alte active corporale							
15			30	Alte active fixe							
16				Excedent din anul precedent	171,36		171,36				

Notă: Se întocmește numai de unitățile sanitare cu paturi

Manager,
Antal Iosif Adrian

Director medical,
Nistor Lavinia Carmen

Director financiar contabil,
Cojocari Anita




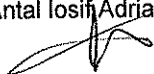
NOTĂ DE CALCUL

privind modul de constituire a cotei -părți din amortizarea
activelor fixe cuprinsă în Fondul de dezvoltare al spitalului
an 2019

- mii lei -

Nr. crt	Indicatori	Suma
1	Amortizarea medie lunară din anul precedent	14,17
2	Cota de 5% din amortizarea medie lunară din anul precedent pentru constituirea Fondului de dezvoltare al spitalului	0,71
3	Suma anuală a cotei de 5% din amortizarea medie lunară a anului precedent (rd. 2 x 12)	8,50
4	Excedent al anului precedent	171,36
5	Cota de 20% din excedent pentru constituirea Fondului de dezvoltare al spitalului	34,27
6	Suma anuală în limita cotei de până la 5% din amortizarea medie lunară a anului precedent cu menținerea echilibrului bugetar	8,50
7	Suma rămasă neutilizată care se reportează în anul următor potrivit legii (rd.4 -rd.5 -rd.6)	128,58

Manager,
Antal Iosif Adrian



Director medical,
Nistor Lavinia Carmen



Director fin. contabil,
Cojocari Anita

