

ROMÂNIA
JUDEȚUL CLUJ
CONSILIUL LOCAL CÂMPIA TURZII
Str. Laminoriștilor, Nr.2
Telefon: 0264368001; 0264368002; 0264368004 Fax: 0264365467
<http://www.campiaturzii.ro> e-mail: primaria@campiaturzii.ro;

HOTĂRÂRE
Nr. 76 din 21.05.2019
privind aprobarea Situațiilor financiare anuale aferente anului 2018
la societatea Domeniul Public Câmpia Turzii S.A.

Consiliul Local al Municipiului Câmpia Turzii, întrunit în ședința extraordinară din data de 21.05.2019;
Analizând proiectul de hotărâre nr.15859 din 20.05.2019 privind aprobarea Situațiilor financiare anuale aferente anului 2018 la societatea Domeniul Public Câmpia Turzii S.A., inițiat de Primarul Municipiului, domnul Dorin Nicolae LOJIGAN;

În conformitate cu prevederile:

- Ordinul M.F.P. nr.1802/2014 pentru aprobarea reglementărilor contabile privind situațiile financiare anuale individuale și situațiile financiare anuale consolidate;
- Ordinul M.F.P. 10/2019 privind principalele aspecte legate de întocmirea și depunerea situațiilor financiare anuale și a raportărilor contabile anuale ale operatorilor economici la unitățile teritoriale ale Ministerului Finanțelor Publice;

- Legea nr. 82/1991 – legea contabilității, republicată cu modificările și completările ulterioare;

- Legea nr.31/1990 privind societățile, republicată;

- O.U.G. nr.109/2011 privind guvernanta corporativă a întreprinderilor publice, aprobată prin Legea nr.111/2016, cu modificările și completările ulterioare;

În conformitate cu prevederile Regulamentului de organizare și funcționare al Consiliului Local al Municipiului Câmpia Turzii;

Fiind îndeplinite prevederile articolelor 44 și 45 din Legea nr.215/2001 a administrației publice locale, republicată, cu modificările și completările ulterioare;

În temeiul dispozițiilor art.36 alin.(2) lit.a), alin.(3) lit.c), alin.(9), art.39 alin.(2) și alin.(4), art.46 alin.(6) precum și art.115 alin.(1) lit.b) din Legea administrației publice locale nr.215/2001, republicată, cu modificările și completările ulterioare,

HOTĂRĂȘTE:

Art.1 – Se aprobă Situațiile financiare anuale aferente anului 2018 ale societății Domeniul Public Câmpia Turzii S.A., conform anexelor alăturate, care fac parte integrantă din prezenta hotărâre.

Art.2 – Se mandatează reprezentanții Municipiului Câmpia Turzii în Adunarea Generală a Acționarilor la societatea Domeniul Public Câmpia Turzii S.A. să aprobe situațiile financiare anuale aferente anului 2018, menționate la art.1 ale prezentei hotărâri.

Art.3 – Prezenta hotărâre are caracter individual.

Art.4 – Cu urmărirea și ducerea la îndeplinire a prevederilor prezentei hotărâri se încredințează Primarul Municipiului Câmpia Turzii prin Direcția Economică și societatea Domeniul Public Câmpia Turzii S.A.

Art.5 – Comunicarea prezentei hotărâri se face prin grija Serviciului Juridic.

PREȘEDINTE DE ȘEDINȚĂ
Călin Sorin CRIHĂLMEANU



CONTRASEMNEAZĂ
SECRETAR,
Nicolae ȘTEFAN

VOTURI: pentru: 11
împotriva: 1
abțineri: 2

Numărul consilierilor în funcție: 19

Numărul consilierilor prezenți: 16 (2 consilieri locali nu participă la dezbateri și vot)

Bifati numai
dacă
este cazul:

Mari Contribuabili care depun bilanțul la București

Sucursala

GIE - grupuri de interes economic

Activ net mai mic de 1/2 din valoarea capitalului subscris

An Semestru Anul 2018

Suma de control 1.824.301

Entitatea SC DOMENIUL PUBLIC CIMPPIA TURZII SA

Adresa

Județ Cluj Sector Localitate CAMPPIA TURZII

Strada SAMUIL MICU Nr. 15 Bloc Scara Ap. Telefon

Număr din registrul comerțului J12/2263/1995

Cod unic de înregistrare 7929510

Forma de proprietate

12-Societati cu capital integral de stat

Activitatea preponderanta (cod si denumire clasa CAEN)

4211 Lucrări de construcții a drumurilor și autostrăzilor

Activitatea preponderanta efectiv desfasurata (cod si denumire clasa CAEN)

4211 Lucrări de construcții a drumurilor și autostrăzilor

Situații financiare anuale

Raportări anuale

(entități al căror exercițiu financiar coincide cu anul calendaristic)

Entități mijlocii, mari și entități de interes public

Entități mici

Microentități

Entități de interes public ?

1. entitățile care au optat pentru un exercițiu financiar diferit de anul calendaristic, cf.art. 27 din *Legea contabilității nr. 82/1991*

2. persoanele juridice aflate în lichidare, potrivit legii

3. subunitățile deschise în România de societăți rezidente în state aparținând Spațiului Economic European

Situațiile financiare anuale încheiate la 31.12.2018 de către entitățile de interes public și de entitățile prevăzute la pct.9 alin.(4) din Reglementările contabile, aprobate prin OMFP nr. 1.802/2014, cu modificările și completările ulterioare, al căror exercițiu financiar corespunde cu anul calendaristic

F10 - BILANT

F20 - CONTUL DE PROFIT ȘI PIERDERE

F30 - DATE INFORMATIVE

F40 - SITUATIA ACTIVELOR IMOBILIZATE

Indicatori :

Capitaluri - total

1.654.149

Capital subscris

1.824.301

Profit/ pierdere

46.349

ADMINISTRATOR,

INTOCMIT,

Numele și prenumele

GIURGIU CALIN - DAN

Numele și prenumele

FAZACAS MIRELA-NICULINA

Calitatea

12-CONTABIL SEF

Semnătura

Semnătura

Nr.de înregistrare în organismul profesional

SEMNATURA DEVINE VIZIBILA DUPA O VALIDARE CORECTA

Entitatea are obligația legală de auditare a situațiilor financiare anuale? DA NU

Entitatea a optat voluntar pentru auditarea situațiilor financiare anuale? DA NU

Situațiile financiare anuale au fost aprobate potrivit legii

AUDITOR

Nume și prenume auditor persoana fizică/ Denumire firma de audit

AGM EXPERT AUDIT SRL

Nr.de înregistrare în Registrul CAFR

1259/2015

CIF/ CUI

32062010

Formular VALIDAT

BILANT
la data de 31.12.2018

Cod 10

- lei -

Denumirea elementului	Nr.rd. OMFP nr.10/ 03.01.19	Nr. rd.	Sold la:	
			01.01.2018	31.12.2018
A		B	1	2
A. ACTIVE IMOBILIZATE				
I. IMOBILIZĂRI NECORPORALE				
1.Cheltuieli de constituire (ct.201-2801)	01	01		
2.Cheltuielile de dezvoltare (ct.203-2803-2903)	02	02		
3. Concesiuni, brevete, licențe, mărci comerciale, drepturi și active similare și alte imobilizări necorporale (ct. 205 + 208 - 2805 - 2808 - 2905 - 2908)	03	03		9.705
4. Fond comercial (ct.2071-2807)	04	04		
5.Active necorporale de explorare si evaluare a resurselor minerale (ct. 206-2806-2906)	05	05		
6. Avansuri (ct.4094)	06	06		
TOTAL (rd.01 la 06)	07	07		9.705
II. IMOBILIZĂRI CORPORALE				
1. Terenuri și construcții (ct. 211 + 212 - 2811 - 2812 - 2911 - 2912)	08	08	1.056.321	1.026.436
2. Instalații tehnice și mașini (ct. 213 + 223 - 2813 - 2913)	09	09	21.938	186.389
3. Alte instalații, utilaje și mobilier (ct. 214 + 224 - 2814 - 2914)	10	10	5.420	18.394
4. Investiții imobiliare (ct. 215 - 2815 - 2915)	11	11		
5. Imobilizări corporale în curs de execuție (ct. 231-2931)	12	12	79.067	79.067
6. Investiții imobiliare în curs de execuție (ct. 235-2935)	13	13		
7.Active corporale de explorare si evaluare a resurselor minerale (ct. 216-2816-2916)	14	14		
8.Active biologice productive (ct.217+227-2817-2917)	15	15		
9. Avansuri (ct. 4093)	16	16		
TOTAL (rd. 08 la 16)	17	17	1.162.746	1.310.286
III. IMOBILIZĂRI FINANCIARE				
1. Acțiuni deținute la filiale (ct. 261 - 2961)	18	18		
2. Împrumuturi acordate entităților din grup (ct. 2671 + 2672 - 2964)	19	19		
3. Acțiunile deținute la entitățile asociate și la entitățile controlate în comun (ct. 262+263 - 2962)	20	20		2.900
4. Împrumuturi acordate entităților asociate și entităților controlate în comun (ct. 2673 + 2674 - 2965)	21	21		
5. Alte titluri imobilizate (ct. 265 + 266 - 2963)	22	22		
6. Alte împrumuturi (ct. 2675* + 2676* + 2677 + 2678* + 2679* - 2966* - 2968*)	23	23		
TOTAL (rd. 18 la 23)	24	24		2.900
ACTIVE IMOBILIZATE - TOTAL (rd. 07 + 17 + 24)	25	25	1.162.746	1.322.891
B. ACTIVE CIRCULANTE				
I. STOCURI				

1. Materii prime și materiale consumabile (ct. 301 + 302 + 303 +/- 308 + 321 + 322 + 323 + 328 + 351 + 358 + 381 +/- 388 - 391 - 392 - 3951 - 3958 - 398)	26	26	90.514	218.166
2. Producția în curs de execuție (ct. 331 + 332 + 341 +/- 348* - 393 - 3941 - 3952)	27	27	735.321	1.513.003
3. Produse finite și mărfuri (ct. 345 + 346 + 347 +/- 348* + 354 + 356 + 357 + 361 + 326 +/- 368 + 371 + 327 +/- 378 - 3945 - 3946 - 3947 - 3953 - 3954 - 3955 - 3956 - 3957 - 396 - 397 - din ct. 4428)	28	28	6.064	3.434
4. Avansuri (ct. 4091)	29	29		
TOTAL (rd. 26 la 29)	30	30	831.899	1.734.603
II. CREAŢE (Sumele care urmează să fie încasate după o perioadă mai mare de un an trebuie prezentate separat pentru fiecare element.)				
1. Creanțe comerciale 1) (ct. 2675* + 2676* + 2678* + 2679* - 2966* - 2968* + 4092 + 411 + 413 + 418 - 491)	31	31	345.073	832.782
2. Sume de încasat de la entitățile afiliate (ct. 451** - 495*)	32	32		
3. Sume de încasat de la entitățile asociate și entitățile controlate în comun (ct. 453** - 495*)	33	33		
4. Alte creanțe (ct. 425+4282+431**+436** + 437**+ 4382+ 441**+4424+ din ct.4428**+ 444**+445+446**+447**+4482+4582+4662+ 461 + 473** - 496 + 5187)	34	34	213.860	236.101
5. Capital subscris și nevărsat (ct. 456 - 495*)	35	35		
6. Creanțe reprezentând dividende repartizate în cursul exercițiului financiar (ct. 463)	36	35a (301)		
TOTAL (rd. 31 la 35 + 35a)	37	36	558.933	1.068.883
III. INVESTIȚII PE TERMEN SCURT				
1. Acțiuni deținute la entitățile afiliate (ct. 501 - 591)	38	37		
2. Alte investiții pe termen scurt (ct. 505 + 506 + 507 + din ct. 508 - 595 - 596 - 598 + 5113 + 5114)	39	38		
TOTAL (rd. 37 + 38)	40	39		
IV. CASA ȘI CONTURI LA BĂNCI				
(din ct. 508+ct. 5112 + 512 + 531 + 532 + 541 + 542)	41	40	696.280	218.841
ACTIVE CIRCULANTE - TOTAL (rd. 30 + 36 + 39 + 40)	42	41	2.087.112	3.022.327
C. CHELTUIELI ÎN AVANS (ct. 471) (rd.43+44)				
Sume de reluat într-o perioadă de până la un an (din ct. 471*)	44	43		39.141
Sume de reluat într-o perioadă mai mare de un an (din ct. 471*)	45	44		
D. DATORII: SUMELE CARE TREBUIE PLĂTITE ÎNTR-O PERIOADĂ DE PÂNĂ LA 1 AN				
1. Împrumuturi din emisiunea de obligațiuni, prezentându-se separat împrumuturile din emisiunea de obligațiuni convertibile (ct. 161 + 1681 - 169)	46	45		
2. Sume datorate instituțiilor de credit (ct. 1621 + 1622 + 1624 + 1625 + 1627 + 1682 + 5191 + 5192 + 5198)	47	46		
3. Avansuri încasate în contul comenzilor (ct. 419)	48	47		
4. Datorii comerciale - furnizori (ct. 401 + 404 + 408)	49	48	1.112.755	1.878.259
5. Efecte de comerț de plătit (ct. 403 + 405)	50	49		
6. Sume datorate entităților din grup (ct. 1661 + 1685 + 2691 + 451***)	51	50		
7. Sume datorate entităților asociate și entităților controlate în comun (ct. 1663+1686+2692+2693+ 453***)	52	51		

8. Alte datorii, inclusiv datoriile fiscale și datoriile privind asigurările sociale (ct. 1623 + 1626 + 167 + 1687 + 2695 + 421 + 423 + 424 + 426 + 427 + 4281 + 431*** + 436*** + 437*** + 4381 + 441*** + 4423 + 4428*** + 444*** + 446*** + 447*** + 4481 + 455 + 456*** + 457 + 4581 + 462 + 4661 + 473*** + 509 + 5186 + 5193 + 5194 + 5195 + 5196 + 5197)	53	52	249.550	573.681
TOTAL (rd. 45 la 52)	54	53	1.362.305	2.451.940
E. ACTIVE CIRCULANTE NETE/DATORII CURENTE NETE (rd. 41+43-53-70-73-76)	55	54	724.807	609.528
F. TOTAL ACTIVE MINUS DATORII CURENTE (rd. 25+44+54)	56	55	1.887.553	1.932.419
G. DATORII: SUMELE CARE TREBUIE PLĂTITE ÎNTR-O PERIOADA MAI MARE DE 1 AN				
1. Împrumuturi din emisiunea de obligațiuni, prezentându-se separat împrumuturile din emisiunea de obligațiuni convertibile (ct. 161 + 1681 - 169)	57	56		
2. Sume datorate instituțiilor de credit (ct. 1621 + 1622 + 1624 + 1625 + 1627 + 1682 + 5191 + 5192 + 5198)	58	57		
3. Avansuri încasate în contul comenzilor (ct. 419)	59	58		
4. Datorii comerciale - furnizori (ct. 401 + 404 + 408)	60	59		
5. Efecte de comerț de plătit (ct. 403 + 405)	61	60		
6. Sume datorate entităților din grup (ct. 1661 + 1685 + 2691 + 451***)	62	61		
7. Sume datorate entităților asociate și entităților controlate în comun (ct. 1663 + 1686 + 2692 + 2693 + 453***)	63	62		
8. Alte datorii, inclusiv datoriile fiscale și datoriile privind asigurările sociale (ct. 1623 + 1626 + 167 + 1687 + 2695 + 421 + 423 + 424 + 426 + 427 + 4281 + 431*** + 436*** + 437*** + 4381 + 441*** + 4423 + 4428*** + 444*** + 446*** + 447*** + 4481 + 455 + 456*** + 4581 + 462 + 4661 + 473*** + 509 + 5186 + 5193 + 5194 + 5195 + 5196 + 5197)	64	63		
TOTAL (rd.56 la 63)	65	64		
H. PROVIZIOANE				
1. Provizioane pentru beneficiile angajaților (ct. 1515+1517)	66	65		
2. Provizioane pentru impozite (ct. 1516)	67	66		
3. Alte provizioane (ct. 1511 + 1512 + 1513 + 1514 + 1518)	68	67	278.270	278.270
TOTAL (rd. 65 la 67)	69	68	278.270	278.270
I. VENITURI ÎN AVANS				
1. Subvenții pentru investiții (ct. 475)(rd. 70+71)	70	69		
Sume de reluat într-o perioadă de până la un an (ct. 475*)	71	70		
Sume de reluat într-o perioadă mai mare de un an (ct. 475*)	72	71		
2. Venituri înregistrate în avans (ct. 472) (rd.73 + 74)	73	72		
Sume de reluat într-o perioadă de până la un an (ct. 472*)	74	73		
Sume de reluat într-o perioadă mai mare de un an (ct. 472*)	75	74		
3. Venituri în avans aferente activelor primite prin transfer de la clienți (ct. 478)(rd.76+77)	76	75		
Sume de reluat într-o perioadă de până la un an (ct. 478*)	77	76		
Sume de reluat într-o perioadă mai mare de un an (ct. 478*)	78	77		
Fond comercial negativ (ct.2075)	79	78		
TOTAL (rd. 69 + 72 + 75 + 78)	80	79		
J. CAPITAL ȘI REZERVE				
I. CAPITAL				
1. Capital subscris vărsat (ct. 1012)	81	80	1.824.301	1.824.301

2. Capital subscris nevărsat (ct. 1011)	82	81		
3. Patrimoniul regiei (ct. 1015)	83	82		
4. Patrimoniul institutelor naționale de cercetare-dezvoltare (ct. 1018)	84	83		
5. Alte elemente de capitaluri proprii (1031)	85	84		
TOTAL (rd. 80 la 84)	86	85	1.824.301	1.824.301
II. PRIME DE CAPITAL (ct. 104)	87	86		
III. REZERVE DIN REEVALUARE (ct. 105)	88	87	1.261.519	1.261.519
IV. REZERVE				
1. Rezerve legale (ct. 1061)	89	88	45.651	53.067
2. Rezerve statutare sau contractuale (ct. 1063)	90	89		
3. Alte rezerve (ct. 1068)	91	90		
TOTAL (rd. 88 la 90)	92	91	45.651	53.067
Acțiuni proprii (ct. 109)	93	92		
Câștiguri legate de instrumentele de capitaluri proprii (ct. 141)	94	93		
Pierderi legate de instrumentele de capitaluri proprii (ct. 149)	95	94		
V. PROFITUL SAU PIERDEREA REPORTAT(Ă)				
SOLD C (ct. 117)	96	95	0	0
SOLD D (ct. 117)	97	96	1.582.286	1.523.671
VI. PROFITUL SAU PIERDEREA EXERCITIULUI FINANCIAR				
SOLD C (ct. 121)	98	97	63.261	46.349
SOLD D (ct. 121)	99	98	0	0
Repartizarea profitului (ct. 129)	100	99	3.163	7.416
CAPITALURI PROPRII - TOTAL (rd. 85+86+87+91-92+93-94+95-96+97-98-99)	101	100	1.609.283	1.654.149
Patrimoniul public (ct. 1016)	102	101		
Patrimoniul privat (ct. 1017) 2)	103	102		
CAPITALURI - TOTAL (rd.100+101+102) (rd.25+41+42-53-64-68-79)	104	103	1.609.283	1.654.149

Suma de control F10 : 55614954 / 208213461

*) Conturi de repartizat după natura elementelor respective.

**) Solduri debitoare ale conturilor respective.

***) Solduri creditoare ale conturilor respective.

1) Sumele înscrise la acest rând și preluate din contul 2675 la 2679 reprezintă creanțele aferente contractelor de leasing financiar și altor contracte asimilate, precum și alte creanțe imobilizate, scadente într-o perioadă mai mică de 12 luni.


2) Se va completa de către entitățile cărora le sunt incidente prevederile Ordinului ministrului finanțelor publice și al ministrului delegat pentru buget nr. 668/2014 pentru aprobarea Precizărilor privind întocmirea și actualizarea inventarului centralizat al bunurilor imobile proprietate privată a statului și a drepturilor reale supuse inventarierii, cu modificările și completările ulterioare

ADMINISTRATOR,**INTOCMIT,**

Numele si prenumele

GIURGIU CALIN - DAN

Semnătura



Numele si prenumele

FAZACAS MIRELA-NICULINA

Calitatea

12--CONTABIL SEF

Semnătura

Nr.de inregistrare in organismul profesional:

Formular
VALIDAT

CONTUL DE PROFIT ȘI PIERDERE

la data de 31.12.2018

Cod 20

- lei -

Denumirea indicatorilor	Nr. rd.	Exercițiul financiar	
		2017	2018
A	B	1	2
1. Cifra de afaceri netă (rd. 02+03-04+05+06)	01	3.791.952	5.936.457
Producția vândută (ct.701+702+703+704+705+706+708)	02	3.780.905	5.933.932
Venituri din vânzarea mărfurilor (ct. 707)	03	11.047	2.525
Reduceri comerciale acordate (ct. 709)	04		
Venituri din dobânzi înregistrate de entitățile radiate din Registrul general și care mai au în derulare contracte de leasing (ct.766*)	05		
Venituri din subvenții de exploatare aferente cifrei de afaceri nete (ct.7411)	06		
2. Venituri aferente costului producției în curs de execuție (ct.711+712)			
Sold C	07	0	856.468
Sold D	08	10.319	0
3. Venituri din producția de imobilizări necorporale și corporale (ct.721+ 722)	09		19.122
4. Venituri din reevaluarea imobilizărilor corporale (ct. 755)	10		
5. Venituri din producția de investiții imobiliare (ct. 725)	11		
6. Venituri din subvenții de exploatare (ct. 7412 + 7413 + 7414 + 7415 + 7416 + 7417 + 7419)	12		
7. Alte venituri din exploatare (ct.751+758+7815)	13	4.805	7.107
-din care, venituri din fondul comercial negativ (ct.7815)	14		
-din care, venituri din subvenții pentru investiții (ct.7584)	15		
VENITURI DIN EXPLOATARE – TOTAL (rd. 01+ 07 - 08 + 09 + 10 + 11 + 12 + 13)	16	3.786.438	6.819.154
8. a) Cheltuieli cu materiile prime și materialele consumabile (ct.601+602)	17	1.259.730	1.854.976
Alte cheltuieli materiale (ct.603+604+606+608)	18	41.926	15.224
b) Alte cheltuieli externe (cu energie și apă)(ct.605)	19	27.778	30.241
c) Cheltuieli privind mărfurile (ct.607)	20	6.394	1.997
Reduceri comerciale primite (ct. 609)	21	894	298
9. Cheltuieli cu personalul (rd. 23+24)	22	1.730.829	2.827.436
a) Salarii și indemnizații (ct.641+642+643+644)	23	1.390.821	2.734.068
b) Cheltuieli cu asigurările și protecția socială (ct.645+646)	24	340.008	93.368
10.a) Ajustări de valoare privind imobilizările corporale și necorporale (rd. 26 - 27)	25	68.185	71.125
a.1) Cheltuieli (ct.6811+6813+6817)	26	68.185	71.125
a.2) Venituri (ct.7813)	27		
b) Ajustări de valoare privind activele circulante (rd. 29 - 30)	28		

b.1) Cheltuieli (ct.654+6814)	29		
b.2) Venituri (ct.754+7814)	30		
11. Alte cheltuieli de exploatare (rd. 32 la 38)	31	669.010	1.972.233
11.1. Cheltuieli privind prestațiile externe (ct.611+612+613+614+615+621+622+623+624+625+626+627+628)	32	626.472	1.864.522
11.2. Cheltuieli cu alte impozite, taxe și vărsăminte asimilate; cheltuieli reprezentând transferuri și contribuții datorate în baza unor acte normative speciale(ct. 635 + 6586*)	33	31.296	90.965
11.3. Cheltuieli cu protecția mediului înconjurător (ct. 652)	34		
11.4 Cheltuieli din reevaluarea imobilizărilor corporale (ct. 655)	35		
11.5. Cheltuieli privind calamitățile și alte evenimente similare (ct. 6587)	36		
11.6. Alte cheltuieli (ct.651+ 6581+ 6582 + 6583 + 6584 + 6588)	37	11.242	16.746
Cheltuieli cu dobânzile de refinanțare înregistrate de entitățile radiate din Registrul general și care mai au în derulare contracte de leasing (ct.666*)	38		
Ajustări privind provizioanele (rd. 40 - 41)	39	-79.442	
- Cheltuieli (ct.6812)	40	-79.442	
- Venituri (ct.7812)	41		
CHELTUIELI DE EXPLOATARE – TOTAL (rd. 17 la 20 - 21 +22 + 25 + 28 + 31 + 39)	42	3.723.516	6.772.934
PROFITUL SAU PIERDEREA DIN EXPLOATARE:			
- Profit (rd. 16 - 42)	43	62.922	46.220
- Pierdere (rd. 42 - 16)	44	0	0
12. Venituri din interese de participare (ct.7611+7612+7613)	45		
- din care, veniturile obținute de la entitățile afiliate	46		
13. Venituri din dobânzi (ct. 766*)	47	340	129
- din care, veniturile obținute de la entitățile afiliate	48		
14. Venituri din subvenții de exploatare pentru dobânda datorată (ct. 7418)	49		
15. Alte venituri financiare (ct.762+764+765+767+768+7615)	50		
- din care, venituri din alte imobilizări financiare (ct. 7615)	51		
VENITURI FINANCIARE – TOTAL (rd. 45+47+49+50)	52	340	129
16. Ajustări de valoare privind imobilizările financiare și investițiile financiare deținute ca active circulante (rd. 54 - 55)	53		
- Cheltuieli (ct.686)	54		
- Venituri (ct.786)	55		
17. Cheltuieli privind dobânzile (ct.666*)	56		
- din care, cheltuielile în relația cu entitățile afiliate	57		
Alte cheltuieli financiare (ct.663+664+665+667+668)	58		
CHELTUIELI FINANCIARE – TOTAL (rd. 53+56+58)	59		
PROFITUL SAU PIERDEREA FINANCIAR(Ă):			
- Profit (rd. 52 - 59)	60	340	129
- Pierdere (rd. 59 - 52)	61	0	0

VENITURI TOTALE (rd. 16 + 52)	62	3.786.778	6.819.283
CHELTUIELI TOTALE (rd. 42 + 59)	63	3.723.516	6.772.934
18. PROFITUL SAU PIERDEREA BRUT(Ă):			
- Profit (rd. 62 - 63)	64	63.262	46.349
- Pierdere (rd. 63 - 62)	65	0	0
19. Impozitul pe profit (ct.691)	66	1	
20. Impozitul specific unor activități (ct. 695)	67		
21. Alte impozite neprezentate la elementele de mai sus (ct.698)	68		
22. PROFITUL SAU PIERDEREA NET(Ă) A EXERCIȚIULUI FINANCIAR:			
- Profit (rd. 64 - 65 - 66 - 67 - 68)	69	63.261	46.349
- Pierdere (rd. 65 + 66 + 67 + 68 - 64)	70	0	0

Suma de control F20 : 80647173 / 208213461

*) Conturi de repartizat după natura elementelor respective.

La rândul 23 - se cuprind și drepturile colaboratorilor, stabilite potrivit legislației muncii, care se preiau din rulajul debitor al contului 621 „Cheltuieli cu colaboratorii”, analitic „Colaboratori persoane fizice”.


ADMINISTRATOR,

INTOCMIT,

Numele si prenumele

GIURGIU CALIN - DAN

Semnătura _____



Numele si prenumele

FAZACAS MIRELA-NICULINA

Calitatea

12--CONTABIL SEF

Semnătura _____

Nr.de inregistrare in organismul profesional:

Formular
VALIDAT

DATE INFORMATIVE

F30 - pag. 1

Cod 30

la data de 31.12.2018

- lei -

I. Date privind rezultatul înregistrat	Nr.rd. OMFP nr.10/ 03.01.19	Nr. rd.	Nr.unitati		Sume
A		B	1		2
Unitați care au înregistrat profit	01	01	1		46.349
Unitați care au înregistrat pierdere	02	02			
Unitați care nu au înregistrat nici profit nici pierdere	03	03			
II Date privind platile restante		Nr. rd.	Total, din care:	Pentru activitatea curenta	Pentru activitatea de investitii
A		B	1=2+3	2	3
Plati restante – total (rd.05 + 09 + 15 la 17 + 18)	04	04	1.166.043	1.166.043	
Furnizori restanți – total (rd. 06 la 08)	05	05	1.166.043	1.166.043	
- peste 30 de zile	06	06	153.068	153.068	
- peste 90 de zile	07	07	294.292	294.292	
- peste 1 an	08	08	718.683	718.683	
Obligatii restante fata de bugetul asigurarilor sociale – total(rd.10 la 14)	09	09			
- contributii pentru asigurari sociale de stat datorate de angajatori, salariatii si alte persoane asimilate	10	10			
- contributii pentru fondul asigurarilor sociale de sanatate	11	11			
- contribuția pentru pensia suplimentară	12	12			
- contributii pentru bugetul asigurarilor pentru somaj	13	13			
- alte datorii sociale	14	14			
Obligatii restante fata de bugetele fondurilor speciale si alte fonduri	15	15			
Obligatii restante fata de alti creditorii	16	16			
Impozite, contributii si taxe neplatite la termenul stabilit la bugetul de stat, din care:	17	17			
- contributia asiguratorie pentru munca	18	17a (301)			
Impozite si taxe neplatite la termenul stabilit la bugetele locale	19	18			
III. Numar mediu de salariatii		Nr. rd.	31.12.2017		31.12.2018
A		B	1		2
Numar mediu de salariatii	20	19	57		69
Numarul efectiv de salariatii existenti la sfarsitul perioadei, respectiv la data de 31 decembrie	21	20	59		85
IV. Redevențe plătite în cursul perioadei de raportare, subvenții încasate și creanțe restante				Nr. rd.	Sume (lei)
A				B	1
Redevențe plătite în cursul perioadei de raportare pentru bunurile din domeniul public, primite în concesiune, din care:			22	21	
- redevențe pentru bunurile din domeniul public plătite la bugetul de stat			23	22	
Redevență minieră plătită la bugetul de stat			24	23	

Redevență petrolieră plătită la bugetul de stat	25	24		
Chirii plătite în cursul perioadei de raportare pentru terenuri 1)	26	25		
Venituri brute din servicii plătite către persoane nerezidente , din care:	27	26		
- impozitul datorat la bugetul de stat	28	27		
Venituri brute din servicii plătite către persoane nerezidente din statele membre ale Uniunii Europene, din care:	29	28		
- impozitul datorat la bugetul de stat	30	29		
Subvenții încasate în cursul perioadei de raportare, din care:	31	30		
- subvenții încasate în cursul perioadei de raportare aferente activelor	32	31		
- subvenții aferente veniturilor, din care:	33	32		
- subvenții pentru stimularea ocupării forței de muncă *)	34	33		
Creanțe restante , care nu au fost încasate la termenele prevăzute în contractele comerciale și/sau în actele normative în vigoare, din care:	35	34		
- creanțe restante de la entități din sectorul majoritar sau integral de stat	36	35		
- creanțe restante de la entități din sectorul privat	37	36		
V. Tichete acordate salariaților		Nr. rd.	Sume (lei)	
A		B	1	
Contravaloarea tichetelor acordate salariaților	38	37		
Contravaloarea tichetelor acordate altor categorii de beneficiari, alții decât salariații	39	^{37a} (302)		
VI. Cheltuieli efectuate pentru activitatea de cercetare - dezvoltare **)		Nr. rd.	31.12.2017	31.12.2018
A		B	1	2
Cheltuieli de cercetare - dezvoltare :	40	38		
- după surse de finanțare (rd. 40+41)	41	39	0	0
- din fonduri publice	42	40		
- din fonduri private	43	41		
- după natura cheltuielilor (rd. 43+44)	44	42	0	0
- cheltuieli curente	45	43		
- cheltuieli de capital	46	44		
VII. Cheltuieli de inovare ***)		Nr. rd.	31.12.2017	31.12.2018
A		B	1	2
Cheltuieli de inovare	47	45		
VIII. Alte informații		Nr. rd.	31.12.2017	31.12.2018
A		B	1	2
Avansuri acordate pentru imobilizări necorporale (ct. 4094), din care:	48	46		
- avansuri acordate entităților neafiliate nerezidente pentru imobilizări necorporale (din ct. 4094)	49	46a (303)		
- avansuri acordate entităților afiliate nerezidente pentru imobilizări necorporale (din ct. 4094)	50	46b (304)		
Avansuri acordate pentru imobilizări corporale (ct. 4093), din care:	51	47		
- avansuri acordate entităților neafiliate nerezidente pentru imobilizări corporale (din ct. 4093)	52	47a (305)		
- avansuri acordate entităților afiliate nerezidente pentru imobilizări corporale (din ct. 4093)	53	47b (306)		
Imobilizări financiare, în sume brute (rd. 49+54)	54	48	51.161	110.208

Acțiuni deținute la entitățile afiliate, interese de participare, alte titluri imobilizate și obligațiuni, în sume brute (rd. 50 + 51 + 52 + 53)	55	49		
- acțiuni necotate emise de rezidenți	56	50		
- părți sociale emise de rezidenți	57	51		
- acțiuni și părți sociale emise de nerezidenți, din care:	58	52		
- dețineri de cel puțin 10%	59	52a (307)		
- obligațiuni emise de nerezidenți	60	53		
Creanțe imobilizate, în sume brute (rd. 55+56)	61	54	51.161	110.208
- creanțe imobilizate în lei și exprimate în lei, a caror decontare se face în funcție de cursul unei valute (din ct. 267)	62	55	51.161	110.208
- creanțe imobilizate în valută (din ct. 267)	63	56		
Creanțe comerciale, avansuri pentru cumpărări de bunuri de natura stocurilor și pentru prestări de servicii acordate furnizorilor și alte conturi asimilate, în sume brute (ct. 4091 + 4092 + 411 + 413 + 418), din care:	64	57	293.912	722.574
- creanțe comerciale în relația cu entitățile neafiliate nerezidente, avansuri pentru cumpărări de bunuri de natura stocurilor și pentru prestări de servicii acordate furnizorilor neafiliați nerezidenți și alte conturi asimilate, în sume brute în relație cu neafiliații nerezidenți (din ct. 4091 + din ct. 4092 + din ct. 411 + din ct. 413 + din ct. 418)	65	58		
- creanțe comerciale în relația cu entitățile afiliate nerezidente, avansuri pentru cumpărări de bunuri de natura stocurilor și pentru prestări de servicii acordate furnizorilor afiliați nerezidenți și alte conturi asimilate, în sume brute în relație cu afiliații nerezidenți (din ct. 4091 + din ct. 4092 + din ct. 411 + din ct. 413 + din ct. 418)	66	58a (308)		
Creanțe neîncasate la termenul stabilit (din ct. 4091 + din ct. 4092 + din ct. 411 + din ct. 413)	67	59		
Creanțe în legătură cu personalul și conturi asimilate (ct. 425 + 4282)	68	60	14.273	14.373
Creanțe în legătură cu bugetul asigurărilor sociale și bugetul statului (din ct. 431+436+437+4382+ 441 + 4424 + 4428 + 444 + 445 + 446 + 447 + 4482), (rd.62 la 66)	69	61	87.047	109.288
- creanțe în legătura cu bugetul asigurărilor sociale (ct.431+437+4382)	70	62	9.138	
- creanțe fiscale în legătura cu bugetul statului (ct.436+441+4424+4428+444+446)	71	63	77.909	95.897
- subvenții de încasat(ct.445)	72	64		
- fonduri speciale - taxe și varsăminte asimilate (ct.447)	73	65		
- alte creanțe în legătura cu bugetul statului(ct.4482)	74	66		13.391
Creanțele entității în relațiile cu entitățile afiliate (ct. 451), din care:	75	67		
- creanțe cu entități afiliate nerezidente (din ct. 451), din care:	76	68		
- creanțe comerciale cu entități afiliate nerezidente (din ct. 451)	77	69		
Creanțe în legătură cu bugetul asigurărilor sociale și bugetul statului neîncasate la termenul stabilit (din ct. 431+ din ct. 436 + din ct. 437 + din ct. 4382 + din ct. 441 + din ct. 4424 + din ct. 4428 + din ct. 444 + din ct. 445 + din ct. 446 + din ct. 447 + din ct. 4482)	78	70		

Alte creanțe (ct. 453 + 456 + 4582 + 461 + 4662 + 471 + 473), (rd.72 la 74)	79	71	112.440	112.440
- decontari privind interesele de participare ,decontari cu actionarii/ asociatii privind capitalul ,decontari din operatiuni in participatie (ct.453+456+4582)	80	72		
- alte creante in legatura cu persoanele fizice si persoanele juridice, altele decat creantele in legatura cu institutiile publice (institutiile statului) (din ct. 461 + din ct. 471 + din ct.473+4662)	81	73	112.440	112.440
- sumele preluate din contul 542 'Avansuri de trezorerie' reprezentând avansurile de trezorerie, acordate potrivit legii și nedecontate până la data de raportare (din ct. 461)	82	74		
Dobânzi de încasat (ct. 5187) , din care:	83	75		
- de la nerezidenti	84	76		
Valoarea împrumuturilor acordate operatorilor economici ****)	85	77		
Investiții pe termen scurt, în sume brute (ct. 501 + 505 + 506 + 507 + din ct.508), (rd.79 la 82)	86	78		
- acțiuni necotate emise de rezidenti	87	79		
- părți sociale emise de rezidenti	88	80		
- actiuni emise de nerezidenti	89	81		
- obligatiuni emise de nerezidenti	90	82		
Alte valori de încasat (ct. 5113 + 5114)	91	83		
Casa în lei și în valută (rd.85+86)	92	84	1.507	2.233
- în lei (ct. 5311)	93	85	1.507	2.233
- în valută (ct. 5314)	94	86		
Conturi curente la bănci în lei și în valută (rd.88+90)	95	87	694.773	216.608
- în lei (ct. 5121), din care:	96	88	694.773	216.608
- conturi curente în lei deschise la bănci nerezidente	97	89		
- în valută (ct. 5124), din care:	98	90		
- conturi curente în valută deschise la bănci nerezidente	99	91		
Alte conturi curente la bănci și acreditive, (rd.93+94)	100	92		
- sume în curs de decontare, acreditive și alte valori de încasat, în lei (ct. 5112 + din ct. 5125 + 5411)	101	93		
- sume în curs de decontare și acreditive în valută (din ct. 5125 + 5414)	102	94		
Datorii (rd. 96 + 99 + 102 + 103 + 106 + 108 + 110 + 111 + 116 + 119 + 122 + 128)	103	95	1.362.305	2.451.940
Credite bancare externe pe termen lung (credite primite de la instituții financiare pentru care durata contractului de credit este mai mare sau egală cu 1 an) (din ct. 162), (rd .97+98)	104	96		
- în lei	105	97		
- în valută	106	98		
Credite bancare externe pe termen lung (ct. 1623 + 1624 + 1625) (rd.100+101)	107	99		
- în lei	108	100		
- în valută	109	101		
Credite de la trezoreria statului si dobanzile aferente (ct. 1626 + din ct. 1682)	110	102		

Alte împrumuturi și dobânzile aferente (ct. 166 + 1685 + 1686 + 1687) (rd. 104+105)	111	103		
- în lei și exprimate în lei, a caror decontare se face în funcție de cursul unei valute	112	104		
- în valută	113	105		
Alte împrumuturi și datorii asimilate (ct. 167), din care:	114	106	14.989	14.989
- valoarea concesiunilor primite (din ct. 167)	115	107		
Datorii comerciale, avansuri primite de la clienți și alte conturi asimilate, în sume brute (ct. 401 + 403 + 404 + 405 + 408 + 419), din care:	116	108	1.112.755	1.878.258
- datorii comerciale în relația cu entitățile neafiliate nerezidente, avansuri primite de la clienți neafiliați nerezidenți și alte conturi asimilate, în sume brute în relație cu neafiliații nerezidenți (din ct. 401 + din ct. 403 + din ct. 404 + din ct. 405 + din ct. 408 + din ct. 419)	117	109	1.112.755	1.878.259
- datorii comerciale în relația cu entitățile afiliate nerezidente, avansuri primite de la clienți afiliați nerezidenți și alte conturi asimilate, în sume brute în relație cu afiliații nerezidenți (din ct. 401 + din ct. 403 + din ct. 404 + din ct. 405 + din ct. 408 + din ct. 419)	118	109a (309)		
Datorii în legătură cu personalul și conturi asimilate (ct. 421 + 423 + 424 + 426 + 427 + 4281)	119	110	50.048	103.226
Datorii în legătură cu bugetul asigurărilor sociale și bugetul statului (ct. 431+436 + 437 + 4381 + 441 + 4423 + 4428 + 444 + 446 + 447 + 4481) (rd.112 la 115)	120	111	184.513	455.467
- datorii în legătura cu bugetul asigurărilor sociale (ct.431+437+4381)	121	112	51.642	173.357
- datorii fiscale în legătura cu bugetul statului(ct.436 +441+4423+4428+444+446)	122	113	129.552	270.373
- fonduri speciale - taxe și varsăminte asimilate (ct.447)	123	114	3.319	11.737
- alte datorii în legătura cu bugetul statului (ct.4481)	124	115		
Datoriile entității în relațiile cu entitățile afiliate (ct. 451), din care:	125	116		
- datorii cu entități afiliate nerezidente 2) (din ct. 451), din care:	126	117		
- cu scadența inițială mai mare de un an	127	118		
- datorii comerciale cu entitățile afiliate nerezidente indiferent de scadență (din ct. 451)	128	118a (310)		
Sume datorate acționarilor / asociaților (ct.455), din care:	129	119		
- sume datorate acționarilor / asociaților pers.fizice	130	120		
- sume datorate acționarilor / asociaților pers.juridice	131	121		
Alte datorii (ct. 269 + 453 + 456 + 457 + 4581 + 4661 + 462 + 472 + 473 + 478 + 509) (rd.123 la 127)	132	122		
-decontări privind interesele de participare , decontări cu acționarii /asociații privind capitalul, decontări din operații în participatie (ct.453+456+457+4581)	133	123		
-alte datorii în legătura cu persoanele fizice și persoanele juridice, altele decât datoriile în legătura cu instituțiile publice (instituțiile statului) 3) (din ct.462+4661+din ct.472+din ct.473)	134	124		
- subvenții nereluate la venituri (din ct. 472)	135	125		
- varsăminte de efectuat pentru imobilizări financiare și investiții pe termen scurt (ct.269+509)	136	126		

- venituri în avans aferente activelor primite prin transfer de la clienți (ct. 478)	137	127		
Dobânzi de plătit (ct. 5186), din care:	138	128		
- către nerezidenți	139	128a (311)		
Valoarea împrumuturilor primite de la operatorii economici *****)	140	129		
Capital subscris vărsat (ct. 1012), din care:	141	130	1.824.301	1.824.301
- acțiuni cotate 4)	142	131		
- acțiuni necotate 5)	143	132	1.824.301	1.824.301
- părți sociale	144	133		
- capital subscris varsat de nerezidenti (din ct. 1012)	145	134		
Brevete si licente (din ct.205)	146	135		
IX. Informații privind cheltuielile cu colaboratorii		Nr. rd.	31.12.2017	31.12.2018
A		B	1	2
Cheltuieli cu colaboratorii (ct. 621)	147	136		
X. Informații privind bunurile din domeniul public al statului		Nr. rd.	31.12.2017	31.12.2018
A		B	1	2
Valoarea bunurilor din domeniul public al statului aflate în administrare	148	137		
Valoarea bunurilor din domeniul public al statului aflate în concesiune	149	138		
Valoarea bunurilor din domeniul public al statului închiriate	150	139		
XI. Informații privind bunurile din proprietatea privată a statului supuse inventarierii cf. OMFP nr. 668/2014		Nr. rd.	31.12.2017	31.12.2018
A		B	1	2
Valoarea contabilă netă a bunurilor 6)	151	140		
XII. Capital social vărsat		Nr. rd.	31.12.2017	31.12.2018
			Suma (lei)	% 7)
A		B	Col.1	Col.2
Capital social vărsat (ct. 1012) 7), (rd. 142 + 145 + 149 + 150 + 151 + 152)	152	141	1.824.301	X
- deținut de instituții publice, (rd. 143+144)	153	142	1.824.301	100,00
- deținut de instituții publice de subord. centrală	154	143		
- deținut de instituții publice de subord. locală	155	144	1.824.301	100,00
- deținut de societățile cu capital de stat, din care:	156	145		
- cu capital integral de stat	157	146		
- cu capital majoritar de stat	158	147		
- cu capital minoritar de stat	159	148		
- deținut de regii autonome	160	149		
- deținut de societăți cu capital privat	161	150		
- deținut de persoane fizice	162	151		
- deținut de alte entități	163	152		


		Nr. rd.	Sume		
A		B	2017	2018	
XIII. Dividende/vărsăminte cuvenite bugetului de stat sau local, de repartizat din profitul exercițiului financiar de către companiile naționale, societățile naționale, societățile și regiile autonome, din care:		164	153		
- către instituții publice centrale;		165	154		
- către instituții publice locale;		166	155		
- către alți acționari la care statul/unitățile administrativ teritoriale/instituțiile publice dețin direct/indirect acțiuni sau participații indiferent de ponderea acestora.		167	156		
		Nr. rd.	Sume		
A		B	2017	2018	
XIV. Dividende/vărsăminte cuvenite bugetului de stat sau local, virate în perioada de raportare din profitul companiilor naționale, societăților naționale, societăților și al regiilor autonome, din care:		168	157		
- dividende/vărsăminte din profitul exercițiului financiar al anului precedent, din care virate:		169	158		
- către instituții publice centrale		170	159		
- către instituții publice locale		171	160		
- către alți acționari la care statul/ unitățile administrativ teritoriale /instituțiile publice dețin direct/indirect acțiuni sau participații indiferent de ponderea acestora.		172	161		
- dividende/vărsăminte din profitul exercițiilor financiare anterioare anului precedent, din care virate:		173	162		
- către instituții publice centrale		174	163		
- către instituții publice locale		175	164		
- către alți acționari la care statul/ unitățile administrativ teritoriale /instituțiile publice dețin direct/indirect acțiuni sau participații indiferent de ponderea acestora		176	165		
XV. Repartizări interimare de dividende potrivit Legii nr. 163/2018			Nr. rd.	Sume (lei)	
A			B	2017	2018
- dividendele interimare repartizate 8)		177	165a (312)		
XVI. Creanțe preluate prin cesionare de la persoane juridice *****)			Nr. rd.	Sume (lei)	
A			B	2017	2018
Creanțe preluate prin cesionare de la persoane juridice (la valoarea nominală), din care:		178	166		
- creanțe preluate prin cesionare de la persoane juridice afiliate		179	167		
Creanțe preluate prin cesionare de la persoane juridice (la cost de achiziție), din care:		180	168		
- creanțe preluate prin cesionare de la persoane juridice afiliate		181	169		
XVII. Venituri obținute din activități agricole *****)			Nr. rd.	Sume (lei)	
A			B	2017	2018
Venituri obținute din activități agricole		182	170		

ADMINISTRATOR,**INTOCMIT,**

Numele si prenumele

GIURGIU CALIN - DAN

Semnatura

**Formular
VALIDAT**

Numele si prenumele

FAZACAS MIRELA-NICULINA

Calitatea

12--CONTABIL SEF

Semnatura

Nr.de inregistrare in organismul profesional:

*) Subvenții pentru stimularea ocupării forței de muncă (transferuri de la bugetul statului către angajator) – reprezintă sumele acordate angajatorilor pentru plata absolvenților instituțiilor de învățământ, stimularea șomerilor care se încadrează în muncă înainte de expirarea perioadei de șomaj, stimularea angajatorilor care încadrează în muncă pe perioadă nedeterminată șomerii în vârstă de peste 45 ani, șomerii întreținători unici de familie sau șomerii care în termen de 3 ani de la data angajării îndeplinesc condițiile pentru a solicita pensia anticipată parțială sau de acordare a pensiei pentru limita de vârstă, ori pentru alte situații prevăzute prin legislația în vigoare privind sistemul asigurărilor pentru șomaj și stimularea ocupării forței de muncă.

**) Se va completa cu cheltuielile efectuate pentru activitatea de cercetare-dezvoltare, respectiv cercetarea fundamentală, cercetarea aplicativă, dezvoltarea tehnologică și inovarea, stabilite potrivit prevederilor Ordonanței Guvernului nr. 57/2002 privind cercetarea științifică și dezvoltarea tehnologică, aprobată cu modificări și completări prin Legea nr. 324/2003, cu modificările și completările ulterioare. Cheltuielile se vor completa conform Regulamentului de punere în aplicare (UE) nr. 995/2012 al Comisiei din 26 octombrie 2012 de stabilire a normelor de punere în aplicare a Deciziei nr. 1.608/2003/CE a Parlamentului European și a Consiliului privind producția și dezvoltarea statisticilor comunitare în domeniul științei și al tehnologiei, publicat în Jurnalul Oficial al Uniunii Europene, seria L, nr. 299/27.10.2012.

***) Se va completa cu cheltuielile efectuate pentru activitatea de inovare conform Regulamentului de punere în aplicare (UE) nr. 995/2012 al Comisiei din 26 octombrie 2012 de stabilire a normelor de punere în aplicare a Deciziei nr. 1.608/2003/CE a Parlamentului European și a Consiliului privind producția și dezvoltarea statisticilor comunitare în domeniul științei și al tehnologiei, publicat în Jurnalul Oficial al Uniunii Europene, seria L, nr. 299/27.10.2012.

****) În categoria operatorilor economici nu se cuprind entitățile reglementate și supravegheate de Banca Națională a României, respectiv Autoritatea de Supraveghere Financiară, societățile reclassificate în sectorul administrației publice și instituțiile fără scop lucrativ în serviciul gospodăriilor populației.

*****) Pentru creanțele preluate prin cesionare de la persoane juridice se vor completa atât valoarea nominală a acestora, cât și costul lor de achiziție.

Pentru statutul de 'persoane juridice afiliate' se vor avea în vedere prevederile art. 7 pct. 26 lit. c) și d) din Legea nr.227/2015 privind Codul fiscal, cu modificările și completările ulterioare.

*****) Conform art. 11 din Regulamentul Delegat (UE) nr. 639/2014 al Comisiei din 11 martie 2014 de completare a Regulamentului (UE) nr. 1307/2013 al Parlamentului European și al Consiliului de stabilire a unor norme privind plățile directe acordate fermierilor prin scheme de sprijin în cadrul politicii agricole comune și de modificare a anexei X la regulamentul menționat, '(1) ... veniturile obținute din activitățile agricole sunt veniturile care au fost obținute de un fermier din activitatea sa agricolă în sensul articolului 4 alineatul (1) litera (c) din regulamentul menționat (R (UE) 1307/2013), în cadrul exploatației sale, inclusiv sprijinul din partea Uniunii din Fondul european de garantare agricolă (FEGA) și din Fondul european agricol pentru dezvoltare rurală (FEADR), precum și orice ajutor național acordat pentru activități agricole, cu excepția plăților directe naționale complementare în temeiul articolelor 18 și 19 din Regulamentul (UE) nr. 1307/2013.

Veniturile obținute din prelucrarea produselor agricole în sensul articolului 4 alineatul (1) litera (d) din Regulamentul (UE) nr. 1307/2013 ale exploatației sunt considerate venituri din activități agricole cu condiția ca produsele prelucrate să rămână proprietatea fermierului și ca o astfel de prelucrare să aibă ca rezultat un alt produs agricol în sensul articolului 4 alineatul (1) litera (d) din Regulamentul (UE) nr. 1307/2013.

Orice alte venituri sunt considerate venituri din activități neagricole.

(2) În sensul alineatului (1), 'venituri' înseamnă veniturile brute, înaintea deducerii costurilor și impozitelor aferente. ...'.

1) Se vor include chirii plătite pentru terenuri ocupate (culturi agricole, pășuni, fânețe etc.) și aferente spațiilor comerciale (terase etc.) aparținând proprietarilor privați sau unor unități ale administrației publice, inclusiv chirii pentru folosirea luciului de apă în scop recreativ sau în alte scopuri (pescuit etc.).

2) Valoarea înscrisă la rândul 'datoriilor cu entități afiliate nerezidente (din ct.451), din care: NU se calculează prin însumarea valorilor de la rândurile „cu scadența inițială mai mare de un an” și 'datoriilor comerciale cu entități afiliate nerezidente indiferent de scadență (din ct.451)'.

3) În categoria 'Alte datorii în legătură cu persoanele fizice și persoanele juridice, altele decât datoriile în legătură cu instituțiile publice (instituțiile statului)' nu se vor înscrie subvențiile aferente veniturilor existente în soldul contului 472.

4) Titluri de valoare care conferă drepturi de proprietate asupra societăților, care sunt negociabile și tranzacționate, potrivit legii.

5) Titluri de valoare care conferă drepturi de proprietate asupra societăților, care nu sunt tranzacționate.

6) Se va completa de către operatorii economici cărora le sunt incidente prevederile Ordinului ministrului finanțelor publice și al ministrului delegat pentru buget nr. 668/2014 pentru aprobarea Precizărilor privind întocmirea și actualizarea inventarului centralizat al bunurilor imobile proprietate privată a statului și a drepturilor reale supuse inventarierii, cu modificările și completările ulterioare.

7) La secțiunea 'XII Capital social vărsat' la rd. 153 - 163 în col. 2 și col. 4 entitățile vor înscrie procentul corespunzător capitalului social deținut în totalul capitalului social vărsat înscris la rd. 152.

8) La acest rând se cuprind dividendele repartizate potrivit Legii nr. 163/2018 pentru modificarea și completarea Legii contabilității nr. 82/1991, modificarea și completarea Legii societăților nr. 31/1990, precum și modificarea Legii nr. 1/2005 privind organizarea și funcționarea cooperăției. Nu se raportează dividendele prezentate la rd. 164.

SITUATIA ACTIVELOR IMOBILIZATE
la data de 31.12.2018

Cod 40

- lei -

Elemente de imobilizari	Nr. rd.	Valori brute				Sold final (col.5=1+2-3)
		Sold initial	Cresteri	Reduceri		
				Total	Din care: dezmembrari si casari	
A	B	1	2	3	4	5
I.Imobilizari necorporale						
Cheltuieli de constituire si cheltuieli de dezvoltare	01				X	
Alte imobilizari	02	14.423	10.361	3.567	X	21.217
Avansuri acordate pentru imobilizari necorporale	03				X	
Active necorporale de explorare si evaluare a resurselor minerale	04				X	
TOTAL (rd. 01 la 04)	05	14.423	10.361	3.567	X	21.217
II.Imobilizari corporale						
Terenuri	06	872.400			X	872.400
Constructii	07	397.611				397.611
Instalatii tehnice si masini	08	1.614.593	202.869	54.239	54.239	1.763.223
Alte instalatii , utilaje si mobilier	09	37.089	15.140	9.017	9.017	43.212
Investitii imobiliare	10					
Active corporale de explorare si evaluare a resurselor minerale	11					
Active biologice productive	12					
Imobilizari corporale in curs de executie	13	79.067				79.067
Investitii imobiliare in curs de executie	14					
Avansuri acordate pentru imobilizari corporale	15					
TOTAL (rd. 06 la 15)	16	3.000.760	218.009	63.256	63.256	3.155.513
III.Imobilizari financiare	17	0	2.900		X	2.900
ACTIVE IMOBILIZATE - TOTAL (rd.05+16+17)	18	3.015.183	231.270	66.823	63.256	3.179.630

SITUATIA AMORTIZARII ACTIVELOR IMOBILIZATE

- lei -

Elemente de imobilizari	Nr. rd.	Sold initial	Amortizare in cursul anului	Amortizare aferenta imobilizarilor scoase din evidenta	Amortizare la sfarsitul anului (col.9=6+7-8)
A	B	6	7	8	9
I.Imobilizari necorporale					
Cheltuieli de constituire si cheltuieli de dezvoltare	19				
Alte imobilizari	20	14.423	656	3.567	11.512
Active necorporale de explorare si evaluare a resurselor minerale	21				
TOTAL (rd.19+20+21)	22	14.423	656	3.567	11.512
II.Imobilizari corporale					
Terenuri	23				
Constructii	24	213.690	29.885		243.575
Instalatii tehnice si masini	25	1.592.655	38.418	54.239	1.576.834
Alte instalatii ,utilaje si mobilier	26	31.669	2.166	9.017	24.818
Investitii imobiliare	27				
Active corporale de explorare si evaluare a resurselor minerale	28				
Active biologice productive	29				
TOTAL (rd.23 la 29)	30	1.838.014	70.469	63.256	1.845.227
AMORTIZARI - TOTAL (rd.22 +30)	31	1.852.437	71.125	66.823	1.856.739

SITUATIA AJUSTARILOR PENTRU DEPRECIERE

- lei -

Elemente de imobilizari	Nr. rd.	Sold initial	Ajustari constituite in cursul anului	Ajustari reluate la venituri	Sold final (col. 13=10+11-12)
A	B	10	11	12	13
I.Imobilizari necorporale					
Cheltuieli de constituire si cheltuieli de dezvoltare	32				
Alte imobilizari	33				
Active necorporale de explorare si evaluare a resurselor minerale	34				
TOTAL (rd.32 la 34)	35				
II.Imobilizari corporale					
Terenuri	36				
Constructii	37				
Instalatii tehnice si masini	38				
Alte instalatii, utilaje si mobilier	39				
Investitii imobiliare	40				
Active corporale de explorare si evaluare a resurselor minerale	41				
Active biologice productive	42				
Imobilizari corporale in curs de executie	43				
Investitii imobiliare in curs de executie	44				
TOTAL (rd. 36 la 44)	45				
III.Imobilizari financiare					
AJUSTARI PENTRU DEPRECIERE - TOTAL (rd.35+45+46)	47				

Suma de control F40 : 31204058 / 208213461


ADMINISTRATOR,

INTOCMIT,

Numele si prenumele

GIURGIU CALIN - DAN

Semnătura _____



Numele si prenumele

FAZACAS MIRELA-NICULINA

Calitatea

12--CONTABIL SEF

Semnătura _____

Nr.de inregistrare in organismul profesional:

Formular
VALIDAT

Solduri / Rulaje de preluat din balanta contabila in formularele F10 si F20 col.2 (an curent)

Atentie ! Selectati mai întâi tipul entității (mari si mijlocii/ mici/ micro) !

Conturi entitati mijlocii si mari

1011 SC(+)F10L.R81

OK

1	(ultimul rand sau nr.cr. rand necompletat)	
Nr.cr.	Cont	Suma
1		

-

+

Salta

S.C Domeniul Public C.Turzii S.A

Registru comerțului: J12/2263/1995

Cod fiscal: RO7929510

Adresa: C.Turzii str. Samuil Micu 15

Balanta de verificare luna Decembrie 2018

Data: 15.05.2019, ora: 11:27:02 AM


Pag.: 1/1

Simbol cont	Denumire cont	Sold initial		Rulaj precedent		Rulaj curent		Total suma		Sold final	
		Debit	Credit	Debit	Credit	Debit	Credit	Debit	Credit	Debit	Credit
Clasa 1											
101	Capital social	0,00	1.824.300,94	0,00	0,00	0,00	0,00	0,00	1.824.300,94	0,00	1.824.300,94
101.02	Capital subscris varsat	0,00	1.824.300,94	0,00	0,00	0,00	0,00	0,00	1.824.300,94	0,00	1.824.300,94
105	Rezerve din reevaluare	0,00	1.261.519,23	0,00	0,00	0,00	0,00	0,00	1.261.519,23	0,00	1.261.519,23
106	Rezerve	0,00	45.650,97	0,00	0,00	7.416,00	0,00	0,00	53.066,97	0,00	53.066,97
106.01	Rezerve legale	0,00	45.650,97	0,00	0,00	7.416,00	0,00	0,00	53.066,97	0,00	53.066,97
106.05	Rezerve reprezentand profit nere	0,00	0,00	0,00	0,00	0,00	0,00	0,00	0,00	0,00	0,00
106.08	Rezerve reprezentand profit nere	0,00	0,00	0,00	0,00	0,00	0,00	0,00	0,00	0,00	0,00
117	Rezultatul reportat	1.582.286,59	0,00	3.500,00	62.115,04	0,00	0,00	1.731.558,92	207.887,37	1.523.671,55	0,00
117.1	Rezultatul reportat reprezentand profit nere	1.728.058,92	0,00	3.500,00	62.115,04	0,00	0,00	1.731.558,92	62.115,04	1.669.443,88	0,00
117.4	Rezultatul reportat prov. din corectarea eror	0,00	0,00	0,00	0,00	0,00	0,00	0,00	0,00	0,00	0,00
117.5	Rezultatul reportat reprezentand surplus realizat din	0,00	27.511,76	0,00	0,00	0,00	0,00	0,00	27.511,76	0,00	27.511,76
121	Profit si pierdere	0,00	118.260,57	6.573.156,36	6.176.165,07	895.944,74	1.276.024,06	7.469.101,10	7.515.450,41	0,00	118.260,57
129	Reparitarea profitului	3.163,06	0,00	0,00	3.163,06	7.416,00	0,00	10.579,06	3.163,06	7.416,00	0,00
151	Provizioane pentru riscuri si cheltuieli	0,00	278.269,90	0,00	0,00	0,00	0,00	0,00	278.269,90	0,00	278.269,90
151.08	Alte provizioane pentru riscuri si cheltuieli	0,00	278.269,90	0,00	0,00	0,00	0,00	0,00	278.269,90	0,00	278.269,90
167	Alte imprumuturi si datorii asimilate	0,00	14.988,81	0,00	0,00	0,00	0,00	0,00	14.988,81	0,00	14.988,81
Total clasa 1		1.731.221,98	3.633.763,46	6.576.656,36	6.241.443,17	903.360,74	1.283.440,06	9.211.239,08	11.158.646,69	1.676.859,88	3.624.267,49
Clasa 2											
208	Alte imobilizari necorporale	14.422,73	0,00	10.361,18	3.567,14	0,00	0,00	24.783,91	3.567,14	21.216,77	0,00
208.01	Programe informatice	14.422,73	0,00	10.361,18	3.567,14	0,00	0,00	24.783,91	3.567,14	21.216,77	0,00
208.02	Documentatie zona agrement	0,00	0,00	0,00	0,00	0,00	0,00	0,00	0,00	0,00	0,00
211	Terenuri si amenajari de terenuri	872.400,00	0,00	0,00	0,00	0,00	0,00	872.400,00	0,00	872.400,00	0,00
211.01	Terenuri	872.400,00	0,00	0,00	0,00	0,00	0,00	872.400,00	0,00	872.400,00	0,00
212	Construcții	397.610,66	0,00	0,00	0,00	0,00	0,00	397.610,66	0,00	397.610,66	0,00
213	Instalatii tehn. mijl. de transp., animale si plant	1.614.594,11	0,00	182.555,00	54.239,04	20.313,44	0,00	1.817.462,55	54.239,04	1.763.223,51	0,00
213.01	Echipam. tehnologice (mas, utilaje si instalat)	1.098.783,88	0,00	5.500,00	40.789,87	13.047,44	0,00	1.117.331,32	40.789,87	1.076.541,45	0,00
213.02	Aparate si instalatii de masura, contri si regi	1.600,00	0,00	88.350,00	0,00	7.266,00	0,00	97.216,00	0,00	97.216,00	0,00
213.03	Mijloace de transport	514.210,23	0,00	88.705,00	13.449,17	0,00	0,00	602.915,23	13.449,17	589.466,06	0,00
214	Mobilier, ap.birotica, echipam. de protectie	37.089,17	0,00	15.140,32	9.016,70	0,00	0,00	52.229,49	9.016,70	43.212,79	0,00
231	Imobilizari corporale in curs	79.066,50	0,00	0,00	0,00	0,00	0,00	79.066,50	0,00	79.066,50	0,00
231.01	Amenajare teren	20.294,04	0,00	0,00	0,00	0,00	0,00	20.294,04	0,00	20.294,04	0,00
231.02	Modernizare cladire administrativa	55.458,77	0,00	0,00	0,00	0,00	0,00	55.458,77	0,00	55.458,77	0,00
231.03	Anexa la magazine si moara	3.313,69	0,00	0,00	0,00	0,00	0,00	3.313,69	0,00	3.313,69	0,00
263	Imobiliz. fin. sub forma de interese de participi	0,00	0,00	2.900,00	0,00	0,00	0,00	2.900,00	0,00	2.900,00	0,00
267	Creante imobilizate	51.161,10	0,00	0,00	-26.324,99	0,00	0,00	51.161,10	-59.046,88	110.207,98	0,00
267.08	Alte creante imobilizate	51.161,10	0,00	0,00	-26.324,99	0,00	0,00	51.161,10	-59.046,88	110.207,98	0,00
280	Amortizari privind imobilizari necorporale	0,00	14.422,73	3.567,14	417,06	0,00	0,00	3.567,14	15.079,41	0,00	11.512,27
280.08	Amortizarea altor imobilizari necorporale	0,00	14.422,73	3.567,14	417,06	0,00	0,00	3.567,14	15.079,41	0,00	11.512,27
281	Amortizari privind imobilizari corporale	0,00	1.838.014,58	63.255,44	63.932,47	0,00	6.535,79	63.255,44	1.908.482,84	0,00	1.845.227,40
281.02	Amortiz. constructiilor	0,00	213.690,10	0,00	27.394,14	0,00	2.490,35	0,00	243.574,59	0,00	243.574,59


Simbol cont.	Denumire cont.	Sold initial		Rula precedent		Rula curent		Total suma		Sold final	
		Debit	Credit	Debit	Credit	Debit	Credit	Debit	Credit	Debit	Credit
281.03	Amortiz. instal., mijl. de transp., anim. si plant.	0,00	1.592.655,49	54.238,74	34.790,11	0,00	3.627,75	54.238,74	1.631.073,35	0,00	1.576.834,61
281.04	Amortiz. altor imobil. corporale	0,00	31.668,99	9.016,70	1.748,22	0,00	417,69	9.016,70	33.834,90	0,00	24.818,20
Total clasa 2		3.066.344,27	1.852.437,37	277.779,08	104.847,42	20.313,44	-25.946,48	3.364.436,79	1.931.338,25	3.289.838,21	1.856.739,67
Clasa 3											
301	Materii prime	42.697,46	0,00	1.564.353,27	1.528.862,68	52.872,27	32.731,56	1.659.923,00	1.561.594,24	98.328,76	0,00
302	Materiale consumabile	42.364,79	0,00	305.220,52	298.121,87	13.530,13	12.216,04	361.115,44	310.337,91	50.777,53	0,00
302.01	Materiale auxiliare	23.702,06	0,00	54.859,32	50.976,37	1.279,04	1.020,99	79.840,42	51.997,36	27.843,06	0,00
302.02	Combustibili	3.950,57	0,00	169.929,31	166.029,47	8.937,88	8.977,97	182.817,76	175.007,44	7.810,32	0,00
302.04	Piese de schimb	11.536,13	0,00	49.346,66	47.981,28	2.351,85	1.255,72	63.234,64	49.237,00	13.997,64	0,00
302.05	Seminte si materiale de plantat	2.926,15	0,00	27.974,68	30.182,46	961,36	961,36	31.862,19	31.143,82	718,37	0,00
302.08	Alte materiale consumabile	249,88	0,00	3.110,55	2.952,29	0,00	0,00	3.360,43	2.952,29	408,14	0,00
303	Materiale de natura obiectelor de inventar	986,40	0,00	78.411,09	15.070,63	83,96	0,00	79.481,45	15.070,63	64.410,82	0,00
332	Lucrari si servicii in curs de executie	735.321,00	0,00	5.234.504,00	4.120.157,00	166.616,00	503.381,00	6.136.541,00	4.623.538,00	1.513.003,00	0,00
345	Produse finite	5.422,73	0,00	54.950,56	57.435,88	6.026,67	6.158,89	66.399,96	63.594,77	2.805,19	0,00
346	Produse reziduale	0,00	0,00	4.060,00	4.060,00	0,00	0,00	4.060,00	4.060,00	0,00	0,00
347	Produse agricole	640,91	0,00	21.881,01	21.893,05	0,00	0,00	22.521,92	21.893,05	628,87	0,00
361	Animale si pasari	0,00	0,00	0,00	0,00	0,00	0,00	0,00	0,00	0,00	0,00
371	Marfuri	0,00	0,00	2.927,70	2.927,70	0,00	0,00	2.927,70	2.927,70	0,00	0,00
371.02	Marfuri in magazin	0,00	0,00	2.927,70	2.927,70	0,00	0,00	2.927,70	2.927,70	0,00	0,00
378	Diferente de pret la marfuri	0,00	0,00	528,20	528,20	0,00	0,00	528,20	528,20	0,00	0,00
378.02	Diferente de pret la marfuri in magazin	0,00	0,00	528,20	528,20	0,00	0,00	528,20	528,20	0,00	0,00
381	Ambalaje	4.464,94	0,00	184,13	0,00	0,00	0,00	4.649,07	4.649,07	0,00	0,00
Total clasa 3		831.898,23	0,00	7.267.120,48	6.049.057,07	239.129,03	554.487,49	8.338.147,74	6.603.544,50	1.734.603,24	0,00
Clasa 4											
401	Furnizori	0,00	1.100.634,05	3.327.028,13	4.310.644,43	580.136,22	327.333,94	3.907.164,35	5.738.612,42	0,00	1.831.448,07
404	Furnizori de imobilizari	0,00	0,00	197.985,25	239.327,23	30.825,00	24.172,99	228.810,25	263.500,22	0,00	34.689,97
408	Furnizori - facturi nesosite	0,00	12.121,06	0,00	0,00	0,00	0,00	0,00	12.121,06	0,00	12.121,06
409	Furnizori - debitori	0,00	0,00	99.394,37	99.164,46	0,00	98,53	99.394,37	99.262,99	131,38	0,00
409.01	Furnizori - debitori pt.cump.de bunuri de nat	0,00	0,00	99.394,37	99.164,46	0,00	98,53	99.394,37	99.262,99	131,38	0,00
411	Clienți	293.912,11	0,00	5.511.578,62	5.452.539,68	1.473.120,83	1.103.629,16	7.278.611,56	6.556.168,84	722.442,72	0,00
411.01	Clienți	270.394,98	0,00	5.511.578,62	5.452.539,68	1.473.120,83	1.103.629,16	7.255.094,43	6.556.168,84	698.925,59	0,00
411.08	Clienți incerti sau in litigiu	23.517,13	0,00	0,00	0,00	0,00	0,00	23.517,13	0,00	23.517,13	0,00
419	Clienți - creditor	0,00	0,00	0,00	0,00	0,00	0,00	0,00	0,00	0,00	0,00
421	Personal - remuneratii datorate	0,00	46.671,00	2.335.304,00	2.362.452,00	248.941,00	254.523,00	2.584.245,00	2.663.646,00	0,00	79.401,00
425	Avansuri acordate personalului	0,00	0,00	630.510,00	630.510,00	64.450,00	64.450,00	694.960,00	694.960,00	0,00	0,00
426	Drepturi de personal neridicate	0,00	0,00	120,00	306,00	186,00	0,00	306,00	306,00	0,00	0,00
427	Retineri din remuneratii datorate tertilor	0,00	3.277,00	41.885,00	42.297,00	2.989,00	4.520,00	44.874,00	50.094,00	0,00	5.220,00
428	Alte datorii si creante in legatura cu persoana	14.273,00	0,00	118.070,00	137.855,00	32.885,00	31.605,00	165.328,00	169.560,00	0,00	4.232,00
428.01	Alte datorii in legatura cu personalul	0,00	100,00	118.070,00	137.855,00	32.885,00	31.605,00	150.955,00	169.560,00	0,00	18.605,00
428.02	Alte creante in legatura cu personalul	14.273,00	0,00	0,00	0,00	0,00	0,00	14.273,00	0,00	14.273,00	0,00
431	Asigurari sociale	0,00	40.942,00	700.224,00	829.861,00	86.139,00	88.917,00	795.501,00	968.858,00	0,00	173.357,00
431.01	Contributia unitatii la asigurari sociale	0,00	21.325,00	21.325,00	0,00	0,00	0,00	21.325,00	21.325,00	0,00	0,00
431.02	Contributia personalului la asig.soc.	0,00	14.171,00	14.171,00	0,00	0,00	0,00	14.171,00	14.171,00	0,00	0,00
431.03	Contrib. unitatii pt.asig.sociale de sanatate	0,00	6.937,00	6.937,00	0,00	0,00	0,00	6.937,00	6.937,00	0,00	0,00
431.04	Contrib. personalului pt.asig.soc.de sanatate	0,00	7.318,00	7.318,00	0,00	0,00	0,00	7.318,00	7.318,00	0,00	0,00
431.05	Contrib. unitatii pt. accidente de muncarbolii p	0,00	329,00	329,00	0,00	0,00	0,00	329,00	329,00	0,00	0,00
431.06	Contrib. unitatii pt. concedii de boala	9.138,00	0,00	41,00	9.179,00	0,00	0,00	9.179,00	9.179,00	0,00	0,00
431.5	CAS datorat de salariati 25% 2018	0,00	0,00	465.159,00	587.219,00	61.656,00	63.644,00	526.815,00	650.863,00	0,00	124.048,00
431.6	FOND SANATATE salariati 10% 2018	0,00	0,00	184.944,00	233.463,00	24.483,00	25.273,00	209.427,00	258.736,00	0,00	49.309,00

Simbol cont	Denumire cont	Sold initial		Rulaj precedent		Rulaj curent		Total suma		Sold final	
		Debit	Credit	Debit	Credit	Debit	Credit	Debit	Credit	Debit	Credit
436	Contributie asiguratorie de munca 2,25 % 20	0,00	0,00	41.352,00	52.803,00	6.009,00	5.715,00	47.361,00	58.518,00	0,00	11.157,00
437	Ajutor de somaj	0,00	1.562,00	1.562,00	0,00	0,00	0,00	1.562,00	1.562,00	0,00	0,00
437.01	Contributia unitatii la fondul de somaj	0,00	625,00	625,00	0,00	0,00	0,00	625,00	625,00	0,00	0,00
437.02	Contributia personalului la fondul de somaj	0,00	625,00	625,00	0,00	0,00	0,00	625,00	625,00	0,00	0,00
437.03	Fondul de garantare a salariilor	0,00	312,00	312,00	0,00	0,00	0,00	312,00	312,00	0,00	0,00
442	Taxa pe valoarea adaugata	0,00	35.356,54	1.972.235,67	1.922.052,58	355.940,11	500.715,63	2.406.084,89	2.536.033,86	0,00	129.948,97
442.03	TVA de plata	0,00	113.265,65	319.194,37	301.312,23	47.315,00	177.777,65	366.509,37	592.355,53	0,00	225.846,16
442.04	TVA de recuperat	0,00	0,00	37.513,37	37.513,37	0,00	0,00	37.513,37	37.513,37	0,00	0,00
442.06	TVA deductibila	0,00	0,00	624.018,04	624.018,04	63.696,19	63.696,19	687.714,23	687.714,23	0,00	0,00
442.07	TVA colectata	0,00	0,00	887.816,90	887.816,90	241.473,84	241.473,84	1.129.290,74	1.129.290,74	0,00	0,00
442.08	TVA neexigibila	77.909,11	0,00	103.692,99	71.392,04	3.455,08	17.767,95	185.057,18	89.159,99	95.897,19	0,00
442.08.0	Tva la incasre	75.746,04	0,00	103.290,80	70.989,85	3.455,08	17.767,95	182.491,92	88.757,80	93.734,12	0,00
442.08.0	Tva neexigibil	2.163,07	0,00	402,19	402,19	0,00	0,00	2.565,26	402,19	2.163,07	0,00
444	Impozitul pe venituri de natura salarilor	0,00	16.286,00	128.284,00	145.391,00	17.158,00	17.135,00	145.442,00	178.812,00	0,00	33.370,00
446	Alte impozite, taxe si varsaminte asimilate	0,00	0,00	32.407,00	32.407,00	4.500,00	4.500,00	36.907,00	36.907,00	0,00	0,00
446.04	Impozit teren	0,00	0,00	3.430,00	3.430,00	0,00	0,00	3.430,00	3.430,00	0,00	0,00
446.05	Impozit cladiri	0,00	0,00	4.437,00	4.437,00	0,00	0,00	4.437,00	4.437,00	0,00	0,00
446.06	Taxa auto	0,00	0,00	6.808,00	6.808,00	0,00	0,00	6.808,00	6.808,00	0,00	0,00
446.10	Taxa firma	0,00	0,00	14,00	14,00	0,00	0,00	14,00	14,00	0,00	0,00
446.11	Taxa protectie civila	0,00	0,00	100,00	100,00	0,00	0,00	100,00	100,00	0,00	0,00
446.18	Taxa redeventia contract delegare	0,00	0,00	17.618,00	17.618,00	4.500,00	4.500,00	22.118,00	22.118,00	0,00	0,00
447	Fonduri speciale - taxe si varsaminte asimilate	0,00	3.319,00	50.336,00	58.422,00	5.713,00	6.045,00	56.049,00	67.786,00	0,00	11.737,00
447.05	Fond persoane cu handicap	0,00	3.319,00	49.661,00	57.747,00	5.713,00	5.724,00	55.374,00	66.790,00	0,00	11.416,00
447.06	Contributia ANRSC	0,00	0,00	675,00	675,00	0,00	321,00	675,00	996,00	0,00	321,00
448	Alte datorii si creante cu bugetul statului	0,00	0,00	15.442,00	2.051,00	0,00	0,00	15.442,00	2.051,00	13.391,00	0,00
448.02	Alte creante privind bugetul statului	0,00	0,00	15.442,00	2.051,00	0,00	0,00	15.442,00	2.051,00	13.391,00	0,00
448.02.1	CREANTE PRIVIND FNUASS	0,00	0,00	15.442,00	2.051,00	0,00	0,00	15.442,00	2.051,00	13.391,00	0,00
461	Debitori diversi	112.440,34	0,00	1.829,00	1.829,00	0,00	0,00	114.269,34	1.829,00	112.440,34	0,00
461.1	Debitori diversi imputare Bologh	3.663,50	0,00	0,00	0,00	0,00	0,00	3.663,50	0,00	3.663,50	0,00
461.2	Debitori diversi lipsa motorina	19.221,99	0,00	0,00	0,00	0,00	0,00	19.221,99	0,00	19.221,99	0,00
461.3	Debitori diversi Jitarasu C-tin	35.778,00	0,00	0,00	0,00	0,00	0,00	35.778,00	0,00	35.778,00	0,00
461.5	Debitori diversi Cridov	51.749,45	0,00	0,00	0,00	0,00	0,00	51.749,45	0,00	51.749,45	0,00
461.7	Debitori diversi Frinc Cristel	2.027,40	0,00	0,00	0,00	0,00	0,00	2.027,40	0,00	2.027,40	0,00
461.8	Debitori diversi	0,00	0,00	1.829,00	1.829,00	0,00	0,00	1.829,00	1.829,00	0,00	0,00
462	Creditori diversi	0,00	0,00	1.550,00	1.550,00	0,00	0,00	1.550,00	1.550,00	0,00	0,00
471	Cheltuieli inregistrate in avans	0,00	0,00	38.546,25	0,00	595,10	0,00	39.141,35	0,00	39.141,35	0,00
472	Venituri inregistrate in avans	0,00	0,00	0,00	0,00	0,00	0,00	0,00	0,00	0,00	0,00
473	Decontari din operatii in curs de clarificare	0,00	0,00	568.068,82	568.068,82	109.010,00	109.010,00	677.078,82	677.078,82	0,00	0,00
475	Subventii pentru investitii	0,00	0,00	0,00	0,00	0,00	0,00	0,00	0,00	0,00	0,00
475.03	Donatii pentru investitii	0,00	0,00	0,00	0,00	0,00	0,00	0,00	0,00	0,00	0,00
Total clasa 4		507.772,56	1.347.315,76	15.813.712,11	16.889.531,20	3.018.597,26	2.542.370,25	19.340.081,93	20.779.217,21	997.816,98	2.436.952,26
Clasa 5											
511	Valori de incasat	0,00	0,00	0,00	0,00	0,00	0,00	0,00	0,00	0,00	0,00
511.03	Efecte de incasat	0,00	0,00	0,00	0,00	0,00	0,00	0,00	0,00	0,00	0,00
512	Conturi curente la banci	694.772,53	0,00	11.495.416,91	12.148.072,76	2.172.385,87	1.997.894,36	14.362.575,31	14.145.967,12	216.608,19	0,00
512.01	Conturi la banci in lei	694.772,53	0,00	10.454.762,91	11.107.418,76	2.068.358,87	1.893.867,36	13.217.894,31	13.001.286,12	216.608,19	0,00
512.01.1	BCR CAMPIA TURZII	20,60	0,00	1.340,00	1.350,00	0,00	10,60	1.360,60	1.360,60	0,00	0,00
512.01.2	BT CONT CURENT	177.301,96	0,00	4.727.145,22	4.872.835,15	947.986,54	771.245,27	5.862.433,72	5.644.080,42	208.353,30	0,00
512.01.3	BT CARD SILVER	8.955,68	0,00	334.000,00	341.862,16	30.000,00	25.243,98	372.955,68	367.105,14	5.849,54	0,00

Simbol cont	Denumire cont	Sold initial		Rulaj precedent		Rulaj curent		Total sume		Sold final	
		Debit	Credit	Debit	Credit	Debit	Credit	Debit	Credit	Debit	Credit
512.01.4	BT CARD GOLD	0,00	0,00	0,00	0,00	0,00	0,00	0,00	0,00	0,00	0,00
512.01.5	BRD CONT CURENT	0,00	0,00	0,00	0,00	0,00	0,00	0,00	0,00	0,00	0,00
512.01.7	TREZORERIE 5069	508.401,38	0,00	5.392.277,69	5.891.371,45	1.090.372,33	1.097.367,51	6.991.051,40	6.988.738,96	2.312,44	0,00
512.01.8	TREZORERIE 5070	92,91	0,00	0,00	0,00	0,00	0,00	92,91	0,00	92,91	0,00
512.04	Conturi la banci in devize BCR	0,00	0,00	0,00	0,00	0,00	0,00	0,00	0,00	0,00	0,00
512.05	Sume in curs de decontare	0,00	0,00	1.040.654,00	1.040.654,00	104.027,00	104.027,00	1.144.681,00	1.144.681,00	0,00	0,00
512.05.0	SUME IN CURS DE DECONTARE ALIMENTAR	0,00	0,00	1.040.654,00	1.040.654,00	104.027,00	104.027,00	1.144.681,00	1.144.681,00	0,00	0,00
531	Casa	1.506,96	0,00	391.876,38	389.626,76	51.316,74	52.840,40	444.700,08	442.467,16	2.232,92	0,00
531.01	Casa in lei	1.506,96	0,00	391.876,38	389.626,76	51.316,74	52.840,40	444.700,08	442.467,16	2.232,92	0,00
532	Alte valori	0,00	0,00	95.220,00	95.220,00	19.785,00	19.785,00	115.005,00	115.005,00	0,00	0,00
532.08	Alte valori	0,00	0,00	95.220,00	95.220,00	19.785,00	19.785,00	115.005,00	115.005,00	0,00	0,00
542	Avansuri de trezorerie	0,00	0,00	34.309,48	34.292,48	3.458,60	3.475,60	37.768,08	37.768,08	0,00	0,00
581	Viramente interne	0,00	0,00	6.388.715,00	6.388.715,00	1.113.827,00	1.113.827,00	7.502.542,00	7.502.542,00	0,00	0,00
Total clasa 5		696.279,49	0,00	18.405.537,77	19.055.927,00	3.360.773,21	3.187.822,36	22.462.590,47	22.243.749,36	218.841,11	0,00
Clasa 6											
601	Cheltuieli cu materiile prime	0,00	0,00	1.521.768,04	1.521.768,04	32.731,56	32.731,56	1.554.499,60	1.554.499,60	0,00	0,00
602	Cheltuieli cu materialele consumabile	0,00	0,00	288.230,14	288.230,14	12.246,04	12.246,04	300.476,18	300.476,18	0,00	0,00
602.01	Cheltuieli cu materialele auxiliare	0,00	0,00	41.843,63	41.843,63	1.020,99	1.020,99	42.864,62	42.864,62	0,00	0,00
602.02	Cheltuieli privind combustibilii	0,00	0,00	166.029,47	166.029,47	8.977,97	8.977,97	175.007,44	175.007,44	0,00	0,00
602.02.2	COMB DEDUCT	0,00	0,00	166.029,47	166.029,47	8.977,97	8.977,97	175.007,44	175.007,44	0,00	0,00
602.04	Cheltuieli privind piesele de schimb	0,00	0,00	47.967,62	47.967,62	1.255,72	1.255,72	49.223,34	49.223,34	0,00	0,00
602.05	Cheltuieli privind semintele si mat. de plantat	0,00	0,00	30.182,46	30.182,46	961,36	961,36	31.143,82	31.143,82	0,00	0,00
602.08	Cheltuieli privind materialele consumabile	0,00	0,00	2.206,96	2.206,96	30,00	30,00	2.236,96	2.236,96	0,00	0,00
603	Cheltuieli privind materialele de nat ob. de inv	0,00	0,00	11.128,46	11.128,46	0,00	0,00	11.128,46	11.128,46	0,00	0,00
604	Cheltuieli privind materialele nestocate	0,00	0,00	4.095,64	4.095,64	0,00	0,00	4.095,64	4.095,64	0,00	0,00
604.01	Chelt nestocate	0,00	0,00	4.095,64	4.095,64	0,00	0,00	4.095,64	4.095,64	0,00	0,00
604.02	Chelt nestocate parcar	0,00	0,00	0,00	0,00	0,00	0,00	0,00	0,00	0,00	0,00
605	Cheltuieli privind energia si apa	0,00	0,00	27.837,06	27.837,06	2.403,66	2.403,66	30.240,72	30.240,72	0,00	0,00
607	Cheltuieli privind marfurile	0,00	0,00	1.997,31	1.997,31	0,00	0,00	1.997,31	1.997,31	0,00	0,00
609	Reduceri comerciale primite	0,00	0,00	260,65	260,65	37,64	37,64	298,29	298,29	0,00	0,00
611	Cheltuieli de intretinere si reparatii	0,00	0,00	41.694,19	41.694,19	0,00	0,00	41.694,19	41.694,19	0,00	0,00
612	Cheltuieli cu redeventele, locatiile si chiriile	0,00	0,00	376.892,00	376.892,00	55.260,00	55.260,00	432.152,00	432.152,00	0,00	0,00
613	Cheltuieli cu primele de asigurare	0,00	0,00	10.808,79	10.808,79	2.162,00	2.162,00	12.970,79	12.970,79	0,00	0,00
615	Cheltuieli cu pregatirea personalului	0,00	0,00	21.633,51	21.633,51	0,00	0,00	21.633,51	21.633,51	0,00	0,00
622	Cheltuieli privind comisiunile si onorariile	0,00	0,00	6.000,00	6.000,00	0,00	0,00	6.000,00	6.000,00	0,00	0,00
623	Cheltuieli de protocol, reclama si publicitate	0,00	0,00	32.592,38	32.592,38	6.300,00	6.300,00	38.892,38	38.892,38	0,00	0,00
623.01	Cheltuieli cu reclama, publicitate	0,00	0,00	6.300,00	6.300,00	1.300,00	1.300,00	7.600,00	7.600,00	0,00	0,00
623.02	Cheltuieli de protocol	0,00	0,00	1.292,38	1.292,38	0,00	0,00	1.292,38	1.292,38	0,00	0,00
623.03	Cheltuieli de sponsorizare	0,00	0,00	25.000,00	25.000,00	5.000,00	5.000,00	30.000,00	30.000,00	0,00	0,00
624	Cheltuieli cu transportul de bunuri si de pers	0,00	0,00	5.307,86	5.307,86	9,00	9,00	5.316,86	5.316,86	0,00	0,00
625	Cheltuieli cu deplasari, detasari si transfera	0,00	0,00	273,79	273,79	0,00	0,00	273,79	273,79	0,00	0,00
626	Cheltuieli postale si taxe de telecomunicatii	0,00	0,00	14.781,11	14.781,11	1.449,59	1.449,59	16.230,70	16.230,70	0,00	0,00
627	Cheltuieli cu serviciile bancare si asimilate	0,00	0,00	8.331,73	8.331,73	935,87	935,87	9.267,60	9.267,60	0,00	0,00
628	Alte cheltuieli cu servicii prestate de terti	0,00	0,00	1.140.604,51	1.140.604,51	139.485,30	139.485,30	1.280.089,81	1.280.089,81	0,00	0,00
635	Cheltuieli cu alte impozite, taxe si vars. asim	0,00	0,00	84.900,30	84.900,30	6.065,00	6.065,00	90.965,30	90.965,30	0,00	0,00
641	Cheltuieli cu salariile personalului	0,00	0,00	2.346.637,00	2.346.637,00	254.021,00	254.021,00	2.600.658,00	2.600.658,00	0,00	0,00
641.01	Cheltuieli cu salariile personalului	0,00	0,00	2.346.637,00	2.346.637,00	254.021,00	254.021,00	2.600.658,00	2.600.658,00	0,00	0,00
642	Cheltuieli cu tichetele de masa	0,00	0,00	115.005,00	115.005,00	18.405,00	18.405,00	133.410,00	133.410,00	0,00	0,00
645	Cheltuieli priv. asigurarile si protectia sociala	0,00	0,00	21.750,00	21.750,00	13.100,00	13.100,00	34.850,00	34.850,00	0,00	0,00



Simbol cont	Denumire cont	Sold initial		Rula precedent		Rula curent		Total suma		Sold final	
		Debit	Credit	Debit	Credit	Debit	Credit	Debit	Credit	Debit	Credit
645.08	Alte cheltuieli priv.asig.si protectia sociala	0,00	0,00	21.750,00	21.750,00	13.100,00	13.100,00	34.850,00	34.850,00	0,00	0,00
646	Ch contrib.asig. de munca angajator 2.25 %	0,00	0,00	52.803,00	52.803,00	5.715,00	5.715,00	58.518,00	58.518,00	0,00	0,00
658	Alte cheltuieli de exploatare	0,00	0,00	14.630,73	14.630,73	2.115,31	2.115,31	16.746,04	16.746,04	0,00	0,00
658.01	Despagubiri, amenzi si penalitati	0,00	0,00	1.066,00	1.066,00	600,00	600,00	1.666,00	1.666,00	0,00	0,00
658.01.0	Despagubiri, amenzi, penalitati deductibile	0,00	0,00	804,00	804,00	600,00	600,00	1.404,00	1.404,00	0,00	0,00
658.01.0	Despagubiri, amenzi, penalitati nedeductibile	0,00	0,00	262,00	262,00	0,00	0,00	262,00	262,00	0,00	0,00
658.03	Cheltuieli priv.activele ced.si alte op.de capti	0,00	0,00	0,30	0,30	0,00	0,00	0,30	0,30	0,00	0,00
658.08	Alte cheltuieli de exploatare	0,00	0,00	13.564,43	13.564,43	1.515,31	1.515,31	15.079,74	15.079,74	0,00	0,00
665	Cheltuieli din diferente de curs valutar	0,00	0,00	0,00	0,00	0,00	0,00	0,00	0,00	0,00	0,00
667	Cheltuieli privind sconturile acordate	0,00	0,00	0,00	0,00	0,00	0,00	0,00	0,00	0,00	0,00
681	Cheltuieli de exploatare privind amortiz. si p	0,00	0,00	64.349,53	64.349,53	6.775,41	6.775,41	71.124,94	71.124,94	0,00	0,00
681.01	Chelt.de expl.privind amortizarea imobilizarii	0,00	0,00	64.307,51	64.307,51	6.775,41	6.775,41	71.082,92	71.082,92	0,00	0,00
681.03	Chelt.de expl.privind prov.pt.depr.imobiliz.	0,00	0,00	42,02	42,02	0,00	0,00	42,02	42,02	0,00	0,00
Total clasa 6		0,00	0,00	6.214.312,73	6.214.312,73	559.217,38	559.217,38	6.773.530,11	6.773.530,11	0,00	0,00
Clasa 7											
703	Venituri din vinzarea produselor reziduale	0,00	0,00	4.060,00	4.060,00	0,00	0,00	4.060,00	4.060,00	0,00	0,00
704	Venituri din lucrari exec.si servicii prestate	0,00	0,00	4.405.786,04	4.405.786,04	1.268.903,57	1.268.903,57	5.674.689,61	5.674.689,61	0,00	0,00
704.01	Venituri din lucrari exec - drumuri	0,00	0,00	3.635.530,63	3.635.530,63	1.171.232,06	1.171.232,06	4.806.762,69	4.806.762,69	0,00	0,00
704.02	Venituri din lucrari exec - spatii verzi	0,00	0,00	719.947,71	719.947,71	77.617,62	77.617,62	797.565,33	797.565,33	0,00	0,00
704.03	Venituri din lucrari exec - fantani arteziene	0,00	0,00	29.922,56	29.922,56	0,00	0,00	29.922,56	29.922,56	0,00	0,00
704.04	Venituri din lucrari exec - intret. instalatii ei	0,00	0,00	0,00	0,00	0,00	0,00	0,00	0,00	0,00	0,00
704.05	Venituri din lucrari exec - focuri de joaca	0,00	0,00	18.005,59	18.005,59	20.053,89	20.053,89	38.059,48	38.059,48	0,00	0,00
704.06	Venituri din lucrari executate	0,00	0,00	2.379,55	2.379,55	0,00	0,00	2.379,55	2.379,55	0,00	0,00
706	Venituri din redevente, locatii si chirii	0,00	0,00	15.044,23	15.044,23	900,00	900,00	15.944,23	15.944,23	0,00	0,00
707	Venituri din vinzarea marfurilor	0,00	0,00	2.525,42	2.525,42	0,00	0,00	2.525,42	2.525,42	0,00	0,00
708	Venituri din activitati diverse	0,00	0,00	239.087,60	239.087,60	150,00	150,00	239.237,60	239.237,60	0,00	0,00
708.01	Venituri din activitati diverse	0,00	0,00	239.087,60	239.087,60	150,00	150,00	239.237,60	239.237,60	0,00	0,00
708.02	Venituri din activitati diverse parcar	0,00	0,00	0,00	0,00	0,00	0,00	0,00	0,00	0,00	0,00
711	Variatia stocurilor	0,00	0,00	76.831,57	76.831,57	6.026,67	6.026,67	82.858,24	82.858,24	0,00	0,00
712	Venituri aferente costurilor serv. in curs de	0,00	0,00	5.530.447,00	5.530.447,00	503.381,00	503.381,00	6.033.828,00	6.033.828,00	0,00	0,00
722	Venituri din productie de imobilizari corporal	0,00	0,00	19.122,00	19.122,00	0,00	0,00	19.122,00	19.122,00	0,00	0,00
758	Alte venituri din exploatare	0,00	0,00	7.107,23	7.107,23	0,00	0,00	7.107,23	7.107,23	0,00	0,00
758.01	Venituri din despagub.,amenzi si penalit.	0,00	0,00	1.819,00	1.819,00	0,00	0,00	1.819,00	1.819,00	0,00	0,00
758.02	Venituri din donatii si subv.primite	0,00	0,00	0,00	0,00	0,00	0,00	0,00	0,00	0,00	0,00
758.08	Alte venituri din exploatare	0,00	0,00	5.288,23	5.288,23	0,00	0,00	5.288,23	5.288,23	0,00	0,00
766	Venituri din dobanzi	0,00	0,00	122,37	122,37	6,18	6,18	128,55	128,55	0,00	0,00
Total clasa 7		0,00	0,00	10.300.133,46	10.300.133,46	1.779.367,42	1.779.367,42	12.079.500,88	12.079.500,88	0,00	0,00
TOTAL GENERAL		6.833.516,53	6.833.516,53	63.855.251,99	63.855.251,99	9.880.758,48	9.880.758,48	81.569.527,00	81.569.527,00	7.917.959,42	7.917.959,42





NOTE EXPLICATIVE BILANT -NR.1 ACTIVE IMOBILIZATE IN ANUL 2018

lei

Denumirea elementului de imobilizare *)	Valoare bruta **)					Ajustari de valoare***)			Sold la sfarsitul exercitiului financiar
	1	2	3	4 = 1+2+3	5	6	7	8 = 5+6-7	
	Sold la inceputul exercitiului financiar	Cresteri ****)	Cedari, transferuri si alte reduceri	Sold la sfarsitul exercitiului financiar	Sold la inceputul exercitiului financiar	Ajustari inregistrate in cursul exercitiului financiar	Reduceri sau reluari		
0									
Imobilizari necorporale									
Cheltuieli de constituire si cheltuieli de dezvoltare	0	0	0	0	0	0	0	0	
Alte imobilizari	14,423	10,361	3,567	21,217	14,423	656	3,567	11,512	
Avansuri si imobilizari necorporale in curs	0	0	0	0	0	0	0	0	
TOTAL	14,423	10,361	3,567	21,217	14,423	656	3,567	11,512	
Imobilizari corporale									
Terenuri	872,400	0	0	872,400					
Construcții	397,611	0	0	397,611	213,690	29,885	0	243,575	
Instalatii tehnice si masini	1,614,593	202,869	54,239	1,763,223	1,592,655	38,418	54,239	1,576,834	
Alte instalatii, utilitaje si mobilier	37,089	15,140	9,017	43,212	31,669	2,166	9,017	24,818	
Avansuri si imobilizari corporale in curs	79,067	0	0	79,067	0	0	0	0	
TOTAL	3,000,760	218,009	63,256	3,155,513	1,838,014	70,469	63,256	1,845,227	
Imobilizari financiare									
	0	2,900	0	2,900					
ACTIVE IMOBILIZATE - TOTAL	3,015,183	231,270	66,823	3,179,630					
AMORTIZARI - TOTAL					1,852,437		71,125	1,856,739	
TOTAL	3,015,183	231,270	66,823	3,179,630	1,852,437		66,823	1,856,739	

*) Cheltuielile de constituire si cheltuielile de dezvoltare vor fi detaliate, prezentandu-se motivele imobilizarii si perioada de amortizare, cu justificarea acesteia.

**) Modificarile valorii brute se vor prezenta plecand de la costul de achizitie sau costul de productie pentru fiecare element de imobilizare, in functie de tratamentele contabile aplicate.

In cazul in care durata contractului sau durata de utilizare a elementelor de natura cheltuielilor de dezvoltare depaseste cinci ani, aceasta trebuie prez. in notele explicative, impreuna cu motivele care au determinat-o.

In cazul fondului comercial amortizat intr-o perioada de peste cinci ani, aceasta perioada nu trebuie sa depaseasca durata de utilizare economica a activului si trebuie sa fie prezentata si justificata in notele explicative.

****) Se vor prezenta duratele de viata sau ratele de amortizare utilizate, metodele de amortizare si ajustarile care privesc exercitiile anterioare.

*****) Se vor prezenta separat cresterile de valoare aparute din procesul de dezvoltare interna.

Director General,
 ing. GIORGIU CALIN DAN

ec. Fazacas
 Mirela-Niculina



NOTA EXPLICATIVA BILANT - NR. 2

PROVIZIOANE PENTRU RISCURI SI CHELTUIELI IN ANUL 2018

lei


Denumirea provizionului *)	Sold la inceputul exercitiului financiar	Transferuri **)		Sold la sfarsitul exercitiului financiar
		in cont	din cont	
0	1	2	3	4 = 1+2-3
Provizioane pentru litigii de munca	0	0	0	0
Alte provizioane pentru riscuri si cheltuieli	0	0	0	0
Total provizioane	0	0	0	0

*) Provizioanele prezentate in bilant la "Alte provizioane" trebuie descrise in notele explicative, daca acestea sunt semnificative.

**) Cu explicarea naturii, sursei sau destinatiei acestora.

Director General,

ing. GIURGIU CALIN DAN



Contabil Sef,

ec. FAZACAS MIRELA-NICULINA

SC DOMENIUL PUBLIC CAMPIA TURZII SA
STR. SAMUIL MICU, NR. 15, LOC.CAMPPIA TURZII
JUD. CLUJ,
Telefon 0264111298
Email: office@scdp.ro



NOTA 3

RECUPERAREA PIERDERII

In anul 2018 societatea a inregistrat profit in valoare de 46349 RON .

Conform art.19 alin. (4) Legea 82/1991, **pierderea contabila se acoperă din profitul exercitiului financiar și cel reportat, din rezerve, capital social și din alte resurse financiare proprii, potrivit hotararii adunarii generale a actionarilor sau asociatilor.** Conform pct.423 din OMFP 1802/2014, pierderea contabila reportata se acopera din profitul exercitiului financiar curent, după aprobarea situațiilor financiare anuale conform legii, și cel reportat aferent exercițiilor financiare precedente, din rezerve, prime de capital și capital social, potrivit hotararii adunarii generale a actionarilor sau asociatilor, cu respectarea prevederilor legale. In lipsa unor prevederi legale exprese, ordinea surselor din care se acoperă pierderea contabila este la latitudinea adunarii generale a acționarilor sau asociatilor, respectiv a consiliului de administratie.

Director general
Ing. Giurgiu Calin Dan



Contabil sef
ec. Fazacas Mirela- Niculina

A handwritten signature in black ink, consisting of a stylized, abstract shape.

SC DOMENIUL PUBLIC CAMPIA TURZII SA
STR. SAMUIL MICU, NR. 15, LOC.CAMPIA TURZII
JUD. CLUJ,
Telefon 0264111298
Email: office@scdp.ro




NOTA 4 ANALIZA REZULTATULUI DIN EXPLOATARE

2018

Denumirea indicatorului	Exercitiu financiar	
	Precedent	Curent
0	1	2
1. Cifra de afaceri neta	3791952	5936457
2. Costul bunurilor vandute si al serviciilor prestate (3 + 4 + 5)	2859637	5283360
3. Cheltuielile activitatii de baza	1608919	4570915
4. Cheltuielile activitatilor auxiliare	790878	594483
5. Cheltuielile indirecte de productie	459840	117962
6. Rezultatul brut aferent cifrei de afaceri nete (1 - 2)	932315	653097
7. Cheltuielile de desfacere	0	0
8. Cheltuieli generale de administratie (nu sunt incluse in costul de desfacere)	863879	1489574
9. Venituri aferente costului productiei in curs de executie		

Sold C	0	856468
Sold D	10319	
10. Alte venituri din exploatare	4805	26229
12. Rezultatul din exploatare (6 - 7 - 8 + 9 + 10)	62922	46220

DIRECTOR
Ing. GIURGIU CALIN DAN



CONTABIL SEF
ec.FAZACAS MIRELA-NICULINA

A handwritten signature in black ink.

SC DOMENIUL PUBLIC CIMPIA TURZII SA
 CUI:RO7929510, J12/2263/1995
 CAMPIA TURZII, str. Samuil Micu, Nr. 15



SITUATIA FLUXURILOR DE TREZORERIE

Denumire	2017	2018
Fluxuri din activitatea de exploatare		
Profit/pierdere net(a)	63,261	46,349
Ajustari pentru elemente nemonetare:	0	
Cheltuieli de exploatare privind amortizarea imobilizarii	68,185	71,125
Cheltuieli cu provizioanele pentru stocuri	.	.
Cheltuieli de exploatare privind provizioane active nete	0	0
Cheltuieli cu impozitul pe profit	0	0
Provizioane pentru riscuri si cheltuii, net	0	0
Cheltuieli cu dobanzile	0	0
Venituri din subventii aferente productiei- C.V.	0	0
Venituri din dobanzi	0	0
Rezultatul reportat	0	0
Rezultat din exploatare inaintea modificarilor capitalului circulant	131,446	117,474
Modificari ale capitalului circulant net in:	0	
Stocuri (crestere / descrestere)	44,152	-902,704
Creante comerciale (crestere / descrestere)	-134,182	428,662
Alte creante (crestere / descrestere)	45,778	45,778
Furnizori (crestere / descrestere)	-39,567	-39,567
Alte datorii (crestere / descrestere)	76,552	76,552
Modificarile capitalului circulant	-7,267	-391,279
Provizioane pentru litigii	-79,442	0
Modificari capitaluri proprii (ct 117)	-5,325	-1,483
Flux net de trezorerie din activitatea de exploatare	39,412	-275,288
Flux de trezorerie din activitatea de investitii	0	
Cresteri imobilizari corporale	-11,336	-231,270
Cresteri de imobilizari necorporale	0	0
Diminuari impbilizari	0	0
Creștere capital social	0	0
Rezerve din reevaluare(cresteri-descresteri)	0	0
Alte rezerve	0	0
Flux net de trezorerie din activitatea de investitii	-11,336	-231,270
Flux net din activitatea financiara	0	0
Evolutia neta a imprumuturilor	0	0
Dividende de platit	0	0
Flux net de trezorerie utilizat in/din activitatea financiara	0	0


Cresterea neta a disponibilitatilor si elementelor asimilate	28,076	-477,439
Disponibilitati si elemente asimilate la inceputul anului	668,204	696,280
Disponibilitati si elemente asimilate la sfarsitul anului	696,280	218,841

DIRECTOR

ing. GIURGIU CALIN DAN

CONTABIL SEF

ec. FAZACAS MIRELA-NICULINA



A handwritten signature in black ink, consisting of a stylized 'F' followed by a horizontal line.

SC DOMENIUL PUBLIC CAMPIA TURZII SA
STR. SAMUIL MICU, NR. 15, LOC.CAMPIA TURZII
JUD. CLUJ,
Telefon 0264111298
Email: office@scdp.ro



CERTIFICATE NO. 36615/A/0001/UK/En

NOTA 6 PRINCIPII, POLITICI ȘI METODE CONTABILE

Politicile contabile aplicate în aceste situații financiare sunt prezentate în cele ce urmează:
Reglementările contabile aplicate la întocmirea și prezentarea situațiilor financiare anuale au fost:

- Ordinul MFP 1802/2014 pentru aprobarea Reglementărilor contabile privind situațiile financiare anuale
- Legea contabilității nr. 82/1991, cu modificările și completările ulterioare;
- OMFP 10 / 2019 privind principalele aspecte legate de întocmirea și depunerea situațiilor financiare anuale și a raportărilor contabile anuale ale operatorilor economici la unitățile teritoriale ale Ministerului Finanțelor Publice, precum și pentru modificarea și completarea unor reglementări contabile

Principiile care stau la baza întocmirii situațiilor financiare:

Principiul prudenței

Principiul permanenței metodelor

Principiul continuității activității

Principiul independenței exercitiului

Principiul intangibilității bilanțului de deschidere a exercitiului

Principiul evaluării separate a elementelor de activ și de pasiv

Evaluarea elementelor

Actiunile imobilizate sunt evaluate la costul inițial redus cu ajustările de valoare sub forma amortizării, calculată de-a lungul duratelor de utilizare economică.

Amortizarea este calculată utilizând metoda amortizării liniare. Duratele de viață estimate ale mijloacelor fixe sunt în conformitate cu HG 2139/2004.

Metodele de evaluare adaptate societății au fost aceleași pe tot parcursul exercitiului financiar și nu s-au modificat față de exercitiul financiar precedent.

Imobilizarile necorporale si corporale

Inregistrarea initiala s-a facut la cost de achizitie.

Activele necorporale sunt prezentate in bilant la cost mai putin amortizarea cumulata.

Active imobilizate

Activele imobilizate sunt evaluate la data intrarii in entitate si s-a inregistrat in contabilitate la valoarea de intrare, care se stabileste astfel:

a) la cost de achiziție - pentru bunurile procurate cu titlu oneros;

Costul de achiziție este egal cu prețul de cumpărare, taxele nerecuperabile, cheltuielile de transport – aprovizionare și alte cheltuieli accesorii necesare pentru punerea în stare de utilitate sau intrarea în gestiune a bunului respectiv

b) la cost de producție - pentru bunurile produse în entitate;

c) la valoarea de aport, stabilită în urma evaluării - pentru bunurile reprezentând aport la capitalul social;

d) la valoarea justă - pentru bunurile obținute cu titlu gratuit sau constatate plus la inventariere

costul inițial redus cu ajustările de valoare sub forma amortizării, calculată de-a lungul duratelor de utilizare economică.

Cheltuielile cu întreținerea și reparațiile mijloacelor fixe sunt evidențiate în cheltuielile din exploatare în momentul efectuării lor, iar îmbunătățirile care duc la mărirea duratelor de viață sau a valorii activelor sunt capitalizate.

Costul de achiziție include, ca și în cazul activelor imobilizate, prețul de cumpărare, taxele nerecuperabile, cheltuielile de transport – aprovizionare și alte cheltuieli accesorii necesare pentru punerea în stare de utilitate sau intrarea în gestiune a bunului respectiv.

Costul de producție include costul de achiziție al materiilor prime și materialelor consumabile, celelalte cheltuieli directe de producție, precum și cota cheltuielilor indirecte de producție alocate în mod rațional ca fiind legate de fabricație.

Stocurile de natura materiilor prime și a materialelor sunt evidențiate pe baza metodei cantitativ-valoric și evaluate la costul de achiziție la intrarea în patrimoniu. La ieșirea din patrimoniu prin consum, stocurile se evaluează și se scad din gestiune la valoarea lor de intrare, utilizându-se metoda FIFO (primul intrat-primul ieșit).

Lucrarile si serviciile in curs de executie reprezinta lucrarile si serviciile nesupuse probelor si receptiei tehnice sau neterminte.

Materialele de natura obiectelor de inventar cuprind bunurile care nu îndeplinesc cumulativ condițiile pentru a putea fi incluse în categoria imobilizărilor corporale și echipamentele de protecție acordate salariaților conform normelor de protecție a muncii.

Aceste tipuri de stocuri se dau integral în folosință, iar apoi se urmăresc extracontabil în cont 8035,, Stocuri de natura obiectelor de inventar date în folosință”

Creanțe

Creanțele sunt prezentate în bilanț la valoarea istorică mai puțin provizioane constituite pentru depreciere în cazurile în care s-a constatat că valoarea realizabilă este mai mică decât valoarea istorică.

Datorii

Obligațiile comerciale sunt înregistrate la valoarea de cost, care reprezintă valoarea justă a obligației ce va fi plătită pentru bunurile și serviciile primite.

Salarii, indemnizații și cheltuieli cu asigurările și protecția socială -inclusiv salariile personalului și indemnizațiile acordate membrilor organelor de administrație, conducere și de supraveghere precum și contribuțiile la asigurările și protecția socială

Casa și conturi la bănci

Contabilitatea trezoreriei asigură evidența existenței și mișcării disponibilităților în conturi la bănci/ casierie și altor valori de trezorerie.

Capital și rezerve

Capitalul este reprezentat de capitalul social subscris și varsat. Contabilitatea rezervelor se ține pe categorii de rezerve: rezerve legale, rezerve din reevaluare, și alte rezerve.

Recunoașterea veniturilor și cheltuielilor în contul de profit și pierdere

Veniturile se referă la bunurile vândute și la serviciile furnizate.

Veniturile din vânzările de bunuri sunt recunoscute în momentul în care societatea a transferat cumpărătorului principalele riscuri și beneficii asociate deținerii bunurilor.

Veniturile aferente serviciilor furnizate sunt recunoscute pe baza stadiului de finalizare, procentual din veniturile totale aferente contractului de prestări servicii, procentul fiind determinat prin referință ca raportul dintre totalul serviciilor care trebuie prestate și serviciile prestate până la data bilanțului.

Cheltuielile sunt recunoscute în contul de profit și pierdere atunci când se poate evalua în mod credibil o diminuare a beneficiilor economice viitoare legate de o diminuare a valorii unui activ sau de o creștere a valorii unei datorii.


Recunoasterea cheltuielilor are loc simultan cu recunoasterea cresterii valorii datoriilor sau reducerii valorii activelor. (de exemplu, drepturile salariale angajate sau amortizarea echipamentelor).

Veniturile si cheltuielile sunt recunoscute pe baza contabilității de angajament.

Inregistrările in contabilitate se fac cronologic si sistematic, potrivit planului de conturi si normelor in vigoare, orice operatie patrimoniala fiind consemnata intr-un document justificativ.

Director General,

Ing. GIURGIU CALIN DAN



Contabil Sef,

ec. FAZACAS MIRELA-NICULINA

A handwritten signature consisting of a stylized 'M' followed by a horizontal line.

SC DOMENIUL PUBLIC CAMPIA TURZII SA
 STR. SAMUIL MICU, NR. 15, LOC.CAMPIA TURZII
 JUD. CLUJ,
 Telefon 0264111298
 Email: office@scdp.ro



CERTIFICATE NO. 36615/A/0001/UK/En

NOTA 7 SITUATIA MODIFICARII CAPITALURILOR

1.SITUATIA CAPITALULUI SOCIAL SUBSCRIS VARSAT

La 31 decembrie 2018 capitalul social al societății era divizat în 22.253 acțiuni cu o valoare nominală de 81,98 lei fiecare, integral vărsat.

Forma de organizare este cea de societate pe acțiuni.

Capitalul social scris și vărsat nu a înregistrat modificări în cursul anului 2017.

Nr crt	Denumire asociat	Nr. actiuni detinute la 31/12/2018	Procent detinut din capitalul social la 31/12/2018	Nr. actiuni detinute la 31/12/2017	Procent detinut din capitalul social la 31/12/2017
1	Consiliul Local al Municipiului Campia Turzii	22.253	100%	22.253	100%
TOTAL		100%		100%	

Director General,

Ing. GIURGIU CALIN DAN

Contabil Sef,

ec. FAZACAS MIRELA-NICULINA



SC DOMENIUL PUBLIC CAMPPIA TURZII SA
STR. SAMUIL MICU, NR. 15, LOC.CAMPPIA TURZII
JUD. CLUJ,
Telefon 0264111298
Email: office@scdp.ro



CERTIFICATE NO. 36615/A/0001/UK/En

NOTA 8 INFORMATII SALARIATI

Informații referitoare la salariați la 31 decembrie 2018


Număr efectiv de salariați	2017	2018
Personal administrativ	23	20
Personal productiv	36	56
Total	59	76

Pe langa personalul angajat cu contract individual de munca, societatea are incheiate contracte de mandat dupa cum urmeaza: 1 contract pentru director general, 5 contracte pentru membrii Consiliului de administratie, 3 contracte pentru comisia de cenzori, 2 persoane a caror contract de munca este suspendat pentru crestere si ingrijire copil pana la implinirea varstei de 2 ani, 2 persoane avand calitatea de membru AGA la SC DOMENIUL PUBLIC CIMPIA TURZII SA.

Cheltuielie cu salariile au fost în sumă de 2.600.658 lei, iar cheltuielie cu asigurările și protecția socială au fost în sumă de 168.260 lei.

Director General,

Ing. GIURGIU CALIN DAN



Contabil Sef,

ec. FAZACAS MIRELA-NICULINA

Nota 9 PRINCIPALII INDICATORI ECONOMICO-FINANCIARI

1. Indicatori de lichiditate

a) Indicatorul lichidității curente (indicatorul capitalului circulant) =

$$\frac{\text{Active curente}}{\text{Datorii curente}} = \frac{3022327}{2451940} = 1,233$$

Valoarea recomandată este în jurul valorii de 2. Acest indicator reprezintă eficiența și stabilitatea financiară pe termen scurt a unei companii. O valoare pozitivă a acestui indicator sugerează faptul că societatea are capacitatea să își achite datoriile pe termen scurt prin intermediul activelor circulante (cash, creanțe, stocuri).

b) Indicatorul lichidității imediate =

$$\frac{\text{Active curente} - \text{Stocuri}}{\text{Datorii curente}} = \frac{3022327 - 1734603}{2451940} = \frac{1287724}{2451940} = 0,526$$

2. Indicatori de activitate (de gestiune) furnizează informații cu privire la:

- Viteza de intrare sau ieșire a fluxurilor de trezorerie ale unității
- Viteza de rotație a stocurilor
- Capacitatea societății de a controla capitalul circulant și activitatea comercială

• Viteza de rotație a debitelor-clienți

- Calculează eficacitatea societății în colectarea creanțelor sale
- Exprimă numărul de zile până la data la care debitorii își achită datoriile către entitate:

$$\frac{\text{Sold mediu clienți}}{\text{Cifra de afaceri}} \times 365 \text{ zile} = \frac{508243}{5936457} \times 365 \text{ zile} = 31,25 \text{ zile}$$

O valoare în creștere a indicatorului poate indica probleme legate de controlul creditului acordat clienților și, în consecință, creanțe mai greu de încasat.

b) Viteza de rotație a creditelor furnizor

- Aproximează numărul de zile de creditare pe care societatea îl obține de la furnizorii săi

$$\frac{\text{Sold mediu furnizori}}{\text{Cifra de afaceri}} \times 365 \text{ zile} = \frac{1495506}{5936457} \times 365 \text{ zile} = 91.95 \text{ zile}$$

c) Viteza de rotație a activelor imobilizate

$$\frac{\text{Cifra de afaceri}}{\text{Active imobilizate}} = \frac{5936457}{1310286} = 4,53$$

Evaluează eficacitatea managementului activelor imobilizate prin examinarea valorii cifrei de afaceri generate de o anumită cantitate de active imobilizate.

d) Viteza de rotație a activelor totale

$$\frac{\text{Cifra de afaceri}}{\text{Total active}} = \frac{5936457}{1322891} = 4.48$$

3.Indicatori de profitabilitate - exprimă eficiența entității în realizarea de profit din resursele disponibile

Societatea a realizat în anul 2018 profit în suma de 63261 lei.

4 . Alti indicatori de performanta

$$\text{Productivitatea muncii} = \frac{\text{Cifra de afaceri}}{\text{Nr. mediu de salariați}} = \frac{5936457}{69} = 86035.61 \text{ lei/ an/ salariat}$$

$$\text{Cheltuieli la 1000 lei venituri} = \frac{\text{Total cheltuieli}}{\text{Total venituri}} \times 1000 \text{ lei} = \frac{6772934}{6819283} \text{ lei} \times 1000$$

$$= 993.20 \text{ lei}$$

$$\text{Ponderea salariilor în cheltuielile de exploatare} = \frac{\text{Salarii}}{\text{Chelt. de exploatare}} \times 100 =$$

$$= \frac{2600658}{6772934} \times 100 = 38.40 \%$$

Director General,
ing. GIURGIU CALIN DAN

Contabil Sef,
ec. FAZACAS MIRELA-NICULINA



Nota 10 ALTE INFORMATII

Alte informatii privind prezentarea societatii

Începând cu anul 1991 Regia Autonomă Construcții și Întreținerea Drumurilor, Spațiilor Verzi, Industrie Mică și Prestări Servicii Cîmpia Turzii- preia de la Primăria orașului Cîmpia Turzii in baza unui protocol ,activitățile de prestări servicii si industrie mica.

Având în vedere prevederile Ordonanței Guvernului nr.69/1994 și a Legii 135/1994 privind măsurile de organizare a regiilor autonome de interes local, în temeiul prevederilor Legii 135/1994 și art.29 din Legea nr.69/1991 privind administrația publică locală, Consiliul Local al orașului Cîmpia Turzii prin Hotărîrea nr.14 din 20.04.1995, începând cu data de 1 mai 1995, Regia Autonomă de Construcții și Întreținere Drumuri din orașul Cîmpia Turzii se transformă în societate comercială Domeniul Public Cîmpia Turzii S.A.

Obiectul de activitate a societatii este, conform CAEN 4211 – Lucrări de construcții a drumurilor și autostrăzilor

În urma înființării serviciului public pentru construirea, modernizarea, exploatarea și întreținere străzilor, drumurilor, podurilor, a pasajelor rutiere și pietonale, amenajare, întreținere și înfrumusețare a spațiilor verzi, montarea de mobilier stradal al domeniului public și privat al municipiului Cîmpia Turzii prin HCL nr.117 din 27.08.2015, s-a delegat ,prin atribuire directă (contractul de delegare nr. 30279 din 28.09.2015) executarea acestor lucrari catre SC DOMENIUL PUBLIC CIMPIA TURZII SA.

Reprezentantii actionarului unic in Adunarea Generala a Actionarilor sunt numiti prin hotarare de Consiliului Local Municipiul Campia Turzii.Adunarea generala a actionarilor a fost reprezentata in anul 2017 prin 2 membrii.

Consiliul de Adminstratie este numit prin hotarare AGA, numarul acestora fiind 5.

Directorul general este numit in urma procesului de selectie, derulat conform prevederilor legale, prin hotare de consiliu de administratie.

Director General,
ing. GIURGIU CALIN DAN

Contabil Sef,
ec. FAZACAS MIRELA-NICULINA



A handwritten signature in black ink, corresponding to the name Mirela-Niculina Fazacas.

SC DOMENIUL PUBLIC CAMPPIA TURZII SA
STR. SAMUIL MICU, NR. 15, LOC.CAMPPIA TURZII
JUD. CLUJ,
Telefon 0264111298
Email: office@scdp.ro



CERTIFICATE NO. 36615/A/0001/UK/En

DECLARATIE

in conformitate cu prevederile art. 30 din Legea contabilitatii nr. 82/1991

S-au intocmit situatiile financiare anuale la 31/12/2018 pentru :

Entitatea: S.C. DOMENIUL PUBLIC CIMPPIA TURZII S.A.;

Judetul: ___CLUJ ;

Adresa: localitatea CAMPPIA TURZII, str. SAMUIL MICU, nr. 15;

Numar din registrul comertului: J12/_2263/_1995

Forma de proprietate: 12 Societate cu capital integral de stat

Activitatea preponderanta (cod si denumire clasa CAEN): 4211 Lucrari de constructii a drumurilor si autostrazilor


Cod de identificare fiscala: RO 7929510_

Directorul general al societatii, ing. GIURGIU CALIN DAN, isi asuma raspunderea pentru intocmirea situatiilor financiare anuale la 31/12/2018 si confirma ca:

a) Politicile contabile utilizate la intocmirea situatiilor financiare anuale sunt in conformitate cu reglementarile contabile aplicabile.

b) Situatiile financiare anuale ofera o imagine fidela a pozitiei financiare, performantei financiare si a celorlalte informatii referitoare la activitatea desfasurata.


c) Persoana juridica isi desfasoara activitatea in conditii de continuitate.

 Semnatura

SC DOMENIUL PUBLIC CÎMPIA TURZII SA
STR. SAMUIL MICU, NR. 15, LOC.CÂMPIA TURZII

JUD. CLUJ, TEL.0364/111 296
FAX 0264/368 080

Email: office@scdp.ro
J12/2263/1995
CUI 7929510



CERTIFICATE NO. 36615/A/0001/UK/En

**HOTARAREA CONSILIULUI DE ADMINISTRATIE AL
SC Domeniul Public Cimpia Turzii SA
Nr.5 din data de 15.05.2019**


Consiliul de Administratie al S.C Domeniul Public Cimpia Turzii S.A intrunit in sedinta in data de 15.05.2019 la sediul societatii din loc, Campia Turzii, str. Samuil Micu, nr.15, jud. Cluj, cu unanimitate de voturi se adopta urmatoarea

HOTARARE

Art.1. Se avizeaza situatiile financiare ale SC Domeniul Public Cimpia Turzii SA pe anul 2018, anexa la prezenta hotarare.

Art.2. Situatiile financiare pe anul 2018 se vor transmite spre aprobare Consiliului Local al Municipiului Campia Turzii.

Presedintele Consiliului de Administratie
al
S.C Domeniul Public Cimpia Turzii S.A

Moldovan Monica.....




SC DOMENIUL PUBLIC CÂMPIA TURZII SA
STR. SAMUIL MICU, NR. 15, LOC.CÂMPIA TURZII


JUD. CLUJ, TEL.0364/111 296

FAX 0264/368 080

Email: office@scdp.ro

J12/2263/1995

CUI 7929510



CERTIFICATE NO. 36615/A/0001/UK/En

**HOTARAREA CONSILIULUI DE ADMINISTRATIE AL
SC Domeniul Public Cimpia Turzii SA
Nr.8 din data de 15.05.2019**

Consiliul de Administratie al S.C Domeniul Public Cimpia Turzii S.A intrunit in sedinta in data de 15.05.2019 la sediul societatii din loc, Campia Turzii, str. Samuil Micu, nr.15, jud. Cluj, cu unanimitate de voturi se adopta urmatoarea


HOTARARE

Art.1. Se aproba repartizarea profitului aferent exercitiului financiar 2018, pentru acoperirea pierderilor contabile aferent exercitiilor financiare anterioare, conform legislatiei in vigoare.

Art.2. Prezenta hotarare se va transmite spre aprobare Consiliului Local al Municipiului Campia Turzii.

Presedintele Consiliului de Administratie
al

S.C Domeniul Public Cimpia Turzii S.A

Moldovan Monica.....




SC DOMENIUL PUBLIC CIMPPIA TURZII SA
STR. SAMUII MICU, NR. 15, LOC.. CAMPPIA TURZII
JUD. CLUJ, TEL.FAX 0264368080,
CUI 7929510
ORC J12/2263/1995

**Raportul anual al Consiliului de Administrație
pentru exercitiul financiar 2018
in conformitate cu prevederile OMFP nr. 1802/2014 privind reglementarile
contabile conforme cu directivele europene**

Pentru perioada: An 2018

Denumirea societății comerciale: S.C. Domeniul Public Câmpia Turzii S.A.

Sediul social : Câmpia Turzii

Codul unic de înregistrare la Oficiul Registrului Comerțului: RO 7929510

Număr de ordine în Registrul Comerțului : J-12-2263-1995

Capital social subscris și vărsat: 1.824.300,94 lei

1. Prezentarea societății , date generale:

1.1. Descrierea activității de bază a societății comerciale

CAEN 4211 – Lucrări de construcții a drumurilor și autostrăzilor

Obiectul de activitate al societății constă în desfășurarea de activități pe baza contractelor încheiate pentru executarea de lucrări de întreținere și reparații străzi, dezăpezire și combatere polei, întreținere spații verzi, lucrări de întreținere și reparații locuri de joacă, executări de marcaje rutiere, lucrări de întreținere și reparații fântâni arteziene .

În urma înființării serviciului public pentru construirea, modernizarea, exploatarea și întreținere străzilor, drumurilor, podurilor, a pasajelor rutiere și pietonale, amenajare, întreținere și înfrumusețare a spațiilor verzi, montarea de mobilier stradal al domeniului public și privat al municipiului Câmpia Turzii prin HCL nr.117 din 27.08.2015, s-a delegat prin atribuire directă contractul de delegare nr. 30279 din 28.09.2015 în vederea prestării serviciilor sus amintite.

1.2. Precizarea datei de înființare a societății comerciale

Începând cu anul 1991 Regia Autonomă Construcții și Întreținerea Drumurilor, Spațiilor Verzi, Industrie Mică și Prestări Servicii Câmpia Turzii- preia de la Primăria orașului Câmpia Turzii in baza unui protocol ,activitățile de prestări servicii și industrie mică.

Având în vedere prevederile Ordonanței Guvernului nr.69/1994 și a Legii 135/1994 privind măsurile de organizare a regiilor autonome de interes local, în temeiul prevederilor Legii 135/1994 și art.29 din Legea nr.69/1991 privind administrația publică locală, Consiliul Local al orașului Cîmpia Turzii prin Hotărârea nr.14 din 20.04.1995, începând cu data de 1 mai 1995, Regia Autonomă de Construcții și Întreținere Drumuri din orașul Cîmpia Turzii se transformă în societatea comercială "Domeniul Public Cîmpia Turzii S.A

1.3. Descrierea achizițiilor și/sau înstrăinărilor de active.

În anul 2018 s-au înregistrat următoarele modificări în situația activelor societății determinate de achiziția următoarelor :

- *tocator crengi și esturi vegetale - 5500 lei;
- *sararita tractabila Epoke - 13047.44 lei;
- *freza de asfalt - 88350 lei;
- *centrala termică și sistem încălzire - 7266 lei;
- *autoutilitara volkswagen - 13310 lei;
- *autoutilitara Ford Tranzit -16500 lei;
- *autoutilitara VW Tiguan - 58895 lei;
- *sistem de supraveghere video - 8837.8;
- *imprimant A 5 - 6302.52.

2. Descrierea principalelor rezultate ale activității societății în anul 2018.

2.1. S.C. Domeniul Public Campia Turzii S.A., înregistrează la 31.12.2018 următorii indicatori economici :

- Ron -

Nr. crt.	Denumire indicatori	31.12.2017	31.12.2018
1.	Cifra de afaceri	3791952	5936457
2.	Venituri din exploatare	3786438	6819154
3.	Cheltuieli din exploatare	3723516	6772934
4.	Rezultat din exploatare (Profit/Pierdere)	62922	46220
5.	Venituri financiare	340	129
6.	Cheltuieli financiare	0	0
7.	Rezultat financiar (Profit/pierdere)	340	129
8.	Total venituri	3786778	6819283

9.	Total cheltuieli	3723516	6772934
10.	Rezultatul brut al exercitiului (Profit /Pierdere)	63262	46349
11.	Impozit pe profit	0	0
12.	Rezultatul net al exercitiului/ Profit/pierdere)	63261	46349

S-a constituit rezerva legala din profitul realizat in valoare de 7416 lei, pentru acoperirea impozitului pe profit calculat asupra rezultatului contabil favorabil de 46349 lei, utilizat pentru acoperirea pierderilor din anii precedenti.

2.2. Elemente de evaluare generală a anului 2018

-mii lei -

Nr.c rt.	Indicatori	Buget 2018 aprobat	Buget 2018 realizat	Realizat/Buget at %
1.	Cifra de afaceri	5781.85	5693.16	98.47
2.	Alte venituri inclusiv variația de stoc	181.63	1126.3	620.10
3.	Total venituri din exploatare	5963.48	6819.15	114.35
4.	Cheltuieli cu materii prime și materiale consumabile	2993.93	1869.74	84.35
5.	Cheltuieli cu serviciile executate de terti	694.00	1864.98	268.73
6.	Total cheltuieli din exploatare	5890.66	6772.93	114.98
7.	Pofit/pierdere din exploatare	157.16	46.22	29.41
8.	Venituri financiare	0	0.129	
9.	Cheltuieli financiare	0	0	
10.	Profit/pierdere financiară	0	0.129	
11	Profit/pierdere din activitatea curentă	63.26	46.35	73.29

Societatea a înregistrat în anul 2018 profit în sumă de 46.34mii lei.

Veniturile din exploatare s-au realizat in proportie de 114.35 % fata de valoarea bugetata.

Cifra de afaceri realizată în anul 2018 a fost sub valoarea bugetată, fiind de 98.47% fata de plan.

Alte venituri din exploatare (ce includ și variația de stoc) s-au realizat in proportie de 620.1 % fata de valoare aprobata prin BVC aferent anului 2018.

Rezultatul financiar pentru anul 2017 :profit in valare de 0,129 mii lei

3.Analiza patrimoniului

Situatia patrimoniului SC Domeniul Public Campia Turzii SA, conform bilantului incheiat la 31.12.2018 este prezentata sub forma simplificata si prelucrata astfel:

ACTIV	31.12.2017	31.12.2018	diferente
Imobilizari val. bruta	3015183	3179630	164447
Active circulante brut	2087112	3022328	935215
Din care:			
1.stocuri	831899	1734603	902704
2.creante	558933	1068883	509950
3.casa si conturi la banci	696280	218841	-477439
Cheltuieli inregistrate in avans	0	39141	39141
TOTAL ACTIV	5102295	6241099	1099662
PASIV			
Surse de finantare	3739990	3789159	46679
Din care:			
Total active minus datorii curente	1887553	1932419	44866
amortizare	1852437	1856740	4303
Datorii exploatare	1362305	2451940	1089635
Din care:			
Datorii comerciale	1112755	1878258	765503
Venituri in avans	0	0	0
Alte datorii	14989	14989	0
Personal	50048	103226	53178
Buget consolidate al statului	184513	455467	270954
TOTAL PASIV	5102295	6241099	83664

Din totalul creanțelor la data de 31.12.2018 de 1068883 lei, suma de 110208 lei reprezinta garantii de buna executie retinute de catre beneficiarii lucrarilor, debitori diversi - suma de 112440 lei, iar suma de 722443 lei o reprezinta creante clienti.

Disponibilitatile banesti existente in conturi la data 31.12.2018 sunt in suma de 216608 lei.

Disponibilitatile banesti existente in caseria unitati la data 31.12.2018 sunt in suma de 2233 lei.

Datoriile societatii la data de 31.12.2018, sunt in valoare de 2451940 lei.
Structura datoriilor la 31.12.2018, se prezinta astfel:

- datorii comerciale – furnizor..... 1878259 lei, pondere de 76.51 %
in total datorii;
- datorii in legatura cu personalul.....103226 lei, pondere de 4.21% in
total datorii;
- alte datorii470456 lei, pondere de 19.18% in
total datorii;

Sumele datorate bugetului de stat , bugetului asigurarilor sociale si fondurilor speciale, in cuantum de 455467 lei , scadente la data de 25.01.2018, au fost esalonate la plata .

Societatea inregistreaza plati restante prezentate in formular 30 date informative la bilant.

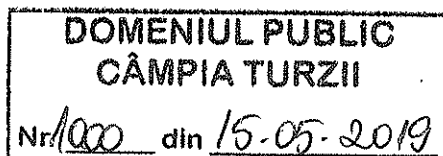

Inventarierea patrimoniului societatii in cursul anului s-a facut cu respectarea Legii 82/1991 republicata si OMFP 2861/2009 in baza deciziei de inventariere nr. 122/30.10.2018

La intocmirea situatiilor financiare anuale au fost respectate prevederile Legii contabilitatii nr. 82/1991, republicata, cu modificarile si complet HYPERLINK "http://www.cabinetexpert.ro/2012-12-11/legea-82-24-12-1991-legea-contabilitatii-text-integral-actualizat-la-decembrie-2012.html"ările ulterioare, ale O.M.F.P. nr. 1802/2014 pentru aprobarea reglementarilor contabile conforme cu directivele europene, cu modificarile si completarile ulterioare, precum si ale OMFP 10/2019 - privind principalele aspecte legate de întocmirea și depunerea situațiilor financiare anuale și a raportărilor contabile anuale ale operatorilor economici la unitățile teritoriale ale Ministerului Finanțelor Publice.

Presedinte Consiliu de Administratie

MOLDOVAN MONICA





RAPORT
al Comitetului de nominalizare și remunerare,
în conformitate cu prevederile O.U.G. nr. 109/2011
pentru anul 2018

Comitetul de nominalizare și remunerare, a fost numit de Consiliul de Administrație al S.C. Domeniul Public Cimpia Turzii S.A. prin Hotărârea nr. 22 din 05.10.2017 și este format din:

1. Pop Daniela;
2. Rendes Sergiu-Marius;
3. Socaciu Gheorghe.

Secretariatul a fost asigurat de Bocos Daniela-Alexandra, angajat al societății pe funcția de sef serviciu Resurse Umane.

I. În perioada 01.01.2018-31.12.2018 conducerea societății a fost asigurată de către:


Dl. Giurgiu Calin-Dan, numit director general în baza a Hotărârii Consiliului de Administrație nr. 27 din /22.11.2017, fiind semnat contractul de mandat nr. 2102 din 22.11.2017 pe o durată de patru ani.

Remunerația acordată conform Contractului de mandat al directorului societății

Remunerația directorului societății pentru perioada 01.01.2018-31.12.2018 a fost stabilit de Consiliul de Administrație, cu respectarea prevederilor O.U.G. nr. 109/2011 cu modificările și completările ulterioare și au fost aprobate prin Hotărârea Consiliului de Administrație nr. 32 din 13.12.2017.

1.1. Pentru funcția de Director General al S.C. Domeniul Public Cimpia Turzii S.A. conform Ordonanței De Urgență nr. 51 din 29 mai 2013 pentru modificarea și completarea Ordonanței de urgență a Guvernului nr. 109/2011 privind guvernanta corporativă a întreprinderilor






publice, s-a propus și aprobat o Remunerație care este formată dintr-o indemnizație lunară brută fixă în cuantum de 5.800 lei, conform contractului de mandat înregistrat sub nr.2102 din 22.11.2017.


În data de 13.12.2017 prin Hotărârea Consiliului de Administrație nr. 32 din 13.12.2017, indemnizația fixă lunară a fost modificată la 7.250 lei (calculată în funcție de media pe ultimele 12 luni a câștigului salarial mediu brut lunar din ramura în care își desfășoară activitatea societatea, comunicat de Institutul Național de Statistică anterior numirii), precum și o componentă variabilă anuală, acordată în cazul de îndeplinire a obiectivelor și criteriilor de performanță .

1.2. Pentru anul 2018 nu a fost acordată componenta variabilă și nu au fost acordate alte bonusuri sau avantaje.

1.3. **Obiectivele și criteriile de performanță anexă la contractele de mandat ale directorului** sunt prezentate în tabelul de mai jos:

Nr.crt	Denumire indicator	31.12.2017	31.12.2018
1	Cifra de afaceri	3791952 RON	5936457 RON
2	Venituri din exploatare	3786438 RON	6819154 RON
3	Rezultat din exploatare (profit/pierdere)	62922 RON	46220 RON
4	Productivitatea muncii	100%	126%
5	Total venituri	3786778 RON	6819283 RON






INDICATORI DE PERFORMANTA NEFINANCIARI

Nr. Crt.	Criteriu de performanta	Obiectiv	Pondere	Prevederi 2017	Prevederi 2018	Domeniul Public
1	Codul etic	Elaborarea si actualizarea codului etic	5 %	DA/NU	DA/NU	DA
2	Act constitutiv	Revizuire act constitutiv si statut al societatii pentru a-l aduce in conformitate cu noutatile legislative din domeniul guvernantei corporative	5 %	DA/NU	DA/NU	NU
3	Obligatii de raportare catre actionari	Situatiile financiare anuale - publicare pe site-ul IP in 48 ore de la aprobare	5 %	DA/NU	DA/NU	DA
		Raportarile contabile semestriale - publicare pe site-ul IP in 45 zile de la incheierea semestrului	5 %	DA/NU	DA/NU	DA
		Rapoartele consiliului de administratie semestriale si anuale - publicare pe site-ul IP	5 %	DA/NU	DA/NU	DA
		Raportul de audit anual -publicare pe site-ul IP	5 %	DA/NU	DA/NU	DA
		Publicare pe site-ul IP in 48 ore a tuturor hotararilor Adunarii Generale a Actionarilor	5 %	DA/NU	DA/NU	DA
		CV-urile si remuneratiile membrilor CA si a directorului - publicare pe site-ul IP	5 %	DA/NU	DA/NU	DA
		CA transmite in format corect si la timp catre APT datele privind realizarea indicatorilor de performanta	5 %	DA/NU	DA/NU	DA
		CA intocmeste un raport anual de evaluare a activitatii directorului -publicare pe site-ul IP la data de 31 mai	5 %	DA/NU	DA/NU	DA
4	Practici de guvernanta corporativa	CA duce la indeplinire planul de administrare si hotararile AGA	5 %	DA/NU	DA/NU	DA
		CA verifica functionarea sistemului de control intern si denunta situatiile de incompatibilitate suspiciune de frauda sau coruptie, este informat, respecta si mediaza fluxurile de comunicare APT-CA-Director	5 %	DA/NU	DA/NU	DA
	TOTAL		60 %			



SC DOMENIUL PUBLIC CÂMPIA TURZII SA
LOC. CÂMPIA TURZII
str. SAMUIL MICU, NR. 15
JUD. CLUJ, TEL. FAX 0264/368080
Email: office@scdp.ro
J12/2263/1995
CUI 7929510



CERTIFICATE NO. 36615/A/0001/UK/En

III. Remunerația acordată administratorilor societății conform Contractelor de mandat :


Mandatul membrilor Consiliului de Administrație începe in data de 02.08.2017 si expiră la data de 01.08.2021.

Prin Contractul de mandat semnat de catre administratori si reprezentantii Consiliului Local al municipiului Campia Turzii in AGA, s-a aprobat o indemnizație fixă lunară în cuantum de 700 lei brut. Nu au fost acordate alte bonusuri sau avantaje.

Obiectivele și criteriile de performanță anexă la contractele de mandat ale administratorilor pentru anul 2018


Nr crt.	Indicator	UM	2018
			Grad de îndeplinire
1	2	3	4
1	Reducerea datoriilor restante	zile	100%
2	Reducerea durata de incasare	zile	100%
3	Cresterea veniturilor din exploatare	%	180%
4	Cresterea productivitatii uncii	%	126%






INDICATORI DE PERFORMANTA NEFINANCIARI

Nr. Crt.	Criteriu de performanta	Obiectiv	Pondere	Prevederi 2017	Prevederi 2018	Domeniul Public
1	Codul etic	Elaborarea si actualizarea codului etic	5 %	DA/NU	DA/NU	DA
2	Act constitutiv	Revizuire act constitutiv si statut al societatii pentru a-l aduce in conformitate cu noutatile legislative din domeniul guvernantei corporative	5 %	DA/NU	DA/NU	NU
3	Obligatii de raportare catre actionari	Situatiile financiare anuale - publicare pe site-ul IP in 48 ore de la aprobare	5 %	DA/NU	DA/NU	DA
		Raportarile contabile semestriale - publicare pe site-ul IP in 45 zile de la incheierea semestrului	5 %	DA/NU	DA/NU	DA
		Rapoartele consiliului de administratie semestriale si anuale - publicare pe site-ul IP	5 %	DA/NU	DA/NU	DA
		Raportul de audit anual -publicare pe site-ul IP	5 %	DA/NU	DA/NU	DA
		Publicare pe site-ul IP in 48 ore a tuturor hotararilor Adunarii Generale a Actionarilor	5 %	DA/NU	DA/NU	DA
		CV-urile si remuneratiile membrilor CA si a directorului - publicare pe site-ul IP	5 %	DA/NU	DA/NU	DA
		CA transmite in format corect si la timp catre APT datele privind realizarea indicatorilor de performanta	5 %	DA/NU	DA/NU	DA
		CA intocmeste un raport anual de evaluare a activitatii directorului -publicare pe site-ul IP la data de 31 mai	5 %	DA/NU	DA/NU	DA
4	Practici de guvernanta corporativa	CA duce la indeplinire planul de administrare si hotararile AGA	5 %	DA/NU	DA/NU	DA
		CA verifica functionarea sistemului de control intern si denunta situatiile de incompatibilitate suspiciune de frauda sau coruptie, este informat, respecta si mediaza fluxurile de comunicare APT-CA-Director	5 %	DA/NU	DA/NU	DA
	TOTAL		60 %			



SC DOMENIUL PUBLIC CÂMPIA TURZII SA
LOC.CÂMPIA TURZII
str. SAMUIL MICU, NR. 15
JUD. CLUJ, TEL.FAX 0264/368080
Email: office@scdp.ro
J12/2263/1995
CUI 7929510



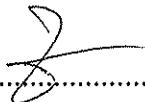


CERTIFICATE NO. 36615/A/0001/UK/En

Nu au fost acordate alte bonusuri sau avantaje prin contractul de mandat.

Administratorul poate renunța la mandat, din cauze neimputabile, numai cu o notificare prealabilă a mandantului, efectuată cu 30 de zile anterior încetării. Mandatarul este obligat să îl despăgubescă pe mandant pentru prejudiciile suferite prin efectul renunțării, cu excepția cazului când continuarea executării mandatului i-ar fi cauzat mandatarului însuși o pagubă însemnată, care nu putea fi prevăzută la data acceptării mandatului.

În cazul în care intervine revocarea fără justă cauză, iar administratorul dovedește producerea unui prejudiciu, acesta este îndreptățit la plata unor daune-interese.

Comitetul de nominalizare și remunerare

- . Pop Daniela.....
- . Rendes Sergiu-Marius.....
- . Socaciu Gheorghe.....



RAPORTUL AUDITORULUI INDEPENDENT

CATRE,

CONSILIUL DE ADMINISTRATIE
ADUNAREA GENERALA A ACTIONARILOR
S.C. DOMENIUL PUBLIC CAMPIA-TURZII SA

Opinia

- 1 Am auditat situațiile financiare individuale anexate ale societății S.C. DOMENIUL PUBLIC CAMPIA-TURZII S.A. ("Societatea"), cu sediul social în Campia-Turzii str. Samuil Micu nr 15, identificata prin codul unic de înregistrare fiscală 7929510, care cuprind bilanțul la data de 31 decembrie 2018, contul de profit și pierdere, situația modificărilor capitalului propriu și situația fluxurilor de trezorerie pentru exercitiul financiar încheiat la aceasta data, precum și un sumar al politicilor contabile semnificative și notele explicative.
- 2 Situațiile financiare individuale la 31 decembrie 2018 se identifica astfel:
 - Total capitaluri proprii: 1.654.149 lei
 - Profit a exercitiului financiar: 46.349 lei
- 3 *In opinia noastra, cu exceptia efectelor in situatiile financiare generate de cele mentioante in paragraful 6, situatiile financiare individuale anexate, ofera o imagine fidela a pozitiei financiare a Societatii la data de 31 decembrie 2018 precum si a performantei financiare si a fluxurilor de trezorerie pentru exercitiul financiar incheiat la aceasta data, in conformitate cu Ordinul Ministrului Finantelor Publice nr. 1802/2014 pentru aprobarea Reglementarilor contabile privind situatiile financiare anuale individuale si situatiile financiare anuale consolidate, cu modificarile ulterioare ("OMFP nr. 1802/2014").*

Baza pentru opinie

- 4 Am desfasurat auditul nostru in conformitate cu Standardele Internationale de Audit ("ISA"), Regulamentul UE nr. 537 al Parlamentului și al Consiliului European (in cele ce urmează „Regulamentul”) si Legea nr.162/2017 („Legea”). Responsabilitatile noastre in baza acestor standarde sunt descrise detaliat in sectiunea “Responsabilitatile auditorului intr-un audit al situatiilor financiare” din raportul nostru. Suntem independenti fata de Societate, conform Codului Etic al Profesionistilor Contabili emis de Consiliul pentru Standarde Internationale de Etica pentru Contabili (codul IESBA), conform cerintelor etice care sunt relevante pentru auditul situatiilor financiare in Romania, inclusiv Regulamentul și Legea, si ne-am indeplinit responsabilitatile etice conform acestor cerințe si conform Codului IESBA. Credem ca probele de audit pe care le-am obtinut sunt suficiente si adecvate pentru a furniza o baza pentru opinia noastra.

Respectarea principiului continuitatii activitatii

- 5 Conducerea unitatii este responsabila pentru evaluarea si aprecierea premiselor de continuitate pentru intocmirea situatiilor financiare.

Societatea isi va continua in mod normal functionarea intr-un viitor previzibil fara a intra in imposibilitatea continuarii activitatii sau fara reducerea semnificativa a acesteia.

Raspunsul nostru a vizat intelegerea riscurilor de denaturare semnificativa existente in legatura cu asertiunile conducerii pe planul continuitatii activitatii si am analizat aspecte legate de evolutia Societatii, bugetul de venituri si cheltuieli aprobat pentru exercitiul financiar 2018, am examinat procesele-verbale si minutele Consiliului de Administratie si Adunarile Generale ale Actionarilor precum si contractele angajate pentru exercitiul financiar 2018.

Toate aceste riscuri ne-au condus la concluzia ca:

- Presumptia de continuitate a activitatii in intocmirea situatiilor financiare anuale asumata de conducerea Societatii, este adecvata
- Nu am identificat nici o incertitudine semnificativa care ar putea pune la indoiala capacitatea Societatii de a-si continua activitatea, intr-un viitor previzibil

Evidentierea unor aspecte

6 Atragem atentia asupra faptului ca, deoarece am fost numiti auditori pe parcursul anului 2018 nu am asistat la inventarierea (fizica) efectuata la sfarsitul anului 2018 si nici nu am putut verifica (proba) prin alte proceduri de audit, cantitatile de materiale, active existente la aceasta data, responsabilitatea pentru efectuarea inventarierii revine comisiilor de inventariere si comisiei centrale.

In consecinta, nu am fost in masura sa determinam efectele in situatiile financiare generate de cele mentionate mai sus si eventualele corectii la data de 31.12.2018, asupra contului de profit si pierdere si a rezultatului reportat pentru exercitiul financiar incheiat la aceasta data.

Materii prime si materiale consumabile la 31.12.2018 : 218.166 lei

Productia in curs de executie la 31.12.2018 : 1.513.003 lei

Produse finite si marfuri la 31.12.2018 : 3.434 lei

Aspecte cheie de audit

7 Cu exceptia aspectelor descrise la sectiunile, "Respectarea principiului continuitatii activitatii", "Evidentierea unor aspecte" nu avem alte aspecte cheie de de audit de mentionat in raportul nostru.

Alte informatii

Raport asupra conformitatii Raportului Administratorilor

8 Administratorii sunt responsabili pentru întocmirea si prezentarea altor informatii. Acele alte informatii cuprinde Raportul administratorilor, dar nu cuprind situatiile financiare si raportul auditorului cu privire la acestea .

Opinia noastra cu privire la situatiile financiare nu acopera si aceste alte informatii si nu exprimam nici un fel de concluzie de asigurare cu privire la acestea.

In legătura cu auditul situațiilor financiare pentru exercițiul financiar încheiat la 31 decembrie 2018, responsabilitatea noastră este sa citim acele alte informatii si, in acest demers, sa apreciem daca acele alte informatii sunt semnificativ inconsecvente cu situatiile financiare, sau cu cunostintele pe care noi le-am obtinut in timpul auditului, sau daca ele par a fi denaturate semnificativ.

In ceea ce priveste Raportul administratorilor, am citit si raportam daca acesta a fost intocmit, in toate aspectele semnificative, in conformitate cu OMFP nr. 1802/2014, punctele 489-492.

In baza exclusiv a activitatilor care trebuie desfasurate in cursul auditului situatiilor financiare, in opinia noastra:

- a) Informatiile prezentate in Raportul administratorilor pentru exercitiul financiar pentru care au fost intocmite situatiile financiare sunt in concordanta, in toate aspectele semnificative, cu situatiile financiare;
- b) Raportul administratorilor a fost intocmit, in toate aspectele semnificative, in conformitate cu OMFP nr. 1802/2014, punctele 489-492
- c) In plus, in baza cunostintelor si intelegerii noastre cu privire la Societate si la mediul acesteia, dobandite in cursul auditului situatiilor financiare pentru exercitiul financiar incheiat la data de 31 decembrie 2018, ni se cere sa raportam daca am identificat denaturari semnificative in Raportul administratorilor. Nu avem nimic de raportat cu privire la acest aspect.

Responsabilitatile conducerii si ale persoanelor responsabile cu guvernanta pentru situatiile financiare

- 9 Conducerea Societatii este responsabila pentru intocmirea situatiilor financiare care sa ofere o imagine fidela in conformitate cu Ordinul Ministrului Finantelor Publice nr. 1802/2014 pentru aprobarea Reglementarilor contabile privind situatiile financiare anuale individuale si situatiile financiare anuale consolidate, cu modificarile ulterioare ("OMFP nr. 1802/2014") si pentru acel control intern pe care conducerea il considera necesar pentru a permite intocmirea de situatii financiare lipsite de denaturari semnificative, cauzate fie de fraudă, fie de eroare.
- 10 In intocmirea situatiilor financiare, conducerea este responsabila pentru evaluarea capacitatii Societatii de a-si continua activitatea, pentru prezentarea, daca este cazul, a aspectelor referitoare la continuitatea activitatii si pentru utilizarea contabilitatii pe baza continuitatii activitatii, cu exceptia cazului în care conducerea fie intentioneaza sa lichideze Societatea sau sa opreasca operatiunile, fie nu are nicio alta alternativa realista in afara acestora.
- 11 Persoanele responsabile cu guvernanta sunt responsabile pentru supravegherea procesului de raportare financiara al Societatii.

Responsabilitatile auditorului intr-un audit al situatiilor financiare

- 12 Obiectivele noastre constau in obtinerea unei asigurari rezonabile privind masura in care situatiile financiare, in ansamblu, sunt lipsite de denaturari semnificative, cauzate fie de fraudă, fie de eroare, precum si in emiterea unui raport al auditorului care include opinia

noastra. Asigurarea rezonabila reprezinta un nivel ridicat de asigurare, dar nu este o garantie a faptului ca un audit desfasurat in conformitate cu ISA va detecta intotdeauna o denaturare semnificativa, daca aceasta exista. Denaturarile pot fi cauzate fie de frauda, fie de eroare si sunt considerate semnificative daca se poate preconiza, in mod rezonabil, ca acestea, individual sau cumulat, vor influenta deciziile economice ale utilizatorilor, luate in baza acestor situatii financiare.

- 13 Ca parte a unui audit in conformitate cu ISA, exercitam rationamentul profesional si mentinem scepticismul profesional pe parcursul auditului. De asemenea:
- Identificam si evaluam riscurile de denaturare semnificativa a situatiilor financiare, cauzate fie de frauda, fie de eroare, proiectam si executam proceduri de audit ca raspuns la respectivele riscuri si obtinem probe de audit suficiente si adecvate pentru a furniza o baza pentru opinia noastra. Riscul de nedetectare a unei denaturari semnificative cauzate de frauda este mai ridicat decat cel de nedetectare a unei denaturari semnificative cauzate de eroare, deoarece frauda poate presupune intelegeri secrete, fals, omisiuni intentionate, declaratii false si evitarea controlului intern.
 - Intelegem controlul intern relevant pentru audit, in vederea proiectarii de proceduri de audit adecvate circumstantelor, dar fara a avea scopul de a exprima o opinie asupra eficacitatii controlului intern al Societatii.
 - Evaluam gradul de adecvare a politicilor contabile utilizate si caracterul rezonabil al estimarilor contabile si al prezentarilor aferente de informatii realizate de catre conducere.
 - Formulam o concluzie cu privire la gradul de adecvare a utilizarii de catre conducere a contabilitatii pe baza continuitatii activitatii si determinam, pe baza probelor de audit obtinute, daca exista o incertitudine semnificativa cu privire la evenimente sau conditii care ar putea genera indoieli semnificative privind capacitatea Societatii de a-si continua activitatea. In cazul in care concluzionam ca exista o incertitudine semnificativa, trebuie sa atragem atentia in raportul auditorului asupra prezentarilor aferente din situatiile financiare sau, in cazul in care aceste prezentari sunt neadecvate, sa ne modificam opinia. Concluziile noastre se bazeaza pe probele de audit obtinute pana la data raportului auditorului. Cu toate acestea, evenimente sau conditii viitoare pot determina Societatea sa nu isi mai desfasoare activitatea in baza principiului continuitatii activitatii.
 - Evaluam prezentarea, structura si continutul situatiilor financiare, inclusiv al prezentarilor de informatii, si masura in care situatiile financiare reflecta tranzactiile si evenimentele care stau la baza acestora intr-o maniera care sa rezulte intr-o prezentare fidela.

- 14 Comunicam persoanelor responsabile cu guvernanta, printre alte aspecte, aria planificata si programarea in timp a auditului, precum si principalele constatari ale auditului, inclusiv orice deficiente semnificative ale controlului intern, pe care le identificam pe parcursul auditului.
- 15 De asemenea, furnizam persoanelor responsabile cu guvernanta o declaratie cu privire la conformitatea noastra cu cerintele etice privind independenta si le comunicam toate relatiile si alte aspecte care pot fi considerate, in mod rezonabil, ca ar putea sa ne afecteze independenta si, unde este cazul, masurile de siguranta aferente.
- 16 Dintre aspectele pe care le-am comunicat persoanelor insarcinate cu guvernanta, stabilim acele aspecte care au avut o mai mare importanta in cadrul auditului asupra situatiilor financiare din perioada curenta si, prin urmare, reprezinta aspecte cheie de audit. Descriem aceste aspecte in raportul nostru de audit, cu exceptia cazului in care legislatia sau reglementarile impiedica prezentarea publica a aspectului respectiv sau a cazului in care, in circumstante extrem de rare, consideram ca un aspect nu ar trebui comunicat in raportul nostru deoarece se preconizeaza in mod rezonabil ca beneficiile interesului public sa fie depasite de consecintele negative ale acestei comunicari.

Raport cu privire la alte dispozitii legale si de reglementare

- 17 Am fost numiti de Adunarea Generala a Actionarilor/Asociatilor la data de 09.04.2019 sa auditam situatiile financiare ale **S.C. DOMENIUL PUBLIC CAMPIA-TURZII S.A.** pentru exercitiul financiar incheiat la 31 Decembrie 2018. Durata totala neintrerupta a angajamentului nostru este de 1 an si acopera exercitiul financiar incheiat la 31.12.2018.

Confirmam ca:

- Opinia noastră de audit este in concordanta cu raportul suplimentar prezentat Comitetului de Audit al Societatii.
- Nu am furnizat pentru Societate serviciile non audit interzise, menționate la articolul 5 alineatul (1) din Regulamentul UE nr.537/2014.

Pentru exercitiul financiar la care se refera auditul nostru, pe lângă serviciile de audit statutar, nu am furnizat alte servicii Societatii auditate.

In numele SC AGM EXPERTAUDIT SRL :

inregistrata la Camera Auditorilor Financiari
din Romania cu numarul 1259/2015



Auditor partener/administrator

Augustin Mischian

inregistrat la Camera Auditorilor Financiari
din Romania cu numarul 2588/2008
Localitatea: Campia-Turzii, 15.05.2019