

ROMÂNIA
JUDEȚUL CLUJ
CONSILIUL LOCAL CÂMPIA TURZII
Str. Laminoriștilor, Nr.2
Telefon: 0264368001; 0264368002; 0264368004 Fax: 0264365467
<http://www.campiaturzii.ro> e-mail: primaria@campiaturzii.ro;

HOTĂRÂRE Nr. 81 din 30.05.2019

privind aprobarea contului de execuție bugetară al Municipiului Câmpia Turzii la 31.12.2018

Consiliul Local al Municipiului Câmpia Turzii, întrunit în ședința ordinară din data de 30.05.2019;
Analizând proiectul de hotărâre nr.15918 din 20.05.2019 privind aprobarea contului de execuție bugetară al Municipiului Câmpia Turzii la 31.12.2018, inițiat de Primarul Municipiului, domnul Dorin Nicolae LOJIGAN;

În conformitate cu prevederile art.57 alin.(1) și alin.(4) din Legea nr.273/2006 privind finanțele publice locale, cu modificările și completările ulterioare;

Văzând Raportul de specialitate nr.15919 din 20.05.2019, precum și avizul favorabil dat proiectului de hotărâre de către comisia de specialitate nr.1;

În conformitate cu prevederile Regulamentului de organizare și funcționare al Consiliului Local al Municipiului Câmpia Turzii;

Fiind îndeplinite prevederile articolelor 44 și 45 din Legea nr.215/2001 a administrației publice locale, republicată, cu modificările și completările ulterioare;

În temeiul dispozițiilor art.36 alin.(2) lit.b), alin.(4) lit.a), art.45 precum și art.115 lit.b) din Legea nr.215/2001 a administrației publice locale, republicată, cu modificările și completările ulterioare,

HOTĂRĂȘTE:

Art.1 – Se aprobă contul de execuție la 31.12.2018 al bugetului de venituri și cheltuieli al Municipiului Câmpia Turzii, conform expunerii de motive nr.15917/20.05.2019, a raportului de specialitate nr.15919/20.05.2019 și anexelor nr.1-6, parte integrantă din prezenta hotărâre.

Art.2 – Se aprobă situațiile financiare aferente anului 2018 cu anexele nr. 7-19, parte integrantă din prezenta hotărâre..

Art.3 – Prezenta hotărâre are caracter individual.

Art.4 – Cu ducerea la îndeplinire a prevederilor prezentei hotărâri se încredințează Primarul Municipiului Câmpia Turzii și Direcția Economică, comunicarea ei făcându-se prin grija Serviciului Juridic.

PREȘEDINTE DE ȘEDINȚĂ,
Călin Sorin CRIHĂLMEANU




CONTRASEMNEAZĂ
SECRETAR,
Nicolae ȘTEFAN

VOTURI: pentru: 18
împotriva: --
abțineri: --

Numărul consilierilor în funcție: 19

Numărul consilierilor prezenți: 19 (1 consilier local nu participă la dezbateri și vot)



ROMÂNIA
JUDEȚUL CLUJ
MUNICIPIUL CÂMPIA TURZII

Nr.15917 / 20.05.2019



Nesecret, ex. 1

EXPUNERE DE MOTIVE

privind aprobarea contului de execuție al bugetară al Municipiului Câmpia Turzii, pe anul 2018

Conform prevederilor art. 57 din Legea nr. 273/2006 privind finanțele publice locale, cu modificările și completările ulterioare, ordonatorii principali de credite întocmesc și prezintă spre aprobare autorităților deliberative, până la data de 31 mai a anului următor, contul anual de execuție și situațiile financiare anuale.

Prezentăm în continuare realizarea veniturilor și cheltuielilor față de prevederile definitive pe anul 2018 după cum urmează:

Sursa de finanțare: Integral de la Buget

Secțiunea de funcționare :

Venituri încasate : 34.416.216,36 lei

Cheltuieli efectuate: 32.370.221,92 lei

Secțiunea de dezvoltare :

Venituri încasate : 741.165,09 lei

Cheltuieli efectuate: 5.185.181,24 lei

Sursa de finanțare: Activități finanțate integral din venituri proprii

Secțiunea de funcționare :

Venituri încasate : 1.136.335,74 lei

Cheltuieli efectuate: 1.013.802,16 lei

Secțiunea de dezvoltare :

Venituri încasate : 9.961,84 lei

Cheltuieli efectuate: 49.051,80 lei

Sursa de finanțare: Integral venituri proprii (Spital)

Secțiunea de funcționare :

Venituri încasate : 16.844.635,29 lei

Cheltuieli efectuate: 17.081.904 lei

Secțiunea de dezvoltare :

Venituri încasate : 248.058,83 lei

Cheltuieli efectuate: 246.821,47 lei

Prezentăm spre aprobare în **anexele nr. 1 - 6** conturile anuale de execuție ale bugetului general, pe surse de finanțare, la partea de venituri și cheltuieli în următoarea structură, după cum urmează:

- Anexa 1 – Contul de execuție al bugetului local - Venituri și cheltuieli
- Anexa 2 – Contul de execuție al bugetului local - Venituri
- Anexa 3 – Contul de execuție al bugetului local - Cheltuieli
- Anexa 4 – Contul de execuție al bugetului instituțiilor publice și activităților finanțate integral sau parțial din venituri proprii-Venituri
- Anexa 5 – Contul de execuție al bugetului instituțiilor publice și activităților finanțate integral sau parțial din venituri proprii-Cheltuieli
- Anexa 6 – Contul de execuție al bugetului fondurilor externe nerambursabile- Cheltuieli

Situațiile financiare anuale, întocmite conform prevederilor legale sunt prezentate spre aprobare în **anexele nr. 7-19**

Ținând cont de argumentele prezentate mai sus, considerăm necesară și oportună propunerea privind aprobarea contului de execuție bugetară pe anul 2018.


Ținând cont de cele prezentate, în conformitate cu art.49 din Legea nr.273/2006 privind finanțele publice locale cu modificările și completările ulterioare propun inițierea unui proiect de hotărâre cu următoarea titulatură :


“Proiect de hotărâre privind aprobarea contului de execuție bugetară al Municipiului Câmpia Turzii pe anul 2018”

Direcția Economică prin Serviciul Buget Contabilitate va întocmi referatul de specialitate și va redacta proiectul de hotărâre pe care le va susține în fața Consiliului Local, pentru aprobare.

PRIMAR,

Dorin Nicolae LOJIGAN





ROMÂNIA
JUDEȚUL CLUJ
MUNICIPIUL CÂMPIA TURZII

Nr.15919 / 20.05.2019



Nesecret, ex. 1

REFERAT DE SPECIALITATE

Referitor la: Proiectul de hotărâre privind aprobarea contului de execuție bugetară pe anul 2018

Prin expunerea de motive nr. 15917 din 20.05.2019 primarul Municipiului Câmpia Turzii propune elaborarea unui proiect de hotărâre pentru aprobarea contului de execuție al bugetului local, al bugetului activităților finanțate integral din venituri proprii și al bugetului instituțiilor finanțate integral din venituri proprii pe anul 2018.

Conform prevederilor art. 57 din Legea nr. 273/2006 privind finanțele publice locale, cu modificările și completările ulterioare, ordonatorii principali de credite întocmesc și prezintă spre aprobare autorităților deliberative, până la data de 31 mai a anului următor, contul anual de execuție și situațiile financiare anuale în următoarea structură:

a) la venituri:

- prevederi bugetare inițiale;
- prevederi bugetare definitive;
- încasări realizate;

b) la cheltuieli:

- credite bugetare inițiale;
- credite bugetare definitive;
- plăți efectuate.

În conformitate cu Legea nr.2/2018 privind bugetul de stat pe anul 2018 și cu Legea nr.273/2006 privind finanțele publice locale, cu modificările și completările ulterioare, Consiliul Local al Municipiului Câmpia Turzii a aprobat prin H.C.L nr.14 din 16.02.2018 bugetul de venituri și cheltuieli la nivelul sumei de 37.483.246 lei la partea de venituri și 44.103.246 lei la partea de cheltuieli.

Până la data de 31.12.2018 bugetul local inițial a fost modificat prin rectificări succesive, ajungându-se la nivelul sumei de 39.250.799 lei la partea de venituri și 48.217.179 lei la partea de cheltuieli, cu un deficit de 8.966.380 lei care este finanțat din excedentul anilor precedenți și utilizat pentru finanțarea unor investiții de interes local.

Execuția bugetului local pe cele două secțiuni la data de 31.12.2018 este redată în anexele nr.1-3 parte integrantă din raport.

Contul de execuție bugetară pe anul 2018 al Municipiului Câmpia Turzii este prezentat mai jos pe cele trei tipuri de bugete care îl compun:

a) bugetul local-sursa A de finanțare

b) bugetul activităților finanțate integral din venituri proprii-sursa E de finanțare

c) bugetul instituțiilor publice finanțate integral din venituri proprii și subvenții-sursa F de finanțare

a) BUGETUL LOCAL

Execuția bugetului de venituri și cheltuieli al Municipiului Câmpia Turzii pe anul 2018 s-a efectuat prin Trezoreria Municipiului Turda, prin evidențierea în conturi distincte a veniturilor încasate și a cheltuielilor efectuate, pe categorii de surse de finanțare și pe cele două secțiuni: secțiunea de funcționare și secțiunea de dezvoltare.

Secțiunea de funcționare, parte de bază obligatorie a bugetelor, prezintă situația veniturilor necesare finanțării cheltuielilor curente și plățile efectuate până la data de 31.12.2018, angajate și utilizate în corelare cu veniturile încasate.

Secțiunea de dezvoltare, parte complementară a bugetului, cuprinde veniturile și cheltuielile aferente programului investițional, în limitele angajamentelor legale și bugetare ce au fost asumate pentru acest an bugetar.

În această perioadă, procesul bugetar s-a derulat în limitele creditelor bugetare autorizate pe fiecare categorie de cheltuieli cu respectarea prevederilor Legii nr.273/2006 privind finanțele publice locale, referitoare la execuția bugetară.

Structura execuției bugetului de venituri și cheltuieli al Primăriei Municipiului Câmpia Turzii pe cele două secțiuni - *de funcționare și dezvoltare* este prezentată în anexele nr.1-8 care fac parte integrantă din prezentul material.

Analizând execuția bugetului local al Municipiului Câmpia Turzii la 31.12.2018 se poate observa că nivelul veniturilor prevăzute prin bugetul local de 39.250.799 lei au fost realizate în valoare de 35.157.381,45 lei ceea ce reprezintă 89,57 %, iar nivelul cheltuielilor efectuate este de 37.555.402,86 lei în procent de 77,89 % din volumul planificat de 48.217.179 lei

Gradul de realizare a veniturilor proprii ale bugetului local determinat ca raport între veniturile proprii încasate la această dată și veniturile proprii programate pentru 2018 este de 98,48%.

De asemenea gradul de finanțare din veniturile proprii ale bugetului local determinat ca raport între veniturile proprii încasate și veniturile totale încasate la data de 31.12.2018 este de 69,24 %.

În sinteză veniturile bugetului local încasate la 31.12.2018 se prezintă astfel:

| | | | | lei | |
|------------|--|----------------------|----------------------|--------------|--|
| Nr. crt. | Venituri | Buget 2018 | Execuție 31.12.2018 | % | |
| 1 | TOTAL VENITURI | 39.250.799 | 35.157.381,45 | 89,57 | |
| 2 | VENITURILE SECȚIUNII DE FUNCȚIONARE | 34.910.739 | 34.416.216,36 | 98,58 | |
| 3 | VENITURILE SECȚIUNII DE DEZVOLTARE | 4.340.060 | 741.165,09 | 17,08 | |
| Cheltuieli | | Buget 2018 | Execuție 31.12.2018 | | |
| 1 | TOTAL CHELTUIELI | 48.217.179,00 | 37.555.402,86 | 77,89 | |
| 2 | CHELTUIELILE SECȚIUNII DE FUNCȚIONARE | 34.910.739,00 | 32.370.221,92 | 92,72 | |
| 3 | CHELTUIELILE SECȚIUNII DE DEZVOLTARE | 13.306.440,00 | 5.185.181,24 | 38,97 | |

Repartizarea pe capitole a cheltuielilor prevăzute în bugetul local a fost prezentată în anexa nr.1 parte integrală la raport.

Sumele repartizate pe capitole și subcapitole se prezintă astfel:

1. Autorități publice -51.02

La acest capitol au fost efectuate plăți în sumă de 9.744.095,12 lei din care:

- cheltuieli de personal stabilite în funcție de drepturile salariale reglementate prin acte normative în sumă de 6.943.675,96 lei;
- cheltuieli materiale, reprezentând cheltuieli cu utilitățile, telefoane, reparații, carburanți, obiecte de inventar, asigurări, revizii tehnice pentru autoturismele din dotare, deplasări, alte cheltuieli necesare bunei desfășurări a activității curente a instituției în sumă de 2.279.676,27 lei;
- cheltuieli privind sume aferente persoanelor cu handicap neîncadrate în sumă de 26.600 lei
- recuperări sume din anii precedenți :-10.452 lei;
- cheltuieli de capital în sumă de 507.294,89 lei din care:
 - pentru decontarea lucrărilor efectuate pentru obiectivul reabilitare imobil str.1 Decembrie 1918 în sumă de 412.669,43 lei.
 - pentru cheltuielile efectuate cu achiziționarea unui server la Direcția Economică în sumă de 34.511,13 lei,
 - pentru cheltuielile efectuate cu modernizarea website în sumă de 47.005,25 lei
 - pentru cheltuielile efectuate cu achiziționarea licență antivirus Bidifender în sumă de 7.467 lei,
 - pentru cheltuielile efectuate cu achiziționarea licențe Windows în sumă de 1.942,08 lei
 - recuperări sume din anii precedenți în sumă de :-2.900 lei
 - active financiare în sumă de 200 lei
 - Cheltuielile de capital la acest capitol, au fost prevăzute în sumă de 690.866 lei pentru:
 - construire capelă în municipiul Câmpia Turzii: 100.000 lei;
 - reabilitare imobil str.1 Decembrie 1918: 477.066 lei;
 - pentru achiziție mobilier, aparatură birotică și alte active corporale: 42.600 lei (panou afișaj Outdoor; achiziționare server Direcția Economică; panou afișaj exterior)
 - pentru achiziție alte active corporale restructurare și modernizare Website, licență antivirus, mașină numărat și verificat bancnote : 71.000 lei
 - capital social "S.C Transport Local Câmpia Turzii S.R.L" înființată în baza HCL nr.20/19.02.2018: 200 lei.

lei

| Nr. crt. | Denumire cheltuieli | Buget 2018 | Execuție 31.12.018 | % |
|----------|--|-------------------|---------------------|--------------|
| 1. | cheltuieli de personal | 7.297.000 | 6.943.675,96 | 95,16 |
| 2. | cheltuieli materiale | 2.395.800 | 2.279.676,27 | 95,15 |
| 3. | Sume aferente pers.cu handicap neîncadrate | 34.200 | 26.600,00 | 77,78 |
| 4. | Plăți ani prec.recup.an curent | | -13.352,00 | |
| 5. | cheltuieli de capital | 690.666 | 507.294,89 | 73,45 |
| 6. | active financiare | 200 | 200,00 | 100,00 |
| | Total | 10.417.866 | 9.744.095,12 | 93,53 |

2. Alte servicii publice generale – 54.02

Suma de 924.000 lei a fost prevăzută în buget pentru plata salariilor personalului din cadrul celor două servicii și anume:

- Serviciul Public Comunitar Local de Evidență a Personanelor suma de 462.500 lei;
- Serviciul de Protecție Civilă Pompieri suma de 461.500 lei,

La partea de cheltuieli materiale pe cele două servicii publice a fost prevăzută suma de 108.500 lei, sursa de finanțare fiind asigurată în mare parte din taxele speciale încasate de acestea, pentru serviciile prestate.

Suma de 19.000 lei a fost prevăzută în buget ca alte cheltuieli, respectiv sume aferente persoanelor cu handicap neîncadrate.

lei

| Nr. crt. | Denumire cheltuieli | Buget 2018 | Execuție 31.12.2018 | Grad realizare % |
|----------|--|------------------|---------------------|------------------|
| 1 | cheltuieli de personal | 924.000 | 847.993,00 | 91,77 |
| 2 | cheltuieli materiale | 108.500 | 94.621,41 | 87,21 |
| 3 | sume aferente pers.cu handicap neîncadrate | 19.000 | 19.000,00 | 100,00 |
| 4 | cheltuieli de capital | - | | |
| | Total | 1.051.500 | 961.614,41 | 91,45 |

Plățile efectuate din acest capitol până la data de raportare au fost în sumă de 961.614,41 lei astfel:

- pentru plata salariilor suma de 847.993,00 lei
- pentru cheltuieli materiale pentru funcționalitatea acestor servicii suma de 94.621,41 lei.
- pentru plata sumelor aferente persoanelor cu handicap neîncadrate suma de 19.000 lei.

3. Ordine publică și siguranță națională - 61.02

Din totalul prevederilor bugetare la acest capitol în sumă de 1.373.200 lei, suma de 1.226.000 lei a fost prevăzută în buget pentru asigurarea cheltuielilor reprezentând drepturi salariale pentru personalul din cadrul Serviciului Poliția Locală, suma de 112.000 lei pentru asigurarea cheltuielilor materiale necesare desfășurării activităților specifice acestei structuri, suma de 21.500 lei pentru plata sumelor aferente persoanelor cu handicap neîncadrate iar suma de 13.700 lei a fost prevăzută la secțiunea de dezvoltare astfel:

-10.000 lei pentru branșamente energie electrică camere de supraveghere video din municipiu;

-3.700 lei pentru achiziționarea unei rampe luminoase cu difuzor și sirenă necesară echipării autoturismului Dacia Duster aflat în dotarea serviciului.

Până la această data au fost efectuate plăți pe acest capitol în sumă totală de 1.270.100,46 lei.

lei

| Nr. crt. | Denumire cheltuieli | Buget 2018 | Execuție 31.12.2018 | Grad realizare % |
|----------|--|------------------|---------------------|------------------|
| 1 | cheltuieli de personal | 1.226.000 | 1.150.371,00 | 93,83 |
| 2 | cheltuieli materiale | 112.000 | 92.185,69 | 82,31 |
| 3 | sume aferente pers.cu handicap neîncadrate | 21.500 | 20.900,00 | 97,21 |
| 4 | cheltuieli de capital | 13.700 | 6.643,77 | 48,49 |
| | Total | 1.373.200 | 1.270.100,46 | 92,49 |

4. Învățământ – 65.02

Pentru capitolul 65, „Învățământ” s-au prevăzut cheltuieli în sumă totală de 4.915.181 lei redată în tabelul de mai jos pe feluri de cheltuieli astfel:

lei

| Nr. crt. | Denumire cheltuieli | Buget 2018 | Execuție 31.12.2018 | Grad realizare % |
|----------|--|---------------------|---------------------|------------------|
| 1 | cheltuieli materiale(bunuri și serv.) | 2.381.106 | 2.200.559,55 | 92,42 |
| 2 | burse | 321.904 | 306.438,00 | 95,20 |
| 3 | finanțarea drepturilor copiilor cu cerințe educaționale | 196.000 | 140.622,00 | 71,75 |
| 4 | sume aferente pers. cu handicap neîncadrate | 32.740 | 12.509 | 38,21 |
| 5 | Proiecte cu finanțare din fonduri externe nerambursabile aferente cadrului financiar 2014-2020 | 151.094 | - | |
| 6 | Cheltuieli de capital | 1.832.337 | 33.173 | |
| | Total | 4.915.181,00 | 2.693.301,55 | 54,79 |

Pentru plata drepturilor salariale aferente personalului din unitățile de învățământ preuniversitar de pe raza localității, din acest an se aplică prevederile O.U.G. nr.90/2017 conform cărora finanțarea cheltuielilor cu salariile se asigură din bugetul de stat direct de către Ministerul Educației Naționale.

Suma de 196.000 lei este destinată pentru finanțarea drepturilor copiilor cu cerințe educaționale speciale, suma fiind repartizată prin DGFP Cluj.

Pentru cheltuielile materiale s-a alocat suma de 1.462.000 lei, stabilită în baza costului standard pe elev repartizată de către D.G.F.P Cluj pentru finanțarea cheltuielilor cu formarea continuă și evaluarea personalului, evaluarea periodică internă a elevilor și cheltuielilor materiale și servicii. Din veniturile bugetului local la partea de cheltuieli materiale s-a prevăzut suma de 919.106 lei astfel:

- decontarea cheltuielilor cu naveta cadrelor didactice care nu au reședința în municipiul Câmpia Turzii suma de 100.000 lei;

- pentru cheltuieli materiale suma de 464.462 lei

- sume aferente persoanelor cu handicap neîncadrate: 32.740 lei

Tot din veniturile bugetului local a fost alocată suma de 321.904 lei necesară plății burselor elevilor din învățământul preuniversitar.

La secțiunea de dezvoltare s-a prevăzut suma de 1.795.337 lei pentru cheltuieli de investiții destinați pentru obiectivul "Etajare imobil Grădinița Pinocchio" din care suma de 1.735.821 lei va fi finanțată de Ministerul Dezvoltării Regionale. Suma de 37.000 lei este repartizată pe unități de învățământ astfel:

- restructurare și modernizare Website existent- Liceul Teoretic Pavel Dan:15.000 lei;

- achiziționare xerox: 7.000 lei pentru Școala Gimnazială Mihai Viteazul;

- achiziționare hotă bloc alimentară:11.000 lei pentru Grădinița Lumea Prichindeilor;

Plățile efectuate la acest capitol la data de 31.12.2018 au fost de 2.693.301,55 lei, gradul de realizare fiind de 54,79 % .

5. Sănătate – 66.02

Suma totală alocată pentru anul 2018 aferentă acestui capitol este de 1.602.576 lei.

lei

| Nr. crt. | Denumire cheltuieli | Buget 2018 | Executie 31.12.2018 | Grad realizare % |
|----------|--|------------------|---------------------|------------------|
| 1 | cheltuieli de personal | 580.600 | 567.790 | 97,79 |
| 2 | cheltuieli materiale | 8.800 | 7.994,95 | 90,85 |
| 3 | transferuri curente | 800.000 | 800.000,00 | 100,00 |
| 4 | transf.din bl pentru finanțarea ch.de capital din domeniul sănătății | 209.976 | 203.906,47 | 97,11 |
| 5 | sume aferente pers.cu handicap neîncadrate | 3.200 | - | - |
| | Total | 1.602.576 | 1.579.691,42 | 98,57 |

Suma de 800.000 lei a fost alocată pentru Spitalul municipal pentru funcționalitate, la care se adaugă suma de 209.976 lei transferuri de capital necesare pentru achiziționarea de aparatură medicală.

În cadrul acestui capitol a fost prevăzută și suma de 580.600 lei pentru plata drepturilor salariale ale personalului sanitar din cadrul unităților de învățământ și a mediatorilor sanitari, suma de 8.800 lei pentru cheltuieli materiale necesare funcționării cabinetelor medicale școlare în condiții bune și suma de 3.200 lei pentru cheltuieli privind sume aferente persoanelor cu handicap neîncadrate.

Plățile efectuate la data de 31.12.2018 în sumă de 1.579.691,42 lei, reprezintă cheltuieli de personal privind plata drepturilor salariale ale personalului sanitar din cadrul unităților de învățământ și a mediatorilor sanitari, transferuri de sume din bugetul local pentru funcționarea Spitalului Municipal precum și cheltuieli materiale efectuate pentru asigurarea funcționalității cabinetelor medicale școlare.

6. Cultură, recreere și religie – 67.02

lei

| Nr. crt. | Denumire cheltuieli | Buget 2018 | Executie 31.12.2018 | Grad realizare % |
|----------|---|------------------|---------------------|------------------|
| 1 | cheltuieli de personal | 670.000 | 582.065,96 | 86,88 |
| 2 | cheltuieli materiale (bunuri și servicii) | 3.980.020 | 3.535.220,33 | 88,82 |
| 3 | sume aferente pers. cu handicap neîncadrate | 19.000 | 19.000,00 | 100,00 |
| 4 | Plăți ani prec.recup.an curent | | -15.167,00 | |
| 5 | cheltuieli de capital | 351.485 | 267.111,94 | 61,54 |
| | Total | 5.020.505 | 4.388.231,23 | 80,90 |

Din totalul prevederilor aferente celor două secțiuni în sumă de 5.020.505 lei, la data de 31.12.2018 pe acest capitol s-au efectuat plăți în valoare de 4.388.231,23 lei, reprezentând decontarea cheltuielilor cu salariile personalului din cadrul Serviciului Public de Cultură, a cheltuielilor materiale pentru funcționalitate, acțiuni culturale stabilite prin planul anual de cultură, lucrări de întreținere spații verzi, sume aferente persoanelor cu handicap neîncadrate, plăți efectuate în anii precedenți recuperate în anul curent, precum și plăți aferente secțiunii de dezvoltare în sumă de 267.111,94 lei efectuate astfel:

- amenajare și dotare spații de joacă pentru copii în Parcul municipal și cartier Sâncrai suma de 42.247,39 lei;
- branșament electric foișor suma de 1.547 lei
- branșament electric zona trei lacuri suma de 6.838,79 lei
- dotare spații joacă pentru copii suma de 143.172,47 lei

6

- achiziționare mașină de curățat și spălat pardoseală suma de 10.115 lei;
- proiect tehnic sistem supraveghere video zona agrement Trei Lacuri suma de 6.711,60 lei;
- modificare bransament electric Arena de tenis Gavriță Vaida suma de 5.672,67

7. Asigurări și asistență socială 68.02

lei

| Nr. crt. | Denumire cheltuieli | Buget 2018 | Executie 31.12.2018 | Grad realizare % |
|----------|------------------------|------------------|---------------------|------------------|
| 1. | cheltuieli de personal | 3.513.000 | 3.249.116,00 | 92,49 |
| 2. | cheltuieli materiale | 572.200 | 475.572,29 | 83,11 |
| 3. | cheltuieli sociale | 2.940.000 | 2.904.758,00 | 98,80 |
| 4. | alte cheltuieli | 41.300 | 39.900,00 | 96,61 |
| 5. | Cheltuieli de capital | 4.000 | 3.684,68 | 92,12 |
| | Total | 7.070.500 | 6.673.030,97 | 94,38 |

Suma de 3.513.000 lei, reprezentând cheltuieli de personal este prevăzută pentru decontarea drepturilor salariale ale personalului Serviciului Public Local de Asistență Socială inclusiv personalul Centrului de zi persoane vârstnice, a Centrului Carine precum și salariile acordate însoțitorilor persoanelor cu handicap și personalului de la Centrul de educație antepreșcolară.

Cheltuielile materiale la acest capitol au fost prevăzute în sumă de 572.200 lei, pentru asigurarea necesarului de materiale cu caracter funcțional, proiecte pentru acțiuni sociale, hrană ce se distribuie în sistem de catering pentru cantina socială.

Suma de 2.940.000 lei este prevăzută în buget pentru acordarea unor drepturi cu caracter social, respectiv: pentru încălzirea locuinței cu lemne, cărbuni și combustibili petrolieri (6.000 lei); pentru acoperirea cheltuielilor persoanelor care provin de pe raza localității noastre și sunt internate în Centrul pentru persoane vârstnice –Turda(196.000 lei); indemnizații de care beneficiază persoanele cu handicap ce optează pentru această formă de remunerare (2.738.000 lei)

La partea de cheltuieli de capital a fost prevăzută suma de 4.000 lei pentru achiziționarea unui aparat de aer condiționat.

Plățile totale efectuate pe acest capitol la 31.12.2018 au fost în sumă de 6.673.030,97 lei, reprezentând un procent de 94,38%.

8. Locuințe servicii și dezvoltare publică -70.02

lei

| Nr. crt. | Denumire cheltuieli | Buget 2018 | Execuție 31.12.2018 | Grad realizare % |
|----------|--------------------------------|------------------|---------------------|------------------|
| 1 | cheltuieli materiale | 1.245.000 | 1.218.030,74 | 97,83 |
| 2 | cheltuieli de capital | 1.505.400 | 1.062.681,68 | 70,59 |
| 3 | Plăți ani prec.recup.an curent | | -67.541,22 | |
| | Total | 2.750.400 | 2.213.171,12 | 80,47 |

La data de 31.12.2018 au fost efectuate plăți pentru iluminatul public (consum), întreținerea rețelei de iluminat și achiziționarea de materiale necesare iluminatului public în sumă de 1.218.030,74 lei.

Pe secțiunea de dezvoltare cheltuielile de capital sunt prevăzute în sumă de 1.505.400 lei pentru: - finanțarea unor servicii de consultanță și proiectare, PUD-uri și documentații topografice, studii de fezabilitate etc. în sumă de 1.374.400 lei;

- extindere și modernizare rețea de alimentare cu energie electrică Platformei betonate din Parcul Municipal în sumă de 35.000 lei;

- trecerea în subteran a cablurilor de iluminat public în zona centrală a municipiului Câmpia Turzii în sumă de 96.000 lei.

Plățile efectuate pentru obiectivele de investiții la această dată au fost în sumă de 1.062.681,68 lei și anume: pentru extinderea și modernizarea rețelei de alimentare cu energie electrică a Platformei betonate din Parcul Municipal suma de 32.439,08 lei; pentru trecerea în subteran a cablurilor de iluminat public în zona centrală a municipiului Câmpia Turzii suma de 68.963,71 lei iar diferența de 961.278,89 lei reprezintă plăți efectuate pentru servicii de elaborare DALI(infrastructură de transport public și măsuri pentru mobilitate alternative, reabilitare palatul cultural, reabilitare parc central și teatru servicii cadastrale documentații ridicări topografice, servicii consultanță privind gestionarea proiectelor cu finanțare nerambursabilă și servicii de consultanță în vederea dezvoltării platformei online).

9. Protecția mediului -74.02

| | | | | lei |
|----------|--------------------------------|------------------|---------------------|------------------|
| Nr. crt. | Denumire cheltuieli | Buget 2018 | Execuție 31.12.2018 | Grad realizare % |
| 1 | cheltuieli materiale | 2.244.300 | 2.136.027,27 | 95,18 |
| 2 | cheltuieli de capital | 1.498.926 | 342.299,97 | 22,84 |
| 3 | Plăți ani prec.recup.an curent | | -19.817,99 | |
| | Total | 3.743.236 | 2.458.509,25 | 65,68 |

În cadrul acestui capitol pe secțiunea de funcționare au fost efectuate la data de 31.12.2018 plăți în sumă de 2.136.027,27 lei pentru acțiunile de salubritate precum și plata serviciilor de dezinsecții și a facturilor reprezentând apă meteorică.

La cheltuielile de capital s-au efectuat plăți în sumă de 342.299,97 lei.

10. Transporturi -84.02

| | | | | lei |
|----------|-----------------------|------------------|---------------------|------------------|
| Nr. crt. | Denumire cheltuieli | Buget 2018 | Execuție 31.12.2018 | Grad realizare % |
| 1 | Cheltuieli materiale | 3.223.569 | 2.725.213,50 | 84,54 |
| 2 | Cheltuieli de capital | 7.039.656 | 2.839.513,57 | 40,34 |
| | Total | 7.492.306 | 5.564.727,07 | 74,27 |

La data de 31.12.2018 pe acest capitol au fost efectuate plăți în sumă de 5.564.727,07 lei din care suma de 2.725.213,50 lei pentru lucrări de reparații drumuri stabilite prin programul anual de reparații drumuri și lucrări de dezapezire și combatere polei, iar suma de 2.839.513,57 lei reprezintă plăți pentru amenajare parcări, modernizare străzi conform listei de investiții aprobată la acest capitol.

La capitolul 87.02 Acțiuni economice a fost prevăzută în buget pe secțiunea de dezvoltare suma de 9.000 lei și au fost efectuate plăți în sumă de 8.930,48 lei.

Indicatorii privind execuția bugetului local calculați conform Ordinului comun al ministrului administrației și internelor și al ministrului finanțelor publice nr.244/2.651/2010 sunt prezentați mai jos:

SITUAȚIA
Indicatorilor privind execuția bugetului propriu al Municipiului Câmpia Turzii,
la data de 31 decembrie 2018
INDICATORI

| Nr ert | VENITURI | | |
|-----------|---|---|--|
| 1. | Gradul de realizare al veniturilor | Venituri totale încasate x100 Venituri totale programate | $\frac{35.157.381,45}{39.250.799} \times 100 = 89,57\%$ |
| 2. | Gradul de realizare al veniturilor proprii | Venituri proprii încasate x100 Venituri proprii programate | $\frac{24.343.420,26}{24.734.330} \times 100 = 98,42\%$ |
| 3. | Gradul de finanțare din venituri proprii | Venituri proprii încasate (inclusiv cote defalcate din impozitul pe venit) x100 Venituri totale încasate | $\frac{24.343.420,26}{35.157.381,45} \times 100 = 69,24\%$ |
| 4. | Gradul de autofinanțare | Venituri proprii încasate (exclusiv cote defalcate din impozitul pe venit) x100 Venituri totale încasate | $\frac{10.727.057,24}{34.157.381,45} \times 100 = 30,51\%$ |
| 5. | Gradul de dependență al bugetului local față de bugetul de stat | Sume de la bug. de stat încasate x100 Venituri totale încasate | $\frac{24.250.874,81}{35.157.381,45} \times 100 = 68,98\%$ |
| 6. | Gradul de autonomie decizională | Venituri depersonalizate încasate x100 Total încasări | $\frac{28.849.420,26}{35.157.381,45} \times 100 = 82,06\%$ |

CHELTUIELI

| | | | |
|----|---|--|--|
| 1. | Rigiditatea cheltuielilor | Plăți cheltuieli de personal x100 Total plăți | $\frac{12.758.945,96}{37.555.403,15} \times 100 = 33,97\%$ |
| 2. | Ponderele plăților din secțiunea de funcționare în total plăți | Plăți secțiunea de funcționare) x100 Total plăți | $\frac{32.370.221,91}{37.555.403,15} \times 100 = 86,19\%$ |
| 3. | Ponderele plăților din secțiunea de dezvoltare în total plăți | Plăți secțiunea de dezvoltare x100 Total plăți | $\frac{5.185.181,24}{37.555.403,15} \times 100 = 13,81\%$ |
| 4. | Ponderele serviciului datoriei publice locale în plăți totale efectuate | Plăți serviciul datoriei publice x100 Total plăți | 0 |
| 4. | Excedentul secțiunii de funcționare-mii lei- | | 1.879.993,55 |
| 5. | Excedentul secțiunii de dezvoltare-mii lei | | -4.536.902,51 |

PLĂȚI RESTANTE

| | | |
|----|--|---------|
| 1. | TOTAL plăți restante înregistrate la sfârșitul perioadei de raportare, din care:- lei- | 150.168 |
| | Sub 30 de zile | 142.444 |
| | Peste 30 de zile | 7.724 |
| | Peste 90 zile | |

| | |
|------------------------------------|---------|
| Peste 120 zile | |
| Peste un an zile | 152.168 |
| Către furnizori, creditorii | |
| Față de bugetul general consolidat | |
| Față de salariați | |
| Împrumuturi rambursate la scadență | |
| Dobânzi restante | |

b) BUGETUL ACTIVITĂȚILOR FINANȚATE INTEGRAL DIN VENITURI PROPRII -SURSA E.

Execuția bugetelor activităților finanțate integral din venituri proprii, reflectă sumele încasate și cheltuielile efectuate pentru segmentul de activitate privind administrația piețelor din municipiul Câmpia Turzii și veniturile proprii și cheltuielile unităților de învățământ de pe raza municipiului, care au avut buget aprobat distinct.

Pentru anul 2018 veniturile estimate a se realiza la nivelul bugetului activităților finanțate integral din venituri proprii, respectiv sursa E sunt în sumă de 1.098.450 lei.

Conform contului de execuție la data de 31.12.2018, veniturile totale încasate pe această sursă de venit au fost de 1.146.297,58 lei, gradul de realizare fiind de 112,67%.

În sinteză veniturile activităților finanțate integral din venituri proprii încasate la 31.12.2018, se prezintă astfel:

| lei | | | | |
|----------|--------------------------|------------------|----------------------|------------------|
| Nr. crt. | Venituri proprii | Buget 2018 | Realizări 31.12.2018 | Grad realizare % |
| | Total venituri SF | 1.098.450 | 1.136.335,74 | 103,45 |
| 1. | Învățământ | 348.650 | 301.344,44 | 86,43 |
| 2. | Piață | 749.800 | 834.991,30 | 111,36 |
| | Total venituri SD | - | 9.961,84 | - |
| 1. | Învățământ | - | 461,84 | - |
| 2. | Piață | - | 9.500 | - |
| | Total venituri | 1.098.450 | 1.146.297,58 | 112,67% |

Cheltuielile „Activităților finanțate integral din venituri proprii”-sursa E, pe cele două sectoare de activitate respectiv, învățământ și piață se prezintă astfel:

| lei | | | | |
|----------|--------------------------------|------------------|----------------------|------------------|
| Nr. crt. | Cheltuieli | Buget 2018 | Realizări 31.12.2018 | Grad realizare % |
| | Total cheltuieli SF | 1.143.127 | 1.013.802,16 | 88,69 |
| 1. | Învățământ | 393.327 | 311.788,99 | 74,37% |
| | Cheltuieli materiale | 393.327 | 311.788,99 | 74,37% |
| 2. | Piață | 749.800 | 702.013,17 | 93,63% |
| | Cheltuieli de personal | 545.000 | 527.458,00 | 96,79% |
| | Cheltuieli materiale | 204.800 | 176.223,42 | 86,05 |
| | Plăți ani prec.recup.an curent | - | -1.668,25 | - |
| | Total cheltuieli SD | 61.500 | 49.051,80 | 79,76 |
| 1. | Învățământ | - | - | - |
| 2. | Piață | 61.500 | 49.051,80 | 79,76 |

Suma prevăzută pentru secțiunea de funcționare la partea de cheltuieli este mai mare față de cea prevăzută la partea de venituri cu 106.177 lei din care: suma de 44.677 lei, reprezintă excedentul anului 2017 al activităților finanțate integral din venituri proprii, pentru unitățile de învățământ din Câmpia Turzii destinată acoperirii golurilor temporare de casă, iar suma de 61.500 lei prevăzută la piață pentru lucrări și dotări cu caracter de investiții este asigurată din excedentul anului 2017.

a) CONTUL DE EXECUȚIE AL INSTITUȚIILOR FINANȚATE INTEGRAL DIN VENITURI PROPRII ȘI SUBVENȚII


Execuția bugetelor instituțiilor finanțate integral din venituri proprii, reflectă sumele încasate și cheltuielile efectuate de către Spitalul Municipal Dr. Cornel Igna care a avut buget aprobat distinct pe sursa de finanțare F.

Contul de execuție la 31.12.2018 pe cele două secțiuni, respectiv secțiunea de funcționare și cea de dezvoltare al Spitalului Municipal Dr. Cornel Igna este prezentat după cum urmează:

| | | | | lei |
|----------|--|-------------------|----------------------|------------------|
| Nr. crt. | Denumire indicator | Buget 2018 | Execuție 31.12.2018 | Grad realizare % |
| | Total venituri | 18.241.176 | 17.092.694,12 | 93,70 |
| 1. | Venituri secțiunea de funcționare | 17.969.200 | 16.844.635,29 | 93,74 |
| 2 | Venituri secțiunea de dezvoltare | 271.976 | 248.058,83 | 91,20 |
| | Total cheltuieli | 18.648.566 | 17.328.725,47 | 92,92 |
| 1. | Cheltuieli secțiunea de funcționare din care: | 18.376.590 | 17.081.904,00 | 92,95 |
| | -cheltuieli de personal | 14.737.740 | 14.422.185,00 | 97,86 |
| | -cheltuieli materiale | 3.493.180 | 2.558.309,42 | 73,24 |
| | -burse | 670 | 670,00 | 100,00 |
| | -sume aferente persoanelor cu handicap neîncadrate | 145.000 | 138.023,00 | 95,19 |
| | -plăți ani prec.recup.an curent | - | -37.283,42 | - |
| 2. | Cheltuieli secțiunea de dezvoltare | 271.976 | 246.821,47 | 90,75 |

În contextul celor arătate, se constată cu privire la cele propuse prin proiectul de hotărâre faptul că sunt îndeplinite condițiile de legalitate, necesitate și oportunitate, prin urmare, Serviciul Buget Contabilitate emite prezentul raport de specialitate, apreciind că proiectul de hotărâre poate fi aprobat de către Consiliul Local al Municipiului Câmpia Turzii în forma prezentată de către inițiator, în ședința ordinară din luna mai 2019.

**Director executiv,
Maria Monica CHEREJDI**



**Șef serviciu,
Dorina Maria BOANCĂ**



CONTUL DE EXECUȚIE VENITURI ȘI CHELTUIELI -BUGET LOCAL 2018

| Nr crt | Cod ind. | DENUMIRE CAPITOL | Buget 2018 | Realizat 31.12.2018 | Procent % |
|--------|-------------|--|---------------|------------------------|--------------|
| 0 | 1 | 2 | 3 | 4 | 5 |
| 0 | | VENITURI | | | |
| 1 | | SECTIUNEA DE FUNCTIONARE VENITURI | | | |
| 2 | 03.02 | IMPOZIT PE VENIT TRANSF. PROP.IMOB. | 89.121,00 | 47.582,00 | 53,39 |
| 3 | 04.02 | COTE SI SUME DEFALCATE DIN IMPOZITUL PE VENIT | 13.616.363,00 | 13.616.363,02 | 100,00 |
| 4 | 04.02.01 | Cote defalcate din impozitul pe venit | 7.264.823,00 | 7.264.822,96 | 100,00 |
| 5 | 04.02.04 | Sume alocate de consiliul judetean pt. echilibrarea bugetelor locale | 6.351.540,00 | 6.351.540,06 | 100,00 |
| 6 | 04.02.05 | Sume repartizate din Fondul la dispozitia Consiliului Judetean | 0,00 | 0,00 | 0,00 |
| 6 | 7.02 | IMPOZITE SI TAXE PE PROPRIETATE | 6.249.919,00 | 5.738.648,90 | 91,82 |
| 7 | 07.02.01 | Impozit pe cladiri | 4.371.953,00 | 4.045.877,37 | 92,54 |
| 8 | 07.02.01.01 | Impozit pe cladiri de la persoane fizice | 1.340.266,00 | 1.311.734,51 | 97,87 |
| 9 | 07.02.01.02 | Impozit pe cladiri de la persoane juridice | 3.031.687,00 | 2.734.142,86 | 90,19 |
| 10 | 07.02.02 | Impozit pe terenuri | 1.375.796,00 | 1.160.850,03 | 84,38 |
| 11 | 07.02.02.01 | Impozit pe terenuri de la persoane fizice | 691.069,00 | 625.985,11 | 90,58 |
| 12 | 07.02.02.02 | Impozit pe terenuri de la persoane juridice | 570.487,00 | 433.829,92 | 76,05 |
| 13 | 07.02.02.03 | Impozit teren extravilan | 114.240,00 | 101.035,00 | 88,44 |
| 14 | 07.02.03 | Taxe judic. de timbru,tx.timbru activit. not.si alte tx. timbru | 502.170,00 | 531.921,50 | 105,92 |
| 15 | 11.02 | SUME DEFALCATE DIN TVA | 10.165.000,00 | 10.093.515,00 | 99,30 |
| 16 | 11.02.02 | Sume defalcate din TVA pt finant.cheit.desc.la niv.mun. | 5.659.000,00 | 5.587.515,00 | 98,74 |
| 17 | 11.02.06 | Sume defalcate din TVA pt. Echilibrarea bugetelor locale | 4.506.000,00 | 4.506.000,00 | 100,00 |
| 18 | 12.02 | ALTE IMPOZITE SI TAXE GENERALE PE BUNURI SI SERVICII | 0,00 | 0,00 | |
| 19 | 12.02.07 | Taxe hoteliere | 0,00 | 0,00 | |
| 20 | 15.02 | TAXE PE SERVICII SPECIFICE | 343,00 | 513,66 | 149,76 |
| 21 | 15.02.01 | Impozit pe spectacole | 343,00 | 513,66 | 149,76 |
| 22 | 15.02.50 | Alte taxe si servicii specifice | | | |
| 23 | 16.02 | TAXE PT. UTILIZ. BUNURILOR,AUTORIZ.UTILIZ.BUNURILOR | 1.473.332,00 | 1.501.446,12 | 101,91 |
| 24 | 16.02.02 | Taxa asupra mijloacelor de transport | 1.438.904,00 | 1.444.015,12 | 100,36 |
| 25 | 16.02.02.01 | Taxa asupra mijloacelor de transport detinute de pers.fizice | 913.884,00 | 894.433,94 | 97,87 |
| 26 | 16.02.02.02 | Taxa asupra mijloacelor de transport detinute de pers. Juridice | 525.020,00 | 549.581,18 | 104,68 |
| 27 | 16.02.03 | Taxe si tarife pt. eliberare de licente si autoriz.de functionare | 34.428,00 | 57.431,00 | 166,81 |
| 28 | 16.02.50 | Alte taxe pe utiliz.bunurilor, autoriz utiliz.bunurilor sau pe desf.de activit | | | |

| 0 | 1 | 2 | 3 | 4 | 5 |
|----|----------|---|----------------------|----------------------|---------------|
| 29 | 18.02 | ALTE IMPOZITE SI TAXE FISCALE | 653.988,00 | 622.850,15 | 95,24 |
| 30 | 18.02.50 | Alte impozite si taxe | 653.988,00 | 622.850,15 | 95,24 |
| 31 | 30.02 | VENITURI DIN PROPRIETATE | 764.093,00 | 773.798,22 | 101,27 |
| 32 | 30.02.01 | Varsaminte din profitul net al regiilor autonome si companiilor nat. | 2.830,00 | 2.830,00 | 100,00 |
| 33 | 30.02.03 | Restituirii de fonduri din finantarea bugetara a anilor precedenti | | | |
| 34 | 30.02.05 | Venituri din concesiuni si inchirieri | 736.863,00 | 746.399,22 | 101,29 |
| 35 | 30.02.08 | Venituri din dividende | 24.400,00 | 24.569,00 | 100,69 |
| 36 | 30.02.50 | Alte venituri din proprietate | | | |
| 37 | 31.02 | VENITURI DIN DOBANZI | | 0,00 | |
| 38 | 31.02.03 | Alte venituri din dobanzi | | 0,00 | |
| 39 | 33.02 | VENITURI DIN PRESTARI DE SERVICII SI ALTE ACTIVITATI | 515.477,00 | 509.950,00 | 98,93 |
| 40 | 33.02.08 | Venituri din prestari de servicii | 511.000,00 | 509.811,00 | 99,77 |
| 41 | 33.02.12 | Contributia pers.benef. ale cantinelor de ajutor social | 2.365,00 | | 0,00 |
| 42 | 33.02.24 | Taxe din activit.cadastrale si agricultura | | | |
| 43 | 33.02.27 | Contributia lunara a parintilor pt.intret.copilor in unit.de prot.sociala | | | |
| 44 | 33.02.28 | Venituri din recup.chelt. de judecata, imputatii si despagubiri | 1.738,00 | 0,00 | 0,00 |
| 45 | 33.02.50 | Alte venituri din prestari de servicii si alte activitati | 374,00 | 139,00 | 37,17 |
| 46 | 34.02 | VENITURI DIN TAXE ADMINISTRATIVE,ELIBERARI PERMISE | 0,00 | 0,00 | |
| 47 | 34.02.02 | Taxe extrajudiciare de timbru | 0,00 | 0,00 | |
| 48 | 34.02.50 | Alte venituri din taxe administrative, eliberari permise | | | |
| 49 | 35.02 | AMENZI,PENALITATI SI CONFISCARI | 1.001.690,00 | 1.051.826,36 | 105,01 |
| 50 | 35.02.01 | Venituri din amenzi si alte sanct.aplicate potrivit disp.legale | 1.001.690,00 | 1.051.037,00 | 104,93 |
| 51 | 35.02.02 | Penalitati pt.nedepunerea sau depunerea cu intarz.a decl.de impoz.si taxe | | | |
| 52 | 35.02.03 | Incasari din valorif.bunurilor confiscate, abandonate si alte sume contractate | | | |
| 53 | 35.02.50 | Alte amenzi penalitati si confiscari | | 789,36 | |
| 54 | 36.02 | DIVERSE VENITURI | 352.258,00 | 366.350,53 | 104,00 |
| 55 | 36.02.06 | Taxe speciale | 352.258,00 | 366.350,53 | 104,00 |
| 56 | 36.02.32 | Sume provenite din finan'area anilor precedenti | | | |
| 57 | 36.02.50 | Alte venituri | | | |
| 58 | 37.02 | TRANSFERURI VOLUNTARE ALTELE DECAT SUBVENTIILE | -39.825,00 | 35.175,40 | -88,32 |
| 59 | 37.02.01 | Donatii si sponsorizari | 179.449,00 | 179.449,40 | 100,00 |
| 60 | 37.02.03 | Varsaminte din sect.de funct.de dezv. Pt. finantarea sect. de dezv. a bugetului local.(cu | -219.274,00 | -144.274,00 | 65,80 |
| 61 | 00.17 | IV SUBVENTII | 68.980,00 | 58.197,00 | 84,37 |
| 62 | 00.18 | SUBVENTII DE LA ALTE NIVELE ALE ADMINISTRATIEI PUBLICE | 58.600,00 | 58.197,00 | 99,31 |
| 63 | 42.02 | Subventii de la bugetul de stat | 58.600,00 | 58.197,00 | 99,31 |
| 64 | | B.Curente | 58.600,00 | 58.197,00 | 99,31 |
| 65 | 42.02.28 | Subventii primite din Fondul de Interventie | 0,00 | | |
| 66 | 42.02.34 | Ajutor pentru incalzirea locuintei cu lemne ,carbuni si combustibil petrolier | | 216,00 | |
| 67 | 42.02.41 | Subventii de la bugetul de stat pentru finantarea sanataii | 58.600,00 | 57.981,00 | 98,94 |
| 68 | 43.02 | Subventii de la alte administratii | 10.380,00 | 0,00 | 0,00 |
| 69 | 43.02.34 | Sume din bugetul ANCPPI-Program nat. de cadastru si carte funciara | 10.380,00 | 0,00 | 0,00 |
| 70 | | TOTAL VENITURI SECTIUNEA DE FUNCTIONARE | 34.910.739,00 | 34.416.216,36 | 98,58 |

| 0 | 1 | 2 | 3 | 4 | 5 |
|--------|-------------------------------|---|--------------|------------------------|---------|
| Nr.crt | Simbol capitol/ subcapitol | CHELTUIELI | Buget 2018 | Realizat 31.12.2018 | Procent |
| | | | | | % |
| | | CHELTUIELI DE FUNCTIONARE | | | |
| 1 | 51,02 | AUTORITATI PUBLICE SI ACTIUNI EXTERNE | 9.727.000,00 | 9.239.500,23 | 94,99 |
| 2 | 10 | Cheltuieli de personal | 7.297.000,00 | 6.943.675,96 | 95,16 |
| 3 | 20 | Bunuri si servicii | 2.395.800,00 | 2.279.676,27 | 95,15 |
| 4 | | Cofinantare proiect | | | |
| 5 | 59 | Alte cheltuieli(sume af.pers.cu handicap neincadrate) | 34.200,00 | 26.600,00 | 77,78 |
| 6 | 85 | Plati ani preced.recup.an curent | | -10.452,00 | |
| 7 | 54,02 | ALTE SERVICII PUBLICE GENERALE | 1.051.500,00 | 961.614,41 | 91,45 |
| 8 | 10 | Cheltuieli de personal | 924.000,00 | 847.993,00 | 91,77 |
| 9 | 20 | Cheltuieli materiale | 108.500,00 | 94.621,41 | 87,21 |
| 10 | 59 | Alte cheltuieli(sume af.pers.cu handicap neincadrate) | 19.000,00 | 19.000,00 | 100,00 |
| 11 | 54.02.10 | Servicii publice comunitare de evidenta a persoanelor | 508.500,00 | 439.088,68 | 86,35 |
| 12 | 54.02.50 | Alte servicii publice generale(PSI), | 543.000,00 | 522.525,73 | 96,23 |
| 13 | 56,02 | TRANSFERURI CU CARACTER GENERAL | 0,00 | 0,00 | |
| 14 | | Transferuri | 0,00 | | |
| 15 | 61,02 | ORDINE PUBLICA SI SIGURANTA NATIONALA | 1.359.500,00 | 1.263.456,69 | 92,94 |
| 16 | 10 | Cheltuieli de personal | 1.226.000,00 | 1.150.371,00 | 93,83 |
| 17 | 20 | Bunuri si servicii | 112.000,00 | 92.185,69 | 82,31 |
| 18 | 59 | Alte cheltuieli(sume af.pers.cu handicap neincadrate) | 21.500,00 | 20.900,00 | 97,21 |
| 19 | 65,02 | INVATAMANT | 2.931.750,00 | 2.660.128,55 | 90,74 |
| 20 | 10 | Cheltuieli de personal | 0,00 | 0,00 | |
| 21 | 20 | Bunuri si servicii | 2.381.106,00 | 2.200.559,55 | 92,42 |
| 22 | 57,02 | Finanțarea drepturilor copiilor cu cerințe educaționale | 196.000,00 | 140.622,00 | 71,75 |
| 23 | 59,01 | Transferuri (Burse) | 321.904,00 | 306.438,00 | 95,20 |
| 24 | 59,02 | Ajutoare pentru daune provocate de calamitati naturale | | | |
| 25 | 59,40 | Alte cheltuieli(sume af.pers.cu handicap neincadrate) | 32.740,00 | 12.509,00 | 38,21 |
| 26 | | Plati ani preced.recup.an curent | | | |
| 27 | 66,02 | SANATATE | 1.392.600,00 | 1.375.784,95 | 98,79 |
| 28 | 66.02.51.01.46 | Transf.de la BL catre instit.pub.pt.finanțarea sănătății | 800.000,00 | 800.000,00 | 100,00 |
| 29 | 66.02.08 | Servicii de sanatate publica, din care: | 592.600,00 | 575.784,95 | 97,16 |
| 30 | 10 | Cheltuieli de personal | 580.600,00 | 567.790,00 | 97,79 |
| 31 | 20 | Cheltuieli materiale | 8.800,00 | 7.994,95 | 90,85 |
| 32 | 59 | Alte cheltuieli(sume af.pers.cu handicap neincadrate) | 3.200,00 | 0,00 | 0,00 |
| 33 | 67,02 | CULTURA, RECREERE SI RELIGIE | 4.669.020,00 | 4.121.119,29 | 88,27 |
| 34 | 10 | Cheltuieli de personal | 670.000,00 | 582.065,96 | 86,88 |
| 35 | 20 | Bunuri si servicii | 3.980.020,00 | 3.535.220,33 | 88,82 |
| 36 | 59 | Alte cheltuieli(sume af.pers.cu handicap neincadrate) | 19.000,00 | 19.000,00 | 100,00 |
| 37 | 85 | Plati ani preced.recup.an curent | | -15.167,00 | |
| 38 | 67.02.05.03 | Intretinere gradini publice, zone verzi, baze sportive si de agrement | 1.410.720,00 | 1.398.198,39 | 99,11 |

| | | | | | |
|----|-------------|---|----------------------|----------------------|---------------|
| 39 | 67.02.50 | Alte servicii in domeniul culturii, recreerii si religiei | 3.070.700,00 | 2.607.770,84 | 84,92 |
| 40 | 68,02 | ASIGURARI SI ASISTENTA SOCIALA | 7.066.500,00 | 6.669.346,29 | 94,38 |
| 41 | 10 | Cheltuieli de personal | 3.513.000,00 | 3.249.116,00 | 92,49 |
| 42 | 20 | Bunuri si servicii | 572.200,00 | 475.572,29 | 83,11 |
| 43 | 57 | Cheltuieli sociale | 2.940.000,00 | 2.904.758,00 | 98,80 |
| 44 | 59 | Alte cheltuieli(sume af.pers.cu handicap neincadrate) | 41.300,00 | 39.900,00 | 96,61 |
| 45 | 68.02.04 | Asistenta acordata persoanelor in varsta | 196.000,00 | 194.969,00 | 99,47 |
| 46 | 68.02.05.02 | Asistenta sociala in caz de invaliditate | 4.194.000,00 | 4.057.856,00 | 96,75 |
| 47 | 68.02.11 | Crese | 323.400,00 | 292.342,72 | 90,40 |
| 48 | 68.02.15.01 | Ajutor social | 6.000,00 | 3.026,00 | 50,43 |
| 49 | 68.02.15.02 | Cantine de ajutor social | 300.000,00 | 236.404,00 | 78,80 |
| 50 | 68.02.50.50 | Alte cheltuieli in domeniul asistentei sociale | 2.047.100,00 | 1.884.748,58 | 92,07 |
| 51 | 70,02 | LOCUINTE SERVICII SI DEZVOLTARE PUBLICA | 1.245.000,00 | 1.218.030,74 | 97,83 |
| 52 | | Bunuri si servicii | 1.245.000,00 | 1.218.030,74 | 97,83 |
| 53 | | Repartizate pe subcapitole astfel: | | | |
| 54 | 70.02.06 | Iluminat public si electrificari rurale | 1.245.000,00 | 1.218.030,74 | 97,83 |
| 55 | 74,02 | PROTECTIA MEDIULUI | 2.244.300,00 | 2.136.027,27 | 95,18 |
| 56 | | Bunuri si servicii | 2.244.300,00 | 2.136.027,27 | 95,18 |
| 57 | | Repartizate pe subcapitole astfel: | | | |
| 58 | 74.02.05 | Salubritate și gestiunea deșeurilor | 1.704.300,00 | 1.598.363,03 | 93,78 |
| 59 | 74.02.06 | Canalizarea si tratarea apelor reziduale | 540.000,00 | 537.664,24 | 99,57 |
| 60 | 84,02 | TRANSPORTURI | 3.223.569,00 | 2.725.213,50 | 84,54 |
| 61 | 84.02.03.03 | Strazi, | 3.223.569,00 | 2.725.213,50 | 84,54 |
| 62 | 97,02 | Rezerve | | | |
| 63 | 98,02 | Excedent/Deficit | | | |
| 64 | | TOTAL CHELTUIELI FUNCTIONARE | 34.910.739,00 | 32.370.221,92 | 92,72 |
| | | | | | |
| | | SECTIUNEA DE DEZVOLTARE-VENITURI | | | |
| 1 | 37,02 | Transferuri voluntare altele decat subventiile | 219.274,00 | 144.274,00 | 65,80 |
| 2 | 37.02.04 | Varsaminte din sectiunea de functionare | 219.274,00 | 144.274,00 | 65,80 |
| 3 | 39,02 | Venituri din valorificarea unor bunuri | 17.746,00 | 21.204,94 | 119,49 |
| 4 | 39.02.01 | Venituri din valorificarea unor bunuri ale institutiilor publice | 5.258,00 | 8.427,39 | 160,28 |
| 5 | 39.02.03 | Venituri din vanzarea locuintelor construite din fondurile statului | 0,00 | | |
| 6 | 39.02.07 | Venituri din vanzarea unor bunuri aparinand domeniului privat | 12.488,00 | 12.777,55 | 102,32 |
| 7 | 40.02.14 | Sume din excedentul bugetului | | | |
| 8 | 42.02.65 | Finantarea Programului Național de Dezvoltare Locală | 3.942.946,00 | 474.017,79 | 12,02 |
| 9 | 42.02.15 | Subventii de la BS pt.finantare ap.medicale | | 8.782,00 | |
| 10 | 45.02.01 | Fondul European de Dezvoltare regională | | | |
| 11 | 45.02.02 | Fondul social european | | | |
| 12 | 45.02.02.01 | Sume primite în contul plăților efectuate | | | |
| 13 | 46.04 | Alte sume primite din fonduri de la UE pentru programele operet. | | 92.886,36 | |
| 14 | 48.02.01 | Fondul European de Dezvoltare regională | 151.094,00 | | 0,00 |
| 15 | | TOTAL VENITURI DEZVOLTARE | 4.331.060,00 | 741.165,09 | 17,11 |

| 0 | 1 | 2 | 3 | 5 |
|----|----------|--|--------------|------------|
| | | SECTIUNEA DE DEZVOLTARE CHELTUIELI | | |
| 1 | 51.02 | AUTORITATI PUBLICE SI ACTIUNI EXTERNE | 690.866,00 | 504.594,89 |
| 2 | 56 | Proiecte cu finantare din fonduri externe nerambursabile-FEN | | |
| 3 | 71 | Active nefinanciare | 690.666,00 | 504.394,89 |
| 4 | 471.01 | Active fixe din care: | 690.666,00 | 507.294,89 |
| 5 | 71.01.01 | Constructii | 577.066,00 | 412.669,43 |
| 6 | 71.01.02 | Masini echipamente si mij.de transport | | |
| 7 | 71.01.03 | Mobilier aparatura birotica si alte active corporale | 42.600,00 | 34.511,13 |
| 8 | 71.01.30 | Alte active fixe | 71.000,00 | 60.114,33 |
| 9 | 85.01.02 | Plati efectuate din anii precedenti | | -2.900,00 |
| 10 | 72 | Active financiare | 200,00 | 200,00 |
| 11 | 72.01.01 | Participare la capitalul social al societatiilor comerciale | 200,00 | 200,00 |
| 12 | 54.02 | ALTE SERVICII PUBLICE GENERALE | 0,00 | 0,00 |
| 13 | 71 | Active nefinanciare | 0,00 | 0,00 |
| 14 | 71.01 | Active fixe din care: | 0,00 | 0,00 |
| 15 | 71.01.01 | Constructii | | 0,00 |
| 16 | 71.01.02 | Masini echipamente si mij.de transport | 0,00 | 0,00 |
| 17 | 71.01.03 | Mobilier aparatura birotica si alte active corporale | 0,00 | 0,00 |
| 18 | 61.02 | ORDINE PUBLICA SI SIGURANTA NATIONALA | 13.700,00 | 6.643,77 |
| 19 | 71.01 | | 13.700,00 | 6.643,77 |
| 20 | 71.01.01 | Constructii | 10.000,00 | 2.975,00 |
| 21 | 71.01.02 | Masini echipamente si mij.de transport | 0,00 | |
| 22 | 71.01.03 | Mobilier aparatura birotica si alte active corporale | 3.700,00 | 3.668,77 |
| 23 | 71.01.30 | Alte active fixe | | |
| 24 | 65.02 | INVATAMANT | 1.983.431,00 | 33.173,00 |
| 25 | 58 | Proiecte cu finantare din fonduri externe nerambursabile-FEN | 151.094,00 | 0,00 |
| 26 | 71 | Active nefinanciare | 1.832.337,00 | 33.173,00 |
| 27 | 71.01 | Active fixe | 1.832.337,00 | 33.173,00 |
| 28 | 71.01.01 | Constructii | 1.795.337,00 | 0,00 |
| 29 | 71.01.02 | Masini echipamente si mij.de transport | 4.000,00 | 3.700,00 |
| 30 | 71.01.03 | Mobilier aparatura birotica si alte active corporale | 18.000,00 | 14.973,00 |
| 31 | 71.01.30 | Alte active fixe | 15.000,00 | 14.500,00 |
| 32 | 66.02 | SANATATE | 200.976,00 | 203.906,47 |
| 33 | 51.02.28 | Trans. din bl.pt.finant.chelt.din domeniul sanatatii | 200.976,00 | 203.906,47 |
| 34 | 67.02 | CULTURA, RECREERE SI RELIGIE | 351.485,00 | 267.111,94 |
| 35 | 71 | Active nefinanciare | 351.485,00 | 267.111,94 |
| 36 | 71.01 | Active fixe din care: | 351.485,00 | 267.111,94 |
| 37 | 71.01.01 | Constructii | 135.000,00 | 99.462,87 |
| 38 | 71.01.02 | Masini echipamente si mij.de transport | 158.000,00 | 150.822,47 |
| 39 | 71.01.03 | Mobilier aparatura birotica si alte active corporale | 15.000,00 | 0,00 |
| 40 | 71.01.30 | Alte active fixe | 43.485,00 | 16.826,60 |

| | | | | | |
|----|---|--|---------------|--------------|-------|
| 41 | 68.02 ASIGURARI SI ASISTENTA SOCIALA | | 4.000,00 | 3.684,68 | 92,12 |
| 42 | Active fixe din care: | | 4.000,00 | 3.684,68 | 92,12 |
| 43 | Constructii | | | | |
| 44 | Masini echipamente si mij.de transport | | | | |
| 45 | Mobilier aparatura birotica si alte active corporale | | | | |
| 46 | Alte active fixe | | 4.000,00 | 3.684,68 | 92,12 |
| 47 | 70.02 LOCUINTE SERVICII SI DEZVOLTARE PUBLICA | | 1.505.400,00 | 995.140,46 | 66,10 |
| 48 | Active fixe din care: | | 1.505.400,00 | 1.062.681,68 | 70,59 |
| 49 | Constructii | | 131.000,00 | 101.402,79 | 77,41 |
| 50 | Alte active fixe | | 1.374.400,00 | 961.278,89 | 69,94 |
| 51 | Plati efectuate din anii precedenti | | | -67.541,22 | |
| 52 | 74.02 PROTECTIA MEDIULUI | | 1.498.926,00 | 322.481,98 | 21,51 |
| 53 | Active fixe din care: | | 1.498.926,00 | 342.299,97 | 22,84 |
| 54 | Constructii | | 1.373.300,00 | 242.904,00 | 17,69 |
| 55 | Masini echipamente si mij.de transport | | 10.000,00 | 9.948,40 | 99,48 |
| 56 | Alte active fixe | | 115.626,00 | 89.447,57 | 77,36 |
| 57 | Plati efectuate din anii precedenti | | | -19.817,99 | |
| 58 | Active financiare | | | | |
| 59 | Participare la capitalul social al societatilor comerciale | | | | |
| 60 | 84.02 TRANSPORTURI | | 7.039.656,00 | 2.839.513,57 | 40,34 |
| 61 | 58 Proiecte cu finantare din fonduri externe nerambursabile-FEN | | | | |
| 62 | Active fixe din care: | | 7.039.656,00 | 2.839.513,57 | 40,34 |
| 63 | Constructii | | 6.814.656,00 | 2.627.691,19 | 38,56 |
| 64 | Alte active fixe | | 225.000,00 | 211.822,38 | 94,14 |
| 65 | Active financiare | | | | |
| 66 | Participare la capitalul social al societatilor comerciale | | | | |
| 67 | 87.02 ALTE ACTIUNI ECONOMICE | | 9.000,00 | 8.930,48 | 99,23 |
| 68 | Active fixe din care: | | 9.000,00 | 8.930,48 | 99,23 |
| 69 | Constructii | | 9.000,00 | 8.930,48 | 99,23 |
| 70 | TOTAL CHELTUIELI DEZVOLTARE | | 13.297.440,00 | 5.185.181,24 | 38,99 |

PRIMAR,
Dorin Nicolae LOJIGAN

DIRECTOR EXECUTIV,
Maria Monica CHEREJDI

ŞEF SERVICIU
Dorina Maria BOANCĂ



CONTUL DE EXECUTIE 2A: ADMINISTRATIA LOCALA - FINANTARE INTEGRALA DIN BUGET - VENITURI

la data de 31.12.2018

| Denumirea indicatorilor | Cod indicator | Prevederi bugetare | | Drepturi constatate | | | Incasari realizate | Stingeri pe altele cai decat incasari | Drepturi constatate de incasat |
|--|---------------|---|--------------------------|---------------------|------------------------|-----------------|--------------------|---|-----------------------------------|
| | | anuale aprobate la finele perioadei de raportare | trimestriale cumulate | Total, din care: | din anii precedenti | din anul curent | | | |
| TOTAL SECTIUNILE FUNCTIONARE-DEZVOLTARE | | 37.483.246 | 39.250.799 | 55.101.638 | 19.513.973 | 35.587.665 | 35.157.381 | 40.442 | 19.903.815 |
| TOTAL VENITURI | | 37.483.246 | 39.250.799 | 55.101.638 | 19.513.973 | 35.587.665 | 35.157.381 | 40.442 | 19.903.815 |
| VENITURI PROPRII | | 22.956.731 | 24.734.330 | 44.194.791 | 19.513.973 | 24.680.818 | 24.250.534 | 40.442 | 19.903.815 |
| I. VENITURI CURENTE | | 32.414.060 | 35.061.033 | 44.292.350 | 9.361.357 | 34.930.993 | 34.502.293 | 40.442 | 9.749.615 |
| A. VENITURI FISCALE | | 29.673.643 | 32.248.066 | 39.530.059 | 7.523.379 | 32.006.680 | 31.620.919 | 23.684 | 7.885.456 |
| A.1. IMPOZIT PE VENIT, PROFIT SI CASTIGURI DIN CAPITAL | | 12.841.921 | 13.705.484 | 13.675.384 | 11.439 | 13.663.945 | 13.663.945 | 0 | 11.439 |
| A.1.1. IMPOZIT PE VENIT, PROFIT SI CASTIGURI DIN CAPITAL DE LA PERSOANE JURIDICE | | 0 | 0 | 11.439 | 11.439 | 0 | 0 | 0 | 11.439 |
| Impozit pe profit | 01.02 | 0 | 0 | 11.439 | 11.439 | 0 | 0 | 0 | 11.439 |
| Impozit pe profit de la agentii economici | 01.02.01 | 0 | 0 | 11.439 | 11.439 | 0 | 0 | 0 | 11.439 |
| A.1.2. IMPOZIT PE VENIT, PROFIT, SI CASTIGURI DIN CAPITAL DE LA PERSOANE FIZICE | | 12.841.921 | 13.705.484 | 13.663.945 | 0 | 13.663.945 | 13.663.945 | 0 | 0 |
| Impozit pe venit | 03.02 | 78.921 | 89.121 | 47.582 | 0 | 47.582 | 47.582 | 0 | 0 |
| Impozitul pe veniturile din transferul proprietatilor imobiliare din patrimoniul personal | 03.02.18 | 78.921 | 89.121 | 47.582 | 0 | 47.582 | 47.582 | 0 | 0 |
| Cote si sume defalcate din impozitul pe venit | 04.02 | 12.763.000 | 13.616.363 | 13.616.363 | 0 | 13.616.363 | 13.616.363 | 0 | 0 |
| Cote defalcate din impozitul pe venit | 04.02.01 | 5.350.000 | 7.264.823 | 7.264.823 | 0 | 7.264.823 | 7.264.823 | 0 | 0 |
| Sume alocate din cotele defalcate din impozitul pe venit pentru echilibrarea bugetelor locale | 04.02.04 | 7.413.000 | 6.351.540 | 6.351.540 | 0 | 6.351.540 | 6.351.540 | 0 | 0 |
| A.3. IMPOZITE SI TAXE PE PROPRIETATE | | 5.581.319 | 6.249.919 | 12.374.119 | 6.245.080 | 6.129.039 | 5.738.649 | 14.412 | 6.621.058 |
| Impozite si taxe pe proprietate | 07.02 | 5.581.319 | 6.249.919 | 12.374.119 | 6.245.080 | 6.129.039 | 5.738.649 | 14.412 | 6.621.058 |
| Impozit pe cladiri | 07.02.01 | 3.646.353 | 4.371.953 | 8.619.081 | 4.145.689 | 4.473.392 | 4.045.878 | 2.560 | 4.570.643 |
| Impozit pe cladiri - PF | 07.02.01.01 | 1.210.266 | 1.340.266 | 1.927.515 | 603.508 | 1.324.007 | 1.311.735 | 0 | 615.780 |
| Impozit pe cladiri - PJ | 07.02.01.02 | 2.436.087 | 3.031.687 | 6.691.566 | 3.542.181 | 3.149.385 | 2.734.143 | 2.560 | 3.954.863 |

| Denumirea indicatorilor | Cod indicator | Prevederi bugetare | | | Drepturi constatate | | | Incasari realizate | Stingeri pe alte cai decat incasari | Drepturi constatate de incasat |
|--|---------------|--|-----------------------|------------------|---------------------|-----------------|------------|--------------------|-------------------------------------|--------------------------------|
| | | anuale aprobate la finele perioadei de raportare | trimestriale cumulate | Total, din care: | din anii precedenti | din anul curent | | | | |
| | | | | | | | | | | |
| Impozit pe terenuri | 07.02.02 | 1.652.796 | 1.375.796 | 3.175.711 | 1.939.138 | 1.236.573 | 1.160.850 | 11.733 | 2.003.126 | |
| Impozit pe terenuri - PF | 07.02.02.01 | 868.069 | 691.069 | 1.069.189 | 452.785 | 616.404 | 625.985 | 6.775 | 436.429 | |
| Impozit pe terenuri - PJ | 07.02.02.02 | 670.487 | 570.487 | 1.979.477 | 1.462.266 | 517.211 | 433.830 | 3.241 | 1.542.406 | |
| Impozit pe terenurile extravilane | 07.02.02.03 | 114.240 | 114.240 | 127.045 | 24.087 | 102.958 | 101.035 | 1.717 | 24.293 | |
| Taxe judiciare de timbru, taxe de timbru pentru activitatea notariala si alte taxe de timbru == La bugetul de stat = restante anii anteriori = | 07.02.03 | 282.170 | 502.170 | 579.327 | 160.253 | 419.074 | 531.921 | 119 | 47.287 | |
| A4. IMPOZITE SI TAXE PE BUNURI SI SERVICII | | 10.656.415 | 11.638.675 | 12.246.441 | 651.449 | 11.594.992 | 11.595.475 | 8.952 | 642.014 | |
| Sume defalcate din TVA | 11.02 | 9.452.000 | 10.165.000 | 10.093.515 | 0 | 10.093.515 | 10.093.515 | 0 | 0 | |
| Sume defalcate din taxa pe valoarea adaugata pentru finantarea cheltuiilor descentralizate la nivelul comunelor, oraselor, municipiilor, sectoarelor si Municipiului Bucuresti | 11.02.02 | 5.999.000 | 5.659.000 | 5.587.515 | 0 | 5.587.515 | 5.587.515 | 0 | 0 | |
| Sume defalcate din TVA pt echilibrarea bugetelor locale | 11.02.06 | 3.453.000 | 4.506.000 | 4.506.000 | 0 | 4.506.000 | 4.506.000 | 0 | 0 | |
| Taxe pe servicii specifice | 15.02 | 343 | 343 | 14.139 | 14.139 | 0 | 514 | 7.939 | 5.686 | |
| Impozit pe spectacole | 15.02.01 | 343 | 343 | 14.139 | 14.139 | 0 | 514 | 7.939 | 5.686 | |
| Taxe pe utilizarea bunurilor, autorizarea utilizarii bunurilor sau pe desfasurarea de activitati | 16.02 | 1.204.072 | 1.473.332 | 2.138.787 | 637.310 | 1.501.477 | 1.501.446 | 1.013 | 636.328 | |
| Taxa asupra mijloacelor de transport | 16.02.02 | 1.139.644 | 1.438.904 | 2.081.090 | 634.765 | 1.446.325 | 1.444.015 | 974 | 636.107 | |
| Taxa asupra mijloacelor de transport - PF | 16.02.02.01 | 746.884 | 913.884 | 1.334.673 | 392.745 | 941.928 | 894.434 | 0 | 440.239 | |
| Taxa asupra mijloacelor de transport - PJ | 16.02.02.02 | 392.760 | 525.020 | 746.417 | 242.020 | 504.397 | 549.581 | 974 | 195.862 | |
| Taxe si tarife pentru eliberarea de licente si autorizatii de functionare | 16.02.03 | 64.428 | 34.428 | 57.697 | 2.545 | 55.152 | 57.431 | 39 | 227 | |
| A6. ALTE IMPOZITE SI TAXE FISCALE | | 593.988 | 653.988 | 1.234.115 | 615.411 | 618.704 | 622.850 | 320 | 610.945 | |
| Alte impozite si taxe fiscale | 18.02 | 593.988 | 653.988 | 1.234.115 | 615.411 | 618.704 | 622.850 | 320 | 610.945 | |
| Alte impozite si taxe | 18.02.50 | 593.988 | 653.988 | 1.234.115 | 615.411 | 618.704 | 622.850 | 320 | 610.945 | |
| C. VENITURI NEFISCALE | | 2.740.417 | 2.812.967 | 4.762.291 | 1.837.978 | 2.924.313 | 2.881.374 | 16.758 | 1.864.159 | |
| C1. VENITURI DIN PROPRIETATE | | 852.663 | 764.093 | 1.125.022 | 517.220 | 607.802 | 773.798 | 2.909 | 348.315 | |
| Venituri din proprietate | 30.02 | 852.663 | 764.093 | 1.125.022 | 517.220 | 607.802 | 773.798 | 2.909 | 348.315 | |

| Denumirea indicatorilor | Cod indicator | Prevederi bugetare | | Drepturi constatate | | | Incasari realizate | Stingeri pe altele decat incasari | Drepturi constatate de incasat |
|---|---------------|--|-----------------------|---------------------|---------------------|-----------------|--------------------|-----------------------------------|--------------------------------|
| | | anuale aprobate la finele perioadei de raportare | trimestriale cumulate | Total, din care: | din anii precedenti | din anul curent | | | |
| Varsaminte din profitul net al regiilor autonome, societatiilor si companiilor nationale | 30.02.01 | 0 | 2.830 | 6.649 | 2.887 | 3.762 | 2.830 | 0 | 3.819 |
| Venituri din concesiuni si inchirieri | 30.02.05 | 836.863 | 736.863 | 1.093.804 | 514.333 | 579.471 | 746.399 | 2.909 | 344.496 |
| Alte venituri din concesiuni si inchirieri de catre institutiile publice | 30.02.05.30 | 836.863 | 736.863 | 1.093.804 | 514.333 | 579.471 | 746.399 | 2.909 | 344.496 |
| Venituri din dividende | 30.02.08 | 15.800 | 24.400 | 24.569 | 0 | 24.569 | 24.569 | 0 | 0 |
| Venituri din dividende de la alti platitori | 30.02.08.02 | 15.800 | 24.400 | 24.569 | 0 | 24.569 | 24.569 | 0 | 0 |
| C2. VANZARI DE BUNURI SI SERVICII | | 1.887.754 | 2.048.874 | 3.637.269 | 1.320.758 | 2.316.511 | 2.107.576 | 13.849 | 1.515.844 |
| Venituri din prestari de servicii si alte activitati | 33.02 | 530.477 | 515.477 | 520.870 | 11.059 | 509.811 | 509.850 | 9.553 | 1.367 |
| Venituri din prestari de servicii | 33.02.08 | 526.000 | 511.000 | 509.811 | 0 | 509.811 | 509.811 | 0 | 0 |
| Contributia persoanelor beneficiare ale cantinelor de ajutor social | 33.02.12 | 2.365 | 2.365 | 0 | 0 | 0 | 0 | 0 | 0 |
| Venituri din recuperarea cheltuielilor de judecata, impozitatii si despagubiri | 33.02.28 | 1.738 | 1.738 | 8.922 | 8.922 | 0 | 0 | 7.555 | 1.367 |
| Alte venituri din prestari de servicii si alte activitati | 33.02.50 | 374 | 374 | 2.137 | 2.137 | 0 | 139 | 1.998 | 0 |
| Amenzi, penalitati si confiscari | 35.02 | 1.001.690 | 1.001.690 | 2.424.471 | 1.201.197 | 1.223.274 | 1.051.826 | 3.593 | 1.369.052 |
| Venituri din amenzi si alte sanctiuni aplicate conform dispozitiilor legale | 35.02.01 | 1.001.690 | 1.001.690 | 2.423.682 | 1.201.197 | 1.222.485 | 1.051.037 | 3.593 | 1.369.052 |
| Venituri din amenzi si alte sanctiuni aplicate de catre alte institutii de specialitate | 35.02.01.02 | 1.001.690 | 1.001.690 | 2.423.682 | 1.201.197 | 1.222.485 | 1.051.037 | 3.593 | 1.369.052 |
| Alte amenzi, penalitati si confiscari | 35.02.50 | 0 | 0 | 789 | 0 | 789 | 789 | 0 | 0 |
| Diverse venituri | 36.02 | 350.258 | 352.258 | 512.479 | 108.502 | 403.977 | 366.351 | 703 | 145.425 |
| Taxe speciale | 36.02.06 | 350.258 | 352.258 | 512.305 | 108.328 | 403.977 | 366.351 | 703 | 145.251 |
| Alte venituri | 36.02.50 | 0 | 0 | 174 | 174 | 0 | 0 | 0 | 174 |
| Transferuri voluntare, altele decat subventiile | 37.02 | 5.329 | 179.449 | 179.449 | 0 | 179.449 | 179.449 | 0 | 0 |
| Donatii si sponsorizari | 37.02.01 | 5.329 | 179.449 | 179.449 | 0 | 179.449 | 179.449 | 0 | 0 |
| Varsaminte din sectiunea de functionare pentru finantarea sectiunii de dezvoltare a bugetului local (cu semnul minus) | 37.02.03 | 0 | -219.274 | -144.274 | 0 | -144.274 | -144.274 | 0 | 0 |
| Varsaminte din sectiunea de functionare | 37.02.04 | 0 | 219.274 | 144.274 | 0 | 144.274 | 144.274 | 0 | 0 |

| Denumirea indicatorilor | Cod indicator | Prevederi bugetare | | | Drepturi constatate | | | Incasari realizate | Stingeri pe alte cai decat incasari | Drepturi constatate de incasat |
|---|---------------|--|-----------------------|------------------|---------------------|-----------------|---------|--------------------|-------------------------------------|--------------------------------|
| | | anuale aprobate la finele perioadei de raportare | trimestriale cumulate | Total, din care: | din anii precedenti | din anul curent | | | | |
| II. VENITURI DIN CAPITAL | | 0 | 17.746 | 10.175.405 | 10.152.616 | 22.789 | 21.205 | 0 | 10.154.200 | |
| Venituri din valorificarea unor bunuri | 39.02 | 0 | 17.746 | 10.175.405 | 10.152.616 | 22.789 | 21.205 | 0 | 10.154.200 | |
| Venituri din valorificarea unor bunuri ale institutiilor publice | 39.02.01 | 0 | 5.258 | 10.162.627 | 10.152.616 | 10.011 | 8.427 | 0 | 10.154.200 | |
| Venituri din vanzarea unor bunuri apartinand domeniului privat | 39.02.07 | 0 | 12.488 | 12.778 | 0 | 12.778 | 12.778 | 0 | 0 | |
| IV. SUBVENTII | | 5.069.186 | 4.020.926 | 540.997 | 0 | 540.997 | 540.997 | 0 | 0 | |
| SUBVENTII DE LA ALTE NIVELE ALE ADMINISTRATIEI PUBLICE | | 5.069.186 | 4.020.926 | 540.997 | 0 | 540.997 | 540.997 | 0 | 0 | |
| Subventii de la bugetul de stat | 42.02 | 5.003.546 | 4.010.546 | 540.997 | 0 | 540.997 | 540.997 | 0 | 0 | |
| A. De capital | | 0 | 9.000 | 8.782 | 0 | 8.782 | 8.782 | 0 | 0 | |
| Suvenții de la bugetul de stat catre bugetele locale pentru finantarea investitiilor in sanatate | 42.02.16 | 0 | 9.000 | 8.782 | 0 | 8.782 | 8.782 | 0 | 0 | |
| Subventii de la bugetul de stat catre bugetele locale pentru finantarea aparaturii medicale si echipamentelor de comunicatii in urgenta in sanatate | 42.02.16.01 | 0 | 9.000 | 8.782 | 0 | 8.782 | 8.782 | 0 | 0 | |
| B. Curente | | 5.003.546 | 4.001.546 | 532.215 | 0 | 532.215 | 532.215 | 0 | 0 | |
| Ajutor pentru incalzirea locuintei cu lemne, carbuni si combustibilii petroliferi | 42.02.34 | 0 | 0 | 216 | 0 | 216 | 216 | 0 | 0 | |
| Subventii de la bugetul de stat pentru finantarea sanatatii | 42.02.41 | 60.600 | 58.600 | 57.981 | 0 | 57.981 | 57.981 | 0 | 0 | |
| Finantarea Programui National de Dezvoltare Locala | 42.02.65 | 4.942.946 | 3.942.946 | 474.018 | 0 | 474.018 | 474.018 | 0 | 0 | |
| Subventii de la alte administratii | 43.02 | 65.640 | 10.380 | 0 | 0 | 0 | 0 | 0 | 0 | |
| Sume alocate din bugetul ANCFI pentru finantarea lucrarilor de inregistrare sistematica din cadrul Programului national de cadastru si carte funciara | 43.02.34 | 65.640 | 10.380 | 0 | 0 | 0 | 0 | 0 | 0 | |
| Alte sume primite de la UE | 46.02 | 0 | 0 | 92.886 | 0 | 92.886 | 92.886 | 0 | 0 | |
| Alte sume primite si fonduri de la Uniunea Europeana pentru programele operationale finantate din cadrul financiar 2014-2020 | 46.02.04 | 0 | 0 | 92.886 | 0 | 92.886 | 92.886 | 0 | 0 | |
| Sume primite de la UE/alti donatori in contul platilor efectuate si prefinantari aferente cadrului financiar 2014-2020 | 48.02 | 0 | 151.094 | 0 | 0 | 0 | 0 | 0 | 0 | |

| Denumirea indicatorilor | Cod indicator | Prevederi bugetare | | | | Drepturi constatate, ...e | | | | Incasari realizate | Stingeri pe alte cai decat incasari | Drepturi constatate de incasat |
|---|---------------|--|-----------------------|------------------|---------------------|---------------------------|---------------------|-----------------|--------|--------------------|-------------------------------------|--------------------------------|
| | | anuale aprobate la finele perioadei de raportare | trimestriale cumulate | Total, din care: | din anii precedenti | din anul curent | din anii precedenti | din anul curent | | | | |
| | | | | | | | | | | | | |
| Fondul European de Dezvoltare Regionala (FEDR) | 48.02.01 | 0 | 151.094 | 0 | 0 | 0 | 0 | 0 | 0 | 0 | 0 | 0 |
| Sume primite în contul platilor efectuate în anul curent | 48.02.01.01 | 0 | 85.889 | 0 | 0 | 0 | 0 | 0 | 0 | 0 | 0 | 0 |
| Sume primite în contul platilor efectuate în anii anteriori | 48.02.01.02 | 0 | 65.205 | 0 | 0 | 0 | 0 | 0 | 0 | 0 | 0 | 0 |
| SECTIUNEA DE FUNCTIONARE | | 32.540.300 | 34.910.739 | 44.206.273 | 9.361.357 | 34.844.916 | 34.844.916 | 34.416.216 | 40.442 | 9.749.615 | 9.749.615 | 9.749.615 |
| TOTAL VENITURI | | 32.540.300 | 34.910.739 | 44.206.273 | 9.361.357 | 34.844.916 | 34.844.916 | 34.416.216 | 40.442 | 9.749.615 | 9.749.615 | 9.749.615 |
| VENITURI PROPRII | | 22.956.731 | 24.716.584 | 34.019.386 | 9.361.357 | 24.658.029 | 24.658.029 | 24.229.329 | 40.442 | 9.749.615 | 9.749.615 | 9.749.615 |
| I. VENITURI CURENTE | | 32.414.060 | 34.841.759 | 44.148.076 | 9.361.357 | 34.786.719 | 34.786.719 | 34.358.019 | 40.442 | 9.749.615 | 9.749.615 | 9.749.615 |
| A. VENITURI FISCALE | | 29.673.643 | 32.248.066 | 39.530.059 | 7.523.379 | 32.006.680 | 32.006.680 | 31.620.919 | 23.684 | 7.885.456 | 7.885.456 | 7.885.456 |
| A1. IMPOZIT PE VENIT, PROFIT SI CASTIGURI DIN CAPITAL | | 12.841.921 | 13.705.484 | 13.675.384 | 11.439 | 13.663.945 | 13.663.945 | 13.663.945 | 0 | 11.439 | 11.439 | 11.439 |
| A11. IMPOZIT PE VENIT, PROFIT SI CASTIGURI DIN CAPITAL DE LA PERSOANE JURIDICE | | 0 | 0 | 11.439 | 11.439 | 0 | 0 | 0 | 0 | 0 | 0 | 0 |
| Impozit pe profit | 01.02 | 0 | 0 | 11.439 | 11.439 | 0 | 0 | 0 | 0 | 0 | 0 | 11.439 |
| Impozit pe profit de la agentii economici | 01.02.01 | 0 | 0 | 11.439 | 11.439 | 0 | 0 | 0 | 0 | 0 | 0 | 11.439 |
| A12. IMPOZIT PE VENIT, PROFIT, SI CASTIGURI DIN CAPITAL DE LA PERSOANE FIZICE | | 12.841.921 | 13.705.484 | 13.663.945 | 0 | 13.663.945 | 13.663.945 | 13.663.945 | 0 | 0 | 0 | 0 |
| Impozit pe venit | 03.02 | 78.921 | 89.121 | 47.582 | 0 | 47.582 | 47.582 | 47.582 | 0 | 0 | 0 | 0 |
| Impozitul pe veniturile din transferul proprietatilor imobiliare din patrimoniul personal | 03.02.18 | 78.921 | 89.121 | 47.582 | 0 | 47.582 | 47.582 | 47.582 | 0 | 0 | 0 | 0 |
| Cote si sume defalcate din impozitul pe venit | 04.02 | 12.763.000 | 13.616.363 | 13.616.363 | 0 | 13.616.363 | 13.616.363 | 13.616.363 | 0 | 0 | 0 | 0 |
| Cote defalcate din impozitul pe venit | 04.02.01 | 5.350.000 | 7.264.823 | 7.264.823 | 0 | 7.264.823 | 7.264.823 | 7.264.823 | 0 | 0 | 0 | 0 |
| Sume alocate din cotele defalcate din impozitul pe venit pentru echilibrarea bugetelor locale | 04.02.04 | 7.413.000 | 6.351.540 | 6.351.540 | 0 | 6.351.540 | 6.351.540 | 6.351.540 | 0 | 0 | 0 | 0 |
| A3. IMPOZITE SI TAXE PE PROPRIETATE | | 5.581.319 | 6.249.919 | 12.374.119 | 6.245.080 | 6.129.039 | 6.129.039 | 5.738.649 | 14.412 | 6.621.058 | 6.621.058 | 6.621.058 |
| Impozite si taxe pe proprietate | 07.02 | 5.581.319 | 6.249.919 | 12.374.119 | 6.245.080 | 6.129.039 | 6.129.039 | 5.738.649 | 14.412 | 6.621.058 | 6.621.058 | 6.621.058 |
| Impozit pe cladiri | 07.02.01 | 3.646.353 | 4.371.953 | 8.619.081 | 4.145.689 | 4.473.392 | 4.473.392 | 4.045.878 | 2.560 | 4.570.643 | 4.570.643 | 4.570.643 |
| Impozit pe cladiri - PF | 07.02.01.01 | 1.210.266 | 1.340.266 | 1.927.515 | 603.508 | 1.324.007 | 1.324.007 | 1.311.735 | 0 | 615.780 | 615.780 | 615.780 |
| Impozit pe cladiri - PJ | 07.02.01.02 | 2.436.087 | 3.031.687 | 6.691.566 | 3.542.181 | 3.149.385 | 3.149.385 | 2.734.143 | 2.560 | 3.954.863 | 3.954.863 | 3.954.863 |
| Impozit pe terenuri | 07.02.02 | 1.652.796 | 1.375.796 | 3.175.711 | 1.939.138 | 1.236.573 | 1.236.573 | 1.160.850 | 11.733 | 2.003.128 | 2.003.128 | 2.003.128 |
| Impozit pe terenuri - PF | 07.02.02.01 | 868.069 | 691.069 | 1.069.189 | 452.785 | 616.404 | 616.404 | 625.985 | 6.775 | 436.429 | 436.429 | 436.429 |

| Denumirea indicatorilor | Cod indicator | Prevederi bugetare | | Drepturi constatate | | | | Incasari realizate | Singeri pe alte cai decat incasari | Drepturi constatate de incasat |
|--|---------------|--|-----------------------|---------------------|---------------------|-----------------|------------|--------------------|------------------------------------|--------------------------------|
| | | anuale aprobate la finele perioadei de raportare | trimestriale cumulate | Total, din care: | din anii precedenti | din anul curent | | | | |
| | | | | | | | | | | |
| Impozit pe terenuri - PJ | 07.02.02.02 | 670.487 | 570.487 | 1.979.477 | 1.462.266 | 517.211 | 433.830 | 3.241 | 1.542.406 | |
| Impozit pe terenurile extravilane | 07.02.02.03 | 114.240 | 114.240 | 127.045 | 24.087 | 102.958 | 101.035 | 1.717 | 24.293 | |
| Taxe judiciare de timbru, taxe de timbru pentru activitatea notariata si alte taxe de timbru - = La bugetul de stat = restante anii anteriori = | 07.02.03 | 282.170 | 502.170 | 579.327 | 160.253 | 419.074 | 531.921 | 119 | 47.287 | |
| A4. IMPOZITE SI TAXE PE BUNURI SI SERVICII | | | | | | | | | | |
| Suma defalcate din TVA | 11.02 | 10.656.415 | 11.638.675 | 12.246.441 | 651.449 | 11.594.992 | 11.595.475 | 8.952 | 642.014 | |
| Suma defalcate din TVA pt echilibrarea bugetelor locale | 11.02.02 | 9.452.000 | 10.165.000 | 10.093.515 | 0 | 10.093.515 | 10.093.515 | 0 | 0 | |
| Suma defalcate din taxa pe valoarea adaugata pentru finantarea cheltuielilor descentralizate la nivelul comunelor, oraselor, municipiilor, sectoarelor si Municipiului Bucuresti | 11.02.02 | 5.999.000 | 5.659.000 | 5.587.515 | 0 | 5.587.515 | 5.587.515 | 0 | 0 | |
| Taxe defalcate din TVA pt echilibrarea bugetelor locale | 11.02.06 | 3.453.000 | 4.506.000 | 4.506.000 | 0 | 4.506.000 | 4.506.000 | 0 | 0 | |
| Taxe pe servicii specifice | 15.02 | 343 | 343 | 14.139 | 14.139 | 0 | 514 | 7.939 | 5.686 | |
| Impozit pe spectacole | 15.02.01 | 343 | 343 | 14.139 | 14.139 | 0 | 514 | 7.939 | 5.686 | |
| Taxe pe utilizarea bunurilor, autorizarea utilizarii bunurilor sau pe desfasurarea de activitati | 16.02 | 1.204.072 | 1.473.332 | 2.138.787 | 637.310 | 1.501.477 | 1.501.446 | 1.013 | 636.328 | |
| Taxa asupra mijloacelor de transport | 16.02.02 | 1.139.644 | 1.438.904 | 2.081.090 | 634.765 | 1.446.325 | 1.444.015 | 974 | 636.101 | |
| Taxa asupra mijloacelor de transport - PF | 16.02.02.01 | 746.884 | 913.884 | 1.334.673 | 392.745 | 941.928 | 894.434 | 0 | 440.239 | |
| Taxa asupra mijloacelor de transport - PJ | 16.02.02.02 | 392.760 | 525.020 | 746.417 | 242.020 | 504.397 | 549.581 | 974 | 195.862 | |
| Taxe si tarife pentru eliberarea de licente si autorizatii de functionare | 16.02.03 | 64.428 | 34.428 | 57.697 | 2.545 | 55.152 | 57.431 | 39 | 227 | |
| A6. ALTE IMPOZITE SI TAXE FISCALE | | | | | | | | | | |
| Alte impozite si taxe fiscale | 18.02 | 593.988 | 653.988 | 1.234.115 | 615.411 | 618.704 | 622.850 | 320 | 610.945 | |
| Alte impozite si taxe | 18.02.50 | 593.988 | 653.988 | 1.234.115 | 615.411 | 618.704 | 622.850 | 320 | 610.945 | |
| C. VENITURI NEFISCALE | | | | | | | | | | |
| C1. VENITURI DIN PROPRIETATE | | | | | | | | | | |
| Venituri din proprietate | 30.02 | 852.663 | 764.093 | 1.125.022 | 517.220 | 607.802 | 773.798 | 2.909 | 348.315 | |
| Varsaminte din profitul net al regiilor autonome, societatiilor si companiilor nationale | 30.02.01 | 852.663 | 764.093 | 1.125.022 | 517.220 | 607.802 | 773.798 | 2.909 | 348.315 | |
| Venituri din concesiuni si inchirieri | 30.02.05 | 0 | 2.830 | 6.649 | 2.887 | 3.762 | 2.830 | 0 | 3.819 | |
| | | 836.863 | 736.863 | 1.093.804 | 514.333 | 579.471 | 746.399 | 2.909 | 344.496 | |

| Denumirea indicatorilor | Cod indicator | Prevederi bugetare | | Drepturi constatate | | | | Incasari realizate | Stingeri pe alte cai decat incasari | Drepturi constatate de incasat |
|---|---------------|--|-----------------------|---------------------|---------------------|---------------------|-----------------|--------------------|-------------------------------------|--------------------------------|
| | | anuale aprobate la finele perioadei de raportare | trimestriale cumulate | Total, din care: | din anii precedenti | | | | | |
| | | | | | din anul curent | din anii precedenti | din anul curent | | | |
| Alte venituri din concesiuni si inchirieri de catre institutiile publice | 30.02.05.30 | 836.863 | 736.863 | 1.093.804 | 514.333 | 579.471 | 746.399 | 2.909 | 344.496 | |
| Venituri din dividende | 30.02.08 | 15.800 | 24.400 | 24.569 | 0 | 24.569 | 24.569 | 0 | 0 | |
| Venituri din dividende de la alti platitori | 30.02.08.02 | 15.800 | 24.400 | 24.569 | 0 | 24.569 | 24.569 | 0 | 0 | |
| C2. VANZARI DE BUNURI SI SERVICII | | 1.887.754 | 1.829.600 | 3.492.995 | 1.320.758 | 2.172.237 | 1.963.302 | 13.849 | 1.515.844 | |
| Venituri din prestari de servicii si alte activitati | 33.02 | 530.477 | 515.477 | 520.870 | 11.059 | 509.811 | 509.950 | 9.553 | 1.367 | |
| Venituri din prestari de servicii | 33.02.08 | 526.000 | 511.000 | 509.811 | 0 | 509.811 | 509.811 | 0 | 0 | |
| Contributia persoanelor beneficiare ale cantinelor de ajutor social | 33.02.12 | 2.365 | 2.365 | 0 | 0 | 0 | 0 | 0 | 0 | |
| Venituri din recuperarea cheltuielilor de judecata, inputatii si despagubiri | 33.02.28 | 1.738 | 1.738 | 8.922 | 8.922 | 0 | 0 | 7.555 | 1.367 | |
| Alte venituri din prestari de servicii si alte activitati | 33.02.50 | 374 | 374 | 2.137 | 2.137 | 0 | 139 | 1.998 | 0 | |
| Armenzi, penalitati si confiscari | 35.02 | 1.001.690 | 1.001.690 | 2.424.471 | 1.201.197 | 1.223.274 | 1.051.826 | 3.593 | 1.369.052 | |
| Venituri din amenzi si alte sanctiuni aplicate conform dispozitiilor legale | 35.02.01 | 1.001.690 | 1.001.690 | 2.423.682 | 1.201.197 | 1.222.485 | 1.051.037 | 3.593 | 1.369.052 | |
| Venituri din amenzi si alte sanctiuni aplicate de catre alte institutii de specialitate | 35.02.01.02 | 1.001.690 | 1.001.690 | 2.423.682 | 1.201.197 | 1.222.485 | 1.051.037 | 3.593 | 1.369.052 | |
| Alte amenzi, penalitati si confiscari | 35.02.50 | 0 | 0 | 789 | 0 | 789 | 789 | 0 | 0 | |
| Diverse venituri | 36.02 | 350.258 | 352.258 | 512.479 | 108.502 | 403.977 | 366.351 | 703 | 145.425 | |
| Taxe speciale | 36.02.06 | 350.258 | 352.258 | 512.305 | 108.328 | 403.977 | 366.351 | 703 | 145.251 | |
| Alte venituri | 36.02.50 | 0 | 0 | 174 | 174 | 0 | 0 | 0 | 174 | |
| Transferuri voluntare, altele decat subventiile | 37.02 | 5.329 | -39.825 | 35.175 | 0 | 35.175 | 35.175 | 0 | 0 | |
| Donatii si sponsorizari | 37.02.01 | 5.329 | 179.449 | 179.449 | 0 | 179.449 | 179.449 | 0 | 0 | |
| Varsaminte din sectiunea de functionare pentru finantarea sectiunii de dezvoltare a bugetului local (cu sermul minus) | 37.02.03 | 0 | -219.274 | -144.274 | 0 | -144.274 | -144.274 | 0 | 0 | |
| IV. SUBVENTII | | 126.240 | 68.980 | 58.197 | 0 | 58.197 | 58.197 | 0 | 0 | |
| SUBVENTII DE LA ALTE NIVELURI ALE ADMINISTRATIEI PUBLICE | | 126.240 | 68.980 | 58.197 | 0 | 58.197 | 58.197 | 0 | 0 | |
| Subventii de la bugetul de stat | 42.02 | 60.600 | 58.600 | 58.197 | 0 | 58.197 | 58.197 | 0 | 0 | |

| Denumirea indicatorilor | Cod indicator | Prevederi bugetare | | | Drepturi constatate | | | Incasari realizate | Stingeri pe alte cal decat incasari | Drepturi constatate de incasat |
|--|---------------|--|-----------------------|------------------|---------------------|-----------------|---------|--------------------|-------------------------------------|--------------------------------|
| | | anuale aprobate la finele perioadei de raportare | trimestriale cumulate | Total, din care: | din anii precedenti | din anul curent | | | | |
| B. Curente | | 60.600 | 58.600 | 58.197 | 0 | 58.197 | 58.197 | 0 | 0 | |
| Ajutor pentru incalzirea locuintei cu lemne, carbuni si combustibil petrolier | 42.02.34 | 0 | 0 | 216 | 0 | 216 | 216 | 0 | 0 | |
| Subventii de la bugetul de stat pentru finantarea sanatatii | 42.02.41 | 60.600 | 58.600 | 57.981 | 0 | 57.981 | 57.981 | 0 | 0 | |
| Subventii de la alte administratii | 43.02 | 65.640 | 10.380 | 0 | 0 | 0 | 0 | 0 | 0 | |
| Sume alocate din bugetul ANCFI pentru finantarea lucrarilor de inregistrare sistematica din cadrul Programului national de cadastru si cartea funciara | 43.02.34 | 65.640 | 10.380 | 0 | 0 | 0 | 0 | 0 | 0 | |
| SECTIUNEA DE DEZVOLTARE | | 4.942.946 | 4.340.060 | 10.895.365 | 10.152.616 | 742.749 | 741.165 | 0 | 10.154.200 | |
| TOTAL VENITURI | | 4.942.946 | 4.340.060 | 10.895.365 | 10.152.616 | 742.749 | 741.165 | 0 | 10.154.200 | |
| VENITURI PROPRII | | 0 | 17.746 | 10.175.405 | 10.152.616 | 22.789 | 21.205 | 0 | 10.154.200 | |
| I. VENITURI CURENTE | | 0 | 219.274 | 144.274 | 0 | 144.274 | 144.274 | 0 | 0 | |
| C. VENITURI NEFISCALE | | 0 | 219.274 | 144.274 | 0 | 144.274 | 144.274 | 0 | 0 | |
| C2. VANZARI DE BUNURI SI SERVICII | | 0 | 219.274 | 144.274 | 0 | 144.274 | 144.274 | 0 | 0 | |
| Transferuri voluntare, altele decat subventiile | 37.02 | 0 | 219.274 | 144.274 | 0 | 144.274 | 144.274 | 0 | 0 | |
| Varsaminte din sectiunea de functionare | 37.02.04 | 0 | 219.274 | 144.274 | 0 | 144.274 | 144.274 | 0 | 0 | |
| II. VENITURI DIN CAPITAL | | 0 | 17.746 | 10.175.405 | 10.152.616 | 22.789 | 21.205 | 0 | 10.154.200 | |
| Venituri din valorificarea unor bunuri | 39.02 | 0 | 17.746 | 10.175.405 | 10.152.616 | 22.789 | 21.205 | 0 | 10.154.200 | |
| Venituri din valorificarea unor bunuri ale institutiilor publice | 39.02.01 | 0 | 5.258 | 10.162.627 | 10.152.616 | 10.011 | 8.427 | 0 | 10.154.200 | |
| Venituri din vanzarea unor bunuri apartinand domeniului privat | 39.02.07 | 0 | 12.488 | 12.778 | 0 | 12.778 | 12.778 | 0 | 0 | |
| IV. SUBVENTII | | 4.942.946 | 3.951.946 | 482.800 | 0 | 482.800 | 482.800 | 0 | 0 | |
| SUBVENTII DE LA ALTE NIVELE ALE ADMINISTRATIEI PUBLICE | | 4.942.946 | 3.951.946 | 482.800 | 0 | 482.800 | 482.800 | 0 | 0 | |
| Subventii de la bugetul de stat | 42.02 | 4.942.946 | 3.951.946 | 482.800 | 0 | 482.800 | 482.800 | 0 | 0 | |
| A. De capital | | 0 | 9.000 | 8.782 | 0 | 8.782 | 8.782 | 0 | 0 | |
| Subventii de la bugetul de stat catre bugetele locale pentru finantarea investitiilor in sanatate | 42.02.16 | 0 | 9.000 | 8.782 | 0 | 8.782 | 8.782 | 0 | 0 | |

| Denumirea indicatorilor | Cod indicator | Prevederi bugetare | | Drepturi constatate | | | Incasari realizate | Stingeri pe altele decat incasari | Drepturi constatate de incasat |
|---|---------------|--|-----------------------|---------------------|---------------------|-----------------|--------------------|-----------------------------------|--------------------------------|
| | | anuale aprobate la finele perioadei de raportare | trimestriale cumulate | Total, din care: | din anii precedenti | din anul curent | | | |
| | | | | | | | | | |
| Subventii de la bugetul de stat catre bugetele locale pentru finantarea aparaturii medicale si echipamentelor de comunicatii in urgenta in sanatate | 42.02.16.01 | 0 | 9.000 | 8.782 | 0 | 8.782 | 8.782 | 0 | 0 |
| B. Curente | | | | | | | | | |
| Finantarea Programului National de Dezvoltare Locala | 42.02.65 | 4.942.946 | 3.942.946 | 474.018 | 0 | 474.018 | 474.018 | 0 | 0 |
| Alte sume primite de la UE | 46.02 | 4.942.946 | 3.942.946 | 474.018 | 0 | 474.018 | 474.018 | 0 | 0 |
| Alte sume primite si fonduri de la Uniunea Europeana pentru programele operationale finantate din cadrul financiar 2014-2020 | 46.02.04 | 0 | 0 | 92.886 | 0 | 92.886 | 92.886 | 0 | 0 |
| Sume primite de la UE/alti donatori in contul platilor efectuate si prefinantari aferente cadrului financiar 2014-2020 | 48.02 | 0 | 151.094 | 0 | 0 | 0 | 0 | 0 | 0 |
| Fondul European de Dezvoltare Regionala (FEDR) | 48.02.01 | 0 | 151.094 | 0 | 0 | 0 | 0 | 0 | 0 |
| Sume primite in contul platilor efectuate in anul curent | 48.02.01.01 | 0 | 85.889 | 0 | 0 | 0 | 0 | 0 | 0 |
| Sume primite in contul platilor efectuate in anii anteriori | 48.02.01.02 | 0 | 65.205 | 0 | 0 | 0 | 0 | 0 | 0 |

PRIMAR

DORIN NICOLAE LOJIGAN

DIRECTOR EXECUTIV

MONICA MARIA CHEREJDI

SEF SERVICIU

DORINA MARIA BOANCA

la data de 31.12.2018

| Denumirea indicatorilor | Cod indicator | Credite de angajament | | | Credite bugetare | | Angajamente bugetare | Angajamente legale | Plati efectuate | Angajamente legale de platit | Cheltuieli efective |
|--|---------------|-----------------------|------------|------------|------------------|------------|----------------------|--------------------|-----------------|------------------------------|---------------------|
| | | Initiale | Definitive | Initiale | definitive | | | | | | |
| TOTAL SECTIUNILE FUNCTIONARE + DEZVOLTARE | | 0 | 0 | 44.103.246 | 48.217.179 | 38.424.990 | 38.424.990 | 37.555.402 | 869.588 | 33.513.894 | |
| TOTAL CHELTUIELI | | 0 | 0 | 44.103.246 | 48.217.179 | 38.424.990 | 38.424.990 | 37.555.402 | 869.588 | 33.513.894 | |
| Partea I-a SERVICII PUBLICE GENERALE | 50.02 | 0 | 0 | 12.134.066 | 11.469.366 | 11.135.040 | 11.135.040 | 10.705.709 | 429.331 | 10.421.092 | |
| Autoritati publice si actiuni externe | 51.02 | 0 | 0 | 11.046.066 | 10.417.866 | 10.097.420 | 10.097.420 | 9.744.096 | 353.324 | 9.410.643 | |
| Autoritati executive si legislative | 51.02.01 | 0 | 0 | 11.046.066 | 10.417.866 | 10.097.420 | 10.097.420 | 9.744.096 | 353.324 | 9.410.643 | |
| Autoritati executive | 51.02.01.03 | 0 | 0 | 11.046.066 | 10.417.866 | 10.097.420 | 10.097.420 | 9.744.096 | 353.324 | 9.410.643 | |
| Alte servicii publice generale | 54.02 | 0 | 0 | 1.088.000 | 1.051.500 | 1.037.620 | 1.037.620 | 961.613 | 76.007 | 1.010.449 | |
| Servicii publice comunitare de evidenta a persoanelor | 54.02.10 | 0 | 0 | 550.000 | 508.500 | 499.371 | 499.371 | 439.088 | 60.283 | 423.808 | |
| Alte servicii publice generale | 54.02.50 | 0 | 0 | 538.000 | 543.000 | 538.249 | 538.249 | 522.525 | 15.724 | 586.641 | |
| Partea a II-a APARARE, ORDINE PUBLICA SI SIGURANTA NATIONALA | 59.02 | 0 | 0 | 1.306.000 | 1.373.200 | 1.345.730 | 1.345.730 | 1.270.101 | 75.629 | 1.311.906 | |
| Ordine publica si siguranta nationala | 61.02 | 0 | 0 | 1.306.000 | 1.373.200 | 1.345.730 | 1.345.730 | 1.270.101 | 75.629 | 1.311.906 | |
| Ordine publica | 61.02.03 | 0 | 0 | 1.306.000 | 1.373.200 | 1.345.730 | 1.345.730 | 1.270.101 | 75.629 | 1.311.906 | |
| Politie locala | 61.02.03.04 | 0 | 0 | 1.306.000 | 1.373.200 | 1.345.730 | 1.345.730 | 1.270.101 | 75.629 | 1.311.906 | |
| Partea a III-a CHELTUIELI SOCIAL-CULTURALE | 64.02 | 0 | 0 | 18.222.724 | 18.608.762 | 15.698.881 | 15.698.881 | 15.334.253 | 364.628 | 14.895.442 | |
| Invatamant | 65.02 | 0 | 0 | 4.768.337 | 4.915.181 | 2.693.300 | 2.693.300 | 2.693.300 | 0 | 2.612.118 | |
| Servicii educationale complementare | 65.02.12 | 0 | 0 | 83.000 | 83.000 | 49.733 | 49.733 | 49.733 | 0 | 49.733 | |
| Scoala dupa scoala | 65.02.12.01 | 0 | 0 | 83.000 | 83.000 | 49.733 | 49.733 | 49.733 | 0 | 49.733 | |
| Invatamant prescolar si primar | 65.02.03 | 0 | 0 | 2.124.337 | 2.155.087 | 343.792 | 343.792 | 343.792 | 0 | 308.351 | |
| Invatamant prescolar | 65.02.03.01 | 0 | 0 | 2.124.337 | 2.155.087 | 343.792 | 343.792 | 343.792 | 0 | 308.351 | |
| Invatamant secundar | 65.02.04 | 0 | 0 | 2.325.000 | 2.330.000 | 2.159.153 | 2.159.153 | 2.159.153 | 0 | 2.113.413 | |
| Invatamant secundar inferior | 65.02.04.01 | 0 | 0 | 1.554.000 | 1.584.000 | 1.517.414 | 1.517.414 | 1.517.414 | 0 | 1.421.604 | |
| Invatamant secundar superior | 65.02.04.02 | 0 | 0 | 771.000 | 746.000 | 641.739 | 641.739 | 641.739 | 0 | 691.809 | |
| Alte cheltuieli in domeniul invatamantului | 65.02.50 | 0 | 0 | 236.000 | 347.094 | 140.622 | 140.622 | 140.622 | 0 | 140.622 | |
| Sanatate | 66.02 | 0 | 0 | 1.292.600 | 1.602.576 | 1.592.502 | 1.592.502 | 1.579.692 | 12.810 | 1.593.647 | |
| Servicii medicale in unitati sanitare cu paturi | 66.02.06 | 0 | 0 | 700.000 | 1.009.976 | 1.003.906 | 1.003.906 | 1.003.906 | 0 | 1.003.906 | |

| Denumirea indicatorilor | Cod indicator | Credite de angajament | | | Credite bugetare | | | Angajamente bugetare | Angajamente legale | Plati efectuate | Angajamente legale de platit | Cheltuieli efective | | | |
|--|---------------|-----------------------|------------|-----------|------------------|----------------------|--------------------|----------------------|--------------------|-----------------|------------------------------|---------------------|-----------------|------------------------------|---------------------|
| | | Initiale | Definitive | Initiale | definitive | Angajamente bugetare | Angajamente legale | | | | | | Plati efectuate | Angajamente legale de platit | Cheltuieli efective |
| | | | | | | | | | | | | | | | |
| Sptale generale | 66.02.06.01 | 0 | 0 | 700.000 | 1.009.976 | 1.003.906 | 1.003.906 | 1.003.906 | 1.003.906 | 0 | 1.003.906 | | | | |
| Servicii de sanatate publica | 66.02.08 | 0 | 0 | 592.600 | 592.600 | 588.596 | 588.596 | 588.596 | 575.786 | 12.810 | 589.741 | | | | |
| Cultura, recreere si religie | 67.02 | 0 | 0 | 4.558.787 | 5.020.505 | 4.476.165 | 4.476.165 | 4.476.165 | 4.388.231 | 87.934 | 4.002.347 | | | | |
| Servicii culturale | 67.02.03 | 0 | 0 | 167.800 | 167.800 | 163.917 | 163.917 | 163.917 | 115.149 | 48.768 | 99.002 | | | | |
| Biblioteci publice comunale, orasesti, municipale | 67.02.03.02 | 0 | 0 | 115.000 | 115.000 | 113.126 | 113.126 | 113.126 | 67.236 | 45.890 | 55.100 | | | | |
| Muzee | 67.02.03.03 | 0 | 0 | 52.600 | 52.600 | 50.791 | 50.791 | 50.791 | 47.913 | 2.878 | 43.902 | | | | |
| Servicii recreative si sportive | 67.02.05 | 0 | 0 | 1.635.802 | 1.652.520 | 1.598.716 | 1.598.716 | 1.598.716 | 1.598.716 | 0 | 1.430.144 | | | | |
| Intretinere gradini publice, parcuri, zone verzi, baze sportive si de agrement | 67.02.05.03 | 0 | 0 | 1.635.802 | 1.652.520 | 1.598.716 | 1.598.716 | 1.598.716 | 1.598.716 | 0 | 1.430.144 | | | | |
| Alte servicii in domeniile culturii, recreerii si religiei | 67.02.50 | 0 | 0 | 2.755.385 | 3.200.185 | 2.713.532 | 2.713.532 | 2.713.532 | 2.674.366 | 39.166 | 2.473.201 | | | | |
| Asigurari si asistenta sociala | 68.02 | 0 | 0 | 7.603.000 | 7.070.500 | 6.936.914 | 6.936.914 | 6.936.914 | 6.673.030 | 263.884 | 6.687.330 | | | | |
| Asistenta acordata persoanelor in varsta | 68.02.04 | 0 | 0 | 196.000 | 196.000 | 194.969 | 194.969 | 194.969 | 194.969 | 0 | 194.969 | | | | |
| Asistenta sociala in caz de boli si invaliditati | 68.02.05 | 0 | 0 | 4.494.000 | 4.194.000 | 4.162.763 | 4.162.763 | 4.162.763 | 4.067.856 | 104.907 | 4.084.414 | | | | |
| Asistenta sociala in caz de invaliditate | 68.02.05.02 | 0 | 0 | 4.494.000 | 4.194.000 | 4.162.763 | 4.162.763 | 4.162.763 | 4.067.856 | 104.907 | 4.084.414 | | | | |
| Crese | 68.02.11 | 0 | 0 | 323.400 | 323.400 | 310.047 | 310.047 | 310.047 | 292.342 | 17.705 | 284.430 | | | | |
| Prevenirea excluderii sociale | 68.02.15 | 0 | 0 | 358.000 | 306.000 | 239.430 | 239.430 | 239.430 | 239.430 | 0 | 246.638 | | | | |
| Ajutor social | 68.02.15.01 | 0 | 0 | 6.000 | 6.000 | 3.026 | 3.026 | 3.026 | 3.026 | 0 | 3.084 | | | | |
| Cantine de ajutor social | 68.02.15.02 | 0 | 0 | 350.000 | 300.000 | 236.404 | 236.404 | 236.404 | 236.404 | 0 | 243.554 | | | | |
| Alte cheltuieli in domeniul asigurarii si asistentei sociale | 68.02.50 | 0 | 0 | 2.233.600 | 2.051.100 | 2.029.705 | 2.029.705 | 2.029.705 | 1.888.433 | 141.272 | 1.876.879 | | | | |
| Alte cheltuieli in domeniul asistentei sociale | 68.02.50.50 | 0 | 0 | 2.233.600 | 2.051.100 | 2.029.705 | 2.029.705 | 2.029.705 | 1.888.433 | 141.272 | 1.876.879 | | | | |
| Partea a IV-a SERVICII SI DEZVOLTARE PUBLICA, LOCUINTE, MEDIU SI APE | 69.02 | 0 | 0 | 5.336.400 | 6.493.626 | 4.671.681 | 4.671.681 | 4.671.681 | 4.671.681 | 0 | 3.737.147 | | | | |
| Locuinte, servicii si dezvoltare publica | 70.02 | 0 | 0 | 2.418.400 | 2.750.400 | 2.213.171 | 2.213.171 | 2.213.171 | 2.213.171 | 0 | 1.593.711 | | | | |
| Locuinte | 70.02.03 | 0 | 0 | 0 | 0 | 0 | 0 | 0 | 0 | 0 | 5.517 | | | | |
| Dezvoltarea sistemului de locuinte | 70.02.03.01 | 0 | 0 | 0 | 0 | 0 | 0 | 0 | 0 | 0 | 5.517 | | | | |
| Alimentare cu apa si amenajari hidrotehnice | 70.02.05 | 0 | 0 | 0 | 0 | 0 | 0 | 0 | 0 | 0 | 3.135 | | | | |
| Alimentare cu apa | 70.02.05.01 | 0 | 0 | 0 | 0 | 0 | 0 | 0 | 0 | 0 | 3.135 | | | | |
| Iluminat public si electrificari rurale | 70.02.06 | 0 | 0 | 931.000 | 1.376.000 | 1.251.892 | 1.251.892 | 1.251.892 | 1.251.892 | 0 | 1.244.686 | | | | |
| Alte servicii in domeniul locuintei, serviciilor si dezvoltarii comunale | 70.02.50 | 0 | 0 | 1.487.400 | 1.374.400 | 961.279 | 961.279 | 961.279 | 961.279 | 0 | 340.373 | | | | |
| Protectia mediului | 74.02 | 0 | 0 | 2.918.000 | 3.743.226 | 2.458.510 | 2.458.510 | 2.458.510 | 2.458.510 | 0 | 2.143.436 | | | | |

| Denumirea indicatorilor | Cod indicator | Credite de angajament | | | Credite bugetare | | Angajamente bugetare | Angajamente legale | Plati efectuate | Angajamente legale de platit | Cheltuieli efective |
|--|---------------|-----------------------|------------|------------|------------------|------------|----------------------|--------------------|-----------------|------------------------------|---------------------|
| | | Initiale | Definitive | initiale | definitive | | | | | | |
| Salubritate si gestiunea deseurilor | 74.02.05 | 0 | 0 | 2.210.000 | 2.714.300 | 1.608.311 | 1.608.311 | 1.608.311 | 0 | 1.536.233 | |
| Salubritate | 74.02.05.01 | 0 | 0 | 2.210.000 | 2.714.300 | 1.608.311 | 1.608.311 | 1.608.311 | 0 | 1.536.233 | |
| Canalizarea si tratarea apelor reziduale | 74.02.06 | 0 | 0 | 708.000 | 1.028.928 | 850.199 | 850.199 | 850.199 | 0 | 607.203 | |
| Partea a V-a ACTIUNI ECONOMICE | 79.02 | 0 | 0 | 7.104.056 | 10.272.225 | 5.573.658 | 5.573.658 | 5.573.658 | 0 | 3.148.307 | |
| Transporturi | 84.02 | 0 | 0 | 7.104.056 | 10.263.225 | 5.564.727 | 5.564.727 | 5.564.727 | 0 | 3.134.076 | |
| Transport rutier | 84.02.03 | 0 | 0 | 7.104.056 | 10.263.225 | 5.564.727 | 5.564.727 | 5.564.727 | 0 | 3.134.076 | |
| Strazi | 84.02.03.03 | 0 | 0 | 7.104.056 | 10.263.225 | 5.564.727 | 5.564.727 | 5.564.727 | 0 | 3.134.076 | |
| Alte actiuni economice | 87.02 | 0 | 0 | 0 | 9.000 | 8.931 | 8.931 | 8.931 | 0 | 14.231 | |
| Alte actiuni economice | 87.02.50 | 0 | 0 | 0 | 9.000 | 8.931 | 8.931 | 8.931 | 0 | 14.231 | |
| Partea a VI-a REZERVE, EXCEDENT/DEFICIT | 96.02 | 0 | 0 | 6.620.000 | 8.966.380 | 0 | 0 | 2.398.021 | 0 | 0 | |
| Deficit | 99.02 | 0 | 0 | 6.620.000 | 8.966.380 | 0 | 0 | 2.398.021 | 0 | 0 | |
| SECTIUNEA DE FUNCTIONARE | | 0 | 0 | 32.540.300 | 34.910.739 | 33.239.808 | 33.239.808 | 32.370.220 | 869.588 | 31.771.509 | |
| TOTAL CHELTUIELI | | 0 | 0 | 32.540.300 | 34.910.739 | 33.239.808 | 33.239.808 | 32.370.220 | 869.588 | 31.771.509 | |
| Partea I-a SERVICII PUBLICE GENERALE | 50.02 | 0 | 0 | 11.335.000 | 10.778.500 | 10.630.446 | 10.630.446 | 10.201.115 | 429.331 | 10.085.238 | |
| Autoritati publice si actiuni externe | 51.02 | 0 | 0 | 10.247.000 | 9.727.000 | 9.592.826 | 9.592.826 | 9.239.502 | 353.324 | 9.141.936 | |
| Autoritati executive si legislative | 51.02.01 | 0 | 0 | 10.247.000 | 9.727.000 | 9.592.826 | 9.592.826 | 9.239.502 | 353.324 | 9.141.936 | |
| Autoritati executive | 51.02.01.03 | 0 | 0 | 10.247.000 | 9.727.000 | 9.592.826 | 9.592.826 | 9.239.502 | 353.324 | 9.141.936 | |
| Alte servicii publice generale | 54.02 | 0 | 0 | 1.088.000 | 1.051.500 | 1.037.620 | 1.037.620 | 961.613 | 76.007 | 943.302 | |
| Servicii publice comunitare de evidenta a persoanelor | 54.02.10 | 0 | 0 | 550.000 | 508.500 | 499.371 | 499.371 | 439.088 | 60.283 | 422.700 | |
| Alte servicii publice generale | 54.02.50 | 0 | 0 | 538.000 | 543.000 | 538.249 | 538.249 | 522.525 | 15.724 | 520.602 | |
| Partea a II-a APARARE, ORDINE PUBLICA SI SIGURANTA NATIONALA | 59.02 | 0 | 0 | 1.296.000 | 1.359.500 | 1.339.086 | 1.339.086 | 1.263.457 | 75.629 | 1.282.866 | |
| Ordine publica si siguranta nationala | 61.02 | 0 | 0 | 1.296.000 | 1.359.500 | 1.339.086 | 1.339.086 | 1.263.457 | 75.629 | 1.282.866 | |
| Ordine publica | 61.02.03 | 0 | 0 | 1.296.000 | 1.359.500 | 1.339.086 | 1.339.086 | 1.263.457 | 75.629 | 1.282.866 | |
| Politie locala | 61.02.03.04 | 0 | 0 | 1.296.000 | 1.359.500 | 1.339.086 | 1.339.086 | 1.263.457 | 75.629 | 1.282.866 | |
| Partea a III-a CHELTUIELI SOCIAL-CULTURALE | 64.02 | 0 | 0 | 15.369.900 | 16.059.870 | 15.191.005 | 15.191.005 | 14.826.377 | 364.628 | 14.492.930 | |
| Invatamant | 65.02 | 0 | 0 | 2.880.000 | 2.931.750 | 2.660.127 | 2.660.127 | 2.660.127 | 0 | 2.523.169 | |
| Servicii educationale complementare | 65.02.12 | 0 | 0 | 83.000 | 83.000 | 49.733 | 49.733 | 49.733 | 0 | 49.733 | |
| Scoala dupa scoala | 65.02.12.01 | 0 | 0 | 83.000 | 83.000 | 49.733 | 49.733 | 49.733 | 0 | 49.733 | |
| Invatamant prescolar si primar | 65.02.03 | 0 | 0 | 318.000 | 344.750 | 332.119 | 332.119 | 332.119 | 0 | 295.112 | |
| Invatamant prescolar | 65.02.03.01 | 0 | 0 | 318.000 | 344.750 | 332.119 | 332.119 | 332.119 | 0 | 295.112 | |

| Denumirea indicatorilor | Cod indicator | Credite de angajament | | | Credite bugetare | | | Angajamente bugetare | Angajamente legale | Plati efectuate | Angajamente legale de platit | Cheltuieli efective | |
|--|---------------|-----------------------|------------|-----------|------------------|--------------------|------------------------------|----------------------|--------------------|-----------------|------------------------------|---------------------|---------------------|
| | | Initiale | Definitive | initiate | definitive | Angajamente legale | Angajamente legale de platit | | | | | | Cheltuieli efective |
| | | | | | | | | | | | | | |
| Invatamant secundar | 65.02.04 | 0 | 0 | 2.243.000 | 2.308.000 | 2.137.653 | 2.137.653 | 2.137.653 | 2.137.653 | 0 | 0 | 2.037.693 | |
| Invatamant secundar inferior | 65.02.04.01 | 0 | 0 | 1.532.000 | 1.562.000 | 1.495.914 | 1.495.914 | 1.495.914 | 1.495.914 | 0 | 0 | 1.381.691 | |
| Invatamant secundar superior | 65.02.04.02 | 0 | 0 | 711.000 | 746.000 | 641.739 | 641.739 | 641.739 | 641.739 | 0 | 0 | 656.002 | |
| Alte cheltuieli in domeniul invatamantului | 65.02.50 | 0 | 0 | 236.000 | 196.000 | 140.622 | 140.622 | 140.622 | 140.622 | 0 | 0 | 140.622 | |
| Sanatate | 66.02 | 0 | 0 | 1.192.600 | 1.392.600 | 1.388.596 | 1.388.596 | 1.388.596 | 1.375.786 | 12.810 | 12.810 | 1.388.741 | |
| Servicii medicale in unitati sanitare cu paturi | 66.02.06 | 0 | 0 | 600.000 | 800.000 | 800.000 | 800.000 | 800.000 | 800.000 | 0 | 0 | 800.000 | |
| Spitale generale | 66.02.06.01 | 0 | 0 | 600.000 | 800.000 | 800.000 | 800.000 | 800.000 | 800.000 | 0 | 0 | 800.000 | |
| Servicii de sanatate publica | 66.02.08 | 0 | 0 | 592.600 | 592.600 | 588.596 | 588.596 | 588.596 | 575.786 | 12.810 | 12.810 | 589.741 | |
| Cultura, recreere si religie | 67.02 | 0 | 0 | 3.694.300 | 4.669.020 | 4.209.053 | 4.209.053 | 4.209.053 | 4.121.119 | 87.934 | 87.934 | 3.911.742 | |
| Servicii culturale | 67.02.03 | 0 | 0 | 167.600 | 167.800 | 163.917 | 163.917 | 163.917 | 115.149 | 48.768 | 48.768 | 97.460 | |
| Biblioteci publice comunale, orasenesti, municipale | 67.02.03.02 | 0 | 0 | 115.000 | 115.000 | 113.126 | 113.126 | 113.126 | 67.236 | 45.890 | 45.890 | 53.558 | |
| Muzee | 67.02.03.03 | 0 | 0 | 52.600 | 52.800 | 50.791 | 50.791 | 50.791 | 47.943 | 2.878 | 2.878 | 43.902 | |
| Servicii recreative si sportive | 67.02.05 | 0 | 0 | 800.000 | 1.410.720 | 1.398.199 | 1.398.199 | 1.398.199 | 1.398.199 | 0 | 0 | 1.351.215 | |
| Intretinere gradini publice, parcuri, zone verzi, baze sportive si de agrement | 67.02.05.03 | 0 | 0 | 800.000 | 1.410.720 | 1.398.199 | 1.398.199 | 1.398.199 | 1.398.199 | 0 | 0 | 1.351.215 | |
| Alte servicii in domeniile culturii, recreerii si religiei | 67.02.50 | 0 | 0 | 2.726.700 | 3.090.500 | 2.846.937 | 2.846.937 | 2.846.937 | 2.607.771 | 39.166 | 39.166 | 2.463.067 | |
| Asigurat si asistenta sociala | 68.02 | 0 | 0 | 7.603.000 | 7.066.500 | 6.933.229 | 6.933.229 | 6.933.229 | 6.669.345 | 263.884 | 263.884 | 6.668.288 | |
| Asistenta acordata persoanelor in varsta | 68.02.04 | 0 | 0 | 196.000 | 196.000 | 194.969 | 194.969 | 194.969 | 194.969 | 0 | 0 | 194.969 | |
| Asistenta sociala in caz de boii si invaliditati | 68.02.05 | 0 | 0 | 4.494.000 | 4.194.000 | 4.162.763 | 4.162.763 | 4.162.763 | 4.057.856 | 104.907 | 104.907 | 4.084.414 | |
| Asistenta sociala in caz de invaliditate | 68.02.05.02 | 0 | 0 | 4.494.000 | 4.194.000 | 4.162.763 | 4.162.763 | 4.162.763 | 4.057.856 | 104.907 | 104.907 | 4.084.414 | |
| Crese | 68.02.11 | 0 | 0 | 323.400 | 323.400 | 310.047 | 310.047 | 310.047 | 292.342 | 17.705 | 17.705 | 284.430 | |
| Prevenirea excluderii sociale | 68.02.15 | 0 | 0 | 356.000 | 306.000 | 239.430 | 239.430 | 239.430 | 239.430 | 0 | 0 | 239.488 | |
| Ajutor social | 68.02.15.01 | 0 | 0 | 6.000 | 6.000 | 3.026 | 3.026 | 3.026 | 3.026 | 0 | 0 | 3.084 | |
| Camioane de ajutor social | 68.02.15.02 | 0 | 0 | 350.000 | 300.000 | 236.404 | 236.404 | 236.404 | 236.404 | 0 | 0 | 236.404 | |
| Alte cheltuieli in domeniul asigurarilor si asistentei sociale | 68.02.50 | 0 | 0 | 2.233.600 | 2.047.100 | 2.026.020 | 2.026.020 | 2.026.020 | 1.884.748 | 141.272 | 141.272 | 1.864.987 | |
| Alte cheltuieli in domeniul asistentei sociale | 68.02.50.50 | 0 | 0 | 2.233.600 | 2.047.100 | 2.026.020 | 2.026.020 | 2.026.020 | 1.884.748 | 141.272 | 141.272 | 1.864.987 | |
| Partea a IV-a SERVICII SI DEZVOLTARE PUBLICA, LOCUINTE, MEDIU SI APE | 69.02 | 0 | 0 | 2.500.000 | 3.489.300 | 3.354.057 | 3.354.057 | 3.354.057 | 3.354.057 | 0 | 0 | 3.185.261 | |
| Locuinte, servicii si dezvoltare publica | 70.02 | 0 | 0 | 800.000 | 1.245.000 | 1.218.030 | 1.218.030 | 1.218.030 | 1.218.030 | 0 | 0 | 1.163.733 | |
| Iluminat public si electrificari rurale | 70.02.06 | 0 | 0 | 800.000 | 1.245.000 | 1.218.030 | 1.218.030 | 1.218.030 | 1.218.030 | 0 | 0 | 1.163.733 | |
| Protectia mediului | 74.02 | 0 | 0 | 1.700.000 | 2.244.300 | 2.136.027 | 2.136.027 | 2.136.027 | 2.136.027 | 0 | 0 | 2.021.528 | |

| Denumirea indicatorilor | Cod indicator | -Credite de angajament | | | Credite bugetare | | Angajamente bugetare | Angajamente legale | Plati efectuate | Angajamente legale de platit | Cheltuieli efective |
|--|---------------|------------------------|------------|------------|------------------|-----------|----------------------|--------------------|-----------------|------------------------------|---------------------|
| | | Initiale | Definitive | initiale | definitive | | | | | | |
| Salubritate si gestiunea deseurilor | 74.02.05 | 0 | 0 | 1.200.000 | 1.704.300 | 1.598.363 | 1.598.363 | 1.598.363 | 1.598.363 | 0 | 1.535.404 |
| Salubritate | 74.02.05.01 | 0 | 0 | 1.200.000 | 1.704.300 | 1.598.363 | 1.598.363 | 1.598.363 | 1.598.363 | 0 | 1.535.404 |
| Canalizarea si tratarea apelor reziduale | 74.02.06 | 0 | 0 | 500.000 | 540.000 | 537.664 | 537.664 | 537.664 | 537.664 | 0 | 486.124 |
| Partea a V-a ACTIUNI ECONOMICE | 79.02 | 0 | 0 | 2.039.400 | 3.223.569 | 2.725.214 | 2.725.214 | 2.725.214 | 2.725.214 | 0 | 2.725.214 |
| Transporturi | 84.02 | 0 | 0 | 2.039.400 | 3.223.569 | 2.725.214 | 2.725.214 | 2.725.214 | 2.725.214 | 0 | 2.725.214 |
| Transport rutier | 84.02.03 | 0 | 0 | 2.039.400 | 3.223.569 | 2.725.214 | 2.725.214 | 2.725.214 | 2.725.214 | 0 | 2.725.214 |
| Strazi | 84.02.03.03 | 0 | 0 | 2.039.400 | 3.223.569 | 2.725.214 | 2.725.214 | 2.725.214 | 2.725.214 | 0 | 2.725.214 |
| Partea a VII-a REZERVE, EXCEDENT/DEFICIT | 96.02 | 0 | 0 | 6.620.000 | 8.966.380 | 0 | 0 | 2.398.021 | 2.398.021 | 0 | 0 |
| Deficit | 99.02 | 0 | 0 | 6.620.000 | 8.966.380 | 0 | 0 | 2.398.021 | 2.398.021 | 0 | 0 |
| SECTIUNEA DE DEZVOLTARE | | 0 | 0 | 11.562.946 | 13.306.440 | 5.185.182 | 5.185.182 | 5.185.182 | 5.185.182 | 0 | 1.742.385 |
| TOTAL CHELTUIELI | | 0 | 0 | 11.562.946 | 13.306.440 | 5.185.182 | 5.185.182 | 5.185.182 | 5.185.182 | 0 | 1.742.385 |
| Partea I-a SERVICIIL PUBLICE GENERALE | 50.02 | 0 | 0 | 799.066 | 690.866 | 504.594 | 504.594 | 504.594 | 504.594 | 0 | 335.854 |
| Authoritati publice si actiuni externe | 51.02 | 0 | 0 | 799.066 | 690.866 | 504.594 | 504.594 | 504.594 | 504.594 | 0 | 268.707 |
| Authoritati executive si legislative | 51.02.01 | 0 | 0 | 799.066 | 690.866 | 504.594 | 504.594 | 504.594 | 504.594 | 0 | 268.707 |
| Authoritati executive | 51.02.01.03 | 0 | 0 | 799.066 | 690.866 | 504.594 | 504.594 | 504.594 | 504.594 | 0 | 268.707 |
| Alte servicii publice generale | 54.02 | 0 | 0 | 0 | 0 | 0 | 0 | 0 | 0 | 0 | 67.147 |
| Servicii publice comunitare de evidenta a persoanelor | 54.02.10 | 0 | 0 | 0 | 0 | 0 | 0 | 0 | 0 | 0 | 1.108 |
| Alte servicii publice generale | 54.02.50 | 0 | 0 | 0 | 0 | 0 | 0 | 0 | 0 | 0 | 66.039 |
| Partea a II-a APARARE, ORDINE PUBLICA SI SIGURANTA NATIONALA | 59.02 | 0 | 0 | 10.000 | 13.700 | 6.644 | 6.644 | 6.644 | 6.644 | 0 | 29.040 |
| Ordine publica si siguranta nationala | 61.02 | 0 | 0 | 10.000 | 13.700 | 6.644 | 6.644 | 6.644 | 6.644 | 0 | 29.040 |
| Ordine publica | 61.02.03 | 0 | 0 | 10.000 | 13.700 | 6.644 | 6.644 | 6.644 | 6.644 | 0 | 29.040 |
| Politie locala | 61.02.03.04 | 0 | 0 | 10.000 | 13.700 | 6.644 | 6.644 | 6.644 | 6.644 | 0 | 29.040 |
| Partea a III-a CHELTUIELI SOCIAL-CULTURALE | 64.02 | 0 | 0 | 2.852.824 | 2.548.892 | 507.876 | 507.876 | 507.876 | 507.876 | 0 | 402.512 |
| Invatamant | 65.02 | 0 | 0 | 1.888.337 | 1.983.431 | 33.173 | 33.173 | 33.173 | 33.173 | 0 | 88.959 |
| Invatamant prescolar si primar | 65.02.03 | 0 | 0 | 1.806.337 | 1.810.337 | 11.673 | 11.673 | 11.673 | 11.673 | 0 | 13.239 |
| Invatamant prescolar | 65.02.03.01 | 0 | 0 | 1.806.337 | 1.810.337 | 11.673 | 11.673 | 11.673 | 11.673 | 0 | 13.239 |
| Invatamant secundar | 65.02.04 | 0 | 0 | 82.000 | 22.000 | 21.500 | 21.500 | 21.500 | 21.500 | 0 | 75.720 |
| Invatamant secundar inferior | 65.02.04.01 | 0 | 0 | 22.000 | 22.000 | 21.500 | 21.500 | 21.500 | 21.500 | 0 | 39.913 |
| Invatamant secundar superior | 65.02.04.02 | 0 | 0 | 60.000 | 0 | 0 | 0 | 0 | 0 | 0 | 35.807 |
| Alte cheltuieli in domeniul invatamantului | 65.02.50 | 0 | 0 | 0 | 151.094 | 0 | 0 | 0 | 0 | 0 | 0 |

| Denumirea indicatorilor | Cod indicator | Credite de angajament | | | Credite bugetare | | | Angajamente bugetare | Angajamente legale | Plati efectuate | Angajamente legale de plati | Cheltuieli efective | |
|--|---------------|-----------------------|------------|-----------|------------------|----------------------|--------------------|----------------------|--------------------|-----------------|-----------------------------|---------------------|-----------------|
| | | Initiale | Definitive | Initiale | definitive | Angajamente bugetare | Angajamente legale | | | | | | Plati efectuate |
| | | | | | | | | | | | | | |
| Sanatate | 66.02 | 0 | 0 | 100.000 | 209.976 | 203.906 | 203.906 | 203.906 | 203.906 | 0 | 0 | 203.906 | |
| Servicii medicale in unitati sanitare cu paturi | 66.02.06 | 0 | 0 | 100.000 | 209.976 | 203.906 | 203.906 | 203.906 | 203.906 | 0 | 0 | 203.906 | |
| Spitale generale | 66.02.06.01 | 0 | 0 | 100.000 | 209.976 | 203.906 | 203.906 | 203.906 | 203.906 | 0 | 0 | 203.906 | |
| Cultura, recreere si religie | 67.02 | 0 | 0 | 864.487 | 351.485 | 267.112 | 267.112 | 267.112 | 267.112 | 0 | 0 | 90.605 | |
| Servicii culturale | 67.02.03 | 0 | 0 | 0 | 0 | 0 | 0 | 0 | 0 | 0 | 0 | 1.542 | |
| Biblioteci publice comunale, orasesti, municipale | 67.02.03.02 | 0 | 0 | 0 | 0 | 0 | 0 | 0 | 0 | 0 | 0 | 1.542 | |
| Servicii recreative si sportive | 67.02.05 | 0 | 0 | 835.802 | 241.800 | 200.517 | 200.517 | 200.517 | 200.517 | 0 | 0 | 78.929 | |
| Intretinere gradini publice, parcuri, zone verzi, baze sportive si de agrement | 67.02.05.03 | 0 | 0 | 835.802 | 241.800 | 200.517 | 200.517 | 200.517 | 200.517 | 0 | 0 | 78.929 | |
| Alte servicii in domeniile culturii, recreerii si religiei | 67.02.50 | 0 | 0 | 28.685 | 109.685 | 66.595 | 66.595 | 66.595 | 66.595 | 0 | 0 | 10.134 | |
| Asiguran si asistenta sociala | 68.02 | 0 | 0 | 0 | 4.000 | 3.685 | 3.685 | 3.685 | 3.685 | 0 | 0 | 19.042 | |
| Prevenirea excluderii sociale | 68.02.15 | 0 | 0 | 0 | 0 | 0 | 0 | 0 | 0 | 0 | 0 | 7.150 | |
| Cantine de ajutor social | 68.02.15.02 | 0 | 0 | 0 | 0 | 0 | 0 | 0 | 0 | 0 | 0 | 7.150 | |
| Alte cheltuieli in domeniul asigurarilor si asistentei sociale | 68.02.50 | 0 | 0 | 0 | 4.000 | 3.685 | 3.685 | 3.685 | 3.685 | 0 | 0 | 11.892 | |
| Alte cheltuieli in domeniul asistentei sociale | 68.02.50.50 | 0 | 0 | 0 | 4.000 | 3.685 | 3.685 | 3.685 | 3.685 | 0 | 0 | 11.892 | |
| Partea a IV-a SERVICII SI DEZVOLTARE PUBLICA, LOCUINTE, MEDIU SI APE | 69.02 | 0 | 0 | 2.836.400 | 3.004.326 | 1.317.624 | 1.317.624 | 1.317.624 | 1.317.624 | 0 | 0 | 551.886 | |
| Locuinte, servicii si dezvoltare publica | 70.02 | 0 | 0 | 1.618.400 | 1.505.400 | 995.141 | 995.141 | 995.141 | 995.141 | 0 | 0 | 429.978 | |
| Locuinte | 70.02.03 | 0 | 0 | 0 | 0 | 0 | 0 | 0 | 0 | 0 | 0 | 5.517 | |
| Dezvoltarea sistemului de locuinte | 70.02.03.01 | 0 | 0 | 0 | 0 | 0 | 0 | 0 | 0 | 0 | 0 | 5.517 | |
| Alimentare cu apa si amenajari hidrotehnice | 70.02.05 | 0 | 0 | 0 | 0 | 0 | 0 | 0 | 0 | 0 | 0 | 3.135 | |
| Alimentare cu apa | 70.02.05.01 | 0 | 0 | 0 | 0 | 0 | 0 | 0 | 0 | 0 | 0 | 3.135 | |
| Iluminat public si electrificari rurale | 70.02.06 | 0 | 0 | 131.000 | 131.000 | 33.862 | 33.862 | 33.862 | 33.862 | 0 | 0 | 80.953 | |
| Alte servicii in domeniul locuintei, serviciilor si dezvoltarii comunale | 70.02.50 | 0 | 0 | 1.487.400 | 1.374.400 | 961.279 | 961.279 | 961.279 | 961.279 | 0 | 0 | 340.373 | |
| Protectia mediului | 74.02 | 0 | 0 | 1.218.000 | 1.498.926 | 322.483 | 322.483 | 322.483 | 322.483 | 0 | 0 | 121.908 | |
| Salubritate si gestiunea deseurilor | 74.02.05 | 0 | 0 | 1.010.000 | 1.010.000 | 9.948 | 9.948 | 9.948 | 9.948 | 0 | 0 | 829 | |
| Salubritate | 74.02.05.01 | 0 | 0 | 1.010.000 | 1.010.000 | 9.948 | 9.948 | 9.948 | 9.948 | 0 | 0 | 829 | |
| Canalizarea si tratarea apelor rezduale | 74.02.06 | 0 | 0 | 208.000 | 488.926 | 312.535 | 312.535 | 312.535 | 312.535 | 0 | 0 | 121.079 | |
| Partea a V-a ACTIUNI ECONOMICE | 79.02 | 0 | 0 | 5.064.656 | 7.048.656 | 2.848.444 | 2.848.444 | 2.848.444 | 2.848.444 | 0 | 0 | 423.093 | |
| Transporturi | 84.02 | 0 | 0 | 5.064.656 | 7.039.656 | 2.839.513 | 2.839.513 | 2.839.513 | 2.839.513 | 0 | 0 | 408.862 | |

| Denumirea indicatorilor | Cod indicator | Credite de angajament | | Credite bugetare | | Angajamente bugetare | Angajamente legale | Plati efectuate | Angajamente legate de plati | Cheltuieli efective |
|--|---------------|-----------------------|------------|------------------|------------|----------------------|--------------------|-----------------|-----------------------------|---------------------|
| | | Initiale | Definitive | initiale | definitive | | | | | |
| Transport rutier | 84.02.03 | 0 | 0 | 5.064.656 | 7.039.656 | 2.839.513 | 2.839.513 | 2.839.513 | 0 | 408.862 |
| Strazi | 84.02.03.03 | 0 | 0 | 5.064.656 | 7.039.656 | 2.839.513 | 2.839.513 | 2.839.513 | 0 | 408.862 |
| Alte actiuni economice | 87.02 | 0 | 0 | 0 | 9.000 | 8.931 | 8.931 | 8.931 | 0 | 14.231 |
| Alte actiuni economice | 87.02.50 | 0 | 0 | 0 | 9.000 | 8.931 | 8.931 | 8.931 | 0 | 14.231 |
| Partea a VII-a REZERVA, EXCEDENT/DEFICIT | 96.02 | 0 | 0 | 6.620.000 | 8.966.380 | 0 | 0 | 2.398.021 | 0 | 0 |
| Deficit | 99.02 | 0 | 0 | 6.620.000 | 8.966.380 | 0 | 0 | 2.398.021 | 0 | 0 |

PRIMAR

DORIN NICOLAE LOJIGAN

SEF SERVICIU

DORINA MARIA BOANCA

DIRECTOR EXECUTIV

MONICA MARIA CHEREJDI

CONTUL DE EXECUTIE 2E: ADMINISTRATIA LOCALA - ACTIVITATI FINANTATE INTEGRAL DIN VENITURI PROPRII - VENITURI

la data de 31.12.2018

| Denumirea indicatorilor | Cod indicator | Prevederi bugetare | | Drepturi constatate | | | Incasari realizate | Singeri pe alte cai decat incasari | Drepturi constatate de incasat |
|---|---------------|--|-----------------------|---------------------|---------------------|-----------------|--------------------|------------------------------------|--------------------------------|
| | | anuale aprobate la finele perioadei de raportare | trimestriale cumulate | Total, din care: | din anii precedenti | din anul curent | | | |
| TOTAL SECTIUNILE FUNCTIONARE+DEZVOLTARE | | 25.406.620 | 19.340.484 | 19.055.289 | 615.731 | 18.439.558 | 18.238.991 | 64.604 | 751.694 |
| TOTAL VENITURI | | 25.406.620 | 19.340.484 | 19.055.289 | 615.731 | 18.439.558 | 18.238.991 | 64.604 | 751.694 |
| I. VENITURI CURENTE | | 9.329.900 | 8.709.288 | 9.400.924 | 615.731 | 8.785.193 | 8.584.626 | 64.604 | 751.694 |
| C. VENITURI NEFISCALE | | 9.329.900 | 8.709.288 | 9.400.924 | 615.731 | 8.785.193 | 8.584.626 | 64.604 | 751.694 |
| C1. VENITURI DIN PROPRIETATE | | 206.700 | 206.900 | 124.476 | 2.380 | 122.096 | 120.777 | 0 | 3.699 |
| Venituri din proprietate | 30.10 | 206.700 | 206.900 | 124.476 | 2.380 | 122.096 | 120.777 | 0 | 3.699 |
| Venituri din concesiuni si inchirieri | 30.10.05 | 206.700 | 206.900 | 124.476 | 2.380 | 122.096 | 120.777 | 0 | 3.699 |
| Alte venituri din concesiuni si inchirieri de catre institutiile publice | 30.10.05.30 | 206.700 | 206.900 | 124.476 | 2.380 | 122.096 | 120.777 | 0 | 3.699 |
| C2. VANZARI DE BUNURI SI SERVICII | | 9.123.200 | 8.502.388 | 9.276.448 | 613.351 | 8.663.097 | 8.463.849 | 64.604 | 747.995 |
| Venituri din prestari de servicii si alte activitati | 33.10 | 9.106.900 | 8.481.700 | 9.194.483 | 613.351 | 8.581.132 | 8.446.488 | 0 | 747.995 |
| Taxe si alte venituri in invatamant | 33.10.05 | 7.900 | 7.900 | 5.115 | 0 | 5.115 | 5.115 | 0 | 0 |
| Venituri din prestari de servicii | 33.10.08 | 840.000 | 854.300 | 1.022.258 | 0 | 1.022.258 | 1.021.258 | 0 | 1.000 |
| Contributia elevilor si studentilor pentru internate, camine si cantine | 33.10.14 | 258.500 | 258.500 | 255.267 | 14.730 | 240.537 | 242.161 | 0 | 13.106 |
| Venituri din contractele incheiate cu casele de asigurari sociale de sanatate | 33.10.21 | 7.000.000 | 6.500.000 | 6.984.588 | 512.789 | 6.471.799 | 6.363.947 | 0 | 620.641 |
| Venituri din contractele incheiate cu directiile de sanatate publica din sume alocate de la bugetul de stat | 33.10.30 | 973.000 | 806.000 | 819.453 | 45.152 | 774.301 | 748.252 | 0 | 71.201 |
| Venituri din contractele incheiate cu directiile de sanatate publica din sume alocate din veniturile proprii ale Ministerului Sanatatii | 33.10.31 | 15.500 | 14.000 | 13.999 | 0 | 13.999 | 13.999 | 0 | 0 |
| Alte venituri din prestari de servicii si alte activitati | 33.10.50 | 12.000 | 41.000 | 93.803 | 40.680 | 53.123 | 51.756 | 0 | 42.047 |
| Diverse venituri | 36.10 | 4.300 | 4.300 | 3.973 | 0 | 3.973 | 3.973 | 0 | 0 |

| Denumirea indicatorilor | Cod indicator | Prevederi bugetare | | | Drepturi constatate | | | Incasari realizate | Stingeri pe alte cai decat incasari | Drepturi constatate de incasat |
|--|---------------|--|-----------------------|------------------|---------------------|-----------------|------------|--------------------|-------------------------------------|--------------------------------|
| | | anuale aprobate la finele perioadei de raportare | trimestriale cumulate | Total, din care: | din anii precedenti | din anul curent | | | | |
| | | | | | | | | | | |
| Alte venituri | 36.10.50 | 4.300 | 4.300 | 3.973 | 0 | 3.973 | 3.973 | 0 | 0 | |
| Transferuri voluntare, altele decat subventiile | 37.10 | 12.000 | 16.388 | 77.992 | 0 | 77.992 | 13.388 | 64.604 | 0 | |
| Donatii si sponsorizari | 37.10.01 | 12.000 | 12.988 | 77.992 | 0 | 77.992 | 13.388 | 64.604 | 0 | |
| Varsaminte din sectiunea de functionare pentru finantarea sectiunii de dezvoltare a bugetului de venituri proprii si subventii | 37.10.03 | -117.000 | -71.500 | -52.500 | 0 | -52.500 | -52.500 | 0 | 0 | |
| Varsaminte din sectiunea de functionare | 37.10.04 | 117.000 | 71.500 | 52.500 | 0 | 52.500 | 52.500 | 0 | 0 | |
| Alte transferuri voluntare | 37.10.50 | 0 | 3.400 | 0 | 0 | 0 | 0 | 0 | 0 | |
| II. VENITURI DIN CAPITAL | | 0 | 0 | 1.614 | 0 | 1.614 | 1.614 | 0 | 0 | |
| Venituri din valorificarea unor bunuri | 39.10 | 0 | 0 | 1.614 | 0 | 1.614 | 1.614 | 0 | 0 | |
| Venituri din valorificarea unor bunuri ale institutiilor publice | 39.10.01 | 0 | 0 | 1.614 | 0 | 1.614 | 1.614 | 0 | 0 | |
| SUBVENTII DE LA ALTE NIVELE ALE ADMINISTRATIEI PUBLICE | | 16.076.720 | 10.631.196 | 9.652.751 | 0 | 9.652.751 | 9.652.751 | 0 | 0 | |
| Subventii de la alte administratii | 43.10 | 16.076.720 | 10.631.196 | 9.652.751 | 0 | 9.652.751 | 9.652.751 | 0 | 0 | |
| Subventii de la bugetele locale pentru finantarea cheltuielilor curente in domeniul sanatatii | 43.10.10 | 600.000 | 800.000 | 800.000 | 0 | 800.000 | 800.000 | 0 | 0 | |
| Subventii de la bugetul local pentru finantarea cheltuielilor de capital din domeniul sanatatii | 43.10.14 | 100.000 | 200.976 | 195.124 | 0 | 195.124 | 195.124 | 0 | 0 | |
| Sume din bugetul de stat catre bugetele locale pentru finantarea investitiilor in sanatate | 43.10.16 | 0 | 9.000 | 8.782 | 0 | 8.782 | 8.782 | 0 | 0 | |
| Sume din bugetul de stat catre bugetele locale pentru finantarea aparaturii medicale si echipamentelor de comunicatii in urgenta in sanatate | 43.10.16.01 | 0 | 9.000 | 8.782 | 0 | 8.782 | 8.782 | 0 | 0 | |
| Subventii din bugetul Fondului national unic de asigurari sociale de sanatate pentru acoperirea cresterilor salariale | 43.10.33 | 15.376.720 | 9.621.220 | 8.648.845 | 0 | 8.648.845 | 8.648.845 | 0 | 0 | |
| SECTIUNEA DE FUNCTIONARE | | 25.189.620 | 19.059.008 | 18.797.269 | 615.731 | 18.181.538 | 17.980.971 | 64.604 | 751.694 | |
| TOTAL VENITURI | | 25.189.620 | 19.059.008 | 18.797.269 | 615.731 | 18.181.538 | 17.980.971 | 64.604 | 751.694 | |
| I. VENITURI CURENTE | | 9.212.900 | 8.637.788 | 9.348.424 | 615.731 | 8.732.693 | 8.532.126 | 64.604 | 751.694 | |
| C. VENITURI NEFISCALE | | 9.212.900 | 8.637.788 | 9.348.424 | 615.731 | 8.732.693 | 8.532.126 | 64.604 | 751.694 | |

| Denumirea indicatorilor | Cod indicator | Prevederi bugetare | | Total, din care: | Drepturi constatate | | Incasari realizate | Stingeri pe alte cai decat incasari | Drepturi constatate de incasat |
|---|---------------|--|-----------------------|------------------|---------------------|-----------------|--------------------|-------------------------------------|--------------------------------|
| | | anuale aprobate la finele perioadei de raportare | trimestriale cumulate | | din anii precedenti | din anul curent | | | |
| C1. VENITURI DIN PROPRIETATE | | 206.700 | 206.900 | 124.476 | 2.380 | 122.096 | 120.777 | 0 | 3.699 |
| Venituri din proprietate | 30.10 | 206.700 | 206.900 | 124.476 | 2.380 | 122.096 | 120.777 | 0 | 3.699 |
| Venituri din concesiuni si inchirieri | 30.10.05 | 206.700 | 206.900 | 124.476 | 2.380 | 122.096 | 120.777 | 0 | 3.699 |
| Alte venituri din concesiuni si inchirieri de catre institutiile publice | 30.10.05.30 | 206.700 | 206.900 | 124.476 | 2.380 | 122.096 | 120.777 | 0 | 3.699 |
| C2. VANZARI DE BUNURI SI SERVICII | | 9.006.200 | 8.430.888 | 9.223.948 | 613.351 | 8.610.597 | 8.411.349 | 64.604 | 747.995 |
| Venituri din prestari de servicii si alte activitati | 33.10 | 9.106.900 | 8.481.700 | 9.194.483 | 613.351 | 8.581.132 | 8.446.488 | 0 | 747.995 |
| Taxe si alte venituri in invatamant | 33.10.05 | 7.900 | 7.900 | 5.115 | 0 | 5.115 | 5.115 | 0 | 0 |
| Venituri din prestari de servicii | 33.10.08 | 840.000 | 854.300 | 1.022.258 | 0 | 1.022.258 | 1.021.258 | 0 | 1.000 |
| Contributia elevilor si studentilor pentru internate, camine si cantine | 33.10.14 | 258.500 | 258.500 | 255.267 | 14.730 | 240.537 | 242.161 | 0 | 13.106 |
| Venituri din contractele incheiate cu casele de asigurari sociale de sanatate | 33.10.21 | 7.000.000 | 6.500.000 | 6.984.588 | 512.789 | 6.471.799 | 6.363.947 | 0 | 620.641 |
| Venituri din contractele incheiate cu directiile de sanatate publica din sume alocate de la bugetul de stat | 33.10.30 | 973.000 | 806.000 | 819.453 | 45.152 | 774.301 | 748.252 | 0 | 71.201 |
| Venituri din contractele incheiate cu directiile de sanatate publica din sume alocate din veniturile proprii ale Ministerului Sanatatii | 33.10.31 | 15.500 | 14.000 | 13.999 | 0 | 13.999 | 13.999 | 0 | 0 |
| Alte venituri din prestari de servicii si alte activitati | 33.10.50 | 12.000 | 41.000 | 93.803 | 40.680 | 53.123 | 51.756 | 0 | 42.047 |
| Diverse venituri | 36.10 | 4.300 | 4.300 | 3.973 | 0 | 3.973 | 3.973 | 0 | 0 |
| Alte venituri | 36.10.50 | 4.300 | 4.300 | 3.973 | 0 | 3.973 | 3.973 | 0 | 0 |
| Transferuri voluntare, altele decat subventiile | 37.10 | -105.000 | -55.112 | 25.492 | 0 | 25.492 | -39.112 | 64.604 | 0 |
| Donatii si sponsorizari | 37.10.01 | 12.000 | 12.988 | 77.992 | 0 | 77.992 | 13.388 | 64.604 | 0 |
| Varsaminte din sectiunea de functionare pentru finantarea sectiunii de dezvoltare a bugetului de venituri proprii si subventii | 37.10.03 | -117.000 | -71.500 | -52.500 | 0 | -52.500 | -52.500 | 0 | 0 |
| Alte transferuri voluntare | 37.10.50 | 0 | 3.400 | 0 | 0 | 0 | 0 | 0 | 0 |
| SUBVENTII DE LA ALTE NIVELE ALE ADMINISTRATIEI PUBLICE | | 15.976.720 | 10.421.220 | 9.448.845 | 0 | 9.448.845 | 9.448.845 | 0 | 0 |

| Denumirea indicatorilor | Cod indicator | Prevederi bugetare | | | Drepturi constatate | | | Incasari realizate | Stingeri pe alte cai decat incasari | Drepturi constatate de incasat |
|---|---------------|--|-----------------------|------------------|---------------------|-----------------|-----------|--------------------|-------------------------------------|--------------------------------|
| | | anuale aprobate la finele perioadei de raportare | trimestriale cumulate | Total, din care: | din anii precedenti | din anul curent | | | | |
| Subventii de la alte administratii | 43.10 | 15.976.720 | 10.421.220 | 9.448.845 | 0 | 9.448.845 | 9.448.845 | 0 | 0 | |
| Subventii de la bugetele locale pentru finantarea cheltuielilor curente in domeniul sanatatii | 43.10.10 | 600.000 | 800.000 | 800.000 | 0 | 800.000 | 800.000 | 0 | 0 | |
| Subventii din bugetul Fondului national unic de asigurari sociale de sanatate pentru acoperirea cresterilor salariale | 43.10.33 | 15.376.720 | 9.621.220 | 8.648.845 | 0 | 8.648.845 | 8.648.845 | 0 | 0 | |
| SECTIUNEA DE DEZVOLTARE | | | | | | | | | | |
| TOTAL VENITURI | | 217.000 | 281.476 | 258.020 | 0 | 258.020 | 258.020 | 0 | 0 | |
| I. VENITURI CURENTE | | 217.000 | 281.476 | 258.020 | 0 | 258.020 | 258.020 | 0 | 0 | |
| C. VENITURI NEFISCALE | | 117.000 | 71.500 | 52.500 | 0 | 52.500 | 52.500 | 0 | 0 | |
| C2. VANZARI DE BUNURI SI SERVICII | | 117.000 | 71.500 | 52.500 | 0 | 52.500 | 52.500 | 0 | 0 | |
| Transferuri voluntare, altele decat subventiile | 37.10 | 117.000 | 71.500 | 52.500 | 0 | 52.500 | 52.500 | 0 | 0 | |
| Varsaminte din sectiunea de functionare | 37.10.04 | 117.000 | 71.500 | 52.500 | 0 | 52.500 | 52.500 | 0 | 0 | |
| II. VENITURI DIN CAPITAL | | 0 | 0 | 1.614 | 0 | 1.614 | 1.614 | 0 | 0 | |
| Venituri din valorificarea unor bunuri | 39.10 | 0 | 0 | 1.614 | 0 | 1.614 | 1.614 | 0 | 0 | |
| Venituri din valorificarea unor bunuri ale institutiilor publice | 39.10.01 | 0 | 0 | 1.614 | 0 | 1.614 | 1.614 | 0 | 0 | |
| SUBVENTII DE LA ALTE NIVELURI ALE ADMINISTRATIEI PUBLICE | | 100.000 | 209.976 | 203.906 | 0 | 203.906 | 203.906 | 0 | 0 | |
| Subventii de la alte administratii | 43.10 | 100.000 | 209.976 | 203.906 | 0 | 203.906 | 203.906 | 0 | 0 | |
| Subventii de la bugetul local pentru finantarea cheltuielilor de capital din domeniul sanatatii | 43.10.14 | 100.000 | 200.976 | 195.124 | 0 | 195.124 | 195.124 | 0 | 0 | |
| Sume din bugetul de stat catre bugetele locale pentru finantarea investitiilor in sanatate | 43.10.16 | 0 | 9.000 | 8.782 | 0 | 8.782 | 8.782 | 0 | 0 | |
| Sume din bugetul de stat catre bugetele locale pentru finantarea aparatului medical si echipamentelor de comunicatii in urgenta in sanatate | 43.10.16.01 | 0 | 9.000 | 8.782 | 0 | 8.782 | 8.782 | 0 | 0 | |

DIRECTOR EXECUTIV

MONICA MARIA CHEREJDI

PRIMAR

DORIN NICOLAE LOJIGAN

SEF SERVICIU

DORINA MARIA BOANCA

Expert Bugetar (c) Adi-Com SOFT 2018

Pagina 4 / 4

la data de 31.12.2018

| Denumirea indicatorilor | Cod indicator | Credite de angajament | | Credite bugetare | | Angajamente bugetare | Angajamente legale | Plati efectuate | Angajamente legale de plati | Cheltuieli efective |
|---|---------------|-----------------------|------------|------------------|------------|----------------------|--------------------|-----------------|-----------------------------|---------------------|
| | | Initiale | Definitive | initiale | definitive | | | | | |
| TOTAL SECTIUNILE FUNCTIONARE + DEZVOLTARE | | 0 | 0 | 25.919.252 | 19.853.193 | 18.724.676 | 18.724.676 | 18.391.579 | 333.097 | 18.987.560 |
| TOTAL CHELTUIEI | | 0 | 0 | 25.919.252 | 19.853.193 | 18.724.676 | 18.724.676 | 18.391.579 | 333.097 | 18.987.560 |
| Partea a III-a CHELTUIEI SOCIAL-CULTURALE | 64.10 | 0 | 0 | 25.122.252 | 19.041.893 | 17.956.069 | 17.956.069 | 17.640.514 | 315.555 | 18.243.085 |
| Invatamant | 65.10 | 0 | 0 | 390.642 | 393.327 | 311.789 | 311.789 | 311.789 | 0 | 310.259 |
| Invatamant prescolar si primar | 65.10.03 | 0 | 0 | 265.165 | 266.173 | 244.490 | 244.490 | 244.490 | 0 | 256.531 |
| Invatamant prescolar | 65.10.03.01 | 0 | 0 | 265.165 | 266.173 | 244.490 | 244.490 | 244.490 | 0 | 256.531 |
| Invatamant secundar | 65.10.04 | 0 | 0 | 125.477 | 127.154 | 67.299 | 67.299 | 67.299 | 0 | 52.885 |
| Invatamant secundar in eteor | 65.10.04.01 | 0 | 0 | 103.477 | 105.154 | 65.294 | 65.294 | 65.294 | 0 | 23.522 |
| Invatamant secundar superior | 65.10.04.02 | 0 | 0 | 22.000 | 22.000 | 2.005 | 2.005 | 2.005 | 0 | 29.363 |
| Sanatate | 66.10 | 0 | 0 | 24.731.610 | 18.648.566 | 17.644.280 | 17.644.280 | 17.328.725 | 315.555 | 17.932.827 |
| Sanatate | 66.10.06 | 0 | 0 | 24.731.610 | 18.648.566 | 17.644.280 | 17.644.280 | 17.328.725 | 315.555 | 17.932.827 |
| Spitale generale | 66.10.06.01 | 0 | 0 | 24.731.610 | 18.648.566 | 17.644.280 | 17.644.280 | 17.328.725 | 315.555 | 17.932.827 |
| Partea a V-a ACTIUNI ECONOMICE | 79.10 | 0 | 0 | 797.000 | 811.300 | 768.607 | 768.607 | 751.065 | 17.542 | 744.474 |
| Alte actiuni economice | 87.10 | 0 | 0 | 797.000 | 811.300 | 768.607 | 768.607 | 751.065 | 17.542 | 744.474 |
| Alte actiuni economice | 87.10.50 | 0 | 0 | 797.000 | 811.300 | 768.607 | 768.607 | 751.065 | 17.542 | 744.474 |
| Partea a VII-a REZERVE, EXCEDENT/DEFICIT | 96.10 | 0 | 0 | 512.632 | 512.709 | 0 | 0 | 152.588 | 0 | 0 |
| Deficit | 99.10 | 0 | 0 | 512.632 | 512.709 | 0 | 0 | 152.588 | 0 | 0 |
| SECTIUNEA DE FUNCTIONARE | | 0 | 0 | 25.650.252 | 19.480.766 | 18.428.803 | 18.428.803 | 18.095.706 | 333.097 | 18.760.517 |
| TOTAL CHELTUIEI | | 0 | 0 | 25.650.252 | 19.480.766 | 18.428.803 | 18.428.803 | 18.095.706 | 333.097 | 18.760.517 |
| Partea a III-a CHELTUIEI SOCIAL-CULTURALE | 64.10 | 0 | 0 | 24.905.252 | 18.732.634 | 17.709.248 | 17.709.248 | 17.383.693 | 315.555 | 18.072.197 |
| Invatamant | 65.10 | 0 | 0 | 390.642 | 393.327 | 311.789 | 311.789 | 311.789 | 0 | 309.416 |
| Invatamant prescolar si primar | 65.10.03 | 0 | 0 | 265.165 | 266.173 | 244.490 | 244.490 | 244.490 | 0 | 256.531 |
| Invatamant prescolar | 65.10.03.01 | 0 | 0 | 265.165 | 266.173 | 244.490 | 244.490 | 244.490 | 0 | 256.531 |
| Invatamant secundar | 65.10.04 | 0 | 0 | 125.477 | 127.154 | 67.299 | 67.299 | 67.299 | 0 | 52.885 |
| Invatamant secundar in eteor | 65.10.04.01 | 0 | 0 | 103.477 | 105.154 | 65.294 | 65.294 | 65.294 | 0 | 23.522 |
| Invatamant secundar superior | 65.10.04.02 | 0 | 0 | 22.000 | 22.000 | 2.005 | 2.005 | 2.005 | 0 | 29.363 |

Anexa nr. 5

| Denumirea indicatorilor | Cod indicator | Credite de angajament | | Credite bugetare | | Angajamente bugetare | Angajamente legale | Plati efectuate | Angajamente legale de platit | Cheltuieli efective |
|---|---------------|-----------------------|------------|------------------|------------|----------------------|--------------------|-----------------|------------------------------|---------------------|
| | | Initiale | Definitive | Initiale | definitive | | | | | |
| Sanatate | 66.10 | 0 | 0 | 24.514.610 | 18.339.307 | 17.397.459 | 17.397.459 | 17.081.904 | 315.555 | 17.762.781 |
| Servicii medicale in unitati sanitare cu paturi | 66.10.06 | 0 | 0 | 24.514.610 | 18.339.307 | 17.397.459 | 17.397.459 | 17.081.904 | 315.555 | 17.762.781 |
| Spitale generale | 66.10.06.01 | 0 | 0 | 24.514.610 | 18.339.307 | 17.397.459 | 17.397.459 | 17.081.904 | 315.555 | 17.762.781 |
| Partea a V-a ACTIUNI ECONOMICE | 79.10 | 0 | 0 | 745.000 | 748.132 | 719.555 | 719.555 | 702.013 | 17.542 | 688.320 |
| Alte actiuni economice | 87.10 | 0 | 0 | 745.000 | 748.132 | 719.555 | 719.555 | 702.013 | 17.542 | 688.320 |
| Alte actiuni economice | 87.10.50 | 0 | 0 | 745.000 | 748.132 | 719.555 | 719.555 | 702.013 | 17.542 | 688.320 |
| Partea a VII-a REZERVE, EXCEDENT/DEFICIT | 96.10 | 0 | 0 | 512.632 | 512.709 | 0 | 0 | 152.588 | 0 | 0 |
| Deficit | 99.10 | 0 | 0 | 512.632 | 512.709 | 0 | 0 | 152.588 | 0 | 0 |
| SECTIUNEA DE DEZVOLTARE | | 0 | 0 | 269.000 | 372.427 | 295.873 | 295.873 | 295.873 | 0 | 227.043 |
| TOTAL CHELTUIELI | | 0 | 0 | 269.000 | 372.427 | 295.873 | 295.873 | 295.873 | 0 | 227.043 |
| Partea a III-a CHELTUIELI SOCIAL-CULTURALE | 64.10 | 0 | 0 | 217.000 | 309.259 | 246.821 | 246.821 | 246.821 | 0 | 170.889 |
| Invatamant | 65.10 | 0 | 0 | 0 | 0 | 0 | 0 | 0 | 0 | 843 |
| Invatamant secundar | 65.10.04 | 0 | 0 | 0 | 0 | 0 | 0 | 0 | 0 | 843 |
| Invatamant secundar superior | 65.10.04.02 | 0 | 0 | 0 | 0 | 0 | 0 | 0 | 0 | 843 |
| Sanatate | 66.10 | 0 | 0 | 217.000 | 309.259 | 246.821 | 246.821 | 246.821 | 0 | 170.046 |
| Servicii medicale in unitati sanitare cu paturi | 66.10.06 | 0 | 0 | 217.000 | 309.259 | 246.821 | 246.821 | 246.821 | 0 | 170.046 |
| Spitale generale | 66.10.06.01 | 0 | 0 | 217.000 | 309.259 | 246.821 | 246.821 | 246.821 | 0 | 170.046 |
| Partea a V-a ACTIUNI ECONOMICE | 79.10 | 0 | 0 | 52.000 | 63.168 | 49.052 | 49.052 | 49.052 | 0 | 56.154 |
| Alte actiuni economice | 87.10 | 0 | 0 | 52.000 | 63.168 | 49.052 | 49.052 | 49.052 | 0 | 56.154 |
| Alte actiuni economice | 87.10.50 | 0 | 0 | 52.000 | 63.168 | 49.052 | 49.052 | 49.052 | 0 | 56.154 |
| Partea a VII-a REZERVE, EXCEDENT/DEFICIT | 96.10 | 0 | 0 | 512.632 | 512.709 | 0 | 0 | 152.588 | 0 | 0 |
| Deficit | 99.10 | 0 | 0 | 512.632 | 512.709 | 0 | 0 | 152.588 | 0 | 0 |

DIRECTOR EXECUTIV

MONICA MARIA CHEREJDI

PRIMAR

DORIN NICOLAE LOJIGAN

SEF SERVICIU

DORINA MARIA BOANCA

CONTUL DE EXECUTIE 2D: ADMINISTRATIA LOCALA - FONDURI EXTERNE NERAMBURSABILE - CHELTUIELI

la data de 31.12.2018

| Denumirea indicatorilor | Cod indicator | Credite de angajament | | Credite bugetare | | Angajamente bugetare | Angajamente legale | Plati efectuate | Angajamente legale de platit | Cheltuieli efective |
|--|---------------|-----------------------|------------|------------------|------------|----------------------|--------------------|-----------------|------------------------------|---------------------|
| | | Initiale | Definitive | initiale | definitive | | | | | |
| TOTAL SECTIUNILE FUNCTIONARE + DEZVOLTARE | | 0 | 0 | 0 | 0 | 0 | 0 | 0 | 0 | 7.353 |
| TOTAL CHELTUIELI | | 0 | 0 | 0 | 0 | 0 | 0 | 0 | 0 | 7.353 |
| Partea a IV-a SERVICII SI DEZVOLTARE PUBLICA, LOCUINTE, MEDIU SI APE | 69.08 | 0 | 0 | 0 | 0 | 0 | 0 | 0 | 0 | 7.353 |
| Protectia mediului | 74.08 | 0 | 0 | 0 | 0 | 0 | 0 | 0 | 0 | 7.353 |
| Salubritate si gestiunea deseurilor | 74.08.05 | 0 | 0 | 0 | 0 | 0 | 0 | 0 | 0 | 7.353 |
| Colectarea, tratarea si distrugerea deseurilor | 74.08.05.02 | 0 | 0 | 0 | 0 | 0 | 0 | 0 | 0 | 7.353 |
| SECTIUNEA DE DEZVOLTARE | | 0 | 0 | 0 | 0 | 0 | 0 | 0 | 0 | 7.353 |
| TOTAL CHELTUIELI | | 0 | 0 | 0 | 0 | 0 | 0 | 0 | 0 | 7.353 |
| Partea a IV-a SERVICII SI DEZVOLTARE PUBLICA, LOCUINTE, MEDIU SI APE | 69.08 | 0 | 0 | 0 | 0 | 0 | 0 | 0 | 0 | 7.353 |
| Protectia mediului | 74.08 | 0 | 0 | 0 | 0 | 0 | 0 | 0 | 0 | 7.353 |
| Salubritate si gestiunea deseurilor | 74.08.05 | 0 | 0 | 0 | 0 | 0 | 0 | 0 | 0 | 7.353 |
| Colectarea, tratarea si distrugerea deseurilor | 74.08.05.02 | 0 | 0 | 0 | 0 | 0 | 0 | 0 | 0 | 7.353 |

PRIMAR


DORIN NICOLAE LOJIGAN

DIRECTOR EXECUTIV

MONICA MARIA CHEREJDI

SEF SERVICIU

DORINA MARIA BOANCA



BILANT
la data de 31.12.2018

Anexa 1

cod 01

lei

| Nr. crt. | DENUMIREA INDICATORILOR | Cod rând | Sold la începutul anului | Sold la sfârșitul perioadei |
|----------|---|----------|--------------------------|-----------------------------|
| A | B | C | 1 | 2 |
| 1. | ACTIVE | 01 | X | X |
| 2. | ACTIVE NECURENTE | 02 | X | X |
| 3. | Active fixe necorporale (ct. 2030000+2050000+2060000+2080100+2080200+ 2330000-2800300-2800500-2800800-2900400-2900500-2900800-2930100*) | 03 | 582.729 | 1.377.432 |
| 4. | Instalații tehnice, mijloace de transport, animale, plantații, mobilier, aparatură birotică și alte active corporale (ct.2130100+2130200+2130300+2130400+2140000+ 2310000 - 2810300-2810301-2810302-2810303-2810304-2810400-2910300-2910301-2910302-2910303-2910304-2910400-2930200*) | 04 | 5.158.189 | 5.152.048 |
| 5. | Terenuri și clădiri (ct. 2110100+2110200+2120101+2120102+2120201+2120301+2120401+2120501+2120601+2120901+2310000-2810100-2810200-2810201-2810202-2810203-2810204-2810205-2810206-2810207-2810208-2910100-2910200-2910201-2910202-2910203-2910204-2910205-2910206-2910207-2910208-2930200) | 05 | 265.356.201 | 278.839.094 |
| 6. | Alte active nefinanciare (ct.2150000) | 06 | 0 | 0 |
| 7. | Active financiare necurente (investiții pe termen lung) peste un an (ct. 2600100+2600200+2600300+2650000+2670201+ 2670202+2670203+2670204+2670205+2670208-2960101-2960102-2960103-2960200), din care: | 07 | 3.679.870 | 3.677.370 |
| 8. | Titluri de participare (ct. 2600100+2600200+2600300-2960101-2960102-2960103) | 08 | 3.679.870 | 3.677.170 |
| 9. | Creante necurente – sume ce urmează a fi încasate după o perioada mai mare de un an (ct. 4110201+4110208+4130200+4280202+4610201+ 4610209-4910200-4960200), din care: | 09 | 32.691 | 32.691 |
| 10. | Creante comerciale necurente – sume ce urmează a fi încasate după o perioada mai mare de un an (ct. 4110201+4110208+4130200+4610201-4910200-4960200) | 10 | 32.691 | 32.691 |
| 11. | TOTAL ACTIVE NECURENTE (rd.03+04+05+06+07+09) | 15 | 274.809.680 | 289.078.635 |
| 12. | ACTIVE CURENTE | 18 | X | X |

| | | | | |
|-----|---|------|------------|------------|
| 13. | Stocuri (ct. 3010000+3020100+3020200+3020300+3020400+3020500+ 3020600+3020700+3020800+3020900+3030100+3030200+ 3040100+3040200+3050100+3050200+3070000+3090000+ 3310000+3320000+3410000+3450000+3460000+3470000+ 3490000+3510100+3510200+3540100+3540500+3540600+ 3560000+3570000+3580000+3590000+3610000+3710000+ 3810000+/-3480000+/-3780000-3910000-3920100-3920200- 3920300-3930000-3940100-3940500-3940600-3950100-3950200- 3950300-3950400-3950600-3950700-3950800-3960000-3970000- 3970100-3970200-3970300-3980000-4420803) | 19 | 8.516.249 | 9.343.716 |
| 14. | Creanțe curente – sume ce urmează a fi încasate într-o perioadă mai mică de un an- | 20 | X | X |
| 15. | Creanțe din operațiuni comerciale, avansuri și alte decontări (ct. 2320000+2340000+4090101+4090102+4110101+4110108+ 4130100+4180000+4250000+4280102+4610101+4610109+ 4730109**+4810101+4810102+4810103+4810900+4830000+484 0000+4890101+4890301-4910100-4960100+5120800), din care: | 21 | 930.988 | 1.197.652 |
| 16. | Decontări privind încheierea execuției bugetului de stat din anul curent (ct. 4890101+4890301) | 21.1 | 0 | 0 |
| 17. | Creanțe comerciale și avansuri (ct. 2320000+2340000+4090101+4090102+4110101+ 4110108+ 4130100+4180000+4610101-4910100-4960100), din care : | 22 | 635.664 | 833.978 |
| 18. | Avansuri acordate (ct.2320000+2340000+4090101+4090102) | 22.1 | 0 | 0 |
| 19. | Creanțe bugetare (ct. 4310100**+4310200**+4310300**+4310400**+4310500**+ 4310600**+4310700**+4370100**+4370200**+4370300**+ 4420400+4420802+4440000**+4460100**+4460200**+ 4480200+4610102+4610104+4630000+4640000+4650100+ 4650200+4660401+4660402+4660500+4660900+4810101**+ 4810102**+ 4810103**+ 4810900**- 4970000), din care: | 23 | 19.513.973 | 19.904.160 |
| 20. | Creanțele bugetului general consolidat (ct. 4630000+4640000+4650100+4650200+4660401+ 4660402+ 4660500+4660900-4970000) | 24 | 19.513.973 | 19.903.815 |
| 21. | Creanțe din operațiuni cu fonduri externe nerambursabile și fonduri de la buget (ct. 4500100+4500300+4500501+4500502+4500503+ 4500504+4500505+4500700+4510100+4510300+4510500+ 4530100+4540100+4540301+4540302+4540501+4540502+ 4540503+4540504+4550100+4550301+4550302+4550303+ 4560100+4560303+4560309+4570100+4570201+4570202+ 4570203+4570205+4570206+4570209+4570301+4570302+ 4570309+4580100+4580301+4580302+4610103+4730103**+ 4740000+4760000), din care: | 25 | 0 | 0 |
| 22. | Sume de primit de la Comisia Europeană / alti donatori (ct. 4500100+4500300+4500501+4500502+4500503+ 4500504+ 4500505+4500700) | 26 | 0 | 0 |

| | | | | |
|-----|--|------|-------------|-------------|
| 23. | Împrumuturi pe termen scurt acordate (ct. 2670101+2670102+2670103+2670104+2670105+ 2670108+ 2670601+2670602+2670603+2670604+2670605+ 2670609+ 4680101+4680102+4680103+4680104+4680105+ 4680106+ 4680107+4680108+4680109+4690103+4690105+ 4690106+ 4690108+4690109) | 27 | 0 | 0 |
| 24. | Total creanțe curente (rd. 21+23+25+27) | 30 | 20.444.961 | 21.101.812 |
| 25. | Investiții pe termen scurt (ct.5050000-5950000) | 31 | 0 | 0 |
| 26. | Conturi la trezorerii și instituții de credit : | 32 | X | X |
| 27. | Conturi la trezorerie, casa în lei (ct. 5100000+5120101+5120501+5130101+5130301+5130302+ 5140101+5140301+5140302+5150101+5150103+5150301+ 5150500+5150600+5160101+5160301+5160302+5170101+ 5170301+5170302+5200100+5210100+5210300+5230000+ 5250101+5250102+5250301+5250302+5250400+5260000+ 5270000+5280000+5290101+5290201+5290301+5290400+ 5290901+5310101+5410101+5500101+5520000+5550101+ 5550400+5570101+5580101+5580201+5590101+5600101+ 5600300+5600401+5610101+5610300+5620101+5620300+ 5620401+5710100+5710300+5710400+5740101+5740102+ 5740301+ 5740302+5740400+5750100+5750300+5750400- 7700000) | 33 | 10.265.563 | 7.753.729 |
| 28. | Dobândă de încasat, alte valori, avansuri de trezorerie (ct. 5180701+5320100+5320200+5320300+5320400+ 5320500+ 5320600+5320800+5420100) | 33.1 | 444.980 | 456.615 |
| 29. | depozite | 34 | X | X |
| 30. | Conturi la instituții de credit, BNR, casă în valută (ct. 5110101+5110102+5120102+5120402+5120502+ 5130102+5130202+5140102+5140202+5150102+5150202+ 5150302+5160102+5160202+5170102+5170202+5290102+ 5290202+5290302+5290902+5310402+5410102+5410202+ 5500102+5550102+5550202+5570202+5580102+5580202+ 5580302+5580303+5590102+5590202+5600102+5600103+ 5600402+5610102+5610103+5620102+5620103+5620402) | 35 | 95.134 | 60.406 |
| 31. | Dobândă de încasat, avansuri de trezorerie (ct.5180702+5420200) | 35.1 | 0 | 0 |
| 32. | depozite | 36 | X | X |
| 33. | Total disponibilități și alte valori (rd.33+33.1+35+35.1) | 40 | 10.805.677 | 8.270.750 |
| 34. | Conturi de disponibilități ale Trezoreriei Centrale și ale trezoreriilor teritoriale (ct. 5120600+5120700+5120901+5120902+5121000+ 5121100+ 5240100+5240200+5240300+5550101+5550102+ 5550103 - 7700000) | 41 | 0 | 0 |
| 35. | Dobândă de încasat, alte valori, avansuri de trezorerie (ct. 5320400+5180701+5180702) | 41.1 | 0 | 0 |
| 36. | Cheltuieli în avans (ct. 4710000) | 42 | 5.478 | 6.708 |
| 37. | TOTAL ACTIVE CURENTE (rd.19+30+31+40+41+41.1+42) | 45 | 39.772.365 | 38.722.986 |
| 38. | TOTAL ACTIVE (rd.15+45) | 46 | 314.582.045 | 327.801.621 |
| 39. | DATORII | 50 | X | X |
| 40. | DATORII NECURENTE- sume ce urmează a fi plătite după-o perioadă mai mare de un an | 51 | X | X |

| | | | | |
|-----|---|------|-----------|------------|
| 41. | Sume necurente- sume ce urmează a fi plătite după o perioadă mai mare de un an (ct. 2690200+4010200+4030200+4040200+4050200+ 4280201+4620201+4620209+5090000), din care: | 52 | 1.726 | 2.868 |
| 42. | Datorii comerciale (ct.4010200+4030200+4040200+4050200+4620201) | 53 | 0 | 0 |
| 43. | Împrumuturi pe termen lung (ct. 1610200+1620200+1630200+1640200+1650200+1660201+1660202+1660203+1660204+1670201+1670202+1670203+1670208+1670209-1690200) | 54 | 0 | 0 |
| 44. | Provizioane (ct. 1510201+1510202+1510203+1510204+1510208) | 55 | 777.789 | 769.004 |
| 45. | TOTAL DATORII NECURENTE (rd.52+54+55) | 58 | 779.515 | 771.872 |
| 46. | DATORII CURENTE - sume ce urmează a fi plătite într-o perioadă de până la un an | 59 | X | X |
| 47. | Datorii comerciale, avansuri și alte decontări (ct. 2690100+4010100+4030100+4040100+4050100+4080000+4190000+4620101+4620109+4730109+4810101+4810102+4810103+4810900+ 4830000+4840000+4890201+5090000+5120800), din care: | 60 | 1.226.416 | 17.265.135 |
| 48. | Decontări privind încheierea execuției bugetului de stat din anul curent (ct. 4890201) | 60.1 | 433.157 | 16.740.237 |
| 49. | Datorii comerciale și avansuri (ct. 4010100+4030100+4040100+4050100+ 4080000+ 4190000+4620101), din care: | 61 | 738.031 | 524.058 |
| 50. | Avansuri primite (ct.4190000) | 61.1 | 5 | 0 |
| 51. | Datorii către bugete (ct. 4310100+4310200+4310300+4310400+4310500+4310600+4310700+4370100+4370200+4370300+4400000+4410000+4420300+4420801+4440000+4460100+4460200+4480100+4550501+4550502+4550503+4620109+4670100+4670200+4670300+ 4670400+4670500+4670900+ 4730109+4810900), din care: | 62 | 1.421.906 | 1.827.468 |
| 52. | Datoriile instituțiilor publice către bugete | 63 | X | X |
| 53. | Contribuții sociale (ct. 4310100+4310200+4310300+4310400+4310500+4310600+4310700+4370100+4370200+4370300) | 63.1 | 887.879 | 1.362.928 |
| 54. | Sume datorate bugetului din Fonduri externe nerambursabile (ct.4550501+4550502+4550503) | 64 | 0 | 0 |
| 55. | Datorii din operațiuni cu Fonduri externe nerambursabile și fonduri de la buget, alte datorii către alte organisme internaționale (ct. 4500200+4500400+4500600+4510200+4510401+4510402+4510409+4510601+4510602+ 4510603+4510605+4510606+4510609+4520100+4520200+ 4530200+4540200+4540401+4540402+4540601+4540602+ 4540603+4550200+4550401+4550402+4550403+4550404+ 4550409+4560400+4580401+4580402+4580501+4580502+ 4590000+4620103+ 4730103+4760000) | 65 | 0 | 0 |

| | | | | |
|-----|--|------|-------------|-------------|
| 56. | din care: sume datorate Comisiei Europene / alti donatori (ct.4500200+4500400+4500600+4590000+4620103) | 66 | 0 | 0 |
| 57. | Împrumuturi pe termen scurt - sume ce urmează a fi plătite într-o perioadă de până la un an (ct. 5180601+5180603+5180604+5180605+5180606+ 5180608+5180609+5180800+5190101+5190102+5190103+ 5190104+5190105+5190106+5190107+5190108+5190109+ 5190110+ 5190180+5190190) | 70 | 0 | 0 |
| 58. | Împrumuturi pe termen lung – sume ce urmează a fi plătite în cursul exercițiului curent (ct. 1610100+1620100+1630100+1640100+1650100+ 1660101+1660102+1660103+1660104+1670101+1670102+ 1670103+1670108+1670109+1680100+1680200+1680300+ 1680400+1680500+1680701+1680702+1680703+1680708+ 1680709 -1690100) | 71 | 0 | 0 |
| 59. | Salariile angajaților (ct. 4210000+4230000+4260000+4270100+4270300+4280101) | 72 | 1.846.855 | 2.411.574 |
| 60. | Alte drepturi convenite altor categorii de persoane (pensii, indemnizații de șomaj, burse) (ct. 4220100+4220200+4240000+4260000+4270200+ 4270300+ 4290000+4380000), din care: | 73 | 670 | 0 |
| 61. | Pensii, indemnizații de șomaj, burse | 73.1 | X | X |
| 62. | Venituri în avans (ct.4720000) | 74 | 436.836 | 449.158 |
| 63. | Provizioane (ct.1510101+1510102+1510103+1510104+1510108) | 75 | 0 | 0 |
| 64. | TOTAL DATORII CURENTE (rd.60+62+65+70+71+72+73+74+75) | 78 | 4.932.683 | 21.953.335 |
| 65. | TOTAL DATORII (rd.58+78) | 79 | 5.712.198 | 22.725.207 |
| 66. | ACTIVE NETE = TOTAL ACTIVE – TOTAL DATORII = CAPITALURI PROPRII (rd.80= rd.46-79 = rd.90) | 80 | 308.869.847 | 305.076.414 |
| 67. | CAPITALURI PROPRII | 83 | X | X |
| 68. | Rezerve, fonduri (ct.1000000+1010000+1020101+1020102+1020103+ 1030000+1040101+1040102+1040103+1050100+1050200+ 1050300+1050400+1050500+1060000+1320000+1330000) | 84 | 263.020.585 | 271.652.964 |
| 69. | Rezultatul reportat (ct.1170000- sold creditor) | 85 | 37.601.686 | 48.801.799 |
| 70. | Rezultatul reportat (ct.1170000- sold debitor) | 86 | 0 | 0 |
| 71. | Rezultatul patrimonial al exercitiului (ct.1210000- sold creditor) | 87 | 8.247.576 | 0 |
| 72. | Rezultatul patrimonial al exercitiului (ct.1210000- sold debitor) | 88 | 0 | 15.378.349 |
| 73. | TOTAL CAPITALURI PROPRII (rd.84+85-86+87-88) | 90 | 308.869.847 | 305.076.414 |

eXpert Bugetar (c) Adi-Com SOFT 2018

*) Conturi de repartizat după natura elementelor respective.

**) Solduri debitoare ale conturilor respective.

DIRECTOR EXECUTIV

PRIMAR

SEF SERVICIU

MONICA MARIA CHEREJDI

DORIN NICOLAE LOJIGAN

DORINA MARIA BOANCA

CONTUL DE REZULTAT PATRIMONIAL

31.12.2018

cod 02

- lei-

| Nr. Crt. | DENUMIREA INDICATORULUI | Cod rând | An precedent | An curent |
|----------|--|----------|--------------|------------|
| A | B | C | 1 | 2 |
| I. | VENITURI OPERATIONALE | 01 | 0 | 0 |
| 1. | Venituri din impozite, taxe, contribuții de asigurări și alte venituri ale bugetelor (ct. 7300100+7300200+7310100+7310200+7320100+7330000+7340000+7350100+7350200+7350300+7350400+7350500+7350600+7360100+7390000+7450100+7450200+7450300+7450400+7450500+7450700+7450900+7460100+7460200+7460300+7460900) | 02 | 47.728.892 | 31.981.384 |
| 2. | Venituri din activități economice (ct.7210000+7220000+7510100+7510200+/-7090000) | 03 | 8.725.813 | 9.074.671 |
| 3. | Finanțări, subvenții, transferuri (ct.7510500+7710000+7720100+7720200+7740100+7740200+7750000+7760000+7780000+7790101+7790109) | 04 | 6.138.055 | 10.719.011 |
| 4. | Alte venituri operaționale (ct. 7140000+7180000+7500000+7510300+7510400+7810200+7810300+7810401+7810402+7770000) | 05 | 4.274.003 | 2.338.839 |
| | TOTAL VENITURI OPERAȚIONALE (rd.02+03+04+05) | 06 | 66.866.763 | 54.113.905 |
| II. | CHELTUIELI OPERAȚIONALE | 07 | 0 | 0 |
| 1. | Salariile și contribuțiile sociale aferente angajaților (ct. 6410000+6420000+6450100+6450200+6450300+6450400+6450500+6450600+6450700+6450800+6460000+6470000) | 08 | 38.689.940 | 31.506.931 |
| 2. | Subvenții și transferuri (ct. 6700000+6710000+6720000+6730000+6740000+6750000+6760000+6770000+6780000+6790000) | 09 | 1.730.500 | 1.866.812 |
| 3. | Stocuri, consumabile, lucrări și servicii executate de terți (ct. 6010000+6020100+6020200+6020300+6020400+6020500+6020600+6020700+6020800+6020900+6030000+6060000+6070000+6080000+6090000+6100000+6110000+6120000+6130000+6140000+6220000+6230000+6240100+6240200+6260000+6270000+6280000+6290100) | 10 | 16.429.221 | 17.348.467 |
| 4. | Cheltuieli de capital, amortizări și provizioane (ct. 6290200+6810100+6810200+6810300+6810401+6810402+6820101+6820109+6820200+6890100+6890200) | 11 | 1.315.903 | 1.772.875 |
| 5. | Alte cheltuieli operaționale (6350100+6540000+6580101+6580109) | 12 | 44.971 | 13.722 |
| | TOTAL CHELTUIELI OPERAȚIONALE (rd.08+09+10+11+12) | 13 | 58.210.535 | 52.508.807 |
| III. | REZULTATUL DIN ACTIVITATEA OPERAȚIONALĂ | 14 | 0 | 0 |
| | - EXCEDENT (rd.06- rd.13) | 15 | 8.656.228 | 1.605.098 |

| | | | | |
|-------|---|------|-----------|-----------|
| | - DEFICIT (rd.13- rd.06) | 16 | 0 | 0 |
| IV. | VENITURI FINANCIARE (ct. 7630000+7640000+7650100+7650200+7660000+7670000+7680000+7690000+7860300+7860400) | 17 | 0 | 0 |
| V. | CHELTUIELI FINANCIARE (ct. 6630000+6640000+6650100+6650200+6660000+6670000+6680000+6690000+6860300+6860400+6860800) | 18 | 0 | 0 |
| VI. | REZULTATUL DIN ACTIVITATEA FINANCIARĂ | 19 | 0 | 0 |
| | - EXCEDENT (rd.17- rd.18) | 20 | 0 | 0 |
| | - DEFICIT (rd.18- rd.17) | 21 | 0 | 0 |
| VII. | REZULTATUL DIN ACTIVITATEA CURENTĂ | 22 | 0 | 0 |
| | - EXCEDENT (rd.15+20-16-21) | 23 | 8.656.228 | 1.605.098 |
| | - DEFICIT (rd.16+21-15-20) | 24 | 0 | 0 |
| VIII. | VENITURI EXTRAORDINARE (ct.7910000) | 25 | 32.019 | 23.950 |
| IX. | CHELTUIELI EXTRAORDINARE (ct.6900000+6910000) | 26 | 2.713 | 0 |
| X. | REZULTATUL DIN ACTIVITATEA EXTRAORDINARĂ | 27 | 0 | 0 |
| | - EXCEDENT (rd.25-rd.26) | 28 | 29.306 | 23.950 |
| | - DEFICIT (rd.26-rd.25) | 29 | 0 | 0 |
| XI. | REZULTATUL PATRIMONIAL AL EXERCITIULUI (BRUT) | 29.1 | 0 | 0 |
| | - EXCEDENT (rd. 23+28-24-29) | 29.2 | 8.685.534 | 1.629.048 |
| | - DEFICIT (rd. 24+29-23-28) | 29.3 | 0 | 0 |
| | Cheltuieli cu impozitul pe profit (din ct. 6350200) | 29.4 | 0 | 0 |
| XII. | REZULTATUL PATRIMONIAL AL EXERCITIULUI (NET) | 30 | 0 | 0 |
| | - EXCEDENT (rd. 29.2 - rd.29.4) | 31 | 8.685.534 | 1.629.048 |
| | - DEFICIT (rd. 29.3 + rd.29.4) | 32 | 0 | 0 |

eXpert Bugetar (c) Adi-Com SOFT 2018

PRIMAR

DORIN NICOLAE LOJIGAN

DIRECTOR EXECUTIV

MONICA MARIA GHEREJDI

SEF SERVICIU

DORINA MARIA BOANCA

SITUATIA FLUXURILOR DE TREZORERIE

la data de 31.12.2018

cod 03

| Denumirea indicatorului | Cod rand | TOTAL | 5310101 | Buget de stat | Buget local | Sursa F - Instituti publice finantate integral din venituri proprii | Sursa G - Instituti publice finantate partial din venituri proprii | Sursa E - Activitati finantate din venituri proprii | Sursa D - Fonduri externe nerambursabile | 5xx | 5290201 | 5500101 | 5520000 |
|---|----------|------------|-----------|---------------|-------------|---|--|---|--|---------|---------|---------|---------|
| I. Numerar din activitatea operationala | 01 | 0 | 0 | 0 | 0 | 0 | 0 | 0 | 0 | 0 | 0 | 0 | 0 |
| 1. Incasari | 02 | 62.863.599 | 9.221.255 | 0 | 35.136.176 | 17.091.541 | 0 | 1.145.638 | 0 | 370.759 | 257.949 | 38.985 | 73.845 |
| 2. Plati | 03 | 60.223.074 | 9.221.255 | 16.740.237 | 32.574.128 | 17.081.904 | 0 | 1.013.801 | 0 | 331.986 | 257.949 | 23.540 | 50.487 |
| 3. Numerar net din activitatea operationala | 04 | 2.742.465 | 0 | -16.740.237 | 2.562.048 | 9.637 | 0 | 132.037 | 0 | 38.773 | 0 | 15.425 | 23.348 |
| II. Numerar din activitatea de investitii | 05 | 0 | 0 | 0 | 0 | 0 | 0 | 0 | 0 | 0 | 0 | 0 | 0 |
| 1. Incasari | 06 | 22.819 | 0 | 0 | 21.205 | 1.162 | 0 | 462 | 0 | 0 | 0 | 0 | 0 |
| 2. Plati | 07 | 5.277.148 | 0 | 0 | 4.981.275 | 246.821 | 0 | 49.052 | 0 | 0 | 0 | 0 | 0 |
| 3. Numerar net din activitatea de investitii | 08 | -5.254.329 | 0 | 0 | -4.930.070 | -245.669 | 0 | -48.590 | 0 | 0 | 0 | 0 | 0 |
| III. Numerar din activitatea de finantare | 09 | 0 | 0 | 0 | 0 | 0 | 0 | 0 | 0 | 0 | 0 | 0 | 0 |
| 1. Incasari | 10 | 0 | 0 | 0 | 0 | 0 | 0 | 0 | 0 | 0 | 0 | 0 | 0 |
| 2. Plati | 11 | 0 | 0 | 0 | 0 | 0 | 0 | 0 | 0 | 0 | 0 | 0 | 0 |
| 3. Numerar net din activitatea de finantare | 12 | 0 | 0 | 0 | 0 | 0 | 0 | 0 | 0 | 0 | 0 | 0 | 0 |
| IV. Cresterea (decresterea) neta de numerar si echivalent de numerar | 13 | -2.511.634 | 0 | -16.740.237 | -2.398.022 | -238.032 | 0 | 83.447 | 0 | 38.773 | 0 | 15.425 | 23.348 |
| V. Numerar si echivalent de numerar la inceputul anului | 14 | 10.265.653 | 0 | 0 | 9.377.249 | 407.391 | 0 | 328.391 | 0 | 152.532 | 0 | 91.881 | 60.657 |
| - suma recuperate din excedentul anului precedent | 14.1 | 0 | 0 | 0 | 0 | 0 | 0 | 0 | 0 | 0 | 0 | 0 | 0 |
| - suma utilizate din excedentul anului precedent | 14.2 | 0 | 0 | 0 | 0 | 0 | 0 | 0 | 0 | 0 | 0 | 0 | 0 |
| Sume transferate din disponibilul reutilizat la finele anului precedent | 14.3 | 0 | 0 | 0 | 0 | 0 | 0 | 0 | 0 | 0 | 0 | 0 | 0 |
| Numerar si echivalent de numerar la sfirsitul anului | 15 | 7.753.729 | 0 | -16.740.237 | 6.979.227 | 171.359 | 0 | 411.638 | 0 | 191.305 | 0 | 107.305 | 83.999 |

DIRECTOR EXECUTIV

MONICA MARIA CHEREJDI

PRIMAR

DORIN NICOLAE LOJIGAN

expert Bugetar (c) Adi-Com- SOFT 2018

SEF SERVICIU

DORINA MARIA BOANCA

Pagina 1 / 1

SITUATIA FLUXURILOR DE TREZORERIE
la data de 31.12.2018

| Denumirea indicatorului | Cod rand | TOTAL | 5310101 | 5xx | 5120102 | 5150202 | 5500102 | 5520000 |
|---|----------|---------|---------|---------|---------|---------|---------|---------|
| I. Numerar din activitatea operationala | 01 | 0 | 0 | 0 | 0 | 0 | 0 | 0 |
| 1. Incasari | 02 | 21.867 | 0 | 21.867 | 1.400 | 11.489 | 8.978 | 0 |
| 2. Plati | 03 | 56.595 | 0 | 56.595 | 1.400 | 30.000 | 25.195 | 0 |
| 3. Numerar net din activitatea operationala | 04 | -34.728 | 0 | -34.728 | 0 | -18.511 | -16.217 | 0 |
| II. Numerar din activitatea de investitii | 05 | 0 | 0 | 0 | 0 | 0 | 0 | 0 |
| 1. Incasari | 06 | 0 | 0 | 0 | 0 | 0 | 0 | 0 |
| 2. Plati | 07 | 0 | 0 | 0 | 0 | 0 | 0 | 0 |
| 3. Numerar net din activitatea de investitii | 08 | 0 | 0 | 0 | 0 | 0 | 0 | 0 |
| III. Numerar din activitatea de finantare | 09 | 0 | 0 | 0 | 0 | 0 | 0 | 0 |
| 1. Incasari | 10 | 0 | 0 | 0 | 0 | 0 | 0 | 0 |
| 2. Plati | 11 | 0 | 0 | 0 | 0 | 0 | 0 | 0 |
| 3. Numerar net din activitatea de finantare | 12 | 0 | 0 | 0 | 0 | 0 | 0 | 0 |
| IV. Cresterea (descrestea) neta de numerar si echivalent de numerar | 13 | -34.728 | 0 | -34.728 | 0 | -18.511 | -16.217 | 0 |
| V. Numerar si echivalent de numerar la inceputul anului | 14 | 95.134 | 0 | 95.134 | 0 | 18.511 | 76.623 | 0 |
| Diferente de curs favorabile | 15 | 0 | 0 | 0 | 0 | 0 | 0 | 0 |
| 3. Diferente de curs nefavorabile | 16 | 0 | 0 | 0 | 0 | 0 | 0 | 0 |
| Numerar si echivalent de numerar la sfirsitul anului | 17 | 60.406 | 0 | 60.406 | 0 | 0 | 60.406 | 0 |

DIRECTOR EXECUTIV

MONICA MARIA CHEREJDI

PRIMAR

DORIN NICOLAE LOJIGAN

SEF SERVICIU

DORINA MARIA BOANCA

SITUATIA MODIFICARILOR IN STRUCTURA
ACTIVELOR NETE/CAPITALURILOR

| Denumirea elementului de capital | Cod rand | Sold la inceputul anului | Cresteri | Reduceri | Sold la sfarsitul anului |
|--|----------|--------------------------|------------|------------|--------------------------|
| Fondul bunurilor care alcatuiesc domeniul public al unitatilor administrativ teritoriale - Ct. 103 | 04 | 253.536.836 | 9.690.478 | 3.318.123 | 259.909.191 |
| Fondul bunurilor care alcatuiesc proprietatea privata a institutiei publice din administratia locala - Ct. 1040102 | 05.1 | 8.134.777 | 2.345.944 | 368.590 | 10.112.131 |
| Rezerve din reevaluare - Ct. 105 | 06 | 1.348.972 | 13.387.099 | 13.104.429 | 1.631.642 |
| Rezultatul reportat - Ct. 117 sold creditor | 17 | 37.601.686 | 43.960.439 | 32.760.326 | 48.801.799 |
| Rezultatul patrimonial al exercitiului - Ct. 121 sold creditor | 19 | 8.247.576 | 70.308.663 | 93.934.588 | 0 |
| Rezultatul patrimonial al exercitiului - Ct. 121 sold debitor | 20 | 0 | 0 | 0 | 15.378.349 |
| Total capitaluri proprii (rd 01 la 17 - rd 18 + rd 19 - rd 20) | 21 | 308.869.847 | 0 | 0 | 305.076.414 |

DIRECTOR EXECUTIV

MONICA MARIA CHEREJDI

PRIMAR

DORIN NICOLAE LOJIGAN

SEF SERVICIU

DORINA MARIA BOANCA

SITUATIA ACTIVELOR FIXE NEAMORTIZABILE
LA 31.12.2018

| Denumirea activelor fixe | Nr. rand | La 31.12.2017 | | | Sold la inceputul anului | TOTAL, din care: | diferente din reevaluare | Cresteri | | | |
|--|----------|---------------|----|----|--------------------------|------------------|--------------------------|-----------|--------------------------------------|-------------------------|-----------|
| | | Ha | Nr | Mp | | | | achizitii | transferuri primite cu titlu gratuit | Donatii si sponsorizari | Alte cai |
| Active fixe necorporale in curs de executie | 03 | 0 | 0 | 0 | 35.374 | 0 | 35.374 | 0 | 0 | 0 | 0 |
| TOTAL (rd 02 + rd 03) | 04 | 0 | 0 | 0 | 35.374 | 0 | 35.374 | 0 | 0 | 0 | 0 |
| Amenajari la terenuri | 06 | 0 | 0 | 0 | 3.845.611 | 206.382 | | 0 | 0 | 0 | 0 |
| Terenuri | 07 | 0 | 0 | 0 | 80.175.440 | 3.936.349 | | 0 | 0 | 0 | 1.783.712 |
| Constructii, din care: | 08 | 0 | 0 | 0 | 175.756.655 | 5.421.980 | | 586.599 | 0 | 0 | 101.400 |
| - Drumuri publice, exclusiv poduri, podete, pasarele si viaducte si tunele | 09 | 0 | 0 | 0 | 32.394.193 | 1.688.706 | | 586.599 | 0 | 0 | 0 |
| - Poduri, podete, pasarele si viaducte pentru transporturi feroviale si rutiere; viaducte. | 12 | 0 | 0 | 0 | 3.949.030 | 101.400 | | 0 | 0 | 0 | 101.400 |
| - Alte active fixe incadrate in grupa constructii | 16 | 0 | 0 | 0 | 139.413.432 | 3.733.274 | | 3.733.274 | 0 | 0 | 0 |
| Instalatii tehnice, mijloace de transport, animale si plantatii | 17 | 0 | 0 | 0 | 286.867 | 0 | | 0 | 0 | 0 | 0 |
| Mobilier, aparatura birou, echipamente de protectie a valorilor umane si materiale si alte active fixe corporale | 18 | 0 | 0 | 0 | 1.607.040 | 0 | | 0 | 0 | 0 | 0 |
| Active fixe corporale in curs de executie | 19 | 0 | 0 | 0 | 4.639.999 | 3.311.183 | | 0 | 0 | 0 | 0 |
| TOTAL (rd 06 + 07 + 08 + 17 + 18 + 19 + 20) | 21 | 0 | 0 | 0 | 266.311.612 | 15.347.605 | 9.564.711 | 3.311.183 | 3.897.782 | 0 | 1.885.112 |
| TOTAL ACTIVE FIXE (rd 04 + 21) | 22 | 0 | 0 | 0 | 266.311.612 | 15.382.979 | 9.564.711 | 3.933.156 | 0 | 0 | 1.885.112 |

PRIMAR

DORIN NICOLAE LOJIGAN
expert Bugetar (c) Adi-Com. SOFT 2018

DIRECTOR EXECUTIV

MONICA MARIA CHEREJDI

SEF SERVICIU

DORINA MARIA BOANCA
Pagina 1 / 1

SITUATIA ACTIVELOR FIXE NEAMORTIZABILE
LA 31.12.2018

| Denumirea activelor fixe | Nr. rand | Reduceri | | | | | | Sold la sfarsitul anului | Valoarea activelor fixe neamortizabile | | | | | | | | |
|--|----------|-----------------|------------|--------------------|---------------------------------|---------|-----------|--------------------------|---|---|---|--|----------------------------------|--------------------------------------|---|---|------------|
| | | Total, din care | Reevaluare | Dezmembr si casari | Transferuri si cu titlu gratuit | Vanzari | Alte cai | | Fondul activelor fixe necorporale (ct. 100) | Domeniul public al statutului (ct. 101) | Domeniul privat al statutului (ct. 1020101) | Proprietatea privata a institutiei publice (ct. 1020102) | Domeniul public al UAT (ct. 103) | Domeniul privat al UAT (ct. 1040101) | Proprietatea privata a institutiei publice din administratia locala (ct. 1040102) | | |
| Active fixe necorporale in curs de executie | 03 | 0 | 0 | 0 | 0 | 0 | 0 | 35.374 | 0 | 0 | 0 | 0 | 0 | 0 | 0 | 0 | |
| TOTAL (rd 02 + rd 03) | 04 | 0 | 0 | 0 | 0 | 0 | 0 | 35.374 | 0 | 0 | 0 | 0 | 0 | 0 | 0 | 0 | |
| Amenajari la terenuri | 06 | 0 | 0 | 0 | 0 | 0 | 0 | 4.051.993 | 0 | 0 | 0 | 0 | 0 | 0 | 4.051.993 | 0 | |
| Terenuri | 07 | 1.244.186 | 0 | 0 | 0 | 0 | 1.244.186 | 84.651.315 | 0 | 0 | 0 | 0 | 0 | 0 | 74.539.184 | 0 | 10.112.131 |
| Constructii, din care: | 08 | 2.442.527 | 1.681.927 | 0 | 0 | 0 | 760.600 | 179.424.107 | 0 | 0 | 0 | 0 | 0 | 0 | 179.424.107 | 0 | 0 |
| - Drumuri publice, exclusiv poduri, podete, pasarele si viaducte si tunele | 09 | 0 | 0 | 0 | 0 | 0 | 0 | 34.669.498 | 0 | 0 | 0 | 0 | 0 | 0 | 34.669.498 | 0 | 0 |
| - Poduri, podete, pasarele si viaducte pentru transporturi feroviale si rutiere; viaducte. | 12 | 1.681.927 | 1.681.927 | 0 | 0 | 0 | 0 | 2.368.503 | 0 | 0 | 0 | 0 | 0 | 0 | 2.368.503 | 0 | 0 |
| - Alte active fixe incadrate in grupa constructii | 16 | 760.600 | 0 | 0 | 0 | 0 | 760.600 | 142.386.106 | 0 | 0 | 0 | 0 | 0 | 0 | 142.386.106 | 0 | 0 |
| Instalatii tehnice, mijloace de transport, animale si plantatii | 17 | 0 | 0 | 0 | 0 | 0 | 0 | 286.867 | 0 | 0 | 0 | 0 | 0 | 0 | 286.867 | 0 | 0 |
| Mobilier, aparatura birou, echipamente de protectie a valorilor umane si materiale si alte active fixe corporale | 18 | 0 | 0 | 0 | 0 | 0 | 0 | 1.607.040 | 0 | 0 | 0 | 0 | 0 | 0 | 1.607.040 | 0 | 0 |
| Active fixe corporale in curs de executie | 19 | 501.439 | 0 | 0 | 0 | 0 | 501.439 | 7.449.743 | 0 | 0 | 0 | 0 | 0 | 0 | 0 | 0 | 0 |
| TOTAL (rd 06 + 07 + 08 + 17 + 18 + 19 + 20) | 21 | 4.188.152 | 1.681.927 | 0 | 0 | 0 | 2.506.225 | 277.471.065 | 0 | 0 | 0 | 0 | 0 | 0 | 259.909.191 | 0 | 10.112.131 |

| Denumirea activelor fixe | Nr. rand | Reduceri | | | | | | Solid la sfarsitul anului | Valoarea activelor fixe neamortizabile | | | | | |
|--------------------------------|----------|-----------------|------------|--------------------|---------------------------------|---------|-----------|---------------------------|--|---|--|----------------------------------|--------------------------------------|---|
| | | Total, din care | Reevaluare | Dezmembr si casari | Transferuri si cu titlu gratuit | Vanzari | Alte cai | | Domeniul public al statului (ct. 101) | Domeniul privat al statului (ct. 1020101) | Proprietatea privata a institutiilor publice (ct. 1020102) | Domeniul public al UAT (ct. 103) | Domeniul privat al UAT (ct. 1040101) | Proprietatea privata a institutiilor publice din administratia locala (ct. 1040102) |
| | | | | | | | | | | | | | | |
| TOTAL ACTIVE FIXE (rd 04 + 21) | 22 | 4.188.152 | 1.661.927 | 0 | 0 | 0 | 2.506.225 | 277.506.439 | 0 | 0 | 0 | 259.909.191 | 0 | 10.112.131 |

PRIMAR

DORIN NICOLAE LOJIGAN

DIRECTOR EXECUTIV

MONICA MARIA CHEREJDI

SEF SERVICIU

DORINA MARIA BOANCA

SITUATIA ACTIVELOR SI DATORIILOR
din administratia locala la data de 31.12.2018

| Nr rand | Denumirea indicaotrilor | Cod rand | Inceputul perioadei | Sfirsitul perioadei |
|---------|--|----------|---------------------|---------------------|
| | Disponibilitati în lei ale institutiilor publice locale si ale institutiilor publice de subordonare locala, la trezorerii din care : | 5 | 10.265.563 | 7.753.729 |
| | Total (în baze cash) (rd.04+05) | 8 | 10.265.563 | 7.753.729 |
| | Total (în baze accrual) (rd.08+09) | 10 | 10.265.563 | 7.753.729 |
| | Alte valori (ct.532) | 23 | 444.980 | 456.615 |
| | Disponibilitati ale institutiilor publice locale si ale institutiilor de subordonare locala la institutiile de credit rezidente din care : | 32 | 95.134 | 60.406 |
| | Fonduri externe nerambursabile preaderare (ct.515) | 33 | 18.511 | 0 |
| | Total (în baze cash) (rd.32+35) | 36 | 95.134 | 60.406 |
| | Total (în baze accrual)(rd.36+37) | 38 | 95.134 | 60.406 |
| | Disponibilitati ale institutiilor publice aflate la alti rezidenti (terti) (ct.461+2678) | 51 | 295.324 | 363.874 |
| | Total (în baze cash)(rd.51) | 52 | 295.324 | 363.874 |
| | Actiuni necotate detinute de autoritatile locale la societati nefinanciare (ct.2600200 - ct.2960102) (S.11) | 131 | 3.645.375 | 3.642.675 |
| | Total (la valoarea contabila neta (la valoarea de intrare mai putin ajustarile cumulate pentru pierderea de valoare)(rd.131+132+133) | 134 | 3.645.375 | 3.642.675 |
| | Participatiile autoritatilor locale la alte societati care nu sunt organizate pe actiuni (regii autonome, srl, comandita, etc.) (ct.2601+ 2602-2961) | 141 | 34.495 | 34.495 |
| | Total (la valoarea de intrare mai putin ajustarile cumulate pentru pierderea de valoare)(rd.141) | 142 | 34.495 | 34.495 |
| 1 | Creante comerciale legate de livrari de bunuri si servicii de catre autoritatile locale sau de institutii subordonate acestora .Total (rd.158+159+160+164) din care: | 157 | 32.691 | 32.691 |
| | -de la societati nefinanciare (S.11), | 159 | 32.691 | 32.691 |
| | Creante comerciale curente legate de livrari de bunuri si servicii de catre autoritatile locale sau de institutiile subordonate acestora (ct.232+234+409+4111+4118+413+ 418+4611-4911-4961).Total (rd.166+167+168+172) din care de la: | 165 | 635.664 | 833.978 |
| | -de la societati nefinanciare (S.11), | 167 | 635.664 | 833.978 |
| | Creante ale bugetului local (ct.464-497). Total (rd.177+178+179+183), din care: | 176 | 19.513.973 | 19.903.815 |
| | -de la populatie | 177 | 19.513.973 | 19.903.815 |
| | Total creante (rd.176+184) | 185 | 19.513.973 | 19.903.815 |
| 1 | Sume datorate tertilor reprezentând garantii si cautiuni aflate în conturile institutiilor publice (ct.4281+ 462). Total (rd.204+205+206) din care : | 203 | 75.284 | 38.665 |
| | - salariatiilor (gospodariile populatiei) (S.143) | 204 | 75.284 | 38.665 |
| | Datorii comerciale curente legate de livrari de bunuri si servicii (ct.401+403+4041+405+408+419+4621). Total (rd.321+322+326+327) din care catre: | 320 | 738.031 | 524.058 |
| | -Societati nefinanciare (S.11) | 321 | 738.031 | 524.058 |
| | Datoriile institutiilor publice din administratia locala catre bugete (ct.4423+ 431+437+4428 +444+446+4481) | 331 | 1.380.648 | 1.787.025 |
| | Salariile angajatilor (ct 421+423+426 +4271+ 4273 +4281) | 332 | 1.846.855 | 2.411.574 |
| | Alte drepturi cuvenite altor categorii de persoane (ct.4272 + 4273+429+438) | 333 | 670 | 0 |
| | Total (rd.331+332+333+334) | 335 | 3.228.173 | 4.198.599 |
| | Provizioane necurente, din care: | 342.1 | 213.814 | 213.814 |

| Nr rand | Denumirea indicațiilor | Cod rand | Inceputul perioadei | Sfirsitul perioadei |
|------------|---|-------------|------------------------|------------------------|
| | Provizioane necurente, constituite conform OUG 71/2009 și OG 17/2012 reprezentand drepturi salariale castigate in instanta. | 342.3 | 213.814 | 213.814 |
| | Provizioane curente, constituite conform OUG 71/2009 și OG 17/2012 reprezentand drepturi salariale castigate in instanta. | 343.2 | 466.284 | 457.499 |

DIRECTOR EXECUTIV

MONICA MARIA CHEREJDI

PRIMAR

DORIN NICOLAE LOJIGAN

SEF SERVICIU

DORINA MARIA BOANCA

Anexa nr. 15

**SITUATIA ACTIVELOR FIXE AMORTIZABILE
LA 31.12.2018**

| Denumirea activelor fixe | Nr. rand | La 31.12.2018 | | Sold la inceputul anului | TOTAL, din care: | Cresteri | | | | | Alte cai | |
|---|----------|---------------|----|--------------------------|------------------|--------------------------|-----------|--------------------------------------|-------------------------|-------|----------|-----------|
| | | Nr | Mp | | | diferente din reevaluare | achizitii | transferuri primite cu titlu gratuit | Donatii si sponsorizari | | | |
| Concesiuni, brevete, licente, marci comerciale, drepturi si active similare | 03 | 0 | 0 | 2.675 | 4.107 | 0 | 4.107 | 0 | 0 | 0 | 0 | 0 |
| Alte active fixe necorporale | 04 | 0 | 0 | 2.720.485 | 1.209.841 | 0 | 1.209.841 | 0 | 0 | 0 | 0 | 0 |
| TOTAL rd 02 la rd 04 | 05 | 0 | 0 | 2.723.160 | 1.213.948 | 0 | 1.213.948 | 0 | 0 | 0 | 0 | 0 |
| Constructii, din care: | 08 | 0 | 0 | 5.722.392 | 2.803.616 | 282.669 | 0 | 0 | 0 | 0 | 0 | 2.520.947 |
| - Alte active fixe incadrate in grupa constructii, din care: | 16 | 0 | 0 | 5.722.392 | 2.803.616 | 282.669 | 0 | 0 | 0 | 0 | 0 | 2.520.947 |
| Instalatii tehnice, mijloace de transport, anim ale si plantatii | 17 | 0 | 0 | 8.973.806 | 535.393 | 0 | 535.393 | 0 | 0 | 0 | 0 | 0 |
| Mobilier, aparatura birotica, echipamente de protectie a valorilor umane si materialele si alte active fixe corporale | 18 | 0 | 0 | 3.646.106 | 81.905 | 0 | 75.605 | 0 | 0 | 6.300 | 0 | 0 |
| TOTAL (rd 07 + 08 + 17 + 18) | 19 | 0 | 0 | 18.342.304 | 3.420.914 | 282.669 | 610.998 | 0 | 0 | 6.300 | 0 | 2.520.947 |
| TOTAL ACTIVE FIXE (rd 05 + 19) | 20 | 0 | 0 | 21.065.464 | 4.634.862 | 282.669 | 1.824.946 | 0 | 0 | 6.300 | 0 | 2.520.947 |

PRIMAR

DORIN NICOLAE LOJIGAN

DIRECTOR EXECUTIV

MONICA MARIA CHEREJDI

SEF SERVICIU

DORINA MARIA BOANCA

SITUATIA ACTIVELOR FIXE AMORTIZABILE
LA 31.12.2018

| Denumirea activelor fixe | Nr. rand | Reduceri | | | | | | | | | | Ajustari de valoare | | | | Valoarea contabila neta | | |
|--|----------|-----------------|--------------------------|----------------------|--------------------|---------------------------------|---------|----------|--------------------------|--------------------------|------------|---------------------|--------------------------|-----------------------------|------------------------|--|---|-----------|
| | | Total, din care | Diferente din reevaluare | Eliminare amortizare | Dezmembr si casari | Transferuri si cu titlu gratuit | Vanzari | Alte cai | Sold la sfarsitul anului | Sold la inceputul anului | Cresteri | Reduceri | Sold la sfarsitul anului | Domeniul privat al statului | Domeniul privat al UAT | Proprietatea privata a institutiei publice | | |
| Concesii, brevete, licente, marci comerciale, drepturi si active similare | 03 | 419 | 0 | 0 | 419 | 0 | 0 | 0 | 0 | 0 | 6.363 | 2.675 | 0 | 2.365 | 320 | 0 | 0 | 6.043 |
| Alte active fixe necorporale | 04 | 10.578 | 0 | 0 | 0 | 0 | 0 | 0 | 0 | 10.578 | 3.919.748 | 2.137.756 | 456.555 | 10.578 | 2.583.733 | 0 | 0 | 1.336.015 |
| TOTAL rd 02 la rd 04 | 05 | 10.997 | 0 | 0 | 419 | 0 | 0 | 0 | 0 | 10.578 | 3.926.111 | 2.140.431 | 456.555 | 12.933 | 2.584.053 | 0 | 0 | 1.342.066 |
| Amenajari la terenuri | 07 | 0 | 0 | 0 | 0 | 0 | 0 | 0 | 0 | 0 | 0 | 0 | 5.678 | 0 | 5.678 | 0 | 0 | -5.678 |
| Constructii, din care: | 08 | 413.000 | 0 | 0 | 0 | 0 | 0 | 0 | 0 | 413.000 | 8.113.008 | 4.783.896 | 5.214.344 | 5.152.846 | 4.845.394 | 0 | 0 | 3.267.614 |
| - Alte active fixe incadrate in grupa constructii, din care: | 16 | 413.000 | 0 | 0 | 0 | 0 | 0 | 0 | 0 | 413.000 | 8.113.008 | 4.783.896 | 5.214.344 | 5.152.846 | 4.845.394 | 0 | 0 | 3.267.614 |
| Instalatii tehnice, mijloace de transport, animale si plantatii | 17 | 255.443 | 0 | 0 | 255.443 | 0 | 0 | 0 | 0 | 0 | 9.253.796 | 7.646.181 | 8.881.186 | 8.753.356 | 7.774.011 | 0 | 0 | 1.479.745 |
| Mobilier, aparatura birou, echipamente de protectie a valorilor umane si materiale si alte active fixe corporale | 18 | 93.130 | 0 | 0 | 93.130 | 0 | 0 | 0 | 0 | 0 | 3.634.881 | 1.709.449 | 267.285 | 120.219 | 1.856.485 | 0 | 0 | 1.778.386 |
| TOTAL (rd 07 + 08 + 17 + 18) | 19 | 761.573 | 0 | 0 | 348.573 | 0 | 0 | 0 | 0 | 413.000 | 21.001.645 | 14.139.526 | 14.368.463 | 14.026.421 | 14.481.568 | 0 | 0 | 6.520.077 |
| TOTAL ACTIVE FIXE (rd 05 + 19) | 20 | 772.570 | 0 | 0 | 348.992 | 0 | 0 | 0 | 0 | 423.578 | 24.927.756 | 16.279.957 | 14.825.018 | 14.039.354 | 17.065.621 | 0 | 0 | 7.862.135 |

PRIMAR

DORIN NICOLAE LOJIGAN

DIRECTOR EXECUTIV

MONICA MARIA CHEREJDI

SEF SERVICIU

DORINA MARIA BOANCA

DISPONIBIL DIN MIJLOACE CU DESTINATIE SPECIALA

la data de 31.12.2018

| Denumirea indicatorilor | Nr rand | Disponibil la inceputul anului | Incasari | Plati | Disponibil la sfarsitul perioadei |
|--|---------|--------------------------------|----------|--------|-----------------------------------|
| TOTAL (rd 02 la 01) | 01 | 168.504 | 47.943 | 48.735 | 167.712 |
| - Sume primite ca donatii si sponsorizari (ct.550/analitic distinct) | 02 | 933 | 38.965 | 23.540 | 16.358 |
| - Garantii materiale retinute gestionarilor conform Legii nr. 22/1969 | 03 | 22.498 | 8.978 | 1.108 | 30.368 |
| - Sume primite din fondurile de contrapartida constituite potrivit legii | 04 | 0 | 0 | 0 | 0 |
| - Paza obstesca comuncala | 05 | 0 | 0 | 0 | 0 |
| - Disponibil din fonduri cu destinatie speciala reprezentand alocatia pentru nou nascuti | 06 | 0 | 0 | 0 | 0 |
| - Disponibil din fonduri cu destinatie speciala reprezentand sprijin producatorilor agricoli | 07 | 0 | 0 | 0 | 0 |
| - Sume primite din credite externe contractate de stat pentru finantarea programului de pietruire a drumurilor comunale | 08 | 0 | 0 | 0 | 0 |
| - Sume din fondul de lezaur | 09 | 0 | 0 | 0 | 0 |
| - Sume primite din rezultatul executiei bugetare din anii precedenti | 10 | 0 | 0 | 0 | 0 |
| - Alte disponibilitati cu destinatie speciala | 11 | 145.073 | 0 | 24.087 | 120.986 |
| - Disponibil din sume alocate din venituri din privatizare conform O.G.nr.31/2007 | 12 | 0 | 0 | 0 | 0 |
| - Ajutor financiar in echivalent a 100euro acordat cadrelor didactice din invatamantul preuniversitar | 13 | 0 | 0 | 0 | 0 |
| Disponibil din cofinantarea de la bugetul de stat | 14 | 0 | 0 | 0 | 0 |
| Disponibil al institutiilor publice finantate integral de la bugetul local, din sume indisponibilizate pe baza de titluri executorii | 15 | 0 | 0 | 0 | 0 |

DIRECTOR EXECUTIV

MONICA MARIA CHEREJDI

PRIMAR

DORIN NICOLAE LOJIGAN

SEF SERVICIU

DORINA MARIA BOANCA

Situatia actiunilor/partilor sociale detinute direct/indirect de catre UAT, la operatorii economici

20-02-2019

| Nr. Crt. | Operatorul Economic la care Unitatea administrativ teritoriala este actionar direct sau indirect | | Cod CAEN al activitatii principale a operatorului economic | Denumirea operatorului Economic | Tip operator (SRL, SA, ASO, RA, RAS) | Capitalul social al operatorului economic (lei) | Unitatea Administrativ teritoriala este actionara | | Valoarea actiunilor/partilor sociale din capitalul social al operatorului economic, detinute de catre unitatea administrativ teritoriala (lei) | | Pondere in Capitalul social al operatorului economic |
|----------|--|------|--|---------------------------------------|--------------------------------------|---|---|--|--|---------------------------------------|--|
| | Cod unic de identificare | 3 | | | | | 4 | 5 | 6 | 7 | |
| 1 | 2 | 3 | 4 | 5 | 6 | 7 | 8 | 9 | 10 | 11 = 9 / 6 * 100 11 = 10 / 6 * 100 | |
| 1 | 30064006 | 0 | 0 | ADEPAN CONSULTING CLUJ NAPOCA | ASO | 770,00 | Direct | 70,00 | | 9,090 | |
| 2 | 25964150 | 0 | 0 | ASOCIATIA ECO METROPOLITAN CLUJ | ASO | 61.500,00 | Direct | 3.000,00 | | 4,870 | |
| 3 | 28387340 | 0 | 0 | ASOCIATIA MOCANITA DE ARIES | ASO | 5.500,00 | Direct | 500,00 | | 9,090 | |
| 4 | 32531175 | 0 | 0 | ASOCIATIA PAZIA C.TURZII | ASO | 6.000,00 | Direct | 1.500,00 | | 25,000 | |
| 5 | 18028519 | 0 | 0 | ASOCIATIA SOIMUL ARIES | ASO | 250.000,00 | Direct | 15.625,00 | | 6,250 | |
| 6 | 20330054 | 3600 | 0 | COMPANIA DE APA ARIES SA TURDA | SA | 1.121.470,00 | Direct | 381.300,00 | | 34,000 | |
| 7 | 18339744 | 0 | 0 | COMUNITATEA URBANA ARIES TURDA | ASO | 66.418,00 | Direct | 13.800,00 | | 20,770 | |
| 8 | 16369218 | 5111 | 0 | SC AGROTRANSILVANIA SA CLUJ | SA | 101.860,00 | Direct | 8.148,00 | | 8,000 | |
| 9 | 23503516 | 3611 | 0 | SC COMPANIA DE SALUBRITATE C.TURZII | SA | 1.136.000,00 | Direct | 1.136.000,00 | | 100,000 | |
| 10 | 7929510 | 0130 | 0 | SC DOMENIUL PUBLIC SA C.TURZII | SA | 1.824.300,94 | Direct | 1.824.300,94 | | 100,000 | |
| 11 | 33885642 | 6832 | 0 | SC PARC INDUSTRIAL CAMPPIA TURZII SA | SA | 290.000,00 | Direct | 287.100,00 | | 99,000 | |
| 12 | 14343629 | 6832 | 0 | SC TETAROM SA CLUJ NAPOCA | SA | 14.140.510,00 | Direct | 5.626,00 | | 0,400 | |
| 13 | 39195234 | 4931 | 0 | SC TRANSPORT LOCAL CAMPPIA TURZII SRL | SRL | 200,00 | Direct | 200,00 | | 100,000 | |
| 13 | Operator(i) economic(i) la care UAT detine actiuni/parti sociale | | | | | | | Total valoare actiuni raportate la data: 31-12-2018: | | 3.677.169,94 | |

Conducatorul institutiei,

PRIMAR

ADRIAN NICOLAE LOZIGAN



Conducatorul compartimentului financiar-contabilitate,

DIRECTOR EXECUTIV

Monica Speretza

SEF SERVICIU

Adriana Maria Buzan



Nota:

Județul = cel din care face parte unitatea administrativ teritoriala (UAT);

col 7 = UAT este actionar direct la operatorul economic(Op.Ec); situatia in care o UAT detine in nume propriu actiuni sau parti sociale la un Op.Ec

col 8 = UAT este actionar INDIRECT la Op.Ec; situatia in care un Op.Ec, la care o UAT detine in nume propriu, integral sau majoritar, actiuni sau parti sociale,

este actionar sau detine parti sociale la un alt Op.Ec;

in municipiul Bucuresti, autoritatile administratiei publice locale de la nivelul sectoarelor raporteaza operatorii economici la care administreaza/controla actiuni sau parti sociale, potrivit hotararilor Consiliului General al Municipiului Bucuresti;

col 4 = Operator economic: societate comerciala la care o UAT detine actiuni sau parti sociale; regii autonome in subordinea autoritatilor publice locale (RAS).

PLATI RESTANTE

la data de 31.12.2018

| DENUMIREA INDICATORILOR | Nr. rand | Sold la inceputul perioadei | Sold la finele perioadei | |
|--|----------|-----------------------------|--------------------------|--|
| | | | TOTAL | din care: |
| | | | | Aferent sumelor angajate cu prevederi bugetare |
| PLAȚI RESTANTE-TOTAL, din care: | 01 | 0 | 150.168 | 150.168 |
| -sub 30 de zile | 02 | 0 | 142.444 | 142.444 |
| -peste 30 de zile | 03 | 0 | 7.724 | 7.724 |
| -peste 90 de zile | 04 | 0 | 0 | 0 |
| -peste 120 zile | 05 | 0 | 0 | 0 |
| -peste 1 an | 06 | 0 | 0 | 0 |
| PLAȚI RESTANTE-TOTAL SECȚIUNEA DE FUNCȚIONARE, din care: | 150 | 0 | 150.168 | 150.168 |
| -sub 30 de zile | 151 | 0 | 142.444 | 142.444 |
| -peste 30 de zile | 152 | 0 | 7.724 | 7.724 |
| -peste 90 de zile | 153 | 0 | 0 | 0 |
| -peste 120 zile | 154 | 0 | 0 | 0 |
| -peste 1 an | 155 | 0 | 0 | 0 |
| Plăți restante către furnizori, creditori din operații comerciale (ct.401, ct.403, 462) din care: | 160 | 0 | 150.168 | 150.168 |
| -sub 30 de zile | 161 | 0 | 142.444 | 142.444 |
| -peste 30 de zile | 162 | 0 | 7.724 | 7.724 |
| -peste 90 de zile din care: | 163 | 0 | 0 | 0 |
| -(ct.462) | 164 | 0 | 0 | 0 |
| -peste 120 zile | 165 | 0 | 0 | 0 |
| -peste 1 an | 166 | 0 | 0 | 0 |
| Plăți restante față de bugetul general consolidat din care: | 170 | 0 | 0 | 0 |
| -sub 30 de zile | 171 | 0 | 0 | 0 |
| -peste 30 de zile | 172 | 0 | 0 | 0 |
| -peste 90 de zile | 173 | 0 | 0 | 0 |
| -peste 120 zile | 174 | 0 | 0 | 0 |
| -peste 1 an | 175 | 0 | 0 | 0 |
| Plăți restante față de salariați (drepturi salariale), (ct.421, ct.423, ct.426, ct.4271, ct.4273 ct.4281) din care:240 | 240 | 0 | 0 | 0 |
| -sub 30 de zile | 241 | 0 | 0 | 0 |
| -peste 30 de zile | 242 | 0 | 0 | 0 |
| -peste 90 de zile | 243 | 0 | 0 | 0 |
| -din care ct.(4271+4273) | 244 | 0 | 0 | 0 |
| -peste 120 zile | 245 | 0 | 0 | 0 |
| -peste 1 an | 246 | 0 | 0 | 0 |
| Plăți restante față de alte categorii de persoane, (ct.4273, ct.429, ct.438) din care: | 250 | 0 | 0 | 0 |
| -sub 30 de zile : | 251 | 0 | 0 | 0 |
| -peste 30 de zile : | 252 | 0 | 0 | 0 |
| -peste 90 de zile din care: | 253 | 0 | 0 | 0 |
| -ct(4273) | 254 | 0 | 0 | 0 |

| DENUMIREA INDICATORILOR | Nr. rand | Sold la inceputul perioadei | Sold la finele perioadei | |
|---|----------|-----------------------------|--------------------------|--|
| | | | TOTAL | din care: |
| | | | | Aferent sumelor angajate cu prevederi bugetare |
| -ct.(429) | 255 | 0 | 0 | 0 |
| -ct.(438) | 256 | 0 | 0 | 0 |
| -peste 120 zile | 257 | 0 | 0 | 0 |
| -peste 1 an | 258 | 0 | 0 | 0 |
| Imprumuturi nerambursate la scadență, (ct.1611, ct.1621, ct.1631, ct. 1651, ct.1671,ct.169, ct.5192, ct.5195, ct.5196, ct.5197,ct.5198) din care: | 270 | 0 | 0 | 0 |
| -sub 30 de zile | 271 | 0 | 0 | 0 |
| -peste 30 de zile | 272 | 0 | 0 | 0 |
| -peste 90 de zile | 273 | 0 | 0 | 0 |
| -peste 120 zile | 274 | 0 | 0 | 0 |
| -peste 1 an | 275 | 0 | 0 | 0 |
| Dobânzi restante, din care: (aferente celor de la rd.270), (ct.1681, ct.1682, ct. 1683, ct.1685, ct.1687, ct.5186) din care: | 280 | 0 | 0 | 0 |
| -sub 30 de zile | 281 | 0 | 0 | 0 |
| -peste 30 de zile | 282 | 0 | 0 | 0 |
| -peste 90 de zile | 283 | 0 | 0 | 0 |
| -peste 120 zile | 284 | 0 | 0 | 0 |
| -peste 1 an | 285 | 0 | 0 | 0 |
| Creditori bugetari (ct.467) din care: | 290 | 0 | 0 | 0 |
| -sub 30 de zile | 291 | 0 | 0 | 0 |
| -peste 30 de zile | 292 | 0 | 0 | 0 |
| -peste 90 de zile | 293 | 0 | 0 | 0 |
| -peste 120 zile | 294 | 0 | 0 | 0 |
| -peste 1 an | 295 | 0 | 0 | 0 |
| PLĂȚI RESTANTE-TOTAL SECȚIUNEA DEZVOLTARE din care: | 300 | 0 | 0 | 0 |
| -sub 30 de zile | 301 | 0 | 0 | 0 |
| -peste 30 de zile | 302 | 0 | 0 | 0 |
| -peste 90 de zile | 303 | 0 | 0 | 0 |
| -peste 120 zile | 304 | 0 | 0 | 0 |
| -peste 1 an | 305 | 0 | 0 | 0 |
| Plăți restante către furnizori, creditori din operații comerciale (ct.404, ct.405+462) din care: | 310 | 0 | 0 | 0 |
| -sub 30 de zile | 311 | 0 | 0 | 0 |
| -peste 30 de zile | 312 | 0 | 0 | 0 |
| -peste 90 de zile din care: | 313 | 0 | 0 | 0 |
| -(ct.462) | 314 | 0 | 0 | 0 |
| -peste 120 zile | 315 | 0 | 0 | 0 |
| -peste 1 an | 316 | 0 | 0 | 0 |
| Imprumuturi nerambursate la scadență, (ct.1611, ct.1621, ct.1631, ct. 1651, ct.1671,ct.169, ct.5192, ct.5195, ct.5196, ct.5197,ct.5198) din care: | 320 | 0 | 0 | 0 |
| -sub 30 de zile | 321 | 0 | 0 | 0 |
| -peste 30 de zile | 322 | 0 | 0 | 0 |

| DENUMIREA INDICATORILOR | Nr. rand | Sold la inceputul perioadei | Sold la finele perioadei | |
|--|----------|-----------------------------|--------------------------|--|
| | | | TOTAL | din care: |
| | | | | Aferent sumelor angajate cu prevederi bugetare |
| -peste 90 de zile | 323 | 0 | 0 | 0 |
| -peste 120 zile | 324 | 0 | 0 | 0 |
| -peste 1 an | 325 | 0 | 0 | 0 |
| Dobânzi restante, din care: (afărente celor de la rd.320), (ct.1681, ct.1682, ct.1683, ct.1685, ct.1687, ct.5186) din care:330 | 330 | 0 | 0 | 0 |
| -sub 30 de zile | 331 | 0 | 0 | 0 |
| -peste 30 de zile | 332 | 0 | 0 | 0 |
| -peste 90 de zile | 333 | 0 | 0 | 0 |
| -peste 120 zile | 334 | 0 | 0 | 0 |
| -peste 1 an | 335 | 0 | 0 | 0 |

DIRECTOR EXECUTIV

MONICA MARIA CHEREJDI

PRIMAR

DORIN NICOLAE LOJIGAN

SEF SERVICIU

DORINA MARIA BOANCA