

ROMÂNIA
JUDEȚUL CLUJ
CONSILIUL LOCAL CÂMPIA TURZII
Str. Laminoriștilor, Nr.2
Telefon: 0264368001; 0264368002; 0264368004 Fax: 0264365467
<http://www.campiaturzii.ro> e-mail: primaria@campiaturzii.ro;

HOTĂRÂRE

Nr. 22 din 12.02.2020

privind aprobarea Bugetului General de Venituri și Cheltuieli al Municipiului Câmpia Turzii pentru anul 2020

Consiliul Local al Municipiului Câmpia Turzii, întrunit în ședința extraordinară din data de 12.02.2020; Analizând proiectul de hotărâre nr.3925 din 10.02.2020 privind aprobarea Bugetului General de Venituri și Cheltuieli al Municipiului Câmpia Turzii pentru anul 2020, inițiat de Primarul Municipiului, domnul Dorin Nicolae LOJIGAN;

În conformitate cu prevederile:

- Legii nr.273/2006, privind finanțele publice locale, cu modificările și completările ulterioare;
- Legii nr.5/2020, privind bugetul de stat pe anul 2020

Văzând Raportul de specialitate nr.3926 din 10.02.2020, precum și avizul favorabil dat proiectului de hotărâre de către comisia de specialitate nr.1;

Luând în considerare prevederile Regulamentului de organizare și funcționare al Consiliului Local al Municipiului Câmpia Turzii;

Fiind îndeplinite prevederile cuprinse la art.133-140 din O.U.G. nr.57/2019 privind Codul administrativ;

În temeiul dispozițiilor art.129 alin.(2) lit.b), alin.(4) lit.a), art.133 alin.(2) lit.a) art.134 alin.(4), art.196 alin.(1) lit.a) din O.U.G. nr.57/2019 privind Codul administrativ,

HOTĂRĂȘTE:

Art.1 – Se aprobă Bugetul General de Venituri și Cheltuieli al Municipiului Câmpia Turzii pentru anul 2020, conform raportului de specialitate nr.3926/10.02.2020 și anexelor nr.1, 1A, 1/1, 1/2, 1/3, 1/4, 1/5, 1/6, 1/7, 1/8, 1/9, 1/10.A, 1/10, 1/11, 1/12, 1/13, 1/14, 1/15, 1/16, 1/17, 1/18, 1/19, 1/20, 1/21, 1/22, 1/23, 1/24, 1/25, 1/26, 1/27, 2, 2/1, 2/2, 2/2/1, 2/3, 2/3/1, 2/4, 2/4/1, 2/4/2, 2/5, 2/5/1, 2/6, 2/6/1, 2/7, 2/7/1, 3, 3/1, 3/2, 3/3, 3/4, 3/5, 4, 4/1, 4/2, 4/3, 4/4, 4/5, 4a, 4b, care fac parte integrantă din prezenta hotărâre.

Art.2 – Bugetul General de Venituri și Cheltuieli este detaliat la venituri pe capitole, subcapitole și paragrafe, iar la cheltuieli pe capitole, subcapitole, paragrafe, respectiv, titluri, articole și aliniate:

1. Veniturile bugetului general sunt în sumă de 97.973.958 lei și cuprind :

- bugetul local al municipiului sursa A, în sumă de 74.669.298 lei;
- bugetul activităților finanțate integral din venituri proprii sursa E în sumă de 1.247.860 lei;
- bugetul Spitalului Municipal "Dr.Cornel IGNA" Câmpia Turzii, sursa F în sumă de 22.056.800 lei;

2. Cheltuielile bugetului general sunt în sumă de 103.092.367 lei și cuprind :

- bugetul local al municipiului sursa A, în sumă de 79.569.298 lei;
- bugetul activităților finanțate integral din venituri proprii sursa E în sumă de 1.294.692 lei;
- bugetul Spitalului Municipal "Dr.Cornel IGNA" Câmpia Turzii, sursa F în sumă de 22.228.377 lei;
- transferuri în sumă de 1.000.000 lei (se scad din total);

3. Excedentul anului 2019:


- buget local în sumă de 4.900.000 lei;
- buget activităților finanțate integral din venituri proprii în sumă de 46.832 lei;
- bugetul Spitalului Municipal "Dr.Cornel IGNA" Câmpia Turzii în sumă de 171.577 lei;

Art.3 – Prezenta hotărâre are un caracter normativ.

Art.4 – Cu urmărirea și ducerea la îndeplinire a prevederilor prezentei hotărâri se încredințează Primarul Municipiului Câmpia Turzii, Direcția Economică, Serviciul Investiții, serviciile și compartimentele interesate din cadrul instituției, unitățile școlare din municipiu, Spitalul Municipal Dr.Cornel IGNA Câmpia Turzii.

Art5 – Comunicarea prezentei hotărâri se face prin intermediul Serviciului Juridic.

**PREȘEDINTE DE ȘEDINȚĂ,
Ana Maria NAGY**




**CONTRASEMNEAZĂ
SECRETAR GENERAL,
Nicolae ȘTEFAN**

VOTURI: pentru: 17
impotrivă: --
abțineri: --

Numărul consilierilor în funcție: 19

Numărul consilierilor prezenți: 18 (1 consilier local nu participă la dezbateri și vot)



ROMÂNIA
JUDEȚUL CLUJ
MUNICIPIUL CÂMPIA TURZII
Nr.3924/10.02.2020

Nesecret, ex. ____

REFERAT DE APROBARE

pentru inițierea proiectului de hotărâre privind aprobarea bugetului general de venituri și cheltuieli al Municipiului Câmpia Turzii pentru anul 2020

În conformitate cu prevederile Legii bugetului de stat pe anul 2020 nr. 5/2020 și ale Legii nr.273/2006 privind finanțele publice locale, cu modificările și completările ulterioare, bugetul unităților administrativ-teritoriale, se aprobă în termen de 45 de zile de la publicarea legii bugetului de stat în Monitorul Oficial.

Pentru respectarea principiului transparenței și termenelor calendarului bugetar s-a prezentat o primă prognoză a bugetului de venituri și cheltuieli pentru anul 2020, fiind inițiat proiect de hotărâre sub nr. 1726/20.01.2020, ce a suferit modificări succesive în funcție de elementele de noutate și propunerilor ce au fost exprimate până la această dată.

Proiectul de hotărâre și materialele anexă vor detalia modul de fundamentare a veniturilor și cheltuielilor, respectiv modul de stabilire a veniturilor și a structurii acestora pe surse, a alocării cheltuielilor pe destinații pentru bugetul local detaliat, precum și cel pentru activitățile și instituțiile publice subordonate consiliului local pentru anul 2020.

VENITURI:

Valoarea totală estimată a se încasa este de **79.569,298 mii lei**, repartizată astfel : pentru secțiunea de funcționare **36.299,808 mii lei**, iar pentru secțiunea de dezvoltare suma de **38.369,490 mii lei**, la care se propune suplimentarea cu suma de **4.900 mii lei**, în limita disponibilului ce s-a înregistrat după operațiunea de închidere a veniturilor și cheltuielilor aferente anului 2019, sub formă de excedent, astfel încât bugetul total pentru secțiunea de dezvoltare să fie, în faza de buget inițial, de **43.269,490 mii lei**.

CHELTUIELI:

Propunerile de buget la partea de cheltuieli s-au fundamentat în limita propunerilor la partea de venituri proprii ale bugetului local, precum și ținând cont de sumele din bugetul de stat repartizare pentru Municipiul Câmpia Turzii, conform Legii nr.5/2020-Legea bugetului de stat pe anul 2020 și a Legii nr.273/2006, modificată prin OUG nr.63/2010.

Sumele prevăzute în capitolele de cheltuieli la secțiunea de funcționare sunt destinate asigurării drepturilor salariale, funcționalității, achiziții de bunuri și servicii, precum și pentru lucrările de întreținere și reparații.

Cheltuielile materiale au fost stabilite astfel încât să fie asigurată cu prioritate plata utilităților, urmate de cheltuielile de întreținere, reparații, contractele în derulare pentru

achiziționarea de bunuri și servicii, precum și alte cheltuieli considerate necesare de șefii serviciilor ce au solicitat prin proiectele de buget pentru anul 2020 astfel de cheltuieli individualizate și cuantificate din punct de vedere al efortului bugetar, precum și susținute ca prioritare cu argumente de ordin practic.

Sumele aferente secțiunii de dezvoltare sunt alocate pentru realizarea unor investiții în continuare, a unor investiții noi, de interes local și pentru dezvoltarea unor servicii publice locale.

Repartizarea sumelor pe capitole, subcapitole, articole și aliniate bugetare este structurată în anexele atașate, însumând un total de **79.569,298 mii lei** pentru ambele secțiuni.

Față de cele menționate mai sus se prezintă propunerea de buget de venituri și cheltuieli pentru anul 2020, cu detaliile aferente.


Având în vedere :


- Prevederile Legii 273/2006 privind finanțele publice locale cu modificările și completările ulterioare, inițiez un proiect de hotărâre cu următoarea titlatură :

Aprobarea Bugetului general de venituri și cheltuieli al Municipiului Câmpia Turzii pentru anul 2020,

Serviciul Buget Contabilitate întocmind Raportul de specialitate cu toate elementele de detaliu, la care se vor atașa și toate anexele invocate în text.

PRIMAR,
Dorin Nicolae LOJIGAN





ROMÂNIA
JUDEȚUL CLUJ
MUNICIPIUL CÂMPIA TURZII
Nr. 3926/10.02.2020

Nesecret ex. _1_

RAPORT DE SPECIALITATE

Referitor la : Proiectul de hotărâre privind aprobarea Bugetului general de venituri și cheltuieli al municipiului Câmpia Turzii pentru anul 2020

Prin Proiectul de hotărâre nr.3925/10.02.2020, s-a propus spre aprobare Consiliului Local Bugetul general de venituri și cheltuieli al municipiului Câmpia Turzii pentru anul 2020. La baza inițierii proiectului de hotărâre s-a aflat Referatul de aprobare nr.3924/10.02.2020 prin care s-a prezentat necesitatea aprobării Bugetului general de venituri și cheltuieli.

Prin prezentul Raportul de specialitate se detaliază modul de stabilire a veniturilor și a structurii acestora pe surse, a alocării cheltuielilor pe destinații pentru bugetul local, precum și cel pentru activitățile și instituțiile publice subordonate Consiliului Local pentru anul 2020.

Prezenta notă este întocmită în conformitate cu prevederile Legii bugetului de stat pe anul 2020 nr.5/06.01.2020 și ale Legii nr.273/2006 privind finanțele publice locale, cu modificările și completările ulterioare.

În anul 2020 categoriile de venituri și cheltuieli aferente bugetelor locale sunt cele prevăzute în anexa nr.10 la Legea bugetului de stat pe anul 2020. Veniturile și cheltuielile se grupează în buget pe baza clasificăției bugetare aprobate de Ministerul Finanțelor Publice.

Veniturile sunt structurate pe capitole și subcapitole, iar cheltuielile pe părți, capitole, subcapitole, titluri, articole precum și paragrafe, după caz.

Potrivit prevederilor art.26 alin.(2¹) din Legea 273/2006- Legea finanțelor publice locale, bugetele locale se întocmesc și se aprobă pe secțiuni, respectiv:

SECȚIUNEA DE FUNCȚIONARE:

Secțiunea de funcționare este partea de bază, obligatorie a bugetului local, care cuprinde veniturile necesare finanțării cheltuielilor curente pentru realizarea competențelor stabilite prin lege, precum și cheltuielile curente respective.

Veniturile secțiunii de funcționare sunt:

- veniturile proprii ale bugetului local alcătuite din impozite și taxe fiscale, venituri nefiscale, taxe speciale, donații și sponsorizări, cu excepția veniturilor din valorificarea unor bunuri care fac parte din secțiunea de dezvoltare;
- subvenții pentru finanțarea cheltuielilor curente;
- sume defalcate din unele venituri ale bugetului de stat pentru finanțarea cheltuielilor curente;
- subvenții de la alte administrații;

-vărsăminte din secțiunea de funcționare pentru secțiunea de dezvoltare care se reflectă cu valoare negativă;

Cheltuielile secțiunii de funcționare sunt:

- cheltuieli de personal;
- bunuri și servicii;
- transferuri;
- asistență socială;
- alte cheltuieli.

VENITURI:

La secțiunea de funcționare, stabilirea prevederilor bugetare la partea de venituri s-a făcut prin estimarea și cuantificarea nivelului posibil de încasat din impozitele, taxele, contribuțiile și veniturile nefiscale ce se percep de la persoane fizice și juridice, în condițiile Legii nr. 227/2015 privind Codul Fiscal, Titlul IX – Impozite și Taxe Locale, a H.C.L. nr. 59/25.04.2019 privind stabilirea impozitelor și taxelor locale pentru anul 2020 la nivelul municipiului Câmpia Turzii.

La determinarea veniturilor proprii s-au avut în vedere și reglementările legale stabilite prin O.U.G. nr. 63/2010, pentru modificarea și completarea Legii nr. 273/2006 privind finanțele publice locale, modificarea și completarea unor acte normative și prorogarea unor termene, precum și pentru stabilirea unor măsuri financiare, potrivit cărora ordonatorii de credite fundamentează veniturile proprii pentru anul curent cel mult la nivelul realizărilor din anul precedent, dacă gradul de realizare al veniturilor proprii programate în buget în ultimii 2 ani este mai mic de 97% pe fiecare an.

Astfel, gradul de realizare al veniturilor proprii determinat în conformitate cu metodologia prevăzută de Ordinul comun al M.A.I. și al M.F.P. nr. 244/2651/2010, de către serviciul de specialitate din cadrul Primăriei aferent anului 2018 este de 86,18% și al anului 2019 este de 87,01%. Ca urmare a acestui fapt, veniturile proprii vor fi programate în faza de buget inițial cel mult la nivelul realizărilor din anul 2019, urmând ca pe parcursul anului bugetar 2020 modificările să fie făcute prin rectificări ulterioare de buget, în funcție de încasările efective de la acea dată.

Potrivit art.4 din Legea bugetului de stat pentru anul 2019, din taxa pe valoarea adăugată se alocă sume pentru finanțarea cheltuielilor descentralizate la nivelul comunelor, orașelor, municipiilor, precum și sume pentru echilibrarea bugetelor locale ale comunelor, orașelor, municipiilor și județelor.

În baza acestor prevederi, D.G.R.F.P Cluj cu adresa nr. CJR-TRZ-125/10.01.2020, înregistrată la noi sub numărul 1135/14.01.2020 a transmis indicatorii repartizați pentru anul 2020 și estimările anilor 2021 – 2023, cod indicator 11.02.02 „Sume defalcate din TVA”, în vederea elaborării, fundamentării și aprobării bugetului local. Astfel, pentru Municipiul Câmpia Turzii au fost alocate și comunicate următoarele sume pentru anul 2020, :

- 1.466 mii lei, pentru cheltuieli prevăzute la art.104 alin.2 lit. b)-e) din Legea educației naționale nr.1/2011;
- 3.043 mii lei pentru finanțarea drepturilor asistenților personali ai persoanelor cu handicap grav sai indemnizații lunare;
- 3 mii lei, pentru finanțarea ajutorului de încălzire a locuinței cu lemne, cărbuni;
- 1 mii lei pentru plata stimulentele educaționale din familii defavorizate;
- 100 mii lei pentru finanțarea drepturilor copiilor cu cerințe educaționale speciale;
- 367 mii lei pentru finanțarea serviciilor publice comunitare de evidență a persoanelor;
- 150 mii lei pentru finanțarea creșelor;

Repartizarea sumelor menționate s-a făcut prin Decizia nr. 21/10.01.2020 a directorului Direcției Generale Regionale a Finanțelor Publice Cluj cu asistența tehnică de specialitate a Inspectoratului Școlar, în funcție de numărul de elevi/preșcolari și standardele de cost aferente și de numărul de beneficiari ai serviciilor respective .

Începând cu data intrării în vigoare a Legii bugetului de stat pe anul 2020 nr.5/06.01.2020, spre deosebire de anii anteriori finanțarea drepturilor asistenților personali ai persoanelor cu handicap grav și indemnizațiile lunare ale persoanelor cu handicap grav, de la nivelul comunelor, orașelor, municipiilor, din sume defalcate din TVA reprezintă 50% din necesarul fundamentat în baza numărului de beneficiari transmis de către unitățile administrativ-teritoriale, diferența asigurându-se din veniturile proprii ale acestora.

În anul 2020, sumele defalcate din taxa pe valoarea adăugată pentru echilibrarea bugetelor locale ale comunelor, orașelor și municipiilor, se repartizează în conformitate cu prevederile art.6 din Legea bugetului de stat, prin derogare de la prevederile art.32 și 33 din Legea nr.273/2006 privind finanțele publice locale, din impozitul pe venit estimat a fi încasat la bugetul de stat la nivelul fiecărei unități administrativ-teritoriale, următoarele cote:

- 63% la bugetele locale ale comunelor, orașelor și municipiilor pe al cărui teritoriu își desfășoară activitatea plătitorii de impozite pe venit, alocarea directă din trezorerie la cod indicator 04.02.01 "Cote defalcate din impozitul pe venit" în sumă de 10.808 mii lei comunicată cu adresa nr.CJR-TRZ-129/13.01.2020;
- 14% pentru echilibrarea bugetelor locale ale comunelor, orașelor și municipiilor, din care 85% pentru echilibrarea bugetelor locale amintite, respectiv pentru municipiul nostru suma de 10.724 mii lei comunicată cu adresa nr.CJR-TRZ-129/13.01.2020, și restul de 15% pentru echilibrarea bugetului județului;
- 6% din impozitul pe venit estimat a se încasa la bugetul de stat, respectiv din suma de 27.316 mii lei, repartizată județului Cluj, pentru susținerea programelor de dezvoltare locală, programe de infrastructură și pentru cheltuieli de funcționare pe care unitățile administrativ-teritoriale nu le pot finanța din venituri proprii cod indicator 04.02.05 "Sume repartizate din Fondul la dispoziția Consiliului Județean", a fost alocată suma de 430 mii lei, din care 30 mii lei pentru execuție trotuare pe străzile Petru Rareș și Gheorghe Doja, prin Hotărârea de Consiliu Județean nr.11/31.01.2020;

La partea de venituri pe secțiunea de funcționare pe lângă veniturile proprii și sumele repartizate de către D.G.R.F.P Cluj din sume defalcate din T.V.A. și din cote defalcate din impozitul pe venit se mai adaugă suma estimată de 685 mii lei pentru salariile personalului sanitar din unitățile de învățământ, care se alocă de către D.S.P Cluj. De asemenea, tot în cadrul acestei secțiuni se mai regăsește și suma de 30 mii lei reprezentând sume alocate din bugetul ANCPPI pentru finanțarea lucrărilor de înregistrare sistematică din cadrul Programului național de cadastru și carte funciară.

Totalul veniturilor ce se regăsesc în buget la secțiunea de funcționare este de **36.299,808** mii lei, având în vedere că această secțiune cuprinde și vărsămintele din secțiunea de funcționare pentru finanțarea secțiunii de dezvoltare în sumă de -3.858,648 mii lei.

CHELTUIELI:

Sumele prevăzute în capitolele de cheltuieli la secțiunea de funcționare sunt destinate asigurării drepturilor salariale, funcționalității, transferuri, precum și pentru lucrările de întreținere și reparații.

Referitor la fundamentarea în propunerile de buget a cheltuielilor de personal facem precizarea că s-a ținut cont de prevederile HCL nr.234/20.12.2017 privind stabilirea salariilor de bază pentru funcționarii publici și personalul contractual din cadrul aparatului de

specialitate al primarului Municipiului Câmpia Turzii, a instituțiilor și serviciilor publice fără personalitate juridică, precum și de modificările legislative intervenite care prevăd majorarea salariilor cu 25% aplicat la diferența dintre nivelul actual al salariilor de bază și nivelulul prevăzut pentru anul 2022 la anumite categorii de personal, acordarea indemnizației de hrană și a voucherelor de vacanță conform modificărilor apărute la Legea-cadru nr.153/2017 privind salarizarea personalului plătit din fonduri publice, respectiv art.18 care precizează: “Începând cu 1 decembrie 2018, ordonatorii de credite acordă **obligatoriu, lunar, indemnizații de hrană reprezentând a 12-a parte din două salarii de bază minime brute pe țară garantate în plată, cu excepția personalului Ministerului Apărării Naționale, Ministerului Afacerilor Interne, Ministerului Justiției - Administrația Națională a Penitenciarelor, Serviciului Român de Informații, Serviciului de Informații Externe, Serviciului de Protecție și Pază și Serviciului de Telecomunicații Speciale, precum și a personalului poliției locale care, potrivit legii, beneficiază de drepturi de hrană în temeiul Ordonanței Guvernului nr. 26/1994 privind drepturile de hrană, în timp de pace, ale personalului din sectorul de apărare națională, ordine publică și siguranță națională, republicată, cu modificările și completările ulterioare**” și art.36 care precizează faptul că: “În perioada 2019-2020, personalul din cadrul instituțiilor și autorităților publice, astfel cum sunt definite la art. 2 alin. (1) pct. 30 din Legea nr. 500/2002, cu modificările și completările ulterioare, și la art. 2 alin. (1) pct. 39 din Legea nr. 273/2006, cu modificările și completările ulterioare, indiferent de sistemul de finanțare și de subordonare, inclusiv activitățile finanțate integral din venituri proprii, înființate pe lângă instituțiile publice, beneficiază de vouchere de vacanță în conformitate cu prevederile Ordonanței de urgență a Guvernului nr. 8/2009 privind acordarea voucherelor de vacanță, aprobată cu modificări și completări prin Legea nr. 94/2014, cu modificările și completările ulterioare, precum și de indemnizația de hrană prevăzută la art. 18 din Legea-cadru nr. 153/2017, cu modificările și completările ulterioare”, la calculul indemnizației de hrană menținându-se nivelul salariului minim pe economie de 2.080 lei existent la nivelul lunii decembrie 2019.

Ținând cont de aceste precizări, au fost prevăzute în buget la partea de cheltuieli de personal sumele necesare aferente acestor drepturi salariale, raportat la statele de funcții aprobate, fondul de salarii fiind repartizat pe capitole de cheltuieli conform Anexei nr.1A.

Cheltuielile materiale au fost stabilite astfel încât să fie asigurată cu prioritate plata utilităților, urmate de cheltuielile de întreținere, reparații, contractele în derulare pentru achiziționarea de bunuri și servicii, precum și alte cheltuieli considerate necesare de șefii serviciilor ce au solicitat prin proiectele de buget pentru anul 2020 astfel de cheltuieli individualizate și cuantificate din punct de vedere al efortului bugetar, precum și susținute ca prioritate cu argumente de ordin practic.

În ceea ce privește repartizarea sumelor pe capitole, subcapitole, articole și aliniate de cheltuieli și nivelul acestora, se prezintă următoarea propunere de alocare:

La capitolul **51.02 “Autorități publice și acțiuni externe”** s-a propus repartizarea sumei de 11.525 mii lei, din care:

- 8.900 mii lei pentru cheltuielile cu salariile angajaților, stabilite în funcție de drepturile salariale fundamentate de serviciul de resort în baza reglementărilor în domeniu din actele normative în vigoare privind drepturile salariale ce se acordă în anul 2020. Suma fundamentată are și o componentă ce vizează necesarul aferent diurnelor ce se acordă personalului trimis în delegație, în baza prevederilor legale în vigoare.
- 2.600 mii lei, pentru cheltuieli materiale, reprezentând contravaloare consum utilități, telefoane, reparații, contracte de service încheiate cu diverși furnizori, cheltuieli de perfecționare personal, deplasări, protocol și reprezentare, obiecte de inventar și alte cheltuieli materiale, carburanți, revizii tehnice, asigurări și alte cheltuieli pentru autoturismele din dotare,

asigurarea serviciilor prestate de pază și alte cheltuieli necesare bunei desfășurări a activității curente a instituției.

- 25 mii lei pentru contribuția pe care instituția noastră trebuie să o asigure în cazul în care nu are persoane cu handicap încadrate;

Structura cheltuielilor bugetare pentru acest capitol, până la nivel de articol și aliniat este prezentată în anexa nr. 1/2.

La capitolul **54.02 "Alte servicii publice generale"** s-au prevăzut sume pentru plata salariilor personalului din cadrul Serviciului Public Comunitar Local de Evidență a Persoanelor 590 mii lei și din cadrul Serviciul de Protecție Civilă și Pompieri 505 mii lei, conform detalierei prezentate în anexele nr. 1/3 și 1/4 . De asemenea, s-a prevăzut suma de 25 mii lei pentru plata contribuției aferente persoanelor cu handicap neîncadrate.

La subcapitolul 54.02.10 "Servicii publice comunitare de evidență a persoanei" a fost prezăvută la partea de cheltuieli materiale suma de 70 mii lei pentru acoperirea unor cheltuieli specifice acestei activități, conform anexei nr. 1/3.

La subcapitolul 54.02.50 "Alte servicii publice generale" a fost fundamentată suma de 50 mii lei, necesară pentru cheltuieli materiale și lucrări pentru serviciul P.S.I. și situații de urgență, conform anexei nr. 1/4 , finanțarea fiind asigurată și din taxa specială de protecție civilă încasată ;

La capitolul **61.02 "Ordine publică și siguranță națională"** s-a prevăzut suma totală de 1.775 mii lei, din care 1.650 mii lei, pentru asigurarea cheltuielilor reprezentând drepturi salariale pentru personalul din cadrul Serviciului Poliția Locală, la care se adaugă 100 mii lei pentru asigurarea cheltuielilor materiale necesare desfășurării activităților specifice acestei structuri precum și suma de 25 mii lei pentru plata contribuției aferente persoanelor cu handicap neîncadrate. Este de menționat și faptul că, în conformitate cu H.C.L. nr. 152/2014 au fost fundamentate și sumele necesare alocării drepturilor de hrană. Sinteza pe total capitol este prezentată în anexa nr. 1/5.

Pentru capitolul **65.02 "Învățământ"** s-au prevăzut cheltuieli în sumă totală de 3.000 mii lei, din care suma de 1.566 mii lei este asigurată de către D.G.R.F.P Cluj din sume defalcate din T.V.A., iar diferența din bugetul local.

Suma de 1.566 mii lei include și alocarea de 100 mii lei repartizată de D.G.R.F.P. Cluj pentru finanțarea drepturilor copiilor cu cerințe educaționale speciale, anexa nr.1/10.A.

De semnalat că suma asigurată pentru finanțarea de bază a unităților de învățământ este insuficientă pentru necesarul real de funcționare la nivelul întregului an bugetar, motiv pentru care din veniturile bugetului local se propune alocarea în faza de buget inițial a sumei de 1.034 mii lei pentru cheltuieli materiale, inclusiv pentru transportul cadrelor didactice care nu au reședința în municipiul Câmpia Turzii. Pentru plata burselor se propune alocarea sumei de 400 mii lei, în faza de buget inițial. Totalul sumelor repartizate din bugetul local pentru acest capitol este de 1.434 mii lei, sumă care cuprinde și Programul Școală după școală cu o prevedere alocată de 135 mii lei. Repartizarea sumelor este prezentată în anexele nr. 1/7,1/8,1/9 și 1/10 .

Detalierea sumelor pe unități de învățământ se regăsește în anexa nr.1/6.

La capitolul **66.02 "Sănătate"** s-a alocat suma de 1.395 mii lei repartizată astfel:

-transferuri de la bugetul local pentru finanțarea sănătății în vederea plății utilităților și a altor cheltuieli materiale care vin în completarea bugetului propriu al spitalului din municipiu, s-a propus alocarea sumei de 700 mii lei, defalcată la nivelul bugetului spitalului pe articole și aliniate, ea fiind reflectată în bugetul local ca un transfer, conform anexei nr. 1/11.

În cadrul aceluiași capitol bugetar, având în vedere preluarea personalului sanitar din cadrul unităților de învățământ și a mediatorilor sanitari începând cu semestrul doi al anului 2009, s-a estimat necesarul de acoperit pentru drepturile salariale ale acestora și s-a propus

cuprinderea în buget a sumei de 685 mii lei, la care se adaugă 10 mii lei pentru cheltuieli materiale necesare bunei funcționări a cabinetelor medicale școlare conform anexei nr. 1/12 .

Pentru capitolul **67.02 "Cultură recreere și religie"** s-a propus alocarea sumei de 3.855 mii lei, din care:

- 830 mii lei pentru drepturi salariale ale personalului din cadrul Serviciului Cultură;
- 3.000 mii lei pentru partea de cheltuieli materiale, respectiv pentru funcționalitate la obiectivele cultural sportive, reparații, spații verzi și acțiuni stabilite prin programul anual de cultură, sport și religie, precum și pentru finanțări nerambursabile alocate în conformitate cu procedura aprobată în acest sens;
- 25 mii lei pentru plata contribuției aferente persoanelor cu handicap neîncadrate.

Acțiunile organizate prin serviciul de specialitate al Primăriei sunt în limita sumei de 575,60 mii lei, conform programului de cultură prezentat de compartimentul de specialitate, anexa nr. 1/15 și pentru susținerea activităților Centrului Cultural 184,10 mii lei, propunerile fiind inserate în anexa nr. 1/16.

Pentru susținerea unor proiecte culturale, sportive, sociale și religioase finanțate în baza regulamentului de acordare a finanțărilor nerambursabile de la bugetul local, a fost propusă suma de 950 mii lei, repartizată pe cele trei arii tematice astfel:

- 50 mii lei cultură;
- 910 mii lei sport;
- 100 mii lei social(culte);

Sumele se vor acorda în urma evaluării făcute de comisia constituită în acest scop, cu respectarea procedurii de atribuire.

Pentru lucrările de amenajare și întreținere spații verzi se propune alocarea sumei de 500 mii lei din care să se achiziționeze material dendrofloricol, mobilier stradal, servicii de plantări și întreținere spații verzi ș.a. (anexa nr. 1/13).

Celelalte cheltuieli legate de activitatea Serviciului Cultural se regăsesc detaliate în anexa nr. 1/14.

La capitolul **68.02 "Asistență socială"** s-a propus suma de 9.760 mii lei pentru:

-salarii 5.360 mii lei, respectiv pentru acordarea drepturilor salariale pentru personalul Serviciului Public Local de Asistență Socială, inclusiv personalul Centrului de zi pentru persoane vârstnice și a Centrului "Carine", la care se adaugă drepturile salariale acordate însoțitorilor persoanelor cu handicap și personalului angajat la Centrul de educație antepreșcolară ;

-cheltuieli materiale 450 mii lei, cu care se asigură necesarul de materiale cu caracter funcțional, hrană ce se distribuie în sistem de cantină socială, proiecte propuse pentru acțiuni solicitate de Serviciul de Asistență Socială, inclusiv funcționalitatea și alte cheltuieli ce se impun la Centrul Carine și Centrul de Îngrijire persoane vârstnice și alte cheltuieli specifice activității de asistență socială, inclusiv acțiunile organizate de cele două centre menționate mai sus, inclusiv din taxele speciale colectate de acestea.

Un segment de finanțare în cuantum de 450 mii lei se asigură pentru desfășurarea în condiții normale a activității de educație antepreșcolară (creșa), din care cheltuieli de personal 408,50 mii lei diferența de 41,50 mii lei fiind propusă pentru chetuieli materiale.

-3.900 mii lei sunt prevăzuți pentru acordarea de drepturi cu caracter social, respectiv:

-sume alocate ca ajutor pentru încălzirea locuinței cu lemne, cărbuni și combustibili petrolieri în cuantum de 3 mii lei;

-sume necesare pentru acoperirea cheltuielilor persoanelor internate în Centrul pentru persoane vârstnice - Turda și care provin de pe raza municipiului Câmpia Turzii 185 mii lei.

-îndemnizațiile de care beneficiază persoana cu handicap ce optează pentru această formă de remunerare în cuantum de 3.712 mii lei.

Pentru acest capitol bugetar sunt completate propunerile de repartizare a sumelor în anexele: 1/17;1/18;1/19;1/22;1/21;1/22.

La capitolul **70.02 "Locuințe, servicii și dezvoltare publică"** s-a propus alocarea sumei de 765 mii lei pentru finanțarea cheltuielilor privind iluminatul public (consum), întreținerea rețelei de iluminat, reparații și achiziția de materiale necesare iluminatului public, inclusiv decontarea cheltuielilor aferente iluminatului ornamental, (anexa nr.1/23).

La capitolul **74.02 "Protecția mediului"** s-a prevăzut suma totală de 1.800 mii lei necesară finanțării acțiunilor de salubritate, dezinsecție, deratizări, dezinfecții ș.a. specifice ce vor fi efectuate în funcție de necesități, pe raza municipiului precum și pentru plata facturilor reprezentând apă meteorică (anexele nr. 1/24 și 1/25).

Pentru lucrările de reparații drumuri, indicatoare rutiere, marcaje, dezăpeziri, s-a prevăzut la capitolul **84.02 "Transport"** suma de 1.184,808 mii lei, prioritățile de intervenție fiind stabilite prin programul anual de reparații drumuri(anexa nr.1/27).

Suma totală a cheltuielilor pentru secțiunea de funcționare, repartizată conform propunerilor de mai sus este de 36.299,808 mii lei.

SECȚIUNEA DE DEZVOLTARE:

Secțiunea de dezvoltare este partea complementară a bugetului local care cuprinde veniturile și cheltuielile de capital aferente politicilor de dezvoltare la nivel local.

Veniturile secțiunii de dezvoltare sunt:

-vârsăminte din secțiunea de funcționare în sumă de 3.858,648 mii lei;

-sume provenite în urma încheierii contractelor de finanțare cu Ministerul Dezvoltării Regionale, pentru realizarea următoarelor obiective de investiții:

- Modernizarea străzilor Ionel Floașiu, N.Titulescu-tronson II, Zaharia Stancu-tronson II, Tudor Arghezi-tronson I, Nichita Stănescu-suma de 2.128,378 mii lei;
- Etajare imobil Grădinița Pinocchio în vederea înființării unei creșe, str.Retezatului, nr.8, Municipiul Câmpia Turzii, jud.Cluj-suma de 1.735,821 mii lei; reprezentând un total de 3.864,199 mii lei;

-sume provenite în urma semnării contractelor de finanțare externă nerambursabilă din Fondul European de Dezvoltare Regională pentru realizarea următoarelor obiective de investiții:

- ◆ Îmbunătățirea eficienței energetice a unor clădiri din incinta Liceului Teoretic Pavel Dan din municipiul Câmpia Turzii;
- ◆ Reabilitarea și modernizarea Colegiului Tehnic Victor Ungureanu din municipiul Câmpia Turzii, județul Cluj;
- ◆ Infrastructura de transport public și măsuri de mobilitate alternativă în municipiul Câmpia Turzii;

reprezentând un total de 30.646,643 mii lei estimat pentru anul 2020.

-sume repartizate din excedent pentru secțiunea de dezvoltare : 4.900 mii lei;

Total venituri la această secțiune se ridică la suma de 38.369,49 mii lei.

Pentru realizarea unor investiții de interes local și pentru dezvoltarea unor servicii publice locale se alocă din excedentul bugetului local rezultat la închiderea exercițiului bugetar aferent anului 2019 suma de 4.900 mii lei pentru secțiunea de dezvoltare. Obiectivele de investiții prevăzute a se finanța din această sursă sunt detaliate pe capitole în anexa nr.1 la proiectul de hotărâre privind utilizarea excedentului aferent bugetului local și pe fiecare capitol în parte, în cele ce urmează mai jos.

De menționat este faptul că prin legislația în vigoare se menține reglementarea referitoare la sumele rezultate din vânzarea unor bunuri aparținând domeniului privat care se pot cuprinde în buget, la secțiunea de dezvoltare, ca fiind doar la nivelul realizărilor la

momentul aprobării, conform execuției bugetare la data respectivă, chiar dacă suma pe care o estimăm a fi încasată până la finele anului este mai mare.

Cheltuielile secțiunii de dezvoltare sunt:

- cheltuieli de capital;
- transferuri pentru cheltuieli de capital;

În ceea ce privește repartizarea sumelor pe capitole, subcapitole și articole de cheltuieli se prezintă următoarea propunere de alocare:

La capitolul **51.02 "Autorități publice"** s-a fundamentat un necesar de 314,908 mii lei, pentru obiectivele de investiții prezentate detaliat în anexa nr. 2/1.

La capitolul **61.02 "Ordine publică și siguranță națională"** se alocă suma de 512 mii lei solicitată pentru obiectivele de investiții prezentate detaliat în anexele nr. 2/2 și 2/2/1.

La capitolul **65.02 "Învățământ"** se alocă suma de 150 mii lei, repartizată pe unitățile de învățământ, pentru obiectivele de investiții prezentate detaliat în anexele nr. 2/3; 2/3/1.

Tot în cadrul aceluiași capitol se prevăd următoarele sume:

-1.785,821 mii lei pentru realizarea obiectivului de investiții Etajare imobil Grădinița Pinocchio în vederea înființării unei creșe, str.Retezatului, nr.8, din care suma de 1.735,821 mii lei va fi asigurată din finanțări provenite în urma încheierii contractelor de finanțare cu Ministerul Dezvoltării Regionale.

-pentru proiectul Îmbunătățirea eficienței energetice a unor clădiri din incinta Liceului Teoretic Pavel Dan din municipiul Câmpia Turzii, se prevede suma totală de 2.114,835 mii lei, din care suma de 1.474,117 mii lei reprezintă finanțare externă nerambursabilă, 225,453 mii lei finanțare națională nerambursabilă, diferența de 415,265 mii lei reprezentând participarea de la bugetul local;

-pentru proiectul Reabilitarea și modernizarea Colegiului Tehnic Victor Ungureanu din municipiul Câmpia Turzii, județul Cluj, se prevede suma totală de 12.284,921 mii lei, din care suma de 10.390,697 mii lei reprezintă finanțare externă nerambursabilă, 1.589,166 mii lei finanțare națională nerambursabilă, diferența de 305,058 mii lei reprezentând participarea de la bugetul local;

La capitolul **66.02 Sănătate** este prevăzută suma de 300 mii lei ca un transfer din bugetul local pentru finanțarea sănătății, pentru achiziționarea de aparatură medicală și alte dotări cu caracter de investiții, conform anexelor nr. 2/4, 2/4/1 și 2/4/2.

Pentru capitolul **67.02 "Cultură recreere și religie"** s-a prevăzut suma de 4.050,643 mii lei, conform anexelor nr. 2/5 și 2/5/1.

La capitolul **70.02 "Locuințe, servicii și dezvoltare publică"** s-a propus finanțarea unor documentații, servicii de consultanță și proiectare detaliate în anexele nr. 2/6 și 2/6/1 până la nivelul sumei de 984,50 mii lei.

La capitolul **84.02 "Transport"** suma de 20.691,863 mii lei este asigurată pentru lucrări de investiții drumuri inclusiv documentații tehnice aferente, conform programului de intervenție stabilit pentru acest an și conform anexelor nr.2/7 și 2/7/1. Tot în cadrul acestui capitol este prevăzută și suma de 17.340,403 mii lei pentru proiectul Infrastructura de transport public și măsuri de mobilitate alternativă în municipiul Câmpia Turzii, din care suma de 14.716,458 mii lei reprezintă finanțare externă nerambursabilă, 2.250,752 mii lei finanțare națională nerambursabilă, diferența de 373,193 mii lei reprezentând participarea de la bugetul local;

Cheltuielile de capital din bugetul local totalizează 43.269,490 mii lei.

Suma totală a veniturilor și cheltuielilor ce se regăsesc în bugetul local pe cele două secțiuni, repartizată conform propunerilor de mai sus este de **79.569,298** mii lei (anexa nr.1;1/1), din care 4.900 mii lei sunt repartizați din excedentul înregistrat la finele anului 2019.

Sumele astfel distribuite se repartizează în machetele de buget și în detalieri pe capitole, subcapitole, titluri, articole și aliniate de compartimentul de specialitate din cadrul instituției reprezentând limite maxime până la care se vor angaja cheltuielile.

Buget venituri proprii

Sumele încasate la venituri proprii și propunerile de cheltuieli pentru activitățile autofinanțate sunt prezentate în anexa nr.3/5 pentru activitățile ce sunt legate de piețe, iar cele pentru veniturile proprii ale unităților de învățământ sunt prezentate în anexa nr. 3/1, 3/2, 3/3,3/4 și au la bază bugetele întocmite de unitățile de învățământ, pe surse de finanțare și cu precizarea destinației banilor.

Pentru bugetul finanțat integral din venituri proprii aferent Administrației Piețelor sumele s-au fundamentat pe baza necesarului de cheltuieli pentru salarii și a estimărilor privind necesarul de întreținere și funcționare, la partea de cheltuieli materiale .


Veniturile secțiunii de funcționare, în sumă totală de 875 mii lei, se compun din taxele forfetare și prestări servicii în sumă de 765 mii lei, chirii spații aflate în raza piețelor 110 mii lei.

Pentru bugetul aferent anului 2020 la Spitalul Municipal Câmpia Turzii se prezintă structura veniturilor și cheltuielilor propuse pentru acest an și distinct din surse alocate de la bugetul local, din sumele estimate a fi încasate de la C.A.S. Cluj și detalierea investițiilor pe surse de finanțare, detalierea cheltuielilor, bugetul pentru programele în derulare și alte informații relevante, conform anexelor nr. 4/1, 4/2, 4/3, 4/4, 4/5, 4a și 4b și Notei de fundamentare nr. 622/21.01.2020 (anexa nr.4).


În faza de buget inițial este prezentată și estimarea veniturilor și cheltuielilor pentru următorii trei ani, respectiv pentru perioada 2021-2023.

Analizând Referatul de aprobare nr.3924/10.02.2020 și Proiectul de hotărâre nr.3925/10.02.2020, constatăm că sunt îndeplinite condițiile de legalitate și propunem aprobarea lui în sesiunea extraordinară din data de 12.02.2020

**DIRECTOR EXECUTIV,
Maria Monica CHEREJDI**



**ȘEF SERVICIU BUGET CONTABILITATE,
Adela BOGDAN**



PROIECT DE BUGET PE ANUL 2020

Nr crt	Cod ind.	DENUMIRE CAPITOL	Buget 2019	Realizat 31.12.2019	Procent %	Proiect Buget 2020
0	1	2	3	5	6	7
0		VENITURI				
1		SECTIUNEA DE FUNCTIONARE VENITURI				
2	03.02	IMPOZIT PE VENIT TRANSF. PROP.IMOB.	20,582.00	19,333.50	93.93	19,300.00
3	04.02	COTE SI SUME DEFALCATE DIN IMPOZITUL PE VENIT	10,405,000.00	8,770,353.28	84.29	21,962,000.00
4	04.02.01	Cote defalcate din impozitul pe venit	9,865,000.00	8,339,804.63	84.54	10,808,000.00
5	04.02.04	Sume alocate de consiliul judetean pt. echilibrarea bugetelor locale	0.00	0.00		10,724,000.00
6	04.02.05	Sume repartizate din Fondul la dispozitia Consiliului Judetean	540,000.00	430,548.65	79.73	430,000.00
6	7.02	IMPOZITE SI TAXE PE PROPRIETATE	6,691,760.00	6,673,839.07	99.73	6,673,000.00
7	07.02.01	Impozit pe cladiri	4,851,760.00	4,824,126.78	99.43	4,824,000.00
8	07.02.01.01	Impozit pe cladiri de la persoane fizice	1,311,000.00	1,289,856.75	98.39	1,290,000.00
9	07.02.01.02	Impozit pe cladiri de la persoane juridice	3,540,760.00	3,534,270.03	99.82	3,534,000.00
10	07.02.02	Impozit pe terenuri	1,309,000.00	1,337,656.08	102.19	1,337,000.00
11	07.02.02.01	Impozit pe terenuri de la persoane fizice	625,000.00	657,929.16	105.27	658,000.00
12	07.02.02.02	Impozit pe terenuri de la persoane juridice	583,000.00	580,583.92	99.59	580,000.00
13	07.02.02.03	Impozit teren extravilan	101,000.00	99,143.00	98.16	99,000.00
14	07.02.03	Taxe judic. de timbru,tx.timbru activit. not.si alte tx. timbru	531,000.00	512,056.21	96.43	512,000.00
15	11.02	SUME DEFALCATE DIN TVA	15,269,000.00	15,269,000.00	100.00	6,510,000.00
16	11.02.02	Sume defalcate din TVA pt finant.chelit.desc.la niv.mun.	2,086,000.00	2,086,000.00	100.00	5,130,000.00
17	11.02.06	Sume defalcate din TVA pt. Echilibrarea bugetelor locale	13,183,000.00	13,183,000.00	100.00	1,380,000.00
18	12.02	ALTE IMPOZITE SI TAXE GENERALE PE BUNURI SI SERVICII	0.00	0.00		
19	12.02.07	Taxe hoteliere	0.00	0.00		
20	15.02	TAXE PE SERVICII SPECIFICE	650.00	606.02	93.23	600.00
21	15.02.01	Impozit pe spectacole	650.00	606.02	93.23	600.00
22	15.02.50	Alte taxe si servicii specifice				
23	16.02	TAXE PT. UTILIZ. BUNURILOR,AUTORIZ.UTILIZ.BUNURILOR	1,536,000.00	1,553,568.22	101.14	1,553,000.00
24	16.02.02	Taxa asupra mijloacelor de transport	1,499,000.00	1,489,454.22	99.36	1,489,000.00
25	16.02.02.01	Taxa asupra mijloacelor de transport detinute de pers.fizice	950,000.00	986,570.62	103.85	986,000.00
26	16.02.02.02	Taxa asupra mijloacelor de transport detinute de pers. Juridice	549,000.00	502,883.60	91.60	503,000.00
27	16.02.03	Taxe si tarife pt. eliberare de licente si autoriz.de functionare	37,000.00	64,114.00	173.28	64,000.00
28	16.02.50	Alte taxe pe utiliz.bunurilor, autoriz utiliz.bunurilor sau pe desf.de activit				
29	18.02	ALTE IMPOZITE SI TAXE FISCALE	617,000.00	602,441.87	97.64	602,400.00
30	18.02.50	Alte impozite si taxe	617,000.00	602,441.87	97.64	602,400.00
31	30.02	VENITURI DIN PROPRIETATE	783,000.00	773,240.77	98.75	772,956.00


32	30.02.01	Varsaminte din profitul net al regiilor autonome si companiilor nat.	4,000.00	3,956.00	98.90	3,956.00
33	30.02.03	Restitui de fonduri din finantarea bugetara a anilor precedenti				
34	30.02.05	Venituri din concesiuni si inchirieri	746,000.00	736,072.77	98.67	736,000.00
35	30.02.08	Venituri din dividende	33,000.00	33,212.00	100.64	33,000.00
36	30.02.50	Alte venituri din proprietate				
37	31.02	VENITURI DIN DOBANZI				
38	31.02.03	Alte venituri din dobanzi				
39	33.02	VENITURI DIN PRESTARI DE SERVICII SI ALTE ACTIVITATI	598,400.00	580,129.65	96.95	570,000.00
40	33.02.08	Venituri din prestari de servicii	595,800.00	577,527.65	96.93	570,000.00
41	33.02.12	Contributia pers.benef. ale cantinelor de ajutor social				
42	33.02.24	Taxe din activit.cadastrale si agricultura				
43	33.02.27	Contributia lunara a parintilor pt.intret.copiiilor in unit.de prot.sociala				
44	33.02.28	Venituri din recup.chelt. de judecata, imputatii si despagubiri	2,600.00	2,602.00	100.08	
45	33.02.50	Alte venituri din prestari de servicii si alte activitati				
46	34.02	VENITURI DIN TAXE ADMINISTRATIVE,ELIBERARI PERMISE				
47	34.02.02	Taxe extrajudiciare de timbru				
48	34.02.50	Alte venituri din taxe administrative, eliberari permise				
49	35.02	AMENZI,PENALITATI SI CONFISCARI	1,017,950.00	969,055.32	95.20	968,900.00
50	35.02.01	Venituri din amenzi si alte sanct.aplicate potrivit disp.legale	1,000,000.00	951,162.13	95.12	951,000.00
51	35.02.02	Penalitati pt.nedepunerea sau depunerea cu intarz.a decl.de impoz.si taxe				
52	35.02.03	Incasari din valorif.bunurilor confiscate, abandonate si alte sume contractate				
53	35.02.50	Alte amenzi penalitati si confiscari	17,950.00	17,893.19		17,900.00
54	36.02	DIVERSE VENITURI	366,000.00	381,227.06	104.16	381,300.00
55	36.02.06	Taxe speciale	366,000.00	381,227.06	104.16	381,300.00
56	36.02.32	Suma provenite din finan'area anilor precedenti				
57	36.02.50	Alte venituri				
58	37.02	TRANSFERURI VOLUNTARE ALTELE DECAT SUBVENTILE	-166,450.00	-16,450.00	9.88	-3,858,648.00
59	37.02.01	Donatii si sponsorizari	132,650.00	132,650.00	100.00	0.00
60	37.02.03	Varsaminte din sect.de funct.Pt. finantarea sect. de dezv. a bugetului local.(cu se	-299,100.00	-149,100.00	49.85	-3,858,648.00
61	00.17	IV SUBVENTII	140,580.00	129,425.00	92.07	145,000.00
62	00.18	SUBVENTII DE LA ALTE NIVELE ALE ADMINISTRATIEI PUBLICE	140,580.00	89,425.00	63.61	
63	42.02	Subventii de la bugetul de stat	90,200.00	89,425.00	99.14	
64		B.Curente	90,200.00	89,425.00	99.14	115,000.00
65	42.02.28	Subventii primite din Fondul de interventie	0.00			
66	42.02.34	Ajutor pentru incalzirea locuintei cu lemne ,carbuni si combustibil petrolier				
67	42.02.41	Subventii de la bugetul de stat pentru finantarea sanatatii	90,200.00	89,425.00	99.14	115,000.00
68	42.02.65	Finantarea Programului National de Dezvoltare Locală				
69	42.02.69	Sub. de la BS catre B.L necesare derul. proiectelor FEN afer.2014-2020				
70	43.02	Subventii de la alte administratii	50,380.00	40,000.00	79.40	30,000.00
71	43.02.34	Suma din bugetul ANCPPI-Program nat. de cadastru si carte funciara	10,380.00		0.00	30,000.00
72	43.02.08	Subventii primite de la bugetele loc.si iud. pt.ajutoare in extr. dificultate	40,000.00	40,000.00	100.00	
		TOTAL VENITURI SECTIUNEA DE FUNCTIONARE	37,279,472.00	35,705,769.76	95.78	36,299,808.00

0	1	2	3	4	5	6
Nr.crt	Simbol capitol/ subcapitol	CHELTUIELI	Buget 2019	Realizat 31.12.2019	Procent %	Proiect Buget 2020
		CHELTUIELI DE FUNCTIONARE				
1	51.02	AUTORITATI PUBLICE SI ACTIUNI EXTERNE	11,095,000.00	10,480,783.36	94.46	11,525,000.00
2	10	Cheltuieli de personal	8,500,000.00	8,108,381.49	95.39	8,900,000.00
3	20	Bunuri si servicii	2,565,000.00	2,510,454.97	97.87	2,600,000.00
4		Cofinantare proiect				
5	59	Alte cheltuieli(sume af.pers.cu handicap neincadrate)	30,000.00	24,420.00	81.40	25,000.00
6	85	Plati ani preced.recup.an curent		-162,473.10		
7	54.02	ALTE SERVICII PUBLICE GENERALE	1,197,000.00	1,103,343.44	92.18	1,240,000.00
8	10	Cheltuieli de personal	1,035,000.00	977,200.00	94.42	1,095,000.00
9	20	Cheltuieli materiale	137,500.00	104,285.44	75.84	120,000.00
10	59	Alte cheltuieli(sume af.pers.cu handicap neincadrate)	24,500.00	24,420.00	99.67	25,000.00
11	85	Plati ani preced.recup.an curent		-2,562.00		
12	54.02.10	Servicii publice comunitare de evidenta a persoanelor	608,500.00	578,027.61	94.99	660,000.00
13	54.02.50	Alte servicii publice generale(PSI),	588,500.00	525,315.83	89.26	580,000.00
14	56.02	TRANSFERURI CU CARACTER GENERAL	0.00	0.00		
15		Transferuri	0.00			
16	61.02	ORDINE PUBLICA SI SIGURANTA NATIONALA	1,633,450.00	1,506,544.47	92.23	1,775,000.00
17	10	Cheltuieli de personal	1,500,000.00	1,403,004.00	93.53	1,650,000.00
18	20	Bunuri si servicii	108,450.00	81,938.47	75.55	100,000.00
19	85	Plati ani preced.recup.an curent		-2,818.00		
20	59	Alte cheltuieli(sume af.pers.cu handicap neincadrate)	25,000.00	24,420.00	97.68	25,000.00
21	65.02	INVATAMANT	2,845,438.00	2,712,281.58	95.32	3,000,000.00
22	10	Cheltuieli de personal	0.00	0.00		
23	20	Bunuri si servicii	2,310,852.00	2,224,402.29	96.26	2,500,000.00
24	57.02	Finantarea drepturilor copiilor cu cerințe educationale	200,000.00	155,153.00	77.58	100,000.00
25	59.01	Transferuri (Burse)	334,586.00	333,404.00	99.65	400,000.00
26	59.02	Ajutoare pentru daune provocate de calamitati naturale				
27	59.40	Alte cheltuieli(sume af.pers.cu handicap neincadrate)				
28		Plati ani preced.recup.an curent		-677.71		
29	66.02	SANATATE	1,496,000.00	1,481,329.02	99.02	1,395,000.00
30	66.02.51.01.46	Transf.de la BL catre instit.pub.pt.finantarea sănătății	800,000.00	797,845.33	99.73	700,000.00
31	66.02.08	Servicii de sanatate publica, din care:	696,000.00	683,483.69	98.20	695,000.00
32	10	Cheltuieli de personal	686,000.00	675,739.00	98.50	685,000.00
33	20	Cheltuieli materiale	10,000.00	7,744.69	77.45	10,000.00
34	59	Alte cheltuieli(sume af.pers.cu handicap neincadrate)				
35	67.02	CULTURA, RECREERE SI RELIGIE	4,629,580.00	4,130,621.53	89.22	3,855,000.00
36	10	Cheltuieli de personal	700,000.00	681,503.82	97.36	830,000.00
37	20	Bunuri si servicii	3,905,080.00	3,446,639.62	88.26	3,000,000.00
38	59	Alte cheltuieli(sume af.pers.cu handicap neincadrate)	24,500.00	24,420.00	99.67	25,000.00
39	85	Plati ani preced.recup.an curent		-21,941.91		

40	67.02.05.03	Intretinere gradini publice, zone verzi, baze sportive si de agrement	1,070,000.00	916,301.47	85.64	500,000.00
41	67.02.50	Alte servicii in domeniul culturii, recreerii si religiei	3,559,580.00	3,214,320.06	90.30	3,355,000.00
42	68.02	ASIGURARI SI ASISTENTA SOCIALA	8,440,000.00	8,021,364.79	95.04	9,760,000.00
43	10	Cheltuieli de personal	4,510,000.00	4,291,906.00	95.16	5,360,000.00
44	20	Bunuri si servicii	459,000.00	410,291.79	89.39	450,000.00
45	57	Cheltuieli sociale	3,422,000.00	3,276,453.00	95.75	3,900,000.00
46	59	Alte cheltuieli (sume af. pers. cu handicap neincadrate)	49,000.00	48,840.00	99.67	50,000.00
47	85	Plati ani preced.recup.an curent		-6,126.00		
48	68.02.04	Asistenta acordata persoanelor in varsta	180,000.00	162,182.00	90.10	185,000.00
49	68.02.05.02	Asistenta sociala in caz de invaliditate	5,202,000.00	4,920,411.00	94.59	5,980,000.00
50	68.02.11	Crese	352,000.00	323,433.45	91.88	450,000.00
51	68.02.15.01	Ajutor social	4,000.00	2,320.00	58.00	3,000.00
52	68.02.15.02	Cantine de ajutor social	210,000.00	190,050.00	90.50	190,000.00
53	68.02.50.50	Alte cheltuieli in domeniul asistentei sociale	2,492,000.00	2,422,968.34	97.23	2,952,000.00
54	70.02	LOCUINTE SERVICII SI DEZVOLTARE PUBLICA	800,000.00	762,735.77	95.34	765,000.00
55		Bunuri si servicii	800,000.00	762,735.77	95.34	765,000.00
56		Reparizate pe subcapitole astfel:				
57	70.02.06	Iluminat public si electrificari rurale				
58	74.02	PROTECTIA MEDIULUI	2,686,962.00	2,311,580.49	86.03	1,800,000.00
59		Bunuri si servicii	2,686,962.00	2,311,580.49	86.03	1,800,000.00
60		Reparizate pe subcapitole astfel:				
61	74.02.05	Salubritate si gestiunea deseurilor	1,630,000.00	1,461,813.02	89.68	1,300,000.00
62	74.02.06	Canalizarea si tratarea apelor reziduale	1,056,962.00	849,767.47	80.40	500,000.00
63	84.02	TRANSPORTURI	2,456,042.00	2,147,501.71	87.44	1,184,808.00
64	84.02.03.03	Strazi.	2,456,042.00	2,149,763.90	87.53	1,184,808.00
65	85	Plati ani preced.recup.an curent		-2,262.19		
66	97.02	Rezerve				
67	98.02	Excedent/Deficit				
		TOTAL CHELTUIELI FUNCTIONARE	37,279,472.00	34,658,086.16	92.97	36,299,808.00
		SECTIUNEA DE DEZVOLTARE-VENITURI				
1	37.02	Transferuri voluntare altele decat subventiile	299,100.00	149,100.00	49.85	3,858,648.00
2	37.02.04	Varsaminte din sectiunea de functionare	299,100.00	149,100.00	49.85	3,858,648.00
3	39.02	Venituri din valorificarea unor bunuri	9,730.00	13,082.43	134.45	0.00
4	39.02.01	Venituri din valorificarea unor bunuri ale institutiilor publice	8,321.00	11,673.67	140.29	0.00
5	39.02.03	Venituri din vanzarea locuintelor construite din fondurile statului	0.00			
6	39.02.07	Venituri din vanzarea unor bunuri apartinand domeniului privat	1,409.00	1,408.76	99.98	0.00
7	40.02.14	Suma din excedentul bugetului				
8	42.02.65	Finantarea Programului Național de Dezvoltare Locală	4,610,190.00	579,658.52	12.57	3,864,199.00
9	42.02.15	Subventii de la BS pt.finantare ap.medicale				
10	42.02.69	Subv. de la BS catre BL necesare sustinerii der. proiectelor FEN 2014-2020	1,412,970.00	72,846.59		4,065,371.00
11	45.02.01	Fondul European de Dezvoltare regională				
12	45.02.02	Fondul social european				

13	45.02.02.01	Sume primite în contul plăților efectuate							
14	46.04	Alte sume primite din fonduri de la UE pentru programele operet.							
15	48.02.01	Fondul European de Dezvoltare regională	9,238,650.00	566,304.47	0.00	26,581,272.00			
16		TOTAL VENITURI DEZVOLTARE	15,570,640.00	1,380,992.01	8.87	38,369,490.00			
0	1	2	3	4	5	6			
		SECTIUNEA DE DEZVOLTARE CHELTUIELI							
1	51.02	AUTORITATI PUBLICE SI ACTIUNI EXTERNE	283,795.00	219,437.37	77.32	314,908.00			
2	56	Proiecte cu finanțare din fonduri externe nerambursabile-FEN							
3	71	Active nefinanciare	283,795.00	219,437.37	77.32	314,908.00			
4	71.01	Active fixe din care:	283,795.00	219,437.37	77.32	314,908.00			
5	71.01.01	Constructii	46,955.00	1,942.35	4.14	314,908.00			
6	71.01.02	Masini echipamente si mij.de transport	156,875.00	152,484.13					
7	71.01.03	Mobilier aparatura biroutica si alte active corporale	7,140.00		0.00				
8	71.01.30	Alte active fixe	72,825.00	65,010.89	89.27				
9	85.01.02	Plati efectuate din anii precedenti							
10	72	Active financiare	0.00	0.00	0.00				
11	72.01.01	Participare la capitalul social al societăților comerciale							
12	54.02	ALTE SERVICII PUBLICE GENERALE	72,000.00	70,074.34		0.00			
13	71	Active nefinanciare	72,000.00	70,074.34					
14	71.01	Active fixe din care:	72,000.00	70,074.34					
15	71.01.01	Constructii		0.00					
16	71.01.02	Masini echipamente si mij.de transport	0.00	0.00					
17	71.01.03	Mobilier aparatura biroutica si alte active corporale	72,000.00	70,074.34					
18	61.02	ORDINE PUBLICA SI SIGURANTA NATIONALA	232,000.00	0.00		512,000.00			
19	71.01		232,000.00	0.00	0.00	512,000.00			
20	71.01.01	Constructii		0.00					
21	71.01.02	Masini echipamente si mij.de transport							
22	71.01.03	Mobilier aparatura biroutica si alte active corporale	220,000.00	0.00	0.00	500,000.00			
23	71.01.30	Alte active fixe	12,000.00			12,000.00			
24	65.02	INVATAMANT	12,423,649.00	373,992.26	3.01	16,415,576.00			
25	58	Proiecte cu finanțare din fonduri externe nerambursabile-FEN	10,567,428.00	275,511.30	2.61	14,399,755.00			
26	71	Active nefinanciare	1,856,221.00	98,480.96	5.31	2,015,821.00			
27	71.01	Active fixe	1,856,221.00	98,480.96	5.31	2,015,821.00			
28	71.01.01	Constructii	1,755,821.00	0.00	0.00	1,945,821.00			
29	71.01.02	Masini echipamente si mij.de transport	40,000.00	38,210.90	95.53				
30	71.01.03	Mobilier aparatura biroutica si alte active corporale	48,400.00	48,270.06	99.73	56,000.00			
31	71.01.30	Alte active fixe	12,000.00	12,000.00	100.00	14,000.00			
32	66.02	SANATATE	152,000.00	149,633.00	98.44	300,000.00			
33	51.02.28	Trans. din bl.pt.finant.chelt.din domeniul sanatatii	152,000.00	149,633.00	98.44	300,000.00			
34	67.02	CULTURA, RECREERE SI RELIGIE	1,114,000.00	216,545.54	19.44	4,050,643.00			
35	71	Active nefinanciare	1,114,000.00	216,890.79	19.47	4,050,643.00			
36	71.01	Active fixe din care:	1,114,000.00	216,545.54	19.44	4,050,643.00			

37	71.01.01	Constructii		500.000.00	88,233.27	17.65	3,498,640.00
38	71.01.02	Masini echipamente si mij.de transport		541.000.00	79,152.33	14.63	422,003.00
39	71.01.03	Mobilier aparatura biroutica si alte active corporale		50.000.00	49,505.19	99.01	130,000.00
40	71.01.30	Alte active fixe		23.000.00			
41	85.01.02	Plati ani preced.recup.an curent			-345.25		
42	68.02	ASIGURARI SI ASISTENTA SOCIALA		0.00	0.00	0.00	0.00
43	71.01	Active fixe din care:					
44	71.01.01	Constructii					
45	71.01.02	Masini echipamente si mij.de transport					
46	71.01.03	Mobilier aparatura biroutica si alte active corporale					
47	71.01.30	Alte active fixe					
48	70.02	LOCUINTE SERVICII SI DEZVOLTARE PUBLICA		784,400.00	-218,607.52	29.97	984,500.00
49	71.01	Active fixe din care:		784,400.00	235,085.69	29.97	984,500.00
50	71.01.01	Constructii		100,000.00	99,960.00	99.96	
51	71.01.30	Alte active fixe		684,400.00	135,125.69	19.74	984,500.00
52	85.01.02	Plati efectuate din anii precedenti			-453,693.21		
53	74.02	PROTECTIA MEDIULUI		670,830.00	656,457.42	97.86	0.00
54	71.01	Active fixe din care:		670,830.00	656,457.42	97.86	0.00
55	71.01.01	Constructii		623,000.00	608,627.42	97.69	0.00
56	71.01.02	Masini echipamente si mij.de transport			0.00	0.00	
57	71.01.30	Alte active fixe		47,830.00	47,830.00	100.00	0.00
58	85.01.02	Plati efectuate din anii precedenti					
59	72.01	Active financiare					
60	72.01.01	Participare la capitalul social al societatiilor comerciale					
61	84.02	TRANSPORTURI		6,443,487.00	3,037,285.73	47.14	20,691,863.00
62	58	Proiecte cu finantare din fonduri externe nerambursabile-FEN		644,118.00	341,952.91	53.09	17,340,403.00
63	71.01	Active fixe din care:		5,799,369.00	2,699,482.35	46.55	3,351,460.00
64	71.01.01	Constructii		5,499,369.00	2,470,288.35	44.92	3,271,460.00
65	71.01.30	Alte active fixe		300,000.00	229,194.00	76.40	80,000.00
66	85.01.02	Plati ani preced.recup.an curent			-4,149.53		
67	72.01	Active financiare					
68	72.01.01	Participare la capitalul social al societatiilor comerciale					
69	87.02	ALTE ACTIUNI ECONOMICE		0.00	0.00	0.00	0.00
70	71.01	Active fixe din care:					
71	71.01.01	Constructii					
72		TOTAL CHELTUIELI DEZVOLTARE		22,176,161.00	4,504,818.14	20.31	43,269,490.00



PRIMAR,
Dorin Nicolae LOJIGAN

DIRECTOR EXECUTIV,
Maria Monica CHEREJDI


ŞEF SERVICIU BUGEZ CONTABILITATE
Adela BOGDAN

PRIMARIA MUNICIPIULUI CAMPIA TURZII

NUMARUL DE PERSONAL SI FONDUL DE SALARII AFERENT PE ANUL 2020

CAPITOL	Nr. Posturi	Fond de salarii pe anul 2020	
		Total fond de salarii	Din care: total salarii de baza
51.2A.01.03 Autoritati executive	118	8,900,000	7,549,000
54.2A.50 Alte servicii publice generale	10	505,000	419,000
54.2A.10 Servicii publice comunitare de evidenta a persoanelor	8	590,000	522,000
61.2A.03.04 Politia locala	26	1,650,000	1,210,000
66.2A.08 Servicii de sanatate publica	9	685,000	560,000
67.2A.50 Alte servicii in domeniile culturii, recreerii si religiei	17	830,000	710,000
68.2A.50.50 Alte servicii in domeniul asistentei sociale	46	2,683,500	2,279,500
68.2A.11 Crese	10	408,500	345,500
68.2A.05.02. Asistenta sociala in caz de invaliditate	60	2,268,000	1,950,000
87.2e.50 Alte actiuni economice	13	600,000	492,000
TOTAL		19,120,000	16,037,000

DIRECTOR EXECUTIV
Maria Monica CHEREJDI



SEF SRUS
Camelia Madalina MARINCA



Anexa nr. 1/1

DENUMIREA INDICATORILOR	Cod rand	Cod indicator	Program	Din care credite bugetare destinate singerii platilor restante	Trim I	Trim II	Trim III	Trim IV	Estiman			
									2021	2022	2023	
SECTIUNEA DE FUNCTIONARE + SECTIUNEA DE DEZVOLTARE												
TOTAL VENITURI	1	00.01	74.669.298		19.849.407	20.093.523	18.816.892	15.999.476	61.634.942	39.065.200	39.971.120	
VENITURI PROPRII	2	49.90	33.503.456		9.944.208	8.494.406	8.206.892	6.657.950	28.911.850	29.764.200	30.694.120	
I. VENITURI CURENTE	3	00.02	40.013.456		11.945.208	10.006.406	9.776.892	8.284.950	39.471.850	38.885.200	39.811.120	
A. VENITURI FISCALE	4	00.03	37.320.300		11.081.208	9.547.150	8.988.892	7.703.050	36.707.450	36.043.200	36.890.720	
A1. IMPOZIT PE VENIT, PROFIT, SI CASTIGURI DIN CAPITAL	5	00.04	21.981.300		6.735.058	5.715.000	5.108.742	4.422.500	17.081.800	17.615.500	18.215.000	
A12. IMPOZIT PE VENIT, PROFIT, SI CASTIGURI DIN CAPITAL DE LA PERSOANE FIZICE	6	00.06	21.981.300		6.735.058	5.715.000	5.108.742	4.422.500	17.081.800	17.615.500	18.215.000	
Impozit pe venit	7	03.02	19.300		5.000	5.000	5.000	4.300	19.800	20.500	21.000	
Impozitul pe veniturile din transferul proprietatilor imobiliare din patrimoniul personal	8	03.02.18	19.300		5.000	5.000	5.000	4.300	19.800	20.500	21.000	
Cote si sume defalcate din impozitul pe venit	9	04.02	21.962.000		6.730.058	5.710.000	5.103.742	4.418.200	17.062.000	17.595.000	18.194.000	
Cote defalcate din impozitul pe venit	10	04.02.01	10.808.000		3.356.800	2.810.000	2.600.000	2.041.200	11.100.000	11.400.000	11.700.000	
Sume alocate din cotele defalcate din impozitul pe venit pentru echilibrarea bugetelor locale	11	04.02.04	10.724.000		3.258.258	2.785.000	2.403.742	2.277.000	5.821.000	5.742.000	6.029.000	
Sume repartizate din Fondul la dispozitia Consiliului Judetean	12	04.02.05	430.000		115.000	115.000	100.000	100.000	441.000	463.000	465.000	
A3. IMPOZITE SI TAXE PE PROPRIETATE	13	00.09	6.673.000		1.925.000	1.625.000	1.825.000	1.298.000	6.852.000	7.033.000	7.225.000	
Impozite si taxe pe proprietate	14	07.02	6.673.000		1.925.000	1.625.000	1.825.000	1.298.000	6.852.000	7.033.000	7.225.000	
Impozit pe cladiri	15	07.02.01	4.824.000		1.400.000	1.200.000	1.300.000	924.000	4.955.000	5.085.000	5.220.000	
Impozit pe cladiri - PF	16	07.02.01.01	1.290.000		400.000	300.000	300.000	290.000	1.325.000	1.360.000	1.400.000	
Impozit pe cladiri - PJ	17	07.02.01.02	3.534.000		1.000.000	900.000	1.000.000	634.000	3.630.000	3.725.000	3.820.000	
Impozit pe terenuri	18	07.02.02	1.337.000		375.000	325.000	375.000	262.000	1.372.000	1.408.000	1.450.000	
Impozit pe terenuri - PF	19	07.02.02.01	658.000		200.000	150.000	200.000	108.000	675.000	694.000	713.000	
Impozit pe terenuri - PJ	20	07.02.02.02	580.000		150.000	150.000	150.000	130.000	595.000	610.000	630.000	
Impozit pe terenurile extravilane	21	07.02.02.03	99.000		25.000	25.000	25.000	24.000	102.000	104.000	107.000	
Taxe judiciare de timbru, taxe de timbru pentru activitatea notariala si alte taxe de timbru = La bugetul de stat = restante anii anteriori =	22	07.02.03	512.000		150.000	100.000	150.000	112.000	525.000	540.000	555.000	
A4. IMPOZITE SI TAXE PE BUNURI SI SERVICII	23	00.10	8.063.600		2.251.150	2.057.150	1.885.150	1.870.150	12.155.650	10.759.700	10.800.720	
Sume defalcate din TVA	24	11.02	6.510.000		1.801.000	1.712.000	1.470.000	1.527.000	10.560.000	9.121.000	9.117.000	
Sume defalcate din taxa pe valoarea adaugata pentru finantarea cheltuiilor descentralizate la nivelul comunelor, oraselor, municipiilor, sectoarelor si Municipiului Bucuresti	25	11.02.02	5.130.000		1.428.000	1.353.000	1.176.000	1.173.000	7.082.000	7.140.000	7.194.000	
Sume defalcate din TVA pt echilibrarea bugetelor locale	26	11.02.06	1.380.000		373.000	359.000	294.000	354.000	3.478.000	1.981.000	1.923.000	

DENUMIREA INDICATORILOR	Cod rand	Cod indicator	Program	Din care credite bugetare destinate stingerii platilor restante	Trim				Estimat				
					Trim I	Trim II	Trim III	Trim IV	2021	2022	2023		
Taxe pe servicii specifice	27	15.02	600		150	150	150	150	650	700	720		
Impozit pe spectacole	28	15.02.01	600		150	150	150	150	650	700	720		
Taxe pe utilizarea bunurilor, autorizarea utilizarii bunurilor sau pe desfasurarea de activitati	29	16.02	1.553.000		450.000	345.000	415.000	343.000	1.595.000	1.638.000	1.683.000		
Taxa asupra mijloacelor de transport	30	16.02.02	1.489.000		430.000	330.000	400.000	329.000	1.530.000	1.570.000	1.613.000		
Taxa asupra mijloacelor de transport - PF	31	16.02.02.01	986.000		280.000	230.000	250.000	226.000	1.010.000	1.040.000	1.068.000		
Taxa asupra mijloacelor de transport - PJ	32	16.02.02.02	503.000		150.000	100.000	150.000	103.000	520.000	530.000	545.000		
Taxe si tarife pentru eliberarea de licente si autorizatii de functionare	33	16.02.03	64.000		20.000	15.000	15.000	14.000	65.000	68.000	70.000		
A6. ALTE IMPOZITE SI TAXE FISCALE	34	00.11	602.400		170.000	150.000	170.000	112.400	618.000	635.000	650.000		
Alte impozite si taxe fiscale	35	18.02	602.400		170.000	150.000	170.000	112.400	618.000	635.000	650.000		
Alte impozite si taxe	36	18.02.50	602.400		170.000	150.000	170.000	112.400	618.000	635.000	650.000		
C. VENITURI NEFISCALE	37	00.12	2.693.156		864.000	459.256	788.000	581.900	2.764.400	2.842.000	2.920.400		
C1. VENITURI DIN PROPRIETATE	38	00.13	772.956		210.000	173.956	203.000	186.000	794.000	816.000	838.000		
Venituri din proprietate	39	30.02	772.956		210.000	173.956	203.000	186.000	794.000	816.000	838.000		
Varsaminte din profitul net al regiilor autonome, societatiilor si companiilor nationale	40	30.02.01	3.956		0	3.956	0	0	4.000	4.000	4.000		
Venituri din concesiuni si inchirieri	41	30.02.05	736.000		200.000	150.000	200.000	186.000	755.000	776.000	797.000		
Alte venituri din concesiuni si inchirieri de catre institutiile publice	42	30.02.05.30	736.000		200.000	150.000	200.000	186.000	755.000	776.000	797.000		
Venituri din dividende	43	30.02.08	33.000		10.000	20.000	3.000	0	35.000	36.000	37.000		
Venituri din dividende varsate de	44	30.02.08.01	33.000		10.000	20.000	3.000	0	35.000	36.000	37.000		
C2. VANZARI DE BUNURI SI SERVICII	45	00.14	1.920.200		654.000	285.300	565.000	395.900	1.970.400	2.026.000	2.082.400		
Venituri din prestari de servicii si alte activitati	46	33.02	570.000		150.000	150.000	130.000	140.000	585.000	605.000	620.000		
Venituri din prestari de servicii	47	33.02.08	570.000		150.000	150.000	130.000	140.000	585.000	605.000	620.000		
Amenzi, penalitati si confiscari	48	35.02	988.900		204.000	254.000	255.000	255.900	993.400	1.019.000	1.049.400		
Venituri din amenzi si alte sanctiuni aplicate conform dispozitiilor legale	49	35.02.01	951.000		200.000	250.000	250.000	251.000	975.000	1.000.000	1.030.000		
Venituri din amenzi si alte sanctiuni aplicate de catre alte institutii de specialitate	50	35.02.01.02	951.000		200.000	250.000	250.000	251.000	975.000	1.000.000	1.030.000		
Alte amenzi, penalitati si confiscari	51	35.02.50	17.900		4.000	4.000	5.000	4.900	18.400	19.000	19.400		
Diverse venituri	52	36.02	381.300		100.000	81.300	100.000	100.000	392.000	402.000	413.000		
Taxe speciale	53	36.02.06	381.300		100.000	81.300	100.000	100.000	392.000	402.000	413.000		
Transferuri voluntare, altele decat subventiile	54	37.02	0		200.000	-200.000	100.000	-100.000	0	0	0		
Varsaminte din sectiunea de functionare pentru finantarea sectiunii de dezvoltare a bugetului local (cu semnul minus)	55	37.02.03	-3.858.648		-300.000	-375.606	-1.753.042	-1.430.000	0	0	0		
Varsaminte din sectiunea de functionare	56	37.02.04	3.858.648		500.000	175.606	1.853.042	1.330.000	0	0	0		
IV. SUBVENTII	57	00.17	8.074.570		1.904.199	2.105.371	2.540.000	1.525.000	3.087.451	180.000	160.000		
SUBVENTII DE LA ALTE NIVELE ALE ADMINISTRATIEI PUBLICE	58	00.18	8.074.570		1.904.199	2.105.371	2.540.000	1.525.000	3.087.451	180.000	160.000		

DENUMIREA INDICATORILOR	Cod rand	Cod indicator	Program	Din care credite bugetare destinate stingerii platilor restante	Trim I	Trim II	Trim III	Trim IV	Estimari		
									2021	2022	2023
Subventii de la bugetul de stat	59	42.02	8.044.570		1.899.199	2.095.371	2.530.000	1.520.000	3.047.451	150.000	160.000
B. Curente	60		8.044.570		1.899.199	2.095.371	2.530.000	1.520.000	3.047.451	150.000	160.000
Subventii de la bugetul de stat pentru finantarea sanatatii	61	42.02.41	115.000		35.000	30.000	30.000	20.000	130.000	150.000	160.000
Finantarea Programului National de Dezvoltare Locala	62	42.02.65	3.864.199		864.199	1.000.000	1.500.000	500.000	0	0	0
Subventii de la bugetul de stat catre bugetele locale necesare sustinerii derularii proiectelor finantate din fonduri externe nerambursabile (FEN) postaderare, aferente perioadei de programare 2014 - 2020	63	42.02.69	4.065.371		1.000.000	1.065.371	1.000.000	1.000.000	2.917.451	0	0
Subventii de la alte administratii	64	43.02	30.000		5.000	10.000	10.000	5.000	40.000	30.000	0
Sume alocate din bugetul ANCP1 pentru finantarea lucrarilor de inregistrare sistematica din cadrul Programului national de cadastru si carte funciara	65	43.02.34	30.000		5.000	10.000	10.000	5.000	40.000	30.000	0
Sume primite de la UE/falti donatori in contul platilor efectuate si prefinantari aferente cadrului financiar 2014-2020	66	48.02	26.581.272		6.000.000	7.891.746	6.500.000	6.189.526	19.075.641	0	0
Fondul European de Dezvoltare Regionala (FEDR)	67	48.02.01	26.581.272		6.000.000	7.891.746	6.500.000	6.189.526	19.075.641	0	0
Sume primite in contul platilor efectuate in anul curent	68	48.02.01.01	22.581.272		5.000.000	6.891.746	5.500.000	5.189.526	10.000.000	0	0
Prefinantare	69	48.02.01.03	4.000.000		1.000.000	1.000.000	1.000.000	1.000.000	9.075.641	0	0
TOTAL CHELTUIELI	70		79.569.298	0	22.408.872	22.344.068	18.816.882	15.999.476	67.909.856	41.740.200	40.917.120
CHELTUIELI CURENTE	71	01	68.339.966	0	17.655.208	18.066.171	17.303.611	15.314.976	64.004.956	39.415.200	40.371.120
TITLUL I CHELTUIELI DE PERSONAL	72	10	18.520.000	0	5.053.000	4.887.400	4.366.100	4.213.500	18.503.500	18.998.500	19.515.000
TITLUL II BUNURI SI SERVICII	73	20	12.529.808	0	4.747.708	3.482.400	2.558.750	1.740.950	16.129.050	14.895.100	15.120.120
TITLUL VI TRANSFERURI INTRE UNITATI ALE ADMINISTRATIEI PUBLICE	74	51	1.000.000	0	620.000	380.000	0	0	1.050.000	1.150.000	1.250.000
Transferuri curente	75	51.01	700.000	0	450.000	250.000	0	0	0	0	0
Transferuri catre institutii publice	76	51.01.01	0	0	0	0	0	0	0	0	0
Varsaminte din privatizare in contul general al trezoreriei statului	77	51.01.20	0	0	0	0	0	0	0	0	0
Transferuri de la bugetele locale catre institutii publice si activitati finantate integral sau partial din venituri proprii pentru finantarea sanatatii	78	51.01.46	700.000	0	450.000	250.000	0	0	0	0	0
Transferuri de capital	79	51.02	300.000	0	170.000	130.000	0	0	0	0	0
Transferuri din bugetele locale pentru finantarea cheltuielilor de capital din domeniul sanatatii	80	51.02.28	300.000	0	170.000	130.000	0	0	0	0	0
TITLUL IX ASISTENTA SOCIALA	81	57	4.000.000	0	1.077.500	1.075.000	969.500	878.000	4.105.000	4.213.000	4.324.000
Asigurari sociale	82	57.01	0	0	0	0	0	0	0	0	0
Ajutoare sociale	83	57.02	4.000.000	0	1.077.500	1.075.000	969.500	878.000	4.105.000	4.213.000	4.324.000
Ajutoare sociale in numerar	84	57.02.01	4.000.000	0	1.077.500	1.075.000	969.500	878.000	4.105.000	4.213.000	4.324.000
TITLUL X Proiecte cu finantare din fonduri externe nerambursabile aferente cadrului financiar 2014-2020	85	58	31.740.158	0	6.000.000	8.065.371	9.339.761	8.335.026	24.063.106	0	0
TITLUL XI ALTE CHELTUIELI	86	59	550.000	0	157.000	176.000	69.500	147.500	154.300	158.600	162.000

DENUMIREA INDICATORILOR	Cod rand	Cod indicator	Program	Din care credite bugetare destinate stingerii platilor restante	Trim I	Trim II	Trim III	Trim IV	Estimari		
									2021	2022	2023
Burse	87	59.01	400.000	0	106.000	129.000	40.000	125.000	X	X	X
Sume aferente persoanelor cu handicap neincadrate	88	59.40	150.000	0	51.000	47.000	29.500	22.500	X	X	X
CHELTUIELI DE CAPITAL	89	70	11.229.332	0	4.753.664	4.277.887	1.513.281	684.500	3.904.900	2.295.000	546.000
TITLUL XIII ACTIVE NEFINANCIARE	90	71	11.229.332	0	4.753.664	4.277.887	1.513.281	684.500	3.904.900	2.295.000	546.000
Active fixe	91	71.01	11.229.332	0	4.753.664	4.277.887	1.513.281	684.500	X	X	X
Construcții	92	71.01.01	9.030.829	0	4.227.664	2.955.884	1.347.281	500.000	X	X	X
Masini, echipamente si mijloace de transport	93	71.01.02	494.003	0	0	422.003	12.000	0	X	X	X
Mobilier, aparatura birouca si alte active corporale	94	71.01.03	642.000	0	250.000	388.000	4.000	0	X	X	X
Alte active fixe	95	71.01.30	1.122.500	0	276.000	512.000	150.000	184.500	X	X	X
Partea I-a SERVICII PUBLICE GENERALE	96	50.02	13.079.908	0	3.777.254	3.640.354	2.945.100	2.717.200	13.689.500	12.928.600	13.280.000
Autoritati publice si actiuni externe	97	51.02	11.839.908	0	3.394.954	3.310.954	2.684.000	2.470.000	12.944.400	12.153.400	12.483.000
CHELTUIELI CURENTE	98	01	11.525.000	0	3.288.000	3.143.000	2.614.000	2.470.000	11.835.700	12.153.400	12.483.000
TITLUL I CHELTUIELI DE PERSONAL	99	10	8.900.000	0	2.577.000	2.452.000	2.017.000	1.854.000	9.140.000	9.387.000	9.640.000
TITLUL II BUNURI SI SERVICII	100	20	2.600.000	0	706.000	681.000	587.000	616.000	2.670.000	2.740.000	2.816.000
TITLUL XI ALTE CHELTUIELI	101	59	25.000	0	15.000	10.000	0	0	25.700	26.400	27.000
Burse	102	59.01	0	0	0	0	0	0	X	X	X
Sume aferente persoanelor cu handicap neincadrate	103	59.40	25.000	0	15.000	10.000	0	0	X	X	X
CHELTUIELI DE CAPITAL	104	70	314.908	0	96.954	167.954	50.000	0	1.108.700	0	0
TITLUL XIII ACTIVE NEFINANCIARE	105	71	314.908	0	96.954	167.954	50.000	0	1.108.700	0	0
Active fixe	106	71.01	314.908	0	96.954	167.954	50.000	0	X	X	X
Construcții	107	71.01.01	314.908	0	96.954	167.954	50.000	0	X	X	X
Din total capitol											
Autoritati executive si legislative	108	51.02.01	11.839.908	0	3.394.954	3.310.954	2.684.000	2.470.000	12.944.400	12.153.400	12.483.000
Autoritati executive	109	51.02.01.03	11.839.908	0	3.394.954	3.310.954	2.684.000	2.470.000	12.944.400	12.153.400	12.483.000
Alte servicii publice generale	110	54.02	1.240.000	0	382.300	329.400	281.100	247.200	755.100	775.200	797.000
CHELTUIELI CURENTE	111	01	1.240.000	0	382.300	329.400	281.100	247.200	755.100	775.200	797.000
TITLUL I CHELTUIELI DE PERSONAL	112	10	1.095.000	0	309.500	286.400	259.600	239.500	606.000	622.000	640.000
TITLUL II BUNURI SI SERVICII	113	20	120.000	0	65.800	36.000	15.500	2.700	123.400	126.800	130.000
TITLUL XI ALTE CHELTUIELI	114	59	25.000	0	7.000	7.000	6.000	5.000	25.700	26.400	27.000
Burse	115	59.01	0	0	0	0	0	0	X	X	X
Sume aferente persoanelor cu handicap neincadrate	116	59.40	25.000	0	7.000	7.000	6.000	5.000	X	X	X
CHELTUIELI DE CAPITAL	117	70	0	0	0	0	0	0	0	0	0
Din total capitol											

DENUMIREA INDICATORILOR	Cod rand	Cod indicator	Program	Din care credite bugetare destinate stingerii platilor restante	Trim I	Trim II	Trim III	Trim IV	Estimari		
									2021	2022	2023
Fond de rezerva bugetara la dispozitia autoritatilor locale	118	54.02.05	0	0	0	0	0	0	0	0	0
Servicii publice comunitare de evidenta a persoanelor	119	54.02.10	660.000	0	186.300	173.400	158.100	142.200	678.000	696.000	716.000
Alte servicii publice generale	120	54.02.50	580.000	0	196.000	156.000	123.000	105.000	77.100	79.200	81.000
Partea a II-a APARARE, ORDINE PUBLICA SI SIGURANTA NATIONALA	121	59.02	2.287.000	0	731.500	751.500	425.550	378.450	2.393.700	2.441.400	2.468.000
Ordine publica si siguranta nationala	122	61.02	2.287.000	0	731.500	751.500	425.550	378.450	2.393.700	2.441.400	2.468.000
CHELTUIELI CURENTE	123	01	1.775.000	0	481.500	489.500	425.550	378.450	1.823.700	1.871.400	1.922.000
TITLUL I CHELTUIELI DE PERSONAL	124	10	1.650.000	0	448.000	444.000	389.000	369.000	1.595.000	1.740.000	1.787.000
TITLUL II BUNURI SI SERVICII	125	20	100.000	0	26.500	37.500	31.550	4.450	103.000	105.000	108.000
TITLUL XI ALTE CHELTUIELI	126	59	25.000	0	7.000	8.000	5.000	5.000	25.700	26.400	27.000
Burse	127	59.01	0	0	0	0	0	0	0	0	0
Sume aferente persoanelor cu handicap neincadrate	128	59.40	25.000	0	7.000	8.000	5.000	5.000	0	0	0
CHELTUIELI DE CAPITAL	129	70	512.000	0	250.000	262.000	0	0	570.000	570.000	546.000
TITLUL XIII ACTIVE NEFINANCIARE	130	71	512.000	0	250.000	262.000	0	0	570.000	570.000	546.000
Active fixe	131	71.01	512.000	0	250.000	262.000	0	0	0	0	0
Construcții	132	71.01.01	0	0	0	0	0	0	0	0	0
Mobilier, aparatura birou si alte active corporale	133	71.01.03	500.000	0	250.000	250.000	0	0	0	0	0
Alte active fixe	134	71.01.30	12.000	0	0	12.000	0	0	0	0	0
Din total capital											
Ordine publica	135	61.02.03	2.287.000	0	731.500	751.500	425.550	378.450	2.393.700	2.441.400	2.468.000
Politii locale	136	61.02.03.04	2.287.000	0	731.500	751.500	425.550	378.450	2.393.700	2.441.400	2.468.000
Protecie civila si protectie contra incendiilor (protecie civila nonmilitara)	137	61.02.05	0	0	0	0	0	0	0	0	0
Partea a III-a CHELTUIELI SOCIAL-CULTURALE	138	64.02	38.776.219	0	12.355.310	10.941.774	8.230.021	7.249.114	19.620.800	19.660.100	18.492.700
Invatamant	139	65.02	19.415.576	0	4.893.900	5.455.041	4.982.821	4.083.814	1.610.000	1.652.000	1.692.000
CHELTUIELI CURENTE	140	01	17.399.795	0	4.347.900	4.527.041	4.441.000	4.083.814	1.610.000	1.652.000	1.692.000
TITLUL II BUNURI SI SERVICII	141	20	2.500.000	0	713.900	637.100	778.000	371.000	1.510.000	1.552.000	1.592.000
TITLUL IX ASISTENTA SOCIALA	142	57	100.000	0	28.000	26.000	23.000	23.000	100.000	100.000	100.000
Asigurari sociale	143	57.01	0	0	0	0	0	0	0	0	0
Ajutoare sociale	144	57.02	100.000	0	28.000	26.000	23.000	23.000	0	0	0
Ajutoare sociale in numerar	145	57.02.01	100.000	0	28.000	26.000	23.000	23.000	0	0	0
TITLUL X Proiecte cu finantare din fonduri externe nerambursabile aferente cadrului financiar 2014-2020	146	58	14.399.765	0	3.500.000	3.734.941	3.600.000	3.564.814	0	0	0
TITLUL XI ALTE CHELTUIELI	147	59	400.000	0	106.000	129.000	40.000	125.000	0	0	0
Burse	148	59.01	400.000	0	106.000	129.000	40.000	125.000	0	0	0
CHELTUIELI DE CAPITAL	149	70	2.015.821	0	546.000	928.000	541.821	0	0	0	0

DENUMIREA INDICATORILOR	Cod rand	Cod indicator	Program	Din care credite bugetare destinate stingerii platilor restante	Trim I	Trim II	Trim III	Trim IV	Estimari			
									2021	2022	2023	
TITLUL XIII ACTIVE NEFINANCIARE												
Active fixe	150	71	2.015.821	0	546.000	928.000	541.821	0	0	0	0	0
Construcții	151	71.01	2.015.821	0	546.000	928.000	541.821	0	x	x	x	x
Masini, echipamente si mijloace de transport	152	71.01.01	1.945.821	0	500.000	920.000	525.821	0	x	x	x	x
Mobilier, aparatura biroului si alte active corporale	153	71.01.02	12.000	0	0	0	12.000	0	x	x	x	x
Alte active fixe	154	71.01.03	12.000	0	8.000	0	4.000	0	x	x	x	x
Din total capitol	155	71.01.30	46.000	0	46.000	0	0	0	x	x	x	x
Servicii educationale complementare	156	65.02.12	135.000	0	42.000	49.000	8.000	36.000	0	0	0	0
Scoala dupa scoala	157	65.02.12.01	135.000	0	42.000	49.000	8.000	36.000	0	0	0	0
Invatamant prescolar si primar	158	65.02.03	347.500	0	127.900	110.600	67.000	42.000	234.500	241.000	247.000	247.000
Invatamant prescolar	159	65.02.03.01	347.500	0	127.900	110.600	67.000	42.000	234.500	241.000	247.000	247.000
Invatamant primar	160	65.02.03.02	0	0	0	0	0	0	0	0	0	0
Invatamant secundar	161	65.02.04	2.567.500	0	696.000	614.500	839.000	418.000	1.275.500	1.311.000	1.345.000	1.345.000
Invatamant secundar inferior	162	65.02.04.01	1.966.000	0	486.000	404.500	747.000	328.500	966.500	993.000	1.019.500	1.019.500
Invatamant secundar superior	163	65.02.04.02	601.500	0	210.000	210.000	92.000	89.500	309.000	318.000	325.500	325.500
Invatamant profesional	164	65.02.04.03	0	0	0	0	0	0	0	0	0	0
Invatamant postliceal	165	65.02.05	0	0	0	0	0	0	0	0	0	0
Alte cheltuieli in domeniul invatamantului	166	65.02.50	16.365.576	0	4.028.000	4.680.941	4.068.821	3.587.814	100.000	100.000	100.000	100.000
Sanatate	167	66.02	1.695.000	0	804.200	561.800	165.000	164.000	1.763.800	1.883.000	2.002.700	2.002.700
CHELTUIELI CURENTE	168	01	1.695.000	0	804.200	561.800	165.000	164.000	1.763.800	1.883.000	2.002.700	2.002.700
TITLUL I CHELTUIELI DE PERSONAL	169	10	685.000	0	178.500	178.500	164.000	164.000	703.500	722.500	742.000	742.000
TITLUL II BUNURI SI SERVICII	170	20	10.000	0	5.700	3.300	1.000	0	10.300	10.500	10.700	10.700
TITLUL VI TRANSFERURI INTRE UNITATI ALE ADMINISTRATIEI PUBLICE	171	51	1.000.000	0	620.000	380.000	0	0	1.050.000	1.150.000	1.250.000	1.250.000
Transferuri curente	172	51.01	700.000	0	450.000	250.000	0	0	x	x	x	x
Transferuri catre institutii publice	173	51.01.01	0	0	0	0	0	0	x	x	x	x
Varsaminte din privatizare in contul general al trezoreriei statului	174	51.01.20	0	0	0	0	0	0	x	x	x	x
Transferuri de la bugetele locale catre institutii publice si activitati finantate integral sau partial din venituri proprii pentru finantarea sanatatii	175	51.01.46	700.000	0	450.000	250.000	0	0	x	x	x	x
Transferuri de capital	176	51.02	300.000	0	170.000	130.000	0	0	x	x	x	x
Transferuri din bugetele locale pentru finantarea cheltuielilor de capital din domeniul sanatatii	177	51.02.28	300.000	0	170.000	130.000	0	0	x	x	x	x
CHELTUIELI DE CAPITAL	178	70	0	0	0	0	0	0	0	0	0	0
Din total capitol	179	66.02.06	1.000.000	0	620.000	380.000	0	0	1.050.000	1.150.000	1.250.000	1.250.000
Servicii medicale in unitati sanitare cu paturi												

DENUMIREA INDICATORILOR

Cod rand	Cod indicator	Program	Din care credite bugetare destinate stingerii platilor restante	Trim I	Trim II	Trim III	Trim IV	Estimari		
								2021	2022	2023
180	66.02.06.01	1.000.000	0	620.000	380.000	0	0	1.050.000	1.150.000	1.250.000
		695.000	0	184.200	181.800	165.000	164.000	713.800	733.000	752.700
182	66.02.50	0	0	0	0	0	0	0	0	0
183	66.02.50.50	0	0	0	0	0	0	0	0	0
184	67.02	7.905.643	0	4.127.710	2.417.933	732.500	627.500	6.222.900	5.833.400	4.227.000
		3.855.000	0	1.297.000	1.198.000	732.500	627.500	3.996.700	4.108.400	4.227.000
186	10	830.000	0	220.000	220.500	197.000	192.500	853.000	875.000	900.000
187	20	3.000.000	0	1.070.000	970.500	530.000	429.500	3.118.000	3.207.000	3.300.000
188	59	25.000	0	7.000	7.000	5.500	5.500	25.700	26.400	27.000
189	59.01	0	0	0	0	0	0	0	0	0
190	59.40	25.000	0	7.000	7.000	5.500	5.500	0	0	0
191	70	4.050.643	0	2.830.710	1.219.933	0	0	2.226.200	1.725.000	0
192	71	4.050.643	0	2.830.710	1.219.933	0	0	2.226.200	1.725.000	0
193	71.01	4.050.643	0	2.830.710	1.219.933	0	0	0	0	0
194	71.01.01	3.498.640	0	2.830.710	667.930	0	0	0	0	0
195	71.01.02	422.003	0	0	422.003	0	0	0	0	0
196	71.01.03	130.000	0	0	130.000	0	0	0	0	0
197	67.02.03	0	0	0	0	0	0	0	0	0
198	67.02.03.02	0	0	0	0	0	0	0	0	0
199	67.02.03.03	0	0	0	0	0	0	0	0	0
200	67.02.05	500.000	0	190.000	200.000	100.000	10.000	550.000	570.000	600.000
201	67.02.05.03	500.000	0	190.000	200.000	100.000	10.000	550.000	570.000	600.000
202	67.02.50	7.405.643	0	3.937.710	2.217.933	632.500	617.500	5.672.900	5.263.400	3.627.000
203	68.02	9.760.000	0	2.529.500	2.507.000	2.349.700	2.373.800	10.024.100	10.291.700	10.571.000
204	01	9.760.000	0	2.529.500	2.507.000	2.349.700	2.373.800	10.024.100	10.291.700	10.571.000
205	10	5.360.000	0	1.320.000	1.306.000	1.339.500	1.394.500	5.506.000	5.662.000	5.806.000
206	20	460.000	0	145.000	137.000	50.700	117.300	461.600	473.700	487.000
207	57	3.900.000	0	1.049.500	1.049.000	946.500	855.000	4.005.000	4.113.000	4.224.000
208	57.01	0	0	0	0	0	0	0	0	0
209	57.02	3.900.000	0	1.049.500	1.049.000	946.500	855.000	0	0	0
210	57.02.01	3.900.000	0	1.049.500	1.049.000	946.500	855.000	0	0	0
211	59	50.000	0	15.000	15.000	13.000	7.000	51.500	53.000	54.000

DENUMIREA INDICATORILOR	Cod rand	Cod indicator	Program	Din care credite bugetare destinate stingerii platilor restante	Trim I	Trim II	Trim III	Trim IV	Estimari		
									2021	2022	2023
Burse	212	59.01	0	0	0	0	0	0	x	x	x
Sume aferente persoanelor cu handicap neincadrate	213	59.40	50.000	0	15.000	15.000	13.000	7.000	x	x	x
CHELTUIELI DE CAPITAL	214	70	0	0	0	0	0	0	0	0	0
Din total capitol											
Asistenta acordata persoanelor in varsta	215	68.02.04	185.000	0	48.000	48.000	46.000	43.000	190.000	195.000	200.000
Asistenta sociala in caz de boli si invaliditati	216	68.02.05	5.980.000	0	1.550.000	1.540.000	1.523.500	1.366.500	6.142.000	6.307.000	6.478.000
Asistenta sociala in caz de invaliditate	217	68.02.05.02	5.980.000	0	1.550.000	1.540.000	1.523.500	1.366.500	6.142.000	6.307.000	6.478.000
Asistenta sociala pentru familie si copii	218	68.02.06	0	0	0	0	0	0	0	0	0
Crese	219	68.02.11	450.000	0	124.000	122.000	98.500	105.500	462.600	473.700	487.000
Prevenirea excluderii sociale	220	68.02.15	193.000	0	65.500	63.000	30.500	34.000	198.000	203.000	208.000
Ajutor social	221	68.02.15.01	3.000	0	1.500	1.000	500	0	3.000	3.000	3.000
Cantine de ajutor social	222	68.02.15.02	190.000	0	64.000	62.000	30.000	34.000	195.000	200.000	205.000
Alte cheltuieli in domeniul asigurarilor si asistentei sociale	223	68.02.50	2.952.000	0	742.000	734.000	651.200	824.800	3.031.500	3.113.000	3.198.000
Alte cheltuieli in domeniul asistentei sociale	224	68.02.50.50	2.952.000	0	742.000	734.000	651.200	824.800	3.031.500	3.113.000	3.198.000
Partea a IV-a SERVICII SI DEZVOLTARE PUBLICA, LOCUINTE, MEDIU SI APE	225	68.02	3.549.500	0	1.130.000	1.355.000	680.000	384.500	3.465.750	3.430.100	3.496.420
Locuinte, servicii si dezvoltare publica	226	70.02	1.749.500	0	530.000	705.000	330.000	184.500	1.065.750	1.039.100	1.066.420
CHELTUIELI CURENTE	227	01	765.000	0	380.000	205.000	180.000	0	1.065.750	1.039.100	1.066.420
TITLUL II BUNURI SI SERVICII	228	20	765.000	0	380.000	205.000	180.000	0	1.065.750	1.039.100	1.066.420
CHELTUIELI DE CAPITAL	229	70	984.500	0	150.000	500.000	150.000	184.500	0	0	0
TITLUL XIII ACTIVE NEFINANCIARE	230	71	984.500	0	150.000	500.000	150.000	184.500	0	0	0
Active fixe	231	71.01	984.500	0	150.000	500.000	150.000	184.500	x	x	x
Alte active fixe	232	71.01.30	984.500	0	150.000	500.000	150.000	184.500	x	x	x
Din total capitol											
Locuinte	233	70.02.03	0	0	0	0	0	0	0	0	0
Dezvoltarea sistemului de locuinte	234	70.02.03.01	0	0	0	0	0	0	0	0	0
Alte cheltuieli in domeniul locuintelor	235	70.02.03.30	0	0	0	0	0	0	0	0	0
Alimentare cu apa si amenajari hidrotehnice	236	70.02.05	0	0	0	0	0	0	0	0	0
Alimentare cu apa	237	70.02.05.01	0	0	0	0	0	0	0	0	0
Iluminat public si electrificari rurale	238	70.02.06	1.749.500	0	530.000	705.000	330.000	184.500	1.065.750	1.039.100	1.066.420
Alte servicii in domeniul locuintei, serviciilor si dezvoltarii comunale	239	70.02.50	0	0	0	0	0	0	0	0	0
Protectia mediului	240	74.02	1.800.000	0	600.000	650.000	350.000	200.000	2.400.000	2.391.000	2.428.000
CHELTUIELI CURENTE	241	01	1.800.000	0	600.000	650.000	350.000	200.000	2.400.000	2.391.000	2.428.000
TITLUL II BUNURI SI SERVICII	242	20	1.800.000	0	600.000	650.000	350.000	200.000	2.400.000	2.391.000	2.428.000

DENUMIREA INDICATORILOR	Cod rand	Cod indicator	Program	Din care credite bugetare destinate stingerii platilor restante	Trim I	Trim II	Trim III	Trim IV	Estiman		
									2021	2022	2023
CHELTUIELI DE CAPITAL	243	70	0	0	0	0	0	0	0	0	0
Din total capital											
Sauzbritate si gestiunea deseunilor	244	74.02.05	1.300.000	0	400.000	500.000	200.000	200.000	1.885.000	1.871.000	1.908.000
Sauzbritate	245	74.02.05.01	1.300.000	0	400.000	500.000	200.000	200.000	1.885.000	1.871.000	1.908.000
Colectarea, tratarea si distrugerea deseunilor	246	74.02.05.02	0	0	0	0	0	0	0	0	0
Canalizarea si tratarea apelor reziduale	247	74.02.06	500.000	0	200.000	150.000	150.000	0	515.000	520.000	520.000
Partea a V-a ACTIUNI ECONOMICE	248	79.02	21.876.671	0	4.414.808	5.655.430	6.536.221	5.270.212	28.730.106	3.260.000	3.180.000
Transporturi	249	84.02	21.876.671	0	4.414.808	5.655.430	6.536.221	5.270.212	28.730.106	3.260.000	3.180.000
CHELTUIELI CURENTE	250	01	18.525.211	0	3.534.808	4.455.430	5.764.761	4.770.212	28.730.106	3.250.000	3.180.000
TITLUL II BUNURI SI SERVICII	251	20	1.184.808	0	1.034.808	125.000	25.000	0	4.667.000	3.250.000	3.180.000
TITLUL X Proiecte cu finantare din fonduri externe nerambursabile aferente cadrului financiar 2014-2020	252	58	17.340.403	0	2.500.000	4.330.430	5.739.761	4.770.212	24.063.106	0	0
CHELTUIELI DE CAPITAL	253	70	3.351.460	0	880.000	1.200.000	771.460	500.000	0	0	0
TITLUL XIII ACTIVE NEFINANCIARE	254	71	3.351.460	0	880.000	1.200.000	771.460	500.000	0	0	0
Active fixe	255	71.01	3.351.460	0	880.000	1.200.000	771.460	500.000	x	x	x
Constructii	256	71.01.01	3.271.460	0	800.000	1.200.000	771.460	500.000	x	x	x
Alte active fixe	257	71.01.30	80.000	0	80.000	0	0	0	x	x	x
Din total capital											
Transport rutier	258	84.02.03	21.876.671	0	4.414.808	5.655.430	6.536.221	5.270.212	28.730.106	3.250.000	3.180.000
Transport in comun	259	84.02.03.02	0	0	0	0	0	0	0	0	0
Strazi	260	84.02.03.03	21.876.671	0	4.414.808	5.655.430	6.536.221	5.270.212	28.730.106	3.250.000	3.180.000
Partea a VII-a REZERVE, EXCEDENT/DEFICIT	261	96.02	0	0	0	0	0	0	0	0	0
REZERVE	262	97.02	0	0	0	0	0	0	0	0	0
EXCEDENT	263	98.02	0	0	0	0	0	0	0	0	0
DEFICIT	264	99.02	4.900.000	0	2.559.465	2.340.535	0	0	6.274.914	2.645.000	946.000
SECTIUNEA FUNCTIONARE											
SECTIUNEA FUNCTIONARE	1		36.299.808		11.485.208	9.870.800	7.963.850	6.979.960	39.641.850	39.065.200	39.971.120
TOTAL VENITURI	2	00.01	36.299.808		11.485.208	9.870.800	7.963.850	6.979.960	39.641.850	39.065.200	39.971.120
VENITURI PROPRII	3	49.90	33.503.456		9.944.208	8.494.406	8.206.892	6.857.950	28.911.850	29.764.200	30.694.120
I. VENITURI CURENTE	4	00.02	36.154.808		11.445.208	9.830.800	7.923.850	6.954.960	39.471.850	38.885.200	39.811.120
A. VENITURI FISCALE	5	00.03	37.320.300		11.081.208	9.547.160	8.988.892	7.703.050	36.707.450	36.043.200	36.890.720
A1. IMPOZIT PE VENIT, PROFIT SI CASTIGURI DIN CAPITAL	6	00.04	21.981.300		6.735.058	5.715.000	5.108.742	4.422.500	17.081.800	17.615.500	18.215.000
A12. IMPOZIT PE VENIT, PROFIT, SI CASTIGURI DIN CAPITAL DE LA PERSOANE FIZICE	7	00.06	21.981.300		6.735.058	5.715.000	5.108.742	4.422.500	17.081.800	17.615.500	18.215.000

DENUMIREA INDICATORILOR	Cod rand	Cod indicator	Program	Din care credite bugetare destinate stingerii platilor restante	Trim I	Trim II	Trim III	Trim IV	Estiman		
									2021	2022	2023
Impozit pe venit	8	03.02	19.300		5.000	5.000	5.000	4.300	19.800	20.500	21.000
Impozitul pe veniturile din transferul proprietatilor imobiliare din patrimoniul personal	9	03.02.18	19.300		5.000	5.000	5.000	4.300	19.800	20.500	21.000
Cote si sume defalcate din impozitul pe venit	10	04.02	21.962.000		6.730.058	5.710.000	5.103.742	4.418.200	17.062.000	17.595.000	18.194.000
Cote defalcate din impozitul pe venit	11	04.02.01	10.808.000		3.356.800	2.810.000	2.600.000	2.041.200	11.100.000	11.400.000	11.700.000
Sume alocate din cotele defalcate din impozitul pe venit pentru echilibrarea bugetelor locale	12	04.02.04	10.724.000		3.258.258	2.785.000	2.403.742	2.277.000	5.521.000	5.742.000	6.029.000
Sume repartizate din Fondul la dispozitia Consiliului Judetean	13	04.02.05	430.000		115.000	115.000	100.000	100.000	441.000	453.000	465.000
A3. IMPOZITE SI TAXE PE PROPRIETATE	14	00.09	6.673.000		1.925.000	1.625.000	1.825.000	1.298.000	6.862.000	7.093.000	7.225.000
Impozite si taxe pe proprietate	15	07.02	6.673.000		1.925.000	1.625.000	1.825.000	1.298.000	6.862.000	7.093.000	7.225.000
Impozit pe cladiri	16	07.02.01	4.824.000		1.400.000	1.200.000	1.300.000	924.000	4.985.000	5.085.000	5.220.000
Impozit pe cladiri - PF	17	07.02.01.01	1.290.000		400.000	300.000	300.000	290.000	1.325.000	1.360.000	1.400.000
Impozit pe cladiri - PJ	18	07.02.01.02	3.534.000		1.000.000	900.000	1.000.000	634.000	3.630.000	3.725.000	3.820.000
Impozit pe terenuri	19	07.02.02	1.337.000		375.000	325.000	375.000	262.000	1.372.000	1.408.000	1.450.000
Impozit pe terenuri - PF	20	07.02.02.01	658.000		200.000	150.000	200.000	108.000	675.000	694.000	713.000
Impozit pe terenuri - PJ	21	07.02.02.02	580.000		150.000	150.000	150.000	130.000	595.000	610.000	630.000
Impozit pe terenurile extravilane	22	07.02.02.03	99.000		25.000	25.000	25.000	24.000	102.000	104.000	107.000
Taxe judiciare de timbru, taxe de timbru pentru activitatea notariale si alte taxe de timbru - = La bugetul de stat = restante anii anteriori =	23	07.02.03	512.000		150.000	100.000	150.000	112.000	525.000	540.000	555.000
A4. IMPOZITE SI TAXE PE BUNURI SI SERVICII	24	00.10	8.063.600		2.251.150	2.057.150	1.885.150	1.870.150	12.155.650	10.759.700	10.800.720
Sume defalcate din TVA	25	11.02	6.510.000		1.801.000	1.712.000	1.470.000	1.527.000	10.560.000	9.121.000	9.117.000
Sume defalcate din taxa pe valoarea adaugata pentru finantarea cheltuielilor descentralizate la nivelul comunelor, oraselor, municipiilor, sectoarelor si Municipiului Bucuresti	26	11.02.02	5.130.000		1.428.000	1.353.000	1.176.000	1.173.000	7.082.000	7.140.000	7.194.000
Sume defalcate din TVA pt echilibrarea bugetelor locale	27	11.02.06	1.380.000		373.000	359.000	294.000	354.000	3.478.000	1.981.000	1.923.000
Taxe pe servicii specifice	28	15.02	600		150	150	150	150	650	700	720
Impozit pe spectacole	29	15.02.01	600		150	150	150	150	650	700	720
Taxe pe utilizarea bunurilor, autorizarea utilizarii bunurilor sau pe desfasurarea de activitati	30	16.02	1.553.000		450.000	345.000	415.000	343.000	1.595.000	1.638.000	1.683.000
Taxa asupra mijloacelor de transport	31	16.02.02	1.499.000		430.000	330.000	400.000	329.000	1.530.000	1.570.000	1.613.000
Taxa asupra mijloacelor de transport - PF	32	16.02.02.01	986.000		280.000	230.000	250.000	226.000	1.010.000	1.040.000	1.068.000
Taxa asupra mijloacelor de transport - PJ	33	16.02.02.02	503.000		150.000	100.000	150.000	103.000	520.000	530.000	545.000
Taxe si tarife pentru eliberarea de licente si autorizatii de functionare	34	16.02.03	64.000		20.000	15.000	15.000	14.000	65.000	68.000	70.000
A6. ALTE IMPOZITE SI TAXE FISCALE	35	00.11	602.400		170.000	150.000	170.000	112.400	618.000	635.000	650.000
Alte impozite si taxe fiscale	36	18.02	602.400		170.000	150.000	170.000	112.400	618.000	635.000	650.000
Alte impozite si taxe	37	18.02.50	602.400		170.000	150.000	170.000	112.400	618.000	635.000	650.000

DENUMIREA INDICATORILOR	Cod rand	Cod indicator	Program	Din care credite bugetare destinate stingerii platilor restante	Trim I	Trim II	Trim III	Trim IV	Estimari		
									2021	2022	2023
C. VENITURI NEFISCALE	38	00.12	-1.165.492		364.000	283.650	-1.065.042	-748.100	2.764.400	2.842.000	2.920.400
C1. VENITURI DIN PROPRIETATE	39	00.13	772.956		210.000	173.956	203.000	186.000	794.000	816.000	838.000
Venituri din proprietate	40	30.02	772.956		210.000	173.956	203.000	186.000	794.000	816.000	838.000
Varsaminte din profilul net al regiilor autonome, societăților și companiilor naționale	41	30.02.01	3.956		0	3.956	0	0	4.000	4.000	4.000
Venituri din concesiuni și închirieri	42	30.02.05	736.000		200.000	150.000	200.000	186.000	755.000	776.000	797.000
Alte venituri din concesiuni și închirieri de către instituțiile publice	43	30.02.05.30	736.000		200.000	150.000	200.000	186.000	755.000	776.000	797.000
Venituri din dividende	44	30.02.08	33.000		10.000	20.000	3.000	0	35.000	36.000	37.000
Venituri din dividende varsate de	45	30.02.08.01	33.000		10.000	20.000	3.000	0	35.000	36.000	37.000
C2. VANZARI DE BUNURI SI SERVICII	46	00.14	-1.938.448		154.000	109.694	-1.268.042	-934.100	1.970.400	2.026.000	2.082.400
Venituri din prestări de servicii și alte activități	47	33.02	570.000		150.000	150.000	130.000	140.000	585.000	605.000	620.000
Venituri din prestări de servicii	48	33.02.08	570.000		150.000	150.000	130.000	140.000	585.000	605.000	620.000
Amenzi, penalități și confiscări	49	35.02	968.900		204.000	254.000	255.000	255.900	993.400	1.019.000	1.049.400
Venituri din amenzi și alte sancțiuni aplicate conform dispozițiilor legale	50	35.02.01	951.000		200.000	250.000	250.000	251.000	975.000	1.000.000	1.030.000
Venituri din amenzi și alte sancțiuni aplicate de către alte instituții de specialitate	51	35.02.01.02	951.000		200.000	250.000	250.000	251.000	975.000	1.000.000	1.030.000
Alte amenzi, penalități și confiscări	52	35.02.50	17.900		4.000	4.000	5.000	4.900	18.400	19.000	19.400
Diverse venituri	53	36.02	381.300		100.000	81.300	100.000	100.000	392.000	402.000	413.000
Taxe speciale	54	36.02.06	381.300		100.000	81.300	100.000	100.000	392.000	402.000	413.000
Transferuri voluntare, altele decât subvențiile	55	37.02	-3.858.648		-300.000	-375.606	-1.753.042	-1.430.000	0	0	0
Varsaminte din secțiunea de funcționare pentru finanțarea secțiunii de dezvoltare a bugetului local (cu semnul minus)	56	37.02.03	-3.858.648		-300.000	-375.606	-1.753.042	-1.430.000	0	0	0
IV. SUBVENTII	57	00.17	145.000		40.000	40.000	40.000	25.000	170.000	180.000	160.000
SUBVENTII DE LA ALTE NIVELE ALE ADMINISTRATIEI PUBLICE	58	00.18	145.000		40.000	40.000	40.000	25.000	170.000	180.000	160.000
Subvenții de la bugetul de stat	59	42.02	115.000		35.000	30.000	30.000	20.000	130.000	150.000	160.000
B. Curente	60		115.000		35.000	30.000	30.000	20.000	130.000	150.000	160.000
Subvenții de la bugetul de stat pentru finanțarea sănătății	61	42.02.41	115.000		35.000	30.000	30.000	20.000	130.000	150.000	160.000
Subvenții de la alte administrații	62	43.02	30.000		5.000	10.000	10.000	5.000	40.000	30.000	0
Sume alocate din bugetul ANCPPI pentru finanțarea lucrărilor de înregistrare sistematică din cadrul Programului național de cadastru și carte funciara	63	43.02.34	30.000		5.000	10.000	10.000	5.000	40.000	30.000	0
TOTAL CHELTUIELI	64		36.299.808	0	11.485.208	9.870.800	7.963.850	6.979.960	39.641.850	39.065.200	39.971.120
CHELTUIELI CURENTE	65	01	36.299.808	0	11.485.208	9.870.800	7.963.850	6.979.960	39.641.850	39.065.200	39.971.120
TITLUL I CHELTUIELI DE PERSONAL	66	10	18.520.000	0	5.063.000	4.887.400	4.366.100	4.213.500	18.503.500	18.998.500	19.515.000
TITLUL II BUNURI SI SERVICII	67	20	12.529.808	0	4.747.708	3.482.400	2.568.750	1.740.950	16.129.050	14.895.100	15.120.120
TITLUL VI TRANSFERURI INTRE UNITATI ALE ADMINISTRATIEI PUBLICE	68	51	700.000	0	450.000	250.000	0	0	750.000	800.000	850.000
Transferuri curente	69	51.01	700.000	0	450.000	250.000	0	0	750.000	800.000	850.000

DENUMIREA INDICATORILOR	Cod rand	Cod indicator	Program	Din care credite bugetare destinate stingerii platilor restante	Trim I	Trim II	Trim III	Trim IV	Estimari		
									2021	2022	2023
Transferuri catre institutii publice	70	51.01.01	0	0	0	0	0	0	x	x	x
Transferuri de la bugetele locale catre institutii publice si activitati finantate integral sau partial din venituri proprii pentru finantarea sanatatii	71	51.01.46	700.000	0	450.000	250.000	0	0	x	x	x
TITLUL IX ASISTENTA SOCIALA	72	57	4.000.000	0	1.077.500	1.075.000	969.500	878.000	4.105.000	4.213.000	4.324.000
Asigurari sociale	73	57.01	0	0	0	0	0	0	x	x	x
Ajutoare sociale	74	57.02	4.000.000	0	1.077.500	1.075.000	969.500	878.000	x	x	x
Ajutoare sociale in numerar	75	57.02.01	4.000.000	0	1.077.500	1.075.000	969.500	878.000	x	x	x
TITLUL XI ALTE CHELTUIELI	76	59	550.000	0	157.000	176.000	69.500	147.500	154.300	158.600	162.000
Burse	77	59.01	400.000	0	106.000	129.000	40.000	125.000	x	x	x
Sume aferente persoanelor cu handicap neincadrate	78	59.40	150.000	0	51.000	47.000	29.500	22.500	x	x	x
Partea I-a SERVICII PUBLICE GENERALE	79	50.02	12.765.000	0	3.680.300	3.472.400	2.895.100	2.717.200	12.590.800	12.928.600	13.280.000
Autoritati publice si actiuni externe	80	51.02	11.525.000	0	3.298.000	3.143.000	2.614.000	2.470.000	11.835.700	12.153.400	12.483.000
CHELTUIELI CURENTE	81	01	11.525.000	0	3.298.000	3.143.000	2.614.000	2.470.000	11.835.700	12.153.400	12.483.000
TITLUL I CHELTUIELI DE PERSONAL	82	10	8.900.000	0	2.577.000	2.452.000	2.017.000	1.854.000	9.140.000	9.387.000	9.640.000
TITLUL II BUNURI SI SERVICII	83	20	2.600.000	0	706.000	681.000	587.000	616.000	2.670.000	2.740.000	2.816.000
TITLUL XI ALTE CHELTUIELI	84	59	25.000	0	15.000	10.000	0	0	25.700	26.400	27.000
Burse	85	59.01	0	0	0	0	0	0	x	x	x
Sume aferente persoanelor cu handicap neincadrate	86	59.40	25.000	0	15.000	10.000	0	0	x	x	x
Din total capitol											
Autoritati executive si legislative	87	51.02.01	11.525.000	0	3.298.000	3.143.000	2.614.000	2.470.000	11.835.700	12.153.400	12.483.000
Autoritati executive	88	51.02.01.03	11.525.000	0	3.298.000	3.143.000	2.614.000	2.470.000	11.835.700	12.153.400	12.483.000
Alte servicii publice generale	89	54.02	1.240.000	0	382.300	329.400	281.100	247.200	755.100	775.200	797.000
CHELTUIELI CURENTE	90	01	1.240.000	0	382.300	329.400	281.100	247.200	755.100	775.200	797.000
TITLUL I CHELTUIELI DE PERSONAL	91	10	1.095.000	0	309.500	286.400	259.600	239.500	606.000	622.000	640.000
TITLUL II BUNURI SI SERVICII	92	20	120.000	0	65.800	36.000	15.500	2.700	123.400	126.800	130.000
TITLUL XI ALTE CHELTUIELI	93	59	25.000	0	7.000	7.000	6.000	5.000	25.700	26.400	27.000
Burse	94	59.01	0	0	0	0	0	0	x	x	x
Sume aferente persoanelor cu handicap neincadrate	95	59.40	25.000	0	7.000	7.000	6.000	5.000	x	x	x
Din total capitol											
Fond de rezerva bugetara la dispozitia autoritatilor locale	96	54.02.05	0	0	0	0	0	0	0	0	0
Servicii publice comunitare de evidenta a persoanelor	97	54.02.10	660.000	0	186.300	173.400	158.100	142.200	678.000	696.000	716.000
Alte servicii publice generale	98	54.02.50	580.000	0	196.000	156.000	123.000	105.000	77.100	79.200	81.000
Partea a II-a APARARE, ORDINE PUBLICA SI SIGURANTA NATIONALA	99	59.02	1.775.000	0	481.500	489.500	425.550	378.450	1.823.700	1.871.400	1.922.000

DENUMIREA INDICATORILOR	Cod rand	Cod indicator	Program	Din care credite bugetare destinate stingerii platilor restante	Trim I	Trim II	Trim III	Trim IV	Estimari		
									2021	2022	2023
Ordine publica si siguranta nationala	100	61.02	1.775.000	0	481.500	489.500	425.550	378.450	1.823.700	1.871.400	1.922.000
CHELTUIELI CURENTE	101	01	1.775.000	0	481.500	489.500	425.550	378.450	1.823.700	1.871.400	1.922.000
TITLUL I CHELTUIELI DE PERSONAL	102	10	1.650.000	0	448.000	444.000	389.000	369.000	1.695.000	1.740.000	1.787.000
TITLUL II BUNURI SI SERVICII	103	20	100.000	0	26.500	37.500	31.550	4.450	103.000	105.000	108.000
TITLUL XI ALTE CHELTUIELI	104	59	25.000	0	7.000	8.000	5.000	5.000	25.700	26.400	27.000
Burse	105	59.01	0	0	0	0	0	0	0	0	0
Sume aferente persoanelor cu handicap neincadrate	106	59.40	25.000	0	7.000	8.000	5.000	5.000	0	0	0
Din total capitol											
Ordine publica	107	61.02.03	1.775.000	0	481.500	489.500	425.550	378.450	1.823.700	1.871.400	1.922.000
Politie locala	108	61.02.03.04	1.775.000	0	481.500	489.500	425.550	378.450	1.823.700	1.871.400	1.922.000
Protectie civila si protectie contra incendiilor (protectie civila nonmilitara)	109	61.02.05	0	0	0	0	0	0	0	0	0
Partea a III-a CHELTUIELI SOCIAL-CULTURALE	110	64.02	18.010.000	0	5.308.600	4.928.900	4.088.200	3.684.300	17.094.600	17.585.100	18.092.700
Invatamant	111	65.02	3.000.000	0	847.900	792.100	841.000	519.000	1.610.000	1.662.000	1.692.000
CHELTUIELI CURENTE	112	01	3.000.000	0	847.900	792.100	841.000	519.000	1.610.000	1.662.000	1.692.000
TITLUL II BUNURI SI SERVICII	113	20	2.500.000	0	713.900	637.100	778.000	371.000	1.510.000	1.562.000	1.592.000
TITLUL IX ASISTENTA SOCIALA	114	57	100.000	0	28.000	26.000	23.000	23.000	100.000	100.000	100.000
Asigurari sociale	115	57.01	0	0	0	0	0	0	0	0	0
Ajutoare sociale	116	57.02	100.000	0	28.000	26.000	23.000	23.000	100.000	100.000	100.000
Ajutoare sociale in numerar	117	57.02.01	100.000	0	28.000	26.000	23.000	23.000	100.000	100.000	100.000
TITLUL XI ALTE CHELTUIELI	118	59	400.000	0	106.000	129.000	40.000	125.000	0	0	0
Burse	119	59.01	400.000	0	106.000	129.000	40.000	125.000	0	0	0
Din total capitol											
Servicii educative complementare	120	65.02.12	135.000	0	42.000	49.000	8.000	36.000	0	0	0
Scoala dupa scoala	121	65.02.12.01	135.000	0	42.000	49.000	8.000	36.000	0	0	0
Invatamant prescolar si primar	122	65.02.03	331.500	0	127.900	110.600	51.000	42.000	234.500	241.000	247.000
Invatamant prescolar	123	65.02.03.01	331.500	0	127.900	110.600	51.000	42.000	234.500	241.000	247.000
Invatamant primar	124	65.02.03.02	0	0	0	0	0	0	0	0	0
Invatamant secundar	125	65.02.04	2.433.500	0	650.000	606.500	789.000	418.000	1.275.500	1.311.000	1.345.000
Invatamant secundar inferior	126	65.02.04.01	1.832.000	0	440.000	396.500	687.000	328.500	966.500	993.000	1.019.500
Invatamant secundar superior	127	65.02.04.02	601.500	0	210.000	210.000	92.000	89.500	309.000	318.000	325.500
Invatamant profesional	128	65.02.04.03	0	0	0	0	0	0	0	0	0
Invatamant postliceal	129	65.02.05	0	0	0	0	0	0	0	0	0
Alte cheltuieli in domeniul invatamantului	130	65.02.50	100.000	0	28.000	26.000	23.000	23.000	100.000	100.000	100.000

DENUMIREA INDICATORILOR	Cod rand	Cod indicator	Program	Din care credite bugetare destinate stingerii platilor restante	Trim I	Trim II	Trim III	Trim IV	Estimari		
									2021	2022	2023
Sanatate	131	66.02	1.395.000	0	634.200	431.800	165.000	164.000	1.453.800	1.533.000	1.602.700
CHELTUIELI CURENTE	132	01	1.395.000	0	634.200	431.800	165.000	164.000	1.453.800	1.533.000	1.602.700
TITLUL I CHELTUIELI DE PERSONAL	133	10	695.000	0	178.500	178.500	164.000	164.000	703.500	722.500	742.000
TITLUL II BUNURI SI SERVICII	134	20	10.000	0	5.700	3.300	1.000	0	10.300	10.500	10.700
TITLUL VI TRANSFERURI INTRE UNITATI ALE ADMINISTRATIEI PUBLICE	135	51	700.000	0	450.000	250.000	0	0	750.000	800.000	850.000
Transferuri curente	136	51.01	700.000	0	450.000	250.000	0	0	x	x	x
Transferuri catre institutii publice	137	51.01.01	0	0	0	0	0	0	x	x	x
Transferuri de la bugetele locale catre institutii publice si activitati finantate integral sau partial din venituri proprii pentru finantarea sanatatii	138	51.01.46	700.000	0	450.000	250.000	0	0	x	x	x
Din total capitol											
Servicii medicale in unitati sanitare cu paturi	139	66.02.06	700.000	0	450.000	250.000	0	0	750.000	800.000	850.000
Spitale generale	140	66.02.06.01	700.000	0	450.000	250.000	0	0	750.000	800.000	850.000
Servicii de sanatate publica	141	66.02.08	695.000	0	184.200	181.800	165.000	164.000	713.800	793.000	752.700
Alte cheltuieli in domeniul sanatatii	142	66.02.50	0	0	0	0	0	0	0	0	0
Alte institutii si actiuni sanitare	143	66.02.50.50	0	0	0	0	0	0	0	0	0
Cultura, recreere si religie	144	67.02	3.855.000	0	1.297.000	1.198.000	732.500	627.500	3.996.700	4.108.400	4.227.000
CHELTUIELI CURENTE	145	01	3.855.000	0	1.297.000	1.198.000	732.500	627.500	3.996.700	4.108.400	4.227.000
TITLUL I CHELTUIELI DE PERSONAL	146	10	830.000	0	220.000	220.500	197.000	192.500	853.000	875.000	900.000
TITLUL II BUNURI SI SERVICII	147	20	3.000.000	0	1.070.000	970.500	530.000	429.500	3.118.000	3.207.000	3.300.000
TITLUL XI ALTE CHELTUIELI	148	59	25.000	0	7.000	7.000	5.500	5.500	25.700	26.400	27.000
Burse	149	59.01	0	0	0	0	0	0	x	x	x
Sume aferente persoanelor cu handicap neincadrate	150	59.40	25.000	0	7.000	7.000	5.500	5.500	x	x	x
Din total capitol											
Servicii culturale	151	67.02.03	0	0	0	0	0	0	0	0	0
Biblioteci publice comunale, orasenesi, municipale	152	67.02.03.02	0	0	0	0	0	0	0	0	0
Muzee	153	67.02.03.03	0	0	0	0	0	0	0	0	0
Servicii recreative si sportive	154	67.02.05	500.000	0	190.000	200.000	100.000	10.000	550.000	570.000	600.000
Intretinere gradini publice, parcuri, zone verzi, baze sportive si de agrement	155	67.02.05.03	500.000	0	190.000	200.000	100.000	10.000	550.000	570.000	600.000
Alte servicii în domeniile culturii, recreerii si religiei	156	67.02.50	3.355.000	0	1.107.000	998.000	632.500	617.500	3.446.700	3.538.400	3.627.000
Asigurari si asistenta sociala	157	68.02	9.760.000	0	2.529.500	2.507.000	2.349.700	2.373.800	10.024.100	10.291.700	10.571.000
CHELTUIELI CURENTE	158	01	9.760.000	0	2.529.500	2.507.000	2.349.700	2.373.800	10.024.100	10.291.700	10.571.000
TITLUL I CHELTUIELI DE PERSONAL	159	10	5.360.000	0	1.320.000	1.306.000	1.339.500	1.394.500	5.506.000	5.652.000	5.806.000
TITLUL II BUNURI SI SERVICII	160	20	450.000	0	145.000	137.000	50.700	117.300	461.600	473.700	487.000
TITLUL IX ASISTENTA SOCIALA	161	57	3.900.000	0	1.049.500	1.049.000	946.500	855.000	4.095.000	4.113.000	4.224.000

DENUMIREA INDICATORILOR	Cod rand	Cod indicator	Program	Din care credite bugetare destinate stingerii platilor restante	Trim I	Trim II	Trim III	Trim IV	Estimari		
									2021	2022	2023
Asigurari sociale	162	57.01	0	0	0	0	0	0	x	x	x
Ajutoare sociale	163	57.02	3.900.000	0	1.049.500	1.049.000	946.500	855.000	x	x	x
Ajutoare sociale in numerar	164	57.02.01	3.900.000	0	1.049.500	1.049.000	946.500	855.000	x	x	x
TITLUL XI ALTE CHELTUIELI	165	59	50.000	0	15.000	15.000	13.000	7.000	51.500	53.000	54.000
Burse	166	59.01	0	0	0	0	0	0	x	x	x
Sume aferente persoanelor cu handicap nefincadrate	167	59.40	50.000	0	15.000	15.000	13.000	7.000	x	x	x
Din total capitol											
Asistenta acordata persoanelor in varsta	168	68.02.04	185.000	0	48.000	48.000	46.000	43.000	190.000	195.000	200.000
Asistenta sociala in caz de boli si invaliditati	169	68.02.05	5.980.000	0	1.550.000	1.540.000	1.523.500	1.366.500	6.142.000	6.307.000	6.478.000
Asistenta sociala in caz de invaliditate	170	68.02.05.02	5.980.000	0	1.550.000	1.540.000	1.523.500	1.366.500	6.142.000	6.307.000	6.478.000
Asistenta sociala pentru familie si copii	171	68.02.06	0	0	0	0	0	0	0	0	0
Cresse	172	68.02.11	450.000	0	124.000	122.000	98.500	105.500	462.600	473.700	487.000
Prevenirea excluderii sociale	173	68.02.15	193.000	0	65.500	63.000	30.500	34.000	198.000	203.000	208.000
Ajutor social	174	68.02.15.01	3.000	0	1.500	1.000	500	0	3.000	3.000	3.000
Cantina de ajutor social	175	68.02.15.02	190.000	0	64.000	62.000	30.000	34.000	195.000	200.000	205.000
Alte cheltuieli in domeniul asigurarilor si asistentei sociale	176	68.02.50	2.952.000	0	742.000	734.000	651.200	824.800	3.031.500	3.113.000	3.198.000
Alte cheltuieli in domeniul asistentei sociale	177	68.02.50.50	2.952.000	0	742.000	734.000	651.200	824.800	3.031.500	3.113.000	3.198.000
Partea a IV-a SERVICII SI DEZVOLTARE PUBLICA, LOCUINTE, MEDIU SI APE	178	69.02	2.565.000	0	980.000	855.000	530.000	200.000	3.465.750	3.430.100	3.496.420
Locuinte, servicii si dezvoltare publica	179	70.02	765.000	0	380.000	205.000	180.000	0	1.065.750	1.039.100	1.068.420
CHELTUIELI CURENTE	180	01	765.000	0	380.000	205.000	180.000	0	1.065.750	1.039.100	1.068.420
TITLUL II BUNURI SI SERVICII	181	20	765.000	0	380.000	205.000	180.000	0	1.065.750	1.039.100	1.068.420
Din total capitol											
Locuinte	182	70.02.03	0	0	0	0	0	0	0	0	0
Dezvoltarea sistemului de locuinte	183	70.02.03.01	0	0	0	0	0	0	0	0	0
Alte cheltuieli in domeniul locuintelor	184	70.02.03.30	0	0	0	0	0	0	0	0	0
Alimentare cu apa si amenajari hidrotehnice	185	70.02.05	0	0	0	0	0	0	0	0	0
Alimentare cu apa	186	70.02.05.01	0	0	0	0	0	0	0	0	0
Iluminat public si electrificari rurale	187	70.02.06	765.000	0	380.000	205.000	180.000	0	1.065.750	1.039.100	1.068.420
Alte servicii in domeniul locuintei, serviciilor si dezvoltarii comunale	188	70.02.50	0	0	0	0	0	0	0	0	0
Protectia mediului	189	74.02	1.800.000	0	600.000	650.000	350.000	200.000	2.400.000	2.391.000	2.428.000
CHELTUIELI CURENTE	190	01	1.800.000	0	600.000	650.000	350.000	200.000	2.400.000	2.391.000	2.428.000
TITLUL II BUNURI SI SERVICII	191	20	1.800.000	0	600.000	650.000	350.000	200.000	2.400.000	2.391.000	2.428.000
Din total capitol											

DENUMIREA INDICATORILOR	Cod rand	Cod indicator	Program	Din care credite bugetare destinate stingerii platilor restante	Trim I	Trim II	Trim III	Trim IV	Estimari		
									2021	2022	2023
Salubritate si gestiunea deseurilor	192	74.02.05	1.300.000	0	400.000	500.000	200.000	200.000	1.885.000	1.871.000	1.908.000
Salubritate	193	74.02.05.01	1.300.000	0	400.000	500.000	200.000	200.000	1.885.000	1.871.000	1.908.000
Colectarea, tratarea si distrugerea deseurilor	194	74.02.05.02	0	0	0	0	0	0	0	0	0
Canalizarea si tratarea apelor reziduale	195	74.02.06	500.000	0	200.000	150.000	150.000	0	515.000	520.000	520.000
Partea a V-a ACTIUNI ECONOMICE	196	79.02	1.184.808	0	1.034.808	125.000	25.000	0	4.687.000	3.250.000	3.180.000
Transporturi	197	84.02	1.184.808	0	1.034.808	125.000	25.000	0	4.687.000	3.250.000	3.180.000
CHELTUIELI CURENTE	198	01	1.184.808	0	1.034.808	125.000	25.000	0	4.687.000	3.250.000	3.180.000
TITLUL II BUNURI SI SERVICII	199	20	1.184.808	0	1.034.808	125.000	25.000	0	4.687.000	3.250.000	3.180.000
Din total capital											
Transport rutier	200	84.02.03	1.184.808	0	1.034.808	125.000	25.000	0	4.687.000	3.250.000	3.180.000
Transport in comun	201	84.02.03.02	0	0	0	0	0	0	0	0	0
Strazi	202	84.02.03.03	1.184.808	0	1.034.808	125.000	25.000	0	4.687.000	3.250.000	3.180.000
Partea a VII-a REZERVE, EXCEDENT/DEFICIT	203	96.02	0	0	0	0	0	0	0	0	0
REZERVE	204	97.02	0	0	0	0	0	0	0	0	0
EXCEDENT	205	98.02	0	0	0	0	0	0	0	0	0
DEFICIT	206	99.02	0	0	0	0	0	0	0	0	0
SECTIUNEA DEZVOLTARE											
SECTIUNEA DEZVOLTARE	1		38.369.490		8.364.199	10.132.723	10.853.042	9.019.526	21.993.092	0	0
TOTAL VENITURI	2	00.01	38.369.490		8.364.199	10.132.723	10.853.042	9.019.526	21.993.092	0	0
VENITURI PROPRII	3	49.90	0		0	0	0	0	0	0	0
I. VENITURI CURENTE	4	00.02	3.858.648		500.000	175.606	1.853.042	1.330.000	0	0	0
C. VENITURI NEFISCALE	5	00.12	3.858.648		500.000	175.606	1.853.042	1.330.000	0	0	0
C2. VANZARI DE BUNURI SI SERVICII	6	00.14	3.858.648		500.000	175.606	1.853.042	1.330.000	0	0	0
Transferuri voluntare, altele decat subventiile	7	37.02	3.858.648		500.000	175.606	1.853.042	1.330.000	0	0	0
Varsaminte din sectiunea de functionare	8	37.02.04	3.858.648		500.000	175.606	1.853.042	1.330.000	0	0	0
IV. SUBVENTII	9	00.17	7.929.570		1.864.199	2.085.371	2.500.000	1.500.000	2.917.451	0	0
SUBVENTII DE LA ALTE NIVELE ALE ADMINISTRATIEI PUBLICE	10	00.18	7.929.570		1.864.199	2.085.371	2.500.000	1.500.000	2.917.451	0	0
Subventii de la bugetul de stat	11	42.02	7.929.570		1.864.199	2.085.371	2.500.000	1.500.000	2.917.451	0	0
B. Curente	12		7.929.570		1.864.199	2.085.371	2.500.000	1.500.000	2.917.451	0	0
Finantarea Programului National de Dezvoltare Locala	13	42.02.65	3.864.199		864.199	1.000.000	1.500.000	500.000	0	0	0
Subventii de la bugetul de stat catre bugetele locale necesare sustinerii derularii proiectelor finantate din fonduri externe nerambursabile (FEN) postaderare, aferente perioadei de programare 2014 - 2020	14	42.02.69	4.065.371		1.000.000	1.065.371	1.000.000	1.000.000	2.917.451	0	0

DENUMIREA INDICATORILOR	Cod rand	Cod indicator	Program	Din care credite bugetare destinate stingerii platilor restante	Trim I	Trim II	Trim III	Trim IV	Estimat		
									2021	2022	2023
Sume primite de la UE/alti donatori in contul platilor efectuate si prefinantari aferente cadrului financiar 2014-2020	15	48.02	26.581.272	0	6.000.000	7.891.746	6.500.000	6.189.526	19.075.641	0	0
Fondul European de Dezvoltare Regionala (FEDR)	16	48.02.01	26.581.272	0	6.000.000	7.891.746	6.500.000	6.189.526	19.075.641	0	0
Sume primite in contul platilor efectuate in anul curent	17	48.02.01.01	22.581.272	0	5.000.000	6.891.746	5.500.000	5.189.526	10.000.000	0	0
Prefinantare	18	48.02.01.03	4.000.000	0	1.000.000	1.000.000	1.000.000	1.000.000	9.075.641	0	0
TOTAL CHELTUIELI	19		43.269.490	0	10.923.664	12.473.258	10.853.042	9.019.526	28.268.006	2.645.000	946.000
CHELTUIELI CURENTE	20	01	32.040.158	0	6.170.000	8.195.371	9.339.761	8.335.026	24.363.106	350.000	400.000
TITLUL VI TRANSFERURI INTRE UNITATI ALE ADMINISTRATIEI PUBLICE	21	51	300.000	0	170.000	130.000	0	0	300.000	350.000	400.000
Transferuri curente	22	51.01	0	0	0	0	0	0	0	0	0
Varsaminte din privatizare in contul general al trezoreriei statului	23	51.01.20	0	0	0	0	0	0	0	0	0
Transferuri de capital	24	51.02	300.000	0	170.000	130.000	0	0	0	0	0
Transferuri din bugetele locale pentru finantarea cheltuielilor de capital din domeniul sanatatii	25	51.02.28	300.000	0	170.000	130.000	0	0	0	0	0
TITLUL X Proiecte cu finantare din fonduri externe nerambursabile aferente cadrului financiar 2014-2020	26	58	31.740.158	0	6.000.000	8.065.371	9.339.761	8.335.026	24.063.106	0	0
CHELTUIELI DE CAPITAL	27	70	11.229.332	0	4.753.664	4.277.887	1.513.281	684.500	3.904.900	2.295.000	546.000
TITLUL XIII ACTIVE NEFINANCIARE	28	71	11.229.332	0	4.753.664	4.277.887	1.513.281	684.500	3.904.900	2.295.000	546.000
Active fixe	29	71.01	11.229.332	0	4.753.664	4.277.887	1.513.281	684.500	0	0	0
Constructii	30	71.01.01	9.030.829	0	4.227.664	2.955.884	1.347.281	500.000	0	0	0
Masini, echipamente si mijloace de transport	31	71.01.02	434.003	0	0	422.003	12.000	0	0	0	0
Mobilier, aparatura biroul si alte active corporale	32	71.01.03	642.000	0	250.000	388.000	4.000	0	0	0	0
Alte active fixe	33	71.01.30	1.122.500	0	276.000	512.000	150.000	184.500	0	0	0
Partea I-a SERVICII PUBLICE GENERALE	34	50.02	314.908	0	96.954	167.954	50.000	0	1.108.700	0	0
Autoritati publice si actiuni externe	35	51.02	314.908	0	96.954	167.954	50.000	0	1.108.700	0	0
CHELTUIELI CURENTE	36	01	0	0	0	0	0	0	0	0	0
CHELTUIELI DE CAPITAL	37	70	314.908	0	96.954	167.954	50.000	0	1.108.700	0	0
TITLUL XIII ACTIVE NEFINANCIARE	38	71	314.908	0	96.954	167.954	50.000	0	1.108.700	0	0
Active fixe	39	71.01	314.908	0	96.954	167.954	50.000	0	0	0	0
Constructii	40	71.01.01	314.908	0	96.954	167.954	50.000	0	0	0	0
Din total capital											
Autoritati executive si legislative	41	51.02.01	314.908	0	96.954	167.954	50.000	0	1.108.700	0	0
Autoritati executive	42	51.02.01.03	314.908	0	96.954	167.954	50.000	0	1.108.700	0	0
Partea a II-a APARARE, ORDINE PUBLICA SI SIGURANTA NATIONALA	43	59.02	512.000	0	250.000	262.000	0	0	570.000	570.000	546.000
Ordine publica si siguranta nationala	44	61.02	512.000	0	250.000	262.000	0	0	570.000	570.000	546.000


DENUMIREA INDICATORILOR	Cod rand	Cod indicator	Program	Din care credite bugetare destinate stingerii platilor restante	Trim I	Trim II	Trim III	Trim IV	Estimari		
									2021	2022	2023
CHELTUIELI CURENTE	45	01	0	0	0	0	0	0	0	0	0
CHELTUIELI DE CAPITAL	46	70	512.000	0	250.000	262.000	0	0	570.000	570.000	546.000
TITLUL XIII ACTIVE NEFINANCIARE	47	71	512.000	0	250.000	262.000	0	0	570.000	570.000	546.000
Active fixe	48	71.01	512.000	0	250.000	262.000	0	0	x	x	x
Constructii	49	71.01.01	0	0	0	0	0	0	x	x	x
Mobilier, aparatura birou si alte active corporale	50	71.01.03	500.000	0	250.000	250.000	0	0	x	x	x
Alte active fixe	51	71.01.30	12.000	0	0	12.000	0	0	x	x	x
Din total capital											
Ordine publica	52	61.02.03	512.000	0	250.000	262.000	0	0	570.000	570.000	546.000
Politie locala	53	61.02.03.04	512.000	0	250.000	262.000	0	0	570.000	570.000	546.000
Protectie civila si protectie contra incendiilor (protectie civila nonmilitara)	54	61.02.05	0	0	0	0	0	0	0	0	0
Partea a III-a CHELTUIELI SOCIAL-CULTURALE	55	64.02	20.766.219	0	7.046.710	6.012.874	4.141.821	3.564.814	2.526.200	2.075.000	400.000
Invatamant	56	65.02	16.415.676	0	4.046.000	4.662.941	4.141.821	3.564.814	0	0	0
CHELTUIELI CURENTE	57	01	14.399.755	0	3.500.000	3.734.941	3.600.000	3.564.814	0	0	0
TITLUL X Proiecte cu finantare din fonduri externe nerambursabile aferente cadrului financiar 2014-2020	58	58	14.399.755	0	3.500.000	3.734.941	3.600.000	3.564.814	0	0	0
CHELTUIELI DE CAPITAL	59	70	2.015.821	0	546.000	928.000	541.821	0	0	0	0
TITLUL XIII ACTIVE NEFINANCIARE	60	71	2.015.821	0	546.000	928.000	541.821	0	0	0	0
Active fixe	61	71.01	2.015.821	0	546.000	928.000	541.821	0	x	x	x
Constructii	62	71.01.01	1.945.821	0	500.000	920.000	525.821	0	x	x	x
Masini, echipamente si mijloace de transport	63	71.01.02	12.000	0	0	0	12.000	0	x	x	x
Mobilier, aparatura birou si alte active corporale	64	71.01.03	12.000	0	0	8.000	4.000	0	x	x	x
Alte active fixe	65	71.01.30	46.000	0	46.000	0	0	0	x	x	x
Din total capital											
Servicii educationale complementare	66	65.02.12	0	0	0	0	0	0	0	0	0
Scoala dupa scoala	67	65.02.12.01	0	0	0	0	0	0	0	0	0
Invatamant prescolar si primar	68	65.02.03	16.000	0	0	0	16.000	0	0	0	0
Invatamant prescolar	69	65.02.03.01	16.000	0	0	0	16.000	0	0	0	0
Invatamant primar	70	65.02.03.02	0	0	0	0	0	0	0	0	0
Invatamant secundar	71	65.02.04	134.000	0	46.000	8.000	80.000	0	0	0	0
Invatamant secundar inferior	72	65.02.04.01	134.000	0	46.000	8.000	80.000	0	0	0	0
Invatamant secundar superior	73	65.02.04.02	0	0	0	0	0	0	0	0	0
Invatamant profesional	74	65.02.04.03	0	0	0	0	0	0	0	0	0
Invatamant postliceal	75	65.02.05	0	0	0	0	0	0	0	0	0

DENUMIREA INDICATORILOR	Cod rand	Cod indicator	Program	Din care credite bugetare destinate slingenii platilor restante	Trim I	Trim II	Trim III	Trim IV	Estimat		
									2021	2022	2023
Alte cheltuieli in domeniul invatamantului	76	65.02.50	16.265.576	0	4.000.000	4.654.941	4.045.821	3.564.814	0	0	0
Sanatate	77	66.02	300.000	0	170.000	130.000	0	0	300.000	350.000	400.000
CHELTUIELI CURENTE	78	01	300.000	0	170.000	130.000	0	0	300.000	350.000	400.000
TITLUL VI TRANSFERURI INTRE UNITATI ALE ADMINISTRATIEI PUBLICE	79	51	300.000	0	170.000	130.000	0	0	300.000	350.000	400.000
Transferuri curente	80	51.01	0	0	0	0	0	0	0	0	0
Varsaminte din privatizare in contul general al trezoreriei statului	81	51.01.20	0	0	0	0	0	0	0	0	0
Transferuri de capital	82	51.02	300.000	0	170.000	130.000	0	0	0	0	0
Transferuri din bugetele locale pentru finantarea cheltuielilor de capital din domeniul sanatatii	83	51.02.28	300.000	0	170.000	130.000	0	0	0	0	0
CHELTUIELI DE CAPITAL	84	70	0	0	0	0	0	0	0	0	0
Din total capitol											
Servicii medicale in unitati sanitare cu paturi	85	66.02.06	300.000	0	170.000	130.000	0	0	300.000	350.000	400.000
Spitale generale	86	66.02.06.01	300.000	0	170.000	130.000	0	0	300.000	350.000	400.000
Servicii de sanatate publica	87	66.02.08	0	0	0	0	0	0	0	0	0
Alte cheltuieli in domeniul sanatatii	88	66.02.50	0	0	0	0	0	0	0	0	0
Alte institutii si actiuni sanitare	89	66.02.50.50	0	0	0	0	0	0	0	0	0
Cultura, recreere si religie	90	67.02	4.050.643	0	2.830.710	1.219.933	0	0	2.226.200	1.725.000	0
CHELTUIELI CURENTE	91	01	0	0	0	0	0	0	0	0	0
CHELTUIELI DE CAPITAL	92	70	4.050.643	0	2.830.710	1.219.933	0	0	2.226.200	1.725.000	0
TITLUL XIII ACTIVE NEFINANCIARE	93	71	4.050.643	0	2.830.710	1.219.933	0	0	2.226.200	1.725.000	0
Active fixe	94	71.01	4.050.643	0	2.830.710	1.219.933	0	0	0	0	0
Constructii	95	71.01.01	3.498.640	0	2.830.710	667.930	0	0	0	0	0
Masini, echipamente si mijloace de transport	96	71.01.02	422.003	0	0	422.003	0	0	0	0	0
Mobilier, aparatura birou si alte active corporale	97	71.01.03	130.000	0	0	130.000	0	0	0	0	0
Din total capitol											
Servicii culturale	98	67.02.03	0	0	0	0	0	0	0	0	0
Biblioteci publice comunale, orasenesi, municipale	99	67.02.03.02	0	0	0	0	0	0	0	0	0
Muzee	100	67.02.03.03	0	0	0	0	0	0	0	0	0
Servicii recreative si sportive	101	67.02.05	0	0	0	0	0	0	0	0	0
Intretinere gradini publice, parcuri, zone verzi, baze sportive si de agrement	102	67.02.05.03	0	0	0	0	0	0	0	0	0
Alte servicii in domeniile culturii, recreerii si religiei	103	67.02.50	4.050.643	0	2.830.710	1.219.933	0	0	2.226.200	1.725.000	0
Partea a IV-a SERVICII SI DEZVOLTARE PUBLICA, LOCUINTE, MEDIU SI APE	104	69.02	984.500	0	150.000	500.000	150.000	184.500	0	0	0
Locuinte, servicii si dezvoltare publica	105	70.02	984.500	0	150.000	500.000	150.000	184.500	0	0	0

DENUMIREA INDICATORILOR	Cod rand	Cod indicator	Program	Din care credite bugetare destinate slingenii platilor restante	Trim I	Trim II	Trim III	Trim IV	Estimari		
									2021	2022	2023
CHELTUIELI CURENTE	106 01		0	0	0	0	0	0	0	0	0
CHELTUIELI DE CAPITAL	107 70		984.500	0	150.000	500.000	150.000	184.500	0	0	0
TITLUL XIII ACTIVE NEFINANCIARE	108 71		984.500	0	150.000	500.000	150.000	184.500	0	0	0
Active fixe	109 71.01		984.500	0	150.000	500.000	150.000	184.500	x	x	x
Alte active fixe	110 71.01.30		984.500	0	150.000	500.000	150.000	184.500	x	x	x
Din total capital											
Locuinte	111 70.02.03		0	0	0	0	0	0	0	0	0
Dezvoltarea sistemului de locuinte	112 70.02.03.01		0	0	0	0	0	0	0	0	0
Alte cheltuieli in domeniul locuintelor	113 70.02.03.30		0	0	0	0	0	0	0	0	0
Alimentare cu apa si amenajari hidrotehnice	114 70.02.05		0	0	0	0	0	0	0	0	0
Alimentare cu apa	115 70.02.05.01		0	0	0	0	0	0	0	0	0
Iluminat public si electrificari rurale	116 70.02.06		984.500	0	150.000	500.000	150.000	184.500	0	0	0
Alte servicii in domeniul locuintei, serviciilor si dezvoltarii comunale	117 70.02.50		0	0	0	0	0	0	0	0	0
Partea a V-a ACTIVUNI ECONOMICE	118 79.02		20.691.863	0	3.380.000	5.530.430	6.511.221	5.270.212	24.063.106	0	0
Transporturi	119 84.02		20.691.863	0	3.380.000	5.530.430	6.511.221	5.270.212	24.063.106	0	0
CHELTUIELI CURENTE	120 01		17.340.403	0	2.500.000	4.330.430	5.739.761	4.770.212	24.063.106	0	0
TITLUL X Proiecte cu finantare din fonduri externe nerambursabile aferente cadrului financiar 2014-2020	121 58		17.340.403	0	2.500.000	4.330.430	5.739.761	4.770.212	24.063.106	0	0
CHELTUIELI DE CAPITAL	122 70		3.351.460	0	880.000	1.200.000	771.460	500.000	0	0	0
TITLUL XIII ACTIVE NEFINANCIARE	123 71		3.351.460	0	880.000	1.200.000	771.460	500.000	0	0	0
Active fixe	124 71.01		3.351.460	0	880.000	1.200.000	771.460	500.000	x	x	x
Constructii	125 71.01.01		3.271.460	0	800.000	1.200.000	771.460	500.000	x	x	x
Alte active fixe	126 71.01.30		80.000	0	80.000	0	0	0	x	x	x
Din total capital											
Transport rutier	127 84.02.03		20.691.863	0	3.380.000	5.530.430	6.511.221	5.270.212	24.063.106	0	0
Transport in comun	128 84.02.03.02		0	0	0	0	0	0	0	0	0
Strazi	129 84.02.03.03		20.691.863	0	3.380.000	5.530.430	6.511.221	5.270.212	24.063.106	0	0
Partea a VII-a REZERVE, EXCEDENT/DEFICIT	130 96.02		0	0	0	0	0	0	0	0	0
REZERVE	131 97.02		0	0	0	0	0	0	0	0	0
EXCEDENT	132 98.02		0	0	0	0	0	0	0	0	0
DEFICIT	133 99.02		4.900.000	0	2.559.465	2.340.535	0	0	6.274.914	2.645.000	946.000

ŞEF SERVICIUL BUCGET CONTABILITATE,
Adeia Cristina BOGDAN

DIRECTOR EXECUTIV,
Mania Monica CHEREŢIDU



PROIECT DE BUGET 2020
CENTRALIZATORUL DETALIILOR
CAP. 51.02.01.03 AUTORITĂȚI EXECUTIVE

Anexa nr. 1/2

Denumirea indicatorilor	Simbol	Prevederi anuale	din care credite destinate stingerii platilor restante	Trimestrial				Estimari		
				1	2	3	4	2021	2022	2023
TOTAL CHELTUIELI (FUNCTIONARE+DEZVOLTARE)		11.839.908	0	3.394.954	3.310.954	2.664.000	2.470.000	12.944.400	12.153.400	12.483.000
SECTIUNEA DE FUNCTIONARE		11.525.000	0	3.298.000	3.143.000	2.614.000	2.470.000	11.835.700	12.153.400	12.483.000
Total cheltuieli		11.525.000	0	3.298.000	3.143.000	2.614.000	2.470.000	11.835.700	12.153.400	12.483.000
CHELTUIELI CURENTE	01	11.525.000	0	3.298.000	3.143.000	2.614.000	2.470.000	11.835.700	12.153.400	12.483.000
TITLUL I CHELTUIELI DE PERSONAL	10	8.900.000	0	2.577.000	2.452.000	2.017.000	1.854.000	9.140.000	9.387.000	9.640.000
Cheltuieli salariale in bani	10.01	8.541.000	0	2.484.000	2.336.000	1.932.000	1.789.000	X	X	X
Salarii de baza	10.01.01	7.549.000	0	2.200.000	2.100.000	1.700.000	1.549.000	X	X	X
Sporuri pentru conditii de munca	10.01.05	16.000	0	8.000	4.000	4.000	0	X	X	X
Alte sporuri	10.01.06	16.000	0	5.000	4.000	4.000	3.000	X	X	X
Indemnizatii platite unor persoane din afara unitatii	10.01.12	292.000	0	85.000	73.000	67.000	67.000	X	X	X
Indemnizatii de delegare	10.01.13	20.000	0	6.000	5.000	5.000	4.000	X	X	X
Indemnizatie de hrana	10.01.17	448.000	0	120.000	100.000	112.000	116.000	X	X	X
Alte drepturi salariale in bani	10.01.30	200.000	0	60.000	50.000	40.000	50.000	X	X	X
Cheltuieli salariale in natura	10.02	171.000	0	43.000	68.000	40.000	20.000	X	X	X
Tichete de vacanta	10.02.06	171.000	0	43.000	68.000	40.000	20.000	X	X	X
Contributii	10.03	188.000	0	50.000	48.000	45.000	45.000	X	X	X
Contributia asiguratorie pentru munca	10.03.07	188.000	0	50.000	48.000	45.000	45.000	X	X	X
TITLUL II BUNURI SI SERVICII	20	2.600.000	0	706.000	681.000	597.000	616.000	2.670.000	2.740.000	2.816.000
Bunuri si servicii	20.01	2.053.000	0	555.000	535.000	465.000	498.000	X	X	X
Furnituri de birou	20.01.01	32.000	0	10.000	8.000	8.000	6.000	X	X	X
Materiale pentru curatenie	20.01.02	10.000	0	3.000	3.000	2.000	2.000	X	X	X
Incalzit, iluminat si forta motrica	20.01.03	184.000	0	69.000	69.000	0	46.000	X	X	X

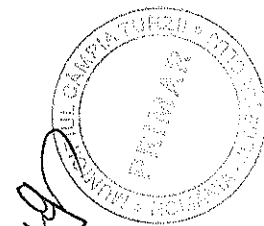
Denumirea indicatorilor	Simbol	Prevederi anuale	din care credite destinate stingerii platilor restante	Trimestrial				Estimari		
				1	2	3	4	2021	2022	2023
Apa, canal si salubritate	20.01.04	61.000	0	16.000	15.000	15.000	15.000	X	X	X
Carburanti si lubrifianti	20.01.05	45.000	0	23.000	11.000	11.000	0	X	X	X
Posta, telecomunicatii, radio, tv, internet	20.01.08	196.000	0	49.000	49.000	49.000	49.000	X	X	X
Alte bunuri si servicii pentru intretinere si functionare	20.01.30	1.525.000	0	385.000	380.000	380.000	380.000	X	X	X
Reparatii curente	20.02	36.000	0	20.000	16.000	0	0	X	X	X
Bunuri de natura obiectelor de inventar	20.05	144.000	0	36.000	36.000	36.000	36.000	X	X	X
Alte obiecte de inventar	20.05.30	144.000	0	36.000	36.000	36.000	36.000	X	X	X
Deplasari, detasari, transferari	20.06	89.000	0	22.000	23.000	22.000	22.000	X	X	X
Deplasari interne, detasari, transferari	20.06.01	84.000	0	21.000	21.000	21.000	21.000	X	X	X
Deplasari in strainatate	20.06.02	5.000	0	1.000	2.000	1.000	1.000	X	X	X
Carti, publicatii si materiale documentare	20.11	1.000	0	0	1.000	0	0	X	X	X
Pregatire profesionala	20.13	23.000	0	2.000	8.000	9.000	4.000	X	X	X
Alte cheltuieli	20.30	254.000	0	71.000	62.000	65.000	56.000	X	X	X
Reclama si publicitate	20.30.01	116.000	0	38.000	29.000	29.000	20.000	X	X	X
Protocol si reprezentare	20.30.02	32.000	0	8.000	8.000	8.000	8.000	X	X	X
Chirii	20.30.04	66.000	0	17.000	17.000	16.000	16.000	X	X	X
alte cheltuieli cu bunuri si servicii	20.30.30	40.000	0	8.000	8.000	12.000	12.000	X	X	X
TITLUL XI ALTE CHELTUIELI	59	25.000	0	15.000	10.000	0	0	25.700	26.400	27.000
Sume aferente persoanelor cu handicap neincadrate	59.40	25.000	0	15.000	10.000	0	0	X	X	X
SECTIUNEA DE DEZVOLTARE		314.908	0	96.954	167.954	50.000	0	1.108.700	0	0
Total cheltuieli		314.908	0	96.954	167.954	50.000	0	1.108.700	0	0
CHELTUIELI DE CAPITAL	70	314.908	0	96.954	167.954	50.000	0	1.108.700	0	0
TITLUL XIII ACTIVE NEFINANCIARE	71	314.908	0	96.954	167.954	50.000	0	1.108.700	0	0
Active fixe	71.01	314.908	0	96.954	167.954	50.000	0	X	X	X

Denumirea indicatorilor	Simbol	Prevederi anuale	din care credite destinate stingerii platilor restante	trimestrial				Estimari		
				1	2	3	4	2021	2022	2023
Construcții	71.01.01	314.908	0	96.954	167.954	50.000	0	X	X	X

PRIMAR,
Dorin Nicolae LOJIGAN

DIRECTOR EXECUTIV,
Maria Monica CHEREJDI

SEF SERVICIU BUGET CONTABILITATE,
Adela Cristina BOGDAN



[Handwritten signature]

**CENTRALIZATORUL DETALIILOR
CAP. 54.02.10 SERVICII PUBLICE COMUNITARE DE EVIDENȚĂ A
PERSOANELOR**

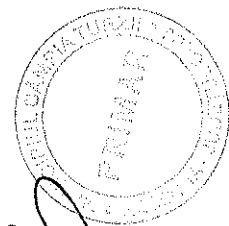
Anexa nr. 1/3

Denumirea indicatorilor	Simbol	Prevederi anuale	din care credite destinate stingerii platilor restante	Trimestri				Estimari		
				1	2	3	4	2021	2022	2023
TOTAL CHELTUIELI (FUNCTIONARE+DEZVOLTARE)		660.000	0	186.300	173.400	158.100	142.200	678.000	696.000	716.000
SECTIUNEA DE FUNCTIONARE		660.000	0	186.300	173.400	158.100	142.200	678.000	696.000	716.000
Total cheltuieli		660.000	0	186.300	173.400	158.100	142.200	678.000	696.000	716.000
CHELTUIELI CURENTE	01	660.000	0	186.300	173.400	158.100	142.200	678.000	696.000	716.000
TITLUL I CHELTUIELI DE PERSONAL	10	590.000	0	158.500	149.400	142.600	139.500	606.000	622.000	640.000
Cheletuieli salariale in bani	10.01	566.000	0	151.500	142.500	137.000	135.000	X	X	X
Salarii de baza	10.01.01	522.000	0	140.000	130.000	126.000	126.000	X	X	X
Indemnizatii de delegare	10.01.13	2.000	0	500	1.500	0	0	X	X	X
Indemnizatie de hrana	10.01.17	30.000	0	8.000	8.000	8.000	6.000	X	X	X
Alte drepturi salariale in bani	10.01.30	12.000	0	3.000	3.000	3.000	3.000	X	X	X
Cheletuieli salariale in natura	10.02	11.500	0	3.500	3.400	2.600	2.000	X	X	X
Tichete de vacanta	10.02.06	11.500	0	3.500	3.400	2.600	2.000	X	X	X
Contributii	10.03	12.500	0	3.500	3.500	3.000	2.500	X	X	X
Contributia asiguratorie pentru munca	10.03.07	12.500	0	3.500	3.500	3.000	2.500	X	X	X
TITLUL II BUNURI SI SERVICII	20	70.000	0	27.800	24.000	15.500	2.700	72.000	74.000	76.000
Bunuri si servicii	20.01	53.800	0	23.600	19.000	8.500	2.700	X	X	X
Furnituri de birou	20.01.01	5.000	0	2.000	2.000	1.000	0	X	X	X
Materiale pentru curatenie	20.01.02	5.000	0	2.000	2.000	1.000	0	X	X	X
Incalzit, iluminat si forta motrica	20.01.03	26.600	0	13.600	10.000	3.000	0	X	X	X
Apa, canal si salubritate	20.01.04	2.700	0	1.000	1.000	500	200	X	X	X
Alte bunuri si servicii pentru intretinere si functionare	20.01.30	14.500	0	5.000	4.000	3.000	2.500	X	X	X

Denumirea indicatorilor	Simbol	Prevederi anuale	din care credite destinate stingerii platilor restante	trimestrial				Estimari		
				1	2	3	4	2021	2022	2023
Bunuri de natura obiectelor de inventar	20.05	7.000	0	2.000	1.000	4.000	0	X	X	X
Alte obiecte de inventar	20.05.30	7.000	0	2.000	1.000	4.000	0	X	X	X
Deplasari, detasari, transferari	20.06	4.000	0	1.000	2.000	1.000	0	X	X	X
Deplasari interne, detasari, transferari	20.06.01	4.000	0	1.000	2.000	1.000	0	X	X	X
Pregatire profesionala	20.13	2.000	0	0	1.000	1.000	0	X	X	X
Alte cheltuieli	20.30	3.200	0	1.200	1.000	1.000	0	X	X	X
alte cheltuieli cu bunuri si servicii	20.30.30	3.200	0	1.200	1.000	1.000	0	X	X	X

PRIMAR,

Dorin Nicolae LOJIGAN



DIRECTOR EXECUTIV,

Maria Monica CHEBEIDI

(Handwritten signature)

SEF SERVICIU BUGET CONTABILITATE,

Adela Cristina BOGDAN

(Handwritten signature)


Anexa nr. 1/4

Denumirea indicatorilor	Simbol	Prevederi anuale	din care credite destinate stingerii platilor restante	trimestrial					Estimari		
				1	2	3	4	2021	2022	2023	
TOTAL CHELTUIELI (FUNCTIONARE+DEZVOLTARE)		580.000	0	196.000	156.000	123.000	105.000	77.100	79.200	81.000	
SECTIUNEA DE FUNCTIONARE		580.000	0	196.000	156.000	123.000	105.000	77.100	79.200	81.000	
Total cheltuieli		580.000	0	196.000	156.000	123.000	105.000	77.100	79.200	81.000	
CHELTUIELI CURENTE	01	580.000	0	196.000	156.000	123.000	105.000	77.100	79.200	81.000	
TITLUL I CHELTUIELI DE PERSONAL	10	505.000	0	151.000	137.000	117.000	100.000	0	0	0	
Cheltuieli salariale in bani	10.01	480.000	0	143.000	128.000	111.000	98.000				
Salarii de baza	10.01.01	419.000	0	120.000	112.000	97.000	90.000				
Sporuri pentru conditii de munca	10.01.05	17.000	0	5.000	4.000	4.000	4.000				
Indemnizatie de hrana	10.01.17	28.000	0	8.000	9.000	9.000	2.000				
Alte drepturi salariale in bani	10.01.30	16.000	0	10.000	3.000	1.000	2.000				
Cheltuieli salariale in natura	10.02	14.000	0	4.000	6.000	4.000	0				
Tichete de vacanta	10.02.06	14.000	0	4.000	6.000	4.000	0				
Contributii	10.03	11.000	0	4.000	3.000	2.000	2.000				
Contributia asiguratorie pentru munca	10.03.07	11.000	0	4.000	3.000	2.000	2.000				
TITLUL II BUNURI SI SERVICII	20	50.000	0	38.000	12.000	0	0	51.400	52.800	54.000	
Bunuri si servicii	20.01	39.200	0	28.200	11.000	0	0				
Incalzit, iluminat si forta motrica	20.01.03	5.000	0	5.000	0	0	0				
Carburanti si lubrifianti	20.01.05	11.000	0	6.000	5.000	0	0				
Alte bunuri si servicii pentru intretinere si functionare	20.01.30	23.200	0	17.200	6.000	0	0				
Bunuri de natura obiectelor de inventar	20.05	10.800	0	9.800	1.000	0	0				
Uniforme si echipament	20.05.01	6.800	0	6.800	0	0	0				

Denumirea indicatorilor	Simbol	Prevederi anuale	din care credite destinate stingerii platilor restante	trimestrial				Estimari		
				1	2	3	4	2021	2022	2023
Alte obiecte de inventar	20.05.30	4.000	0	3.000	1.000	0	0	X	X	X
TITLUL XI ALTE CHELTUIELI	59	25.000	0	7.000	7.000	6.000	5.000	25.700	26.400	27.000
Sume aferente persoanelor cu handicap neîncadrate	59.40	25.000	0	7.000	7.000	6.000	5.000	X	X	X

PRIMAR,

Dorin Nicolae LOJIGAN



DIRECTOR EXECUTIV,

Maria Monica CHEREJDI



SEF SERVICIU BUGET CONTABILITATE,

Adela Cristina BOGDAN



**PROIECT DE BUGET 2020
CENTRALIZATORUL DETALIILOR
CAP. 61.02.03.04 POLIȚIA LOCALĂ**


Anexa nr. 1/5

Denumirea indicatorilor	Simbol	Prevederi anuale	din care credite destinate stingerii platilor restante	trimestrial				Estimari		
				1	2	3	4	2021	2022	2023
TOTAL CHELTUIELI (FUNCTIONARE+DEZVOLTARE)		2.287.000	0	731.500	751.500	425.550	378.450	2.393.700	2.441.400	2.468.000
SECTIUNEA DE FUNCTIONARE		1.775.000	0	481.500	489.500	425.550	378.450	1.823.700	1.871.400	1.922.000
Total cheltuieli		1.775.000	0	481.500	489.500	425.550	378.450	1.823.700	1.871.400	1.922.000
CHELTUIELI CURENTE	01	1.775.000	0	481.500	489.500	425.550	378.450	1.823.700	1.871.400	1.922.000
TITLUL I CHELTUIELI DE PERSONAL	10	1.650.000	0	448.000	444.000	389.000	369.000	1.695.000	1.740.000	1.787.000
Cheltuieli salariale in bani	10.01	1.270.000	0	348.000	346.000	288.000	288.000		X	X
Salarii de baza	10.01.01	1.210.000	0	330.000	330.000	275.000	275.000		X	X
Sporuri pentru conditii de munca	10.01.05	52.000	0	14.000	14.000	12.000	12.000		X	X
Indemnizatii de delegare	10.01.13	2.000	0	2.000	0	0	0		X	X
Alte drepturi salariale in bani	10.01.30	6.000	0	2.000	2.000	1.000	1.000		X	X
Cheltuieli salariale in natura	10.02	350.000	0	90.000	90.000	94.000	76.000		X	X
Norme de hrana	10.02.02	312.000	0	80.000	80.000	76.000	76.000		X	X
Tichete de vacanta	10.02.06	38.000	0	10.000	10.000	18.000	0		X	X
Contributii	10.03	30.000	0	10.000	8.000	7.000	5.000		X	X
Contributia asiguratorie pentru munca	10.03.07	30.000	0	10.000	8.000	7.000	5.000		X	X
TITLUL II BUNURI SI SERVICII	20	100.000	0	26.500	37.500	31.550	4.450	103.000	105.000	108.000
Bunuri si servicii	20.01	53.200	0	18.000	17.000	13.750	4.450		X	X
Furnituri de birou	20.01.01	1.700	0	500	500	500	200		X	X
Materiale pentru curatenie	20.01.02	1.500	0	500	500	250	250		X	X
Incalzit, iluminat si forta motrica	20.01.03	3.000	0	3.000	0	0	0		X	X
Carburanti si lubrifianti	20.01.05	26.000	0	9.000	8.000	5.000	4.000		X	X
Alte bunuri si servicii pentru intretinere si functionare	20.01.30	21.000	0	5.000	8.000	8.000	0		X	X

Denumirea indicatorilor	Simbol	Prevederi anuale	din care credite destinate stingerii platilor restante	trimestrial				Estimari		
				1	2	3	4	2021	2022	2023
Bunuri de natura obiectelor de inventar	20.05	32.000	0	5.000	15.000	12.000	0	X	X	X
Uniforme si echipament	20.05.01	17.000	0	0	10.000	7.000	0	X	X	X
Alte obiecte de inventar	20.05.30	15.000	0	5.000	5.000	5.000	0	X	X	X
Deplasari, detasari, transferari	20.06	9.300	0	3.000	3.000	3.300	0	X	X	X
Deplasari interne, detasari, transferari	20.06.01	9.300	0	3.000	3.000	3.300	0	X	X	X
Pregatire profesionala	20.13	4.000	0	0	2.000	2.000	0	X	X	X
Alte cheltuieli	20.30	1.500	0	500	500	500	0	X	X	X
alte cheltuieli cu bunuri si servicii	20.30.30	1.500	0	500	500	500	0	X	X	X
TITLUL XI ALTE CHELTUIELI	59	25.000	0	7.000	8.000	5.000	5.000	25.700	26.400	27.000
Sume aferente persoanelor cu handicap neincadrate	59.40	25.000	0	7.000	8.000	5.000	5.000	X	X	X
SECTIUNEA DE DEZVOLTARE		512.000	0	250.000	262.000	0	0	570.000	570.000	546.000
Total cheltuieli		512.000	0	250.000	262.000	0	0	570.000	570.000	546.000
CHELTUIELI DE CAPITAL	70	512.000	0	250.000	262.000	0	0	570.000	570.000	546.000
TITLUL XIII ACTIVE NEFINANCIARE	71	512.000	0	250.000	262.000	0	0	570.000	570.000	546.000
Active fixe	71.01	512.000	0	250.000	262.000	0	0	X	X	X
Mobilier, aparatura birotica si alte active corporale	71.01.03	500.000	0	250.000	250.000	0	0	X	X	X
Alte active fixe	71.01.30	12.000	0	0	12.000	0	0	X	X	X

DIRECTOR EXECUTIV,
Maria Monica CHEREZI

SEF SERVICIU BUGET CONTABILITATE,
Adela Cristina BOGDAN

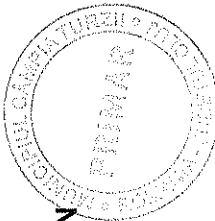


Anexa nr. 1/9


65.02 INVATAMANT 2020

Nr cert	UNITATEA DE INVATAMANT	nr. copii	cost standard	Sume defalcate din TVA (%)	BUNURI SI SERVICII ALOCATE DIN BUG. LOCAL				BURSE	COPII CU CERINTE EDUCATI ONALE SPECIALE 2020	INVESTITI BUGET 2020
					Sume alocate din bug. local	REPA RATII 2020	Prg. Scoala dupa Scoala	TRANSPORT CADRE			
1	GRADINITA PP PINOCCHIO	319	423	134937	15000	50000	0	2500	0	2000	0
	GRADINITA PP LUMEA										
2	PRICHINDEILOR	220	421	92620	14000	20000	0	2500	0	2000	16000
3	SCOALA AVRAM IANCU	615	405	249075	36500	0	66000	18000	75000	21000	46000
4	SCOALA MIHAI VITEAZUL	580	405	234900	23000	264000	44000	13000	90000	63000	0
5	LICEUL TEORETIC PAVEL DAN	982	464	455648	50000	150000	25000	19000	155000	7000	88000
6	COLEGIUL VICTOR UNGUREANU	653	460	300380	196500	0	0	25000	80000	5000	0
	TOTAL			1467560	335000	484000	135000	80000	400000	100000	150000
	TOTAL GENERAL INVATAMANT			1466000			1034000		400000	100000	150000
							2500000				

PRIMAR,
Dorin Nicolae LOJIGAN

Intocmit,
Ana-Maria BRICIU



DIRECTOR EXECUTIV,
Maria Monica CHEREJDI



PROIECT DE BUGET 2020
CENTRALIZATORUL DETALIERILOR
CAP. 65.02.03.01 ÎNVĂȚĂMÂNT PREȘCOLAR


Arceba nr. 1/4

Denumirea indicatorilor	Simbol	Prevederi anuale	din care credite destinate stingerii platilor restante	Trimestrial				Estimări		
				1	2	3	4	2021	2022	2023
TOTAL CHELTUIELI (FUNCTIONARE+DEZVOLTARE)		347.500	0	127.900	110.600	67.000	42.000	234.500	241.000	247.000
SECTIUNEA DE FUNCTIONARE		331.500	0	127.900	110.600	51.000	42.000	234.500	241.000	247.000
Total cheltuieli		331.500	0	127.900	110.600	51.000	42.000	234.500	241.000	247.000
CHELTUIELI CURENTE	01	331.500	0	127.900	110.600	51.000	42.000	234.500	241.000	247.000
TITLUL II BUNURI SI SERVICII	20	331.500	0	127.900	110.600	51.000	42.000	234.500	241.000	247.000
Bunuri si servicii	20.01	244.500	0	124.920	52.800	30.520	36.260	X	X	X
Furnituri de birou	20.01.01	11.000	0	5.000	1.670	600	3.730	X	X	X
Materiale pentru curatenie	20.01.02	37.000	0	10.500	10.500	7.000	9.000	X	X	X
Incalzit, iluminat si forta motrica	20.01.03	105.000	0	63.000	23.600	9.400	9.000	X	X	X
Apa, canal si salubritate	20.01.04	17.700	0	12.500	2.600	1.100	1.500	X	X	X
Transport	20.01.07	5.000	0	1.800	3.200	0	0	X	X	X
Posta, telecomunicatii, radio, tv, internet	20.01.08	13.100	0	6.350	1.900	1.900	2.950	X	X	X
Materiale si prestari de servicii cu caracter functional	20.01.09	24.500	0	13.000	3.100	3.500	4.900	X	X	X
Alte bunuri si servicii pentru intretinere si functionare	20.01.30	31.200	0	12.770	6.230	7.020	5.180	X	X	X
Reparatii curente	20.02	70.000	0	0	50.000	20.000	0	X	X	X
Medicamente si materiale sanitare	20.04	200	0	0	0	0	200	X	X	X
Medicamente	20.04.01	200	0	0	0	0	200	X	X	X
Bunuri de natura obiectelor de inventar	20.05	4.280	0	0	1.000	0	3.280	X	X	X
Alte obiecte de inventar	20.05.30	4.280	0	0	1.000	0	3.280	X	X	X
Deplasari, detasari, transferari	20.06	3.200	0	1.000	1.400	0	800	X	X	X

Denumirea indicatorilor	Simbol	Prevederi anuale	din care credite destinate stingerii platilor restante	Trimestri					Estimari		
				1	2	3	4	2021	2022	2023	
Deplasari interne, detasari, transferari	20.06.01	3.200	0	1.000	1.400	0	800	x	x	x	
Pregatire profesionala	20.13	5.000	0	0	4.000	0	1.000	x	x	x	
Protectia muncii	20.14	4.320	0	1.980	1.400	480	460	x	x	x	
SECTIUNEA DE DEZVOLTARE		16.000	0	0	0	16.000	0	0	0	0	
Total cheltuieli		16.000	0	0	0	16.000	0	0	0	0	
CHELTUIELI DE CAPITAL	70	16.000	0	0	0	16.000	0	0	0	0	
TITLUL XIII ACTIVE NEFINANCIARE	71	16.000	0	0	0	16.000	0	0	0	0	
Active fixe	71.01	16.000	0	0	0	16.000	0	x	x	x	
Masini, echipamente si mijloace de transport	71.01.02	12.000	0	0	0	12.000	0	x	x	x	
Mobilier, aparatura biroftica si alte active corporale	71.01.03	4.000	0	0	0	4.000	0	x	x	x	

DIRECTOR EXECUTIV,

Maria Monica CHEREZI



PRIMAR,
Dorin Nicolae LOJIGAN

SEF SERVICIU BUGET CONTABILITATE,

Adela Cristina BOGDAN

PROIECT DE BUGET 2020
CENTRALIZATORUL DETALIILOR
CAP. 65.02.04.01 ÎNVĂȚĂMÂNT SECUNDAR INFERIOR

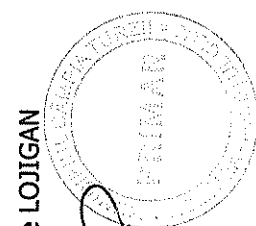
Anexa nr. 1/8

Denumirea indicatorilor	Simbol	Prevederi anuale	din care credite destinate stingerii platilor restante	Trimestrial				Estimari		
				1	2	3	4	2021	2022	2023
TOTAL CHELTUIELI (FUNCTIONARE+DEZVOLTARE)		1.966.000	0	486.000	404.500	747.000	328.500	966.500	993.000	1.019.500
SECTIUNEA DE FUNCTIONARE		1.832.000	0	440.000	396.500	667.000	328.500	966.500	993.000	1.019.500
Total cheltuieli		1.832.000	0	440.000	396.500	667.000	328.500	966.500	993.000	1.019.500
CHELTUIELI CURENTE	01	1.832.000	0	440.000	396.500	667.000	328.500	966.500	993.000	1.019.500
TITLUL II BUNURI SI SERVICII	20	1.512.000	0	354.000	297.500	627.000	233.500	966.500	993.000	1.019.500
Bunuri si servicii	20.01	1.037.000	0	337.200	277.000	198.100	224.700	x	x	x
Furnituri de birou	20.01.01	28.500	0	1.000	11.500	5.500	10.500	x	x	x
Materiale pentru curatenie	20.01.02	22.000	0	6.000	8.000	3.500	4.500	x	x	x
Incalzit, iluminat si forta motrica	20.01.03	421.000	0	201.000	90.000	52.000	78.000	x	x	x
Apa, canal si salubritate	20.01.04	97.500	0	33.500	23.500	19.000	21.500	x	x	x
Carburanti si lubrifianti	20.01.05	25.000	0	5.000	5.000	10.000	5.000	x	x	x
Piese de schimb	20.01.06	20.000	0	5.000	5.000	5.000	5.000	x	x	x
Transport	20.01.07	50.000	0	22.000	28.000	0	0	x	x	x
Posta, telecomunicatii, radio, tv, internet	20.01.08	30.000	0	8.500	7.500	6.500	7.500	x	x	x
Materiale si prestari de servicii cu caracter functional	20.01.09	33.000	0	6.100	14.000	4.400	8.500	x	x	x
Alte bunuri si servicii pentru intretinere si functionare	20.01.30	310.000	0	49.100	84.500	92.200	84.200	x	x	x
Reparatii curente	20.02	414.000	0	0	0	414.000	0	x	x	x
Bunuri de natura obiectelor de inventar	20.05	31.500	0	11.000	8.500	6.500	5.500	x	x	x
Alte obiecte de inventar	20.05.30	31.500	0	11.000	8.500	6.500	5.500	x	x	x
Deplasari, detasari, transferari	20.06	11.000	0	5.300	3.000	1.400	1.300	x	x	x

Denumirea indicatorilor	Simbol	Prevederi anuale	din care credite destinate stingerii platilor restante	trimestrial				Estimari		
				1	2	3	4	2021	2022	2023
Deplasari interne, detasari, transferari	20.06.01	11.000	0	5.300	3.000	1.400	1.300	x	x	x
Carti, publicatii si materiale documentare	20.11	1.000	0	0	0	0	1.000	x	x	x
Pregatire profesionala	20.13	16.000	0	0	9.000	6.000	1.000	x	x	x
Alte cheltuieli	20.30	1.500	0	500	0	1.000	0	x	x	x
Prime de asigurare non-viata	20.30.03	1.500	0	500	0	1.000	0	x	x	x
TITLUL XI ALTE CHELTUIELI	59	320.000	0	86.000	99.000	40.000	95.000	0	0	0
Burse	59.01	320.000	0	86.000	99.000	40.000	95.000	x	x	x
SECTIUNEA DE DEZVOLTARE		134.000	0	46.000	8.000	80.000	0	0	0	0
Total cheltuieli		134.000	0	46.000	8.000	80.000	0	0	0	0
CHELTUIELI DE CAPITAL	70	134.000	0	46.000	8.000	80.000	0	0	0	0
TITLUL XIII ACTIVE NEFINANCIARE	71	134.000	0	46.000	8.000	80.000	0	0	0	0
Active fixe	71.01	134.000	0	46.000	8.000	80.000	0	x	x	x
Constructii	71.01.01	80.000	0	0	0	80.000	0	x	x	x
Mobilier, aparatura biroutica si alte active corporale	71.01.03	8.000	0	0	8.000	0	0	x	x	x
Alte active fixe	71.01.30	46.000	0	46.000	0	0	0	x	x	x

DIRECTOR EXECUTIV, MARIA MONICA CHEREȘI

Adela Cristina BOGDAN

PRIMAR, DORIN NICOLAE LOJIGAN




PROIECT DE BUGET 2020
CENTRALIZATORUL DETALIILOR
CAP. 65.02.04.02 ÎNVĂȚĂMÂNT SECUNDAR SUPERIOR

Anexa nr. 1/9

Denumirea indicatorilor	Simbol	Prevederi anuale	din care credite destinate stingerii platilor restante	trimestrial					Estimari		
				1	2	3	4	2021	2022	2023	
TOTAL CHELTUIELI (FUNCTIONARE+DEZVOLTARE)		601.500	0	210.000	210.000	92.000	89.500	309.000	318.000	325.500	
SECTIUNEA DE FUNCTIONARE		601.500	0	210.000	210.000	92.000	89.500	309.000	318.000	325.500	
Total cheltuieli		601.500	0	210.000	210.000	92.000	89.500	309.000	318.000	325.500	
CHELTUIELI CURENTE	01	601.500	0	210.000	210.000	92.000	89.500	309.000	318.000	325.500	
TITLUL II BUNURI SI SERVICII	20	521.500	0	190.000	180.000	92.000	59.500	309.000	318.000	325.500	
Bunuri si servicii	20.01	518.000	0	189.150	179.100	91.150	58.600	X	X	X	
Furnituri de birou	20.01.01	5.000	0	0	0	5.000	0	X	X	X	
Materiale pentru curatenie	20.01.02	5.000	0	0	0	5.000	0	X	X	X	
Incalzit, iluminat si forta motrica	20.01.03	365.250	0	156.150	150.100	37.000	22.000	X	X	X	
Apa, canal si salubritate	20.01.04	40.000	0	7.500	7.500	15.000	10.000	X	X	X	
Transport	20.01.07	25.000	0	12.500	12.500	0	0	X	X	X	
Posta, telecomunicatii, radio, tv, internet	20.01.08	10.500	0	3.000	2.500	2.500	2.500	X	X	X	
Alte bunuri si servicii pentru intretinere si functionare	20.01.30	67.250	0	10.000	6.500	26.650	24.100	X	X	X	
Deplasari, detasari, transferari	20.06	3.500	0	850	900	850	900	X	X	X	
Deplasari interne, detasari, transferari	20.06.01	3.500	0	850	900	850	900	X	X	X	
TITLUL XI ALTE CHELTUIELI	59	80.000	0	20.000	30.000	0	30.000	0	0	0	
Burse	59.01	80.000	0	20.000	30.000	0	30.000	X	X	X	

PRIMAR,

Dorin Nicolae LOJIGAN



DIRECTOR EXECUTIV,

Maria Monica CHEREJDI

SEF SERVICIU BUGET CONTABILITATE,

Adela Cristina BOGDAN

PROIECT DE BUGET 2020
CENTRALIZATORUL DETALIILOR
CAP. 65.02.12.01 PROGRAM ȘCOALĂ DUPĂ ȘCOALĂ

Anexa nr. 1/10.A

Denumirea indicatorilor	Simbol	Prevederi anuale	din care credite destinate stingerii platilor restante	Trimestrial					Estimari		
				1	2	3	4	2021	2022	2023	
TOTAL CHELTUIELI (FUNCTIONARE+DEZVOLTARE)		135.000	0	42.000	49.000	8.000	36.000	0	0	0	0
SECTIUNEA DE FUNCTIONARE		135.000	0	42.000	49.000	8.000	36.000	0	0	0	0
Total cheltuieli		135.000	0	42.000	49.000	8.000	36.000	0	0	0	0
CHELTUIELI CURENTE	01	135.000	0	42.000	49.000	8.000	36.000	0	0	0	0
TITLUL II BUNURI SI SERVICII	20	135.000	0	42.000	49.000	8.000	36.000	0	0	0	0
Bunuri si servicii	20.01	135.000	0	42.000	49.000	8.000	36.000	0	X	X	X
Alte bunuri si servicii pentru intretinere si functionare	20.01.30	135.000	0	42.000	49.000	8.000	36.000	0	X	X	X

SEF SERVICIU BUGET CONTABILITATE,

Adela Cristina BOGDAN

DIRECTOR EXECUTIV,

Maria Monica CHEREJDI

PRIMAR,

Dorin Nicolae LOJIGAN



15/8/7

**PROIECT DE BUGET 2020
CENTRALIZATORUL DETALIILOR**

Anexa nr 1/1a

CAP. 65.02.50 ALTE CHELTUIELI ÎN DOMENIUL ÎNVĂȚĂMÂNTULUI

Denumirea indicatorilor	Simbol	Prevederi anuale	din care credite destinate stingerii platilor restante	trimestrial				Estimări		
				1	2	3	4	2021	2022	2023
TOTAL CHELTUIELI (FUNCTIONARE+DEZVOLTARE)		16.365.576	0	4.028.000	4.680.941	4.068.821	3.587.814	100.000	100.000	100.000
SECTIUNEA DE FUNCTIONARE		100.000	0	28.000	26.000	23.000	23.000	100.000	100.000	100.000
Total cheltuieli		100.000	0	28.000	26.000	23.000	23.000	100.000	100.000	100.000
CHELTUIELI CURENTE	01	100.000	0	28.000	26.000	23.000	23.000	100.000	100.000	100.000
TITLUL IX ASISTENTA SOCIALA	57	100.000	0	28.000	26.000	23.000	23.000	100.000	100.000	100.000
Ajutoare sociale	57.02	100.000	0	28.000	26.000	23.000	23.000	x	x	x
Ajutoare sociale in numerar	57.02.01	100.000	0	28.000	26.000	23.000	23.000	x	x	x
SECTIUNEA DE DEZVOLTARE		16.265.576	0	4.000.000	4.654.941	4.045.821	3.564.814	0	0	0
Total cheltuieli		16.265.576	0	4.000.000	4.654.941	4.045.821	3.564.814	0	0	0
CHELTUIELI CURENTE	01	14.399.755	0	3.500.000	3.734.941	3.600.000	3.564.814	0	0	0
TITLUL X Proiecte cu finantare din fonduri externe nerambursabile aferente cadrului financiar 2014-2020	58	14.399.755	0	3.500.000	3.734.941	3.600.000	3.564.814	0	0	0
Programa din Fondul European de Dezvoltare Regionala (FEDR)	58.01	14.399.755	0	3.500.000	3.734.941	3.600.000	3.564.814	x	x	x
Finantarea nationala	58.01.01	2.093.791	0	500.000	593.791	500.000	500.000	x	x	x
Finantarea externa nerambursabila	58.01.02	11.864.814	0	2.900.000	3.000.000	3.000.000	2.964.814	x	x	x
Cheltuieli neeligibile	58.01.03	441.150	0	100.000	141.150	100.000	100.000	x	x	x
CHELTUIELI DE CAPITAL	70	1.865.821	0	500.000	920.000	445.821	0	0	0	0
TITLUL XIII ACTIVE NEFINANCIARE	71	1.865.821	0	500.000	920.000	445.821	0	0	0	0
Active fixe	71.01	1.865.821	0	500.000	920.000	445.821	0	x	x	x
Constructii	71.01.01	1.865.821	0	500.000	920.000	445.821	0	x	x	x

PRIMAR,
Dorin Nicolae LOJIGAN



SEF SERVICIU BUGET CONTABILITATE,
Adela Cristina BOGDAN

Adela


PROIECT DE BUGET 2020
CENTRALIZATORUL DETALIILOR
CAP. 66.02.06.01 SPITALE GENERALE

Anexa nr. 1/11

Denumirea indicatorilor	Simbol	Prevederi anuale	din care credite destinate stingerii platilor restante	trimestrial				Estimari		
				1	2	3	4	2021	2022	2023
TOTAL CHELTUIELI (FUNCTIONARE+DEZVOLTARE)		1.000.000	0	620.000	380.000	0	0	1.050.000	1.150.000	1.250.000
SECTIUNEA DE FUNCTIONARE		700.000	0	450.000	250.000	0	0	750.000	800.000	850.000
Total cheltuieli		700.000	0	450.000	250.000	0	0	750.000	800.000	850.000
CHELTUIELI CURENTE	01	700.000	0	450.000	250.000	0	0	750.000	800.000	850.000
TITLUL VI TRANSFERURI INTRE UNITATI ALE ADMINISTRATIEI PUBLICE	51	700.000	0	450.000	250.000	0	0	750.000	800.000	850.000
Transferuri curente	51.01	700.000	0	450.000	250.000	0	0	750.000	800.000	850.000
Transferuri de la bugetele locale catre institutii publice si activitati finantate integral sau partial din venituri proprii pentru finantarea sanatatii	51.01.46	700.000	0	450.000	250.000	0	0	750.000	800.000	850.000
SECTIUNEA DE DEZVOLTARE		300.000	0	170.000	130.000	0	0	300.000	350.000	400.000
Total cheltuieli		300.000	0	170.000	130.000	0	0	300.000	350.000	400.000
CHELTUIELI CURENTE	01	300.000	0	170.000	130.000	0	0	300.000	350.000	400.000
TITLUL VI TRANSFERURI INTRE UNITATI ALE ADMINISTRATIEI PUBLICE	51	300.000	0	170.000	130.000	0	0	300.000	350.000	400.000
Transferuri de capital	51.02	300.000	0	170.000	130.000	0	0	300.000	350.000	400.000
Transferuri din bugetele locale pentru finantarea cheltuielilor de capital din domeniul sanatatii	51.02.28	300.000	0	170.000	130.000	0	0	300.000	350.000	400.000

PRIMAR,

Dorin Nicolae LOJIGAN



DIRECTOR EXECUTIV,

Maria Monica CHEREZADI

SEF SERVICIU BUGET CONTABILITATE,

Adela Cristina BOGDAN

PROIECT DE BUGET 2020
CENTRALIZATORUL DETALIILOR
CAP. 66.02.08 SERVICII DE SĂNĂȚATE PUBLICĂ

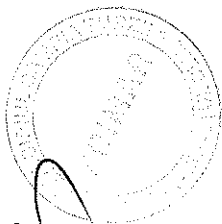
Arexa nr. 1/12

Denumirea indicatorilor	Simbol	Prevederi anuale	din care credite destinate stingerii platilor restante	trimestrial					Estimari		
				1	2	3	4	2021	2022	2023	
TOTAL CHELTUIELI (FUNCTIONARE+DEZVOLTARE)		695.000	0	184.200	181.800	165.000	164.000	713.800	733.000	752.700	
SECTIUNEA DE FUNCTIONARE		695.000	0	184.200	181.800	165.000	164.000	713.800	733.000	752.700	
Total cheltuieli		695.000	0	184.200	181.800	165.000	164.000	713.800	733.000	752.700	
CHELTUIELI CURENTE	01	695.000	0	184.200	181.800	165.000	164.000	713.800	733.000	752.700	
TITLUL I CHELTUIELI DE PERSONAL	10	685.000	0	178.500	178.500	164.000	164.000	703.500	722.500	742.000	
Cheleiile salariale in bani	10.01	656.000	0	169.500	169.500	158.500	158.500	X	X	X	
Salarii de baza	10.01.01	560.000	0	140.000	140.000	140.000	140.000	X	X	X	
Alte sporuri	10.01.06	56.000	0	18.000	18.000	10.000	10.000	X	X	X	
Indemnizatie de hrana	10.01.17	34.000	0	8.500	8.500	8.500	8.500	X	X	X	
Alte drepturi salariale in bani	10.01.30	6.000	0	3.000	3.000	0	0	X	X	X	
Cheleiile salariale in natura	10.02	14.000	0	5.000	5.000	2.000	2.000	X	X	X	
Tichete de vacanta	10.02.06	14.000	0	5.000	5.000	2.000	2.000	X	X	X	
Contributii	10.03	15.000	0	4.000	4.000	3.500	3.500	X	X	X	
Contributia asiguratorie pentru munca	10.03.07	15.000	0	4.000	4.000	3.500	3.500	X	X	X	
TITLUL II BUNURI SI SERVICII	20	10.000	0	5.700	3.300	1.000	0	10.300	10.500	10.700	
Bunuri si servicii	20.01	3.500	0	2.500	1.000	0	0	X	X	X	
Furnituri de birou	20.01.01	1.300	0	800	500	0	0	X	X	X	
Materiale pentru curatenie	20.01.02	1.000	0	500	500	0	0	X	X	X	
Alte bunuri si servicii pentru intretinere si functionare	20.01.30	1.200	0	1.200	0	0	0	X	X	X	
Medicamente si materiale sanitare	20.04	5.700	0	2.400	2.300	1.000	0	X	X	X	
Medicamente	20.04.01	3.700	0	1.400	1.300	1.000	0	X	X	X	

Denumirea indicatorilor	Simbol	Prevederi anuale	din care credite destinate stingerii platilor restante	trimestrial					Estiman		
				1	2	3	4	2021	2022	2023	
Materiale sanitare	20.04.02	2.000	0	1.000	1.000	0	0	0	X	X	X
Bunuri de natura obiectelor de inventar	20.05	500	0	500	0	0	0	0	X	X	X
Alte obiecte de inventar	20.05.30	500	0	500	0	0	0	0	X	X	X
Deplasari, detasari, transferari	20.06	300	0	300	0	0	0	0	X	X	X
Deplasari interne, detasari, transferari	20.06.01	300	0	300	0	0	0	0	X	X	X

PRIMAR,

Dorin Nicolae LOJIGAN

DIRECTOR EXECUTIV,

Maria Monica CHEREZI



SEF SERVICIU BUGET CONTABILITATE,

Adela Cristina BOGDAN



Denumirea indicatorilor	Simbol	Prevederi anuale	din care credite destinate stingerii platilor restante	Trimestrial					Estimari		
				1	2	3	4	2021	2022	2023	
TOTAL CHELTUIELI (FUNCTIONARE+DEZVOLTARE)		500.000	0	190.000	200.000	100.000	10.000	550.000	570.000	600.000	
SECTIUNEA DE FUNCTIONARE		500.000	0	190.000	200.000	100.000	10.000	550.000	570.000	600.000	
Total cheltuieli		500.000	0	190.000	200.000	100.000	10.000	550.000	570.000	600.000	
CHELTUIELI CURENTE	01	500.000	0	190.000	200.000	100.000	10.000	550.000	570.000	600.000	
TITLUL II BUNURI SI SERVICII	20	500.000	0	190.000	200.000	100.000	10.000	550.000	570.000	600.000	
Bunuri si servicii	20.01	380.000	0	150.000	150.000	80.000	0	X	X	X	
Alte bunuri si servicii pentru intretinere si functionare	20.01.30	380.000	0	150.000	150.000	80.000	0	X	X	X	
Bunuri de natura obiectelor de inventar	20.05	20.000	0	10.000	10.000	0	0	X	X	X	
Alte obiecte de inventar	20.05.30	20.000	0	10.000	10.000	0	0	X	X	X	
Alte cheltuieli	20.30	100.000	0	30.000	40.000	20.000	10.000	X	X	X	
alte cheltuieli cu bunuri si servicii	20.30.30	100.000	0	30.000	40.000	20.000	10.000	X	X	X	

SEF SERVICIU BUGET CONTABILITATE,

Adela Cristina BOGDAN

DIRECTOR EXECUTIV,

Maria Monica CHEREJDI

PRIMAR,
Dorin Nicolae LOJIGAN

bfc

Denumirea indicatorilor	Simbol	Prevederi anuale	din care credite destinate stingerii platilor restante	trimestrial				Estimari		
				1	2	3	4	2021	2022	2023
TOTAL CHELTUIELI (FUNCTIONARE+DEZVOLTARE)		7.405.643	0	3.937.710	2.217.933	632.500	617.500	5.672.900	5.263.400	3.627.000
SECTIUNEA DE FUNCTIONARE		3.355.000	0	1.107.000	998.000	632.500	617.500	3.446.700	3.538.400	3.627.000
Total cheltuieli		3.355.000	0	1.107.000	998.000	632.500	617.500	3.446.700	3.538.400	3.627.000
CHELTUIELI CURENTE	01	3.355.000	0	1.107.000	998.000	632.500	617.500	3.446.700	3.538.400	3.627.000
TITLUL I CHELTUIELI DE PERSONAL	10	830.000	0	220.000	220.500	197.000	192.500	853.000	875.000	900.000
Cheletuieli salariale in bani	10.01	793.000	0	206.000	206.500	190.500	190.000	x	x	x
Salarii de baza	10.01.01	710.000	0	180.000	180.000	175.000	175.000	x	x	x
Indemnizatii de delegare	10.01.13	3.000	0	1.000	1.500	500	0	x	x	x
Indemnizatie de hrana	10.01.17	70.000	0	20.000	20.000	15.000	15.000	x	x	x
Alte drepturi salariale in bani	10.01.30	10.000	0	5.000	5.000	0	0	x	x	x
Cheletuieli salariale in natura	10.02	20.000	0	8.000	8.000	4.000	0	x	x	x
Tichete de vacanta	10.02.06	20.000	0	8.000	8.000	4.000	0	x	x	x
Contributii	10.03	17.000	0	6.000	6.000	2.500	2.500	x	x	x
Contributia asiguratorie pentru munca	10.03.07	17.000	0	6.000	6.000	2.500	2.500	x	x	x
TITLUL II BUNURI SI SERVICII	20	2.500.000	0	880.000	770.500	430.000	419.500	2.568.000	2.637.000	2.700.000
Bunuri si servicii	20.01	449.500	0	238.000	185.500	13.500	12.500	x	x	x
Furnituri de birou	20.01.01	2.500	0	1.000	500	500	500	x	x	x
Materiale pentru curatenie	20.01.02	5.000	0	2.000	2.000	1.000	0	x	x	x
Incalzit, iluminat si forta motrica	20.01.03	350.000	0	200.000	150.000	0	0	x	x	x
Apa, canal si salubritate	20.01.04	38.000	0	15.000	13.000	5.000	5.000	x	x	x
Alte bunuri si servicii pentru intretinere si functionare	20.01.30	54.000	0	20.000	20.000	7.000	7.000	x	x	x

Denumirea indicatorilor	Simbol	Prevederi anuale	din care credite destinate stingerii platilor restante	trimestrial				Estimari		
				1	2	3	4	2021	2022	2023
Bunuri de natura obiectelor de inventar	20.05	50.000	0	30.000	15.000	5.000	0	x	x	x
Uniforme si echipament	20.05.01	25.000	0	20.000	5.000	0	0	x	x	x
Alte obiecte de inventar	20.05.30	25.000	0	10.000	10.000	5.000	0	x	x	x
Deplasari, detasari, transferari	20.06	34.500	0	10.000	14.000	5.500	5.000	x	x	x
Deplasari interne, detasari, transferari	20.06.01	4.500	0	2.000	2.000	500	0	x	x	x
Deplasari in strainatate	20.06.02	30.000	0	8.000	12.000	5.000	5.000	x	x	x
Carti, publicatii si materiale documentare	20.11	14.000	0	2.000	5.000	5.000	2.000	x	x	x
Pregatire profesionala	20.13	2.000	0	0	1.000	1.000	0	x	x	x
Alte cheltuieli	20.30	1.950.000	0	600.000	550.000	400.000	400.000	x	x	x
alte cheltuieli cu bunuri si servicii	20.30.30	1.950.000	0	600.000	550.000	400.000	400.000	x	x	x
TITLUL XI ALTE CHELTUIELI	59	25.000	0	7.000	7.000	5.500	5.500	25.700	26.400	27.000
Sume aferente persoanelor cu handicap neincadrate	59.40	25.000	0	7.000	7.000	5.500	5.500	x	x	x
SECTIUNEA DE DEZVOLTARE		4.050.643	0	2.830.710	1.219.933	0	0	2.226.200	1.725.000	0
Total cheltuieli		4.050.643	0	2.830.710	1.219.933	0	0	2.226.200	1.725.000	0
CHELTUIELI DE CAPITAL	70	4.050.643	0	2.830.710	1.219.933	0	0	2.226.200	1.725.000	0
TITLUL XIII ACTIVE NEFINANCIARE	71	4.050.643	0	2.830.710	1.219.933	0	0	2.226.200	1.725.000	0
Active fixe	71.01	4.050.643	0	2.830.710	1.219.933	0	0	x	x	x
Constructii	71.01.01	3.498.640	0	2.830.710	667.930	0	0	x	x	x
Masini, echipamente si mijloace de transport	71.01.02	422.003	0	0	422.003	0	0	x	x	x
Mobilier, aparatura biroutica si alte active corporale	71.01.03	130.000	0	0	130.000	0	0	x	x	x

DIRECTOR EXECUTIV,
Maria Monica CHEREZDI

SEF SERVICIU BUGET CONTABILITATE,
Adela Cristina BOGDAN



ANEXA NR. 1/15

CALENDARUL CULTURAL PENTRU ANUL 2020

Luna	ACTIVITATEA	BUGET
IAN	Eminescu, simbol al culturii naționale	200
	Ziua Micii Uniri	16,000
	Cupa Unirii - competiție sportivă	2,000
FEB	Obiceiuri și tradiții de iarnă	5,000
	Târg de măștișor	500
	Martie - Primăvara cu măștișoare	200
MARTIE	Ziua Internațională a Femeii	24,000
	Teatru	8,000
	Ziua Internațională a Romilor	4,000
APR	Teatru	30,000
	Învățăm jucându-ne	500
	Prin cuvânt și cânt	15,000
	Teatru	6,600
MAI	Noaptea Muzeelor	5,000
	Preluăm trecutul, premiem prezentul	10,000
IUN	Ziua internațională a copilului	50,000
	Trăim prezentul, premiem viitorul	10,000
	Ziua Palatului Cultural "Ionel Floașu"	500
	Balet	16,000
IUL	Festivalul de Folclor	50,000
	Ziua Innnului Național	1,000
AUG	Zăile Municipiului Câmpia Turzii	150,000
	Comemorare Mihai Viteazu	500
	Ziua Limbii Române	500
SEPT	Opereta	15,500
	Noaptea Cercetătorilor Europeni	1,000
OCT	Ziua Vârștnicului	30,000

	Ziua minorității maghiare din CT	Activități culturale	7,000
NOV	Concert simfonic	Spectacol extraordinar	25,000
	Teatru	Spectacol pentru copii	6,600
DEC	Ziua Națională	Spectacol extraordinar	60,000
	Orășelul copiilor	Deschiderea Orășelului Copiilor	25,000

TOTAL: 575.600 LEI

**ȘEF SERVICIU CULTURĂ,
LUCIA GOLFIN**



ANEXA NR. 1/16 LA PROIECTUL DE HOTĂRÂRE NR.

Buget pentru anul 2020 Ansamblul Ardeleana

NR. CRT.	LUNA	ACTIVITATEA	CHELTUIELI
1	În funcție de invitație	Festival Național de Folclor	8.000 lei (c/v transport)
2	În funcție de invitație	Festival Național de Folclor	8.000 lei (c/v transport)
3	În funcție de invitație	Festival Internațional de Folclor	14.000 (c/v transport)
4	În funcție de invitație	Festival Internațional de Folclor	14.000 (c/v transport)
		TOTAL	44.000 lei

Buget pentru anul 2020 - Ansamblul Mugurelul

NR. CRT.	LUNA	ACTIVITATEA	CHELTUIELI
1	În funcție de invitație	Festival „Flori de pe Criș”	3.500 lei
2	În funcție de invitație	Festival Național de Folclor Ploiești	7.500 lei
3	În funcție de invitație	Festival Internațional de Folclor, Turcia	15.000 lei
		TOTAL	26.000 lei

Buget pentru anul 2020 - Fanfara Promenada

NR. CRT.	LUNA	ACTIVITATEA	CHELTUIELI
1	În funcție de invitație	Festival Internațional Galați	6.500 lei
2	În funcție de invitație	Festival Internațional Grecia(invitație)	20.100 lei
3	În funcție de invitație	Festival de Fanfără Maramures	2.600 lei
4	Iunie	Promenada Verii	10.000 lei
		TOTAL	49.200lei

Buget pentru anul 2020 - Corul Astra

NR. CRT.	LUNA	ACTIVITATEA	CHELTUIELI
1	Aprilie - Mai	Festivalul Coral de Primăvară	15 000
2		Concert de colinde și cântece de stea - CAND S-A NĂSCUT DOMNUL SFĂNT	5.000 lei
3	În funcție de invitație	Festival Național ZALĂU - CAMERATTA	2.000 lei
4	În funcție de invitație	Festival Național Cluj - Napoca - Casa Municipală de Cultură	1.000 lei
5	În funcție de invitație	Festival Internațional Turcia	15 000ei
TOTAL			38.000 lei

Bugetul pentru anul 2019- Ansamblul de dansuri maghiare "Tulipan"


NR. CRT.	LUNA	ACTIVITATEA	CHELTUIELI
1	iulie	Tabără internațională de folclor(Moldovenești)24 copii	8,000
2	în funcție de invitație	Participare festival internațional de dans popular	10,000
TOTAL			18,000

Buget pentru anul 2019 - Clubul de Canto Bella Musica

NR. CRT.	LUNA	ACTIVITATEA	CHELTUIELI
1	În funcție de invitație	Participare la Festivalul Internațional „Gold Leaf” Pärnu - Estonia	16.000 lei
2		Spectacol de muzică și dans „ Dansul fulgilor de nea!”	3.000 lei
TOTAL			19.000 lei

TOTAL GENERAL CENTRUL CULTURAL: 184.100 LEI

Șef Serviciu Serviciu Cultură,
Lucia GOLFIN




CENTRALIZATORUL DETALIILOR
CAP. 68.02.04 ASISTENȚĂ ACORDATĂ PERSOANELOR ÎN VÂRSTĂ

Anexa nr. 1/17

Denumirea indicatorilor	Simbol	Prevederi anuale	din care credite destinate stingerii platilor restante	trimestrial					Estimari		
				1	2	3	4	2021	2022	2023	
TOTAL CHELTUIELI (FUNCTIONARE+DEZVOLTARE)		185.000	0	48.000	48.000	46.000	43.000	190.000	195.000	200.000	
SECTIUNEA DE FUNCTIONARE		185.000	0	48.000	48.000	46.000	43.000	190.000	195.000	200.000	
Total cheltuieli		185.000	0	48.000	48.000	46.000	43.000	190.000	195.000	200.000	
CHELTUIELI CURENTE	01	185.000	0	48.000	48.000	46.000	43.000	190.000	195.000	200.000	
TITLUL IX ASISTENTA SOCIALA	57	185.000	0	48.000	48.000	46.000	43.000	190.000	195.000	200.000	
Ajutoare sociale	57.02	185.000	0	48.000	48.000	46.000	43.000	X	X	X	
Ajutoare sociale in numerar	57.02.01	185.000	0	48.000	48.000	46.000	43.000	X	X	X	

PRIMAR,

Dorin Nicolae LOJIGAN



DIRECTOR EXECUTIV,

Maria Monica CHEREZI

SEF SERVICIU BUGET CONTABILITATE,

Adela Cristina BOGDAN

PROIECT DE BUGET 2020
CENTRALIZATORUL DETALIILOR
CAP. 68.02.05.02 ASISTENȚĂ SOCIALĂ ÎN CAZ DE INVALIDITATE

Arexa nr. 1/18

Denumirea indicatorilor	Simbol	Prevederi anuale	din care credite destinate stingerii platilor restante	Trimestrial				Estimari		
				1	2	3	4	2021	2022	2023
TOTAL CHELTUIELI (FUNCTIONARE+DEZVOLTARE)		5.980.000	0	1.550.000	1.540.000	1.523.500	1.366.500	6.142.000	6.307.000	6.478.000
SECTIUNEA DE FUNCTIONARE		5.980.000	0	1.550.000	1.540.000	1.523.500	1.366.500	6.142.000	6.307.000	6.478.000
Total cheltuieli		5.980.000	0	1.550.000	1.540.000	1.523.500	1.366.500	6.142.000	6.307.000	6.478.000
CHELTUIELI CURENTE	01	5.980.000	0	1.550.000	1.540.000	1.523.500	1.366.500	6.142.000	6.307.000	6.478.000
TITLUL I CHELTUIELI DE PERSONAL	10	2.268.000	0	550.000	540.000	623.500	554.500	2.330.000	2.392.000	2.457.000
Cheltuieli salariale in bani	10.01	2.169.000	0	513.000	513.000	600.500	542.500	X	X	X
Salarii de baza	10.01.01	1.950.000	0	450.000	450.000	550.000	500.000	X	X	X
Indemnizatie de hrana	10.01.17	212.000	0	60.000	60.000	50.000	42.000	X	X	X
Alte drepturi salariale in bani	10.01.30	7.000	0	3.000	3.000	500	500	X	X	X
Cheltuieli salariale in natura	10.02	51.000	0	25.000	15.000	11.000	0	X	X	X
Tichete de vacanta	10.02.06	51.000	0	25.000	15.000	11.000	0	X	X	X
Contributii	10.03	48.000	0	12.000	12.000	12.000	12.000	X	X	X
Contributia asiguratorie pentru munca	10.03.07	48.000	0	12.000	12.000	12.000	12.000	X	X	X
TITLUL IX ASISTENTA SOCIALA	57	3.712.000	0	1.000.000	1.000.000	900.000	812.000	3.812.000	3.915.000	4.021.000
Ajutoare sociale	57.02	3.712.000	0	1.000.000	1.000.000	900.000	812.000	X	X	X
Ajutoare sociale in numerar	57.02.01	3.712.000	0	1.000.000	1.000.000	900.000	812.000	X	X	X

PRIMAR, DIRECTOR EXECUTIV,

Dorin Nicolae LOJIGAN

Maria Monica CHEREJDI

SEF SERVICIU BUGET CONTABILITATE,

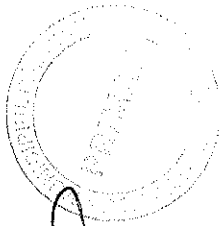
Adela Cristina BOGDAN

Anexa nr. 1/19

Denumirea indicatorilor	Simbol	Prevederi anuale	din care credite destinate stingerii platilor restante	trimestrial				Estimari		
				1	2	3	4	2021	2022	2023
TOTAL CHELTUIELI (FUNCTIONARE+DEZVOLTARE)		450.000	0	124.000	122.000	98.500	105.500	462.600	473.700	487.000
SECTIUNEA DE FUNCTIONARE		450.000	0	124.000	122.000	98.500	105.500	462.600	473.700	487.000
Total cheltuieli		450.000	0	124.000	122.000	98.500	105.500	462.600	473.700	487.000
CHELTUIELI CURENTE	01	450.000	0	124.000	122.000	98.500	105.500	462.600	473.700	487.000
TITLUL I CHELTUIELI DE PERSONAL	10	408.500	0	109.000	111.000	91.000	97.500	420.000	430.000	442.000
Cheltuieli salariale in bani	10.01	389.500	0	101.000	103.000	90.000	95.500	X	X	X
Salarii de baza	10.01.01	345.500	0	90.000	90.000	80.000	85.500	X	X	X
Indemnizatie de hrana	10.01.17	38.000	0	8.000	10.000	10.000	10.000	X	X	X
Alte drepturi salariale in bani	10.01.30	6.000	0	3.000	3.000	0	0	X	X	X
Cheltuieli salariale in natura	10.02	10.000	0	5.000	5.000	0	0	X	X	X
Tichete de vacanta	10.02.06	10.000	0	5.000	5.000	0	0	X	X	X
Contributii	10.03	9.000	0	3.000	3.000	1.000	2.000	X	X	X
Contributia asiguratorie pentru munca	10.03.07	9.000	0	3.000	3.000	1.000	2.000	X	X	X
TITLUL II BUNURI SI SERVICII	20	41.500	0	15.000	11.000	7.500	8.000	42.600	43.700	45.000
Bunuri si servicii	20.01	14.000	0	5.000	3.500	2.500	3.000	X	X	X
Materiale pentru curatenie	20.01.02	2.000	0	1.000	500	500	0	X	X	X
Alte bunuri si servicii pentru intretinere si functionare	20.01.30	12.000	0	4.000	3.000	2.000	3.000	X	X	X
Hrana	20.03	23.500	0	7.000	6.500	5.000	5.000	X	X	X
Hrana pentru oameni	20.03.01	23.500	0	7.000	6.500	5.000	5.000	X	X	X
Bunuri de natura obiectelor de inventar	20.05	4.000	0	3.000	1.000	0	0	X	X	X
Lenjerie si accesorii de pat	20.05.03	1.000	0	1.000	0	0	0	X	X	X

Denumirea indicatorilor	Simbol	Prevederi anuale	din care credite destinate stingerii platilor restante	Trimestri						Estimari		
				1	2	3	4	2021	2022	2023		
Alte obiecte de inventar	20.05.30	3.000	0	2.000	1.000	0	0	0	X	X	X	X

PRIMAR,
Dorin Nicolae LOJIGAN



DIRECTOR EXECUTIV
Maria Monica CHEREZIDI

SEF SERVICIU BUGET CONTABILITATE,
Adela Cristina BOGDAN

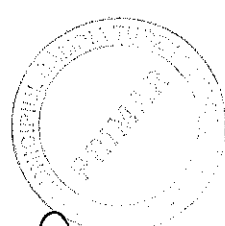
PROIECT DE BUGET 2020
CENTRALIZATORUL DETALIILOR
CAP. 68.02.15.01 AJUTOR SOCIAL

Alexa nr 1/20

Denumirea indicatorilor	Simbol	Prevederi anuale	din care credite destinate stingerii platilor restante	trimestri					Estimari		
				1	2	3	4	2021	2022	2023	
TOTAL CHELTUIELI (FUNCTIONARE+DEZVOLTARE)		3.000	0	1.500	1.000	500	0	3.000	3.000	3.000	
SECTIUNEA DE FUNCTIONARE		3.000	0	1.500	1.000	500	0	3.000	3.000	3.000	
Total cheltuieli		3.000	0	1.500	1.000	500	0	3.000	3.000	3.000	
CHELTUIELI CURENTE	01	3.000	0	1.500	1.000	500	0	3.000	3.000	3.000	
TITLUL IX ASISTENTA SOCIALA	57	3.000	0	1.500	1.000	500	0	3.000	3.000	3.000	
Ajutoare sociale	57.02	3.000	0	1.500	1.000	500	0	3.000	3.000	3.000	X
Ajutoare sociale in numerar	57.02.01	3.000	0	1.500	1.000	500	0	3.000	3.000	3.000	X

PRIMAR,

Dorin Nicolae LOJIGAN

DIRECTOR EXECUTIV,

Maria Monica CHEBEJDI



SEF SERVICIU BUGET CONTABILITATE,

Adela Cristina BOGDAN



PROIECT DE BUGET 2020
CENTRALIZATORUL DETALIERILOR
CAP. 68.02.15.02 CANTINE DE AJUTOR SOCIAL

Anexa nr. 1/21

Denumirea indicatorilor	Simbol	Prevederi anuale	din care credite destinate stingerii platilor restante	trimestrial					Estimari		
				1	2	3	4	2021	2022	2023	
TOTAL CHELTUIELI (FUNCTIONARE+DEZVOLTARE)		190.000	0	64.000	62.000	30.000	34.000	195.000	200.000	205.000	
SECTIONEA DE FUNCTIONARE		190.000	0	64.000	62.000	30.000	34.000	195.000	200.000	205.000	
Total cheltuieli		190.000	0	64.000	62.000	30.000	34.000	195.000	200.000	205.000	
CHELTUIELI CURENTE	01	190.000	0	64.000	62.000	30.000	34.000	195.000	200.000	205.000	
TITLUL II BUNURI SI SERVICII	20	190.000	0	64.000	62.000	30.000	34.000	195.000	200.000	205.000	
Bunuri si servicii	20.01	26.000	0	9.000	7.000	5.000	5.000	X	X	X	
Alte bunuri si servicii pentru intretinere si functionare	20.01.30	26.000	0	9.000	7.000	5.000	5.000	X	X	X	
Hrana	20.03	164.000	0	55.000	55.000	25.000	29.000	X	X	X	
Hrana pentru oameni	20.03.01	164.000	0	55.000	55.000	25.000	29.000	X	X	X	

DIRECTOR EXECUTIV,
 Maria Monica CHEREZI

SEF SERVICIU BUGET CONTABILITATE,
 Adela Cristina BOGDAN

PRIMAR,
 Dorin Nicolae LOJIGAN




Denumirea indicatorilor	Simbol	Prevederi anuale	din care credite destinate stingerii platilor restante	trimestrial				Estimari		
				1	2	3	4	2021	2022	2023
TOTAL CHELTUIELI (FUNCTIONARE+DEZVOLTARE)		2.952.000	0	742.000	734.000	651.200	824.800	3.031.500	3.113.000	3.198.000
SECTIUNEA DE FUNCTIONARE		2.952.000	0	742.000	734.000	651.200	824.800	3.031.500	3.113.000	3.198.000
Total cheltuieli		2.952.000	0	742.000	734.000	651.200	824.800	3.031.500	3.113.000	3.198.000
CHELTUIELI CURENTE	01	2.952.000	0	742.000	734.000	651.200	824.800	3.031.500	3.113.000	3.198.000
TITLUL I CHELTUIELI DE PERSONAL	10	2.683.500	0	661.000	655.000	625.000	742.500	2.756.000	2.830.000	2.907.000
Cheltuieli salariale in bani	10.01	2.543.500	0	625.000	619.000	597.000	702.500	X	X	X
Salarii de baza	10.01.01	2.279.500	0	550.000	550.000	550.000	629.500	X	X	X
Alte sporuri	10.01.06	19.000	0	4.000	3.000	4.000	8.000	X	X	X
Indemnizatii de delegare	10.01.13	2.000	0	1.000	1.000	0	0	X	X	X
Indemnizatie de hrana	10.01.17	168.000	0	50.000	50.000	28.000	40.000	X	X	X
Alte drepturi salariale in bani	10.01.30	75.000	0	20.000	15.000	15.000	25.000	X	X	X
Cheltuieli salariale in natura	10.02	76.000	0	20.000	20.000	16.000	20.000	X	X	X
Tichete de vacanta	10.02.06	76.000	0	20.000	20.000	16.000	20.000	X	X	X
Contributii	10.03	64.000	0	16.000	16.000	12.000	20.000	X	X	X
Contributia asiguratorie pentru munca	10.03.07	64.000	0	16.000	16.000	12.000	20.000	X	X	X
TITLUL II BUNURI SI SERVICII	20	218.500	0	66.000	64.000	13.200	75.300	224.000	230.000	237.000
Bunuri si servicii	20.01	169.400	0	52.000	47.000	5.200	65.200	X	X	X
Furnituri de birou	20.01.01	6.000	0	2.000	2.000	1.000	1.000	X	X	X
Materiale pentru curatenie	20.01.02	11.000	0	2.000	3.000	3.000	3.000	X	X	X
Incalzit, iluminat si forta motrica	20.01.03	36.000	0	16.000	20.000	0	0	X	X	X
Apa, canal si salubritate	20.01.04	6.400	0	2.000	2.000	1.200	1.200	X	X	X
Alte bunuri si servicii pentru intretinere si functionare	20.01.30	110.000	0	30.000	20.000	0	60.000	X	X	X

Denumirea indicatorilor	Simbol	Prevederi anuale	din care credite destinate stingerii platilor restante	trimestrial				Estimari		
				1	2	3	4	2021	2022	2023
Bunuri de natura obiectelor de inventar	20.05	17.100	0	5.000	8.000	0	4.100	x	x	x
Alte obiecte de inventar	20.05.30	17.100	0	5.000	8.000	0	4.100	x	x	x
Deplasari, detasari, transferari	20.06	15.000	0	3.000	3.000	3.000	6.000	x	x	x
Deplasari interne, detasari, transferari	20.06.01	15.000	0	3.000	3.000	3.000	6.000	x	x	x
Pregatire profesionala	20.13	4.000	0	0	2.000	2.000	0	x	x	x
Alte cheltuieli	20.30	13.000	0	6.000	4.000	3.000	0	x	x	x
alte cheltuieli cu bunuri si servicii	20.30.30	13.000	0	6.000	4.000	3.000	0	x	x	x
TITLUL XI ALTE CHELTUIELI	59	50.000	0	15.000	15.000	13.000	7.000	51.500	53.000	54.000
Sume aferente persoanelor cu handicap nefincadrate	59.40	50.000	0	15.000	15.000	13.000	7.000	x	x	x

PRIMAR,

Dorin Nicolae LOJIGAN



DIRECTOR EXECUTIV,

Maria Monica CHEBEJDI

SEF SERVICIU BUGET CONTABILITATE,

Adela Cristina BOGDAN

PROIECT DE BUGET 2020
CENTRALIZATORUL DETALIILOR
CAP. 70.02.06 ILUMINAT PUBLIC ȘI ELECTRIFICĂRI RURALE

Anexa nr. 1/23

Denumirea indicatorilor	Simbol	Prevederi anuale	din care credite destinate stingerii platilor restante	Trimestrial				Estiman		
				1	2	3	4	2021	2022	2023
TOTAL CHELTUIELI (FUNCTIONARE+DEZVOLTARE)		1.749.500	0	530.000	705.000	330.000	184.500	1.065.750	1.039.100	1.068.420
SECTIUNEA DE FUNCTIONARE		765.000	0	380.000	205.000	180.000	0	1.065.750	1.039.100	1.068.420
Total cheltuieli		765.000	0	380.000	205.000	180.000	0	1.065.750	1.039.100	1.068.420
CHELTUIELI CURENTE	01	765.000	0	380.000	205.000	180.000	0	1.065.750	1.039.100	1.068.420
TITLUL II BUNURI SI SERVICII	20	765.000	0	380.000	205.000	180.000	0	1.065.750	1.039.100	1.068.420
Bunuri si servicii	20.01	755.000	0	370.000	205.000	180.000	0	x	x	x
Incalzit, iluminat si forta motrica	20.01.03	655.000	0	300.000	175.000	180.000	0	x	x	x
Alte bunuri si servicii pentru intretinere si functionare	20.01.30	100.000	0	70.000	30.000	0	0	x	x	x
Bunuri de natura obiectelor de inventar	20.05	10.000	0	10.000	0	0	0	x	x	x
Alte obiecte de inventar	20.05.30	10.000	0	10.000	0	0	0	x	x	x
SECTIUNEA DE DEZVOLTARE		984.500	0	150.000	500.000	150.000	184.500	0	0	0
Total cheltuieli		984.500	0	150.000	500.000	150.000	184.500	0	0	0
CHELTUIELI DE CAPITAL	70	984.500	0	150.000	500.000	150.000	184.500	0	0	0
TITLUL XIII ACTIVE NEFINANCIARE	71	984.500	0	150.000	500.000	150.000	184.500	0	0	0
Active fixe	71.01	984.500	0	150.000	500.000	150.000	184.500	x	x	x
Alte active fixe	71.01.30	984.500	0	150.000	500.000	150.000	184.500	x	x	x

PRIMAR,

Dorin Nicolae LOJIGAN

DIRECTOR EXECUTIV,

Maria Monica CHEREJDI

SEF SERVICIU BUGET CONTABILITATE,

Adela Cristina BOGDAN

PROIECT DE BUGET 2020
CENTRALIZATORUL DETALIILOR
CAP. 74.02.05.01 SALUBRITATE

Anexa nr 1/2024

Denumirea indicatorilor	Symbol	Prevederi anuale	din care credite destinate stingerii platilor restante	trimestrial				Estimari		
				1	2	3	4	2021	2022	2023
TOTAL CHELTUIELI (FUNCTIONARE+DEZVOLTARE)		1.300.000	0	400.000	500.000	200.000	200.000	1.885.000	1.871.000	1.908.000
SECTIUNEA DE FUNCTIONARE		1.300.000	0	400.000	500.000	200.000	200.000	1.885.000	1.871.000	1.908.000
Total cheltuieli		1.300.000	0	400.000	500.000	200.000	200.000	1.885.000	1.871.000	1.908.000
CHELTUIELI CURENTE	01	1.300.000	0	400.000	500.000	200.000	200.000	1.885.000	1.871.000	1.908.000
TITLUL II BUNURI SI SERVICII	20	1.300.000	0	400.000	500.000	200.000	200.000	1.885.000	1.871.000	1.908.000
Bunuri si servicii	20.01	1.300.000	0	400.000	500.000	200.000	200.000	1.885.000	1.871.000	1.908.000
Apa, canal si salubritate	20.01.04	1.100.000	0	300.000	400.000	200.000	200.000	x	x	x
Alte bunuri si servicii pentru intretinere si functionare	20.01.30	200.000	0	100.000	100.000	0	0	x	x	x

PRIMAR,

Dorin Nicolae LOJIGAN

DIRECTOR EXECUTIV,

Maria Monica CHEREJDI

SEF SERVICIU BUGET CONTABILITATE,

Adela Cristina BOGDAN



PROIECT DE BUGET 2020
CENTRALIZATORUL DETALIILOR
CAP. 74.02.06 CANALIZAREA ȘI TRATAREA APELOR REZIDUALE

Anexa nr. 1/25

Denumirea indicatorilor	Simbol	Prevederi anuale	din care credite destinate stingerii platilor restante	trimestrial				Estimari		
				1	2	3	4	2021	2022	2023
TOTAL CHELTUIELI (FUNCTIONARE+DEZVOLTARE)		500.000	0	200.000	150.000	150.000	0	515.000	520.000	520.000
SECTIUNEA DE FUNCTIONARE		500.000	0	200.000	150.000	150.000	0	515.000	520.000	520.000
Total cheltuieli		500.000	0	200.000	150.000	150.000	0	515.000	520.000	520.000
CHELTUIELI CURENTE	01	500.000	0	200.000	150.000	150.000	0	515.000	520.000	520.000
TITLUL II BUNURI SI SERVICII	20	500.000	0	200.000	150.000	150.000	0	515.000	520.000	520.000
Bunuri si servicii	20.01	500.000	0	200.000	150.000	150.000	0	x	x	x
Apa, canal si salubritate	20.01.04	500.000	0	200.000	150.000	150.000	0	x	x	x

PRIMAR,

Dorin Nicolae LOJIGAN



DIRECTOR EXECUTIV,

Maria Monica CHEREZDI

SEF SERVICIU BUGET CONTABILITATE,
 Adela Cristina BOGDAN

PROIECT DE BUGET 2020
CENTRALIZATORUL DETALIERILOR
CAP. 84.02.03.02 TRANSPORT ÎN COMUN

Arxa nr. 1/28


Denumirea indicatorilor	Simbol	Prevederi anuale	din care credite destinate stingerii platilor restante	trimestrial					Estimari		
				1	2	3	4	2021	2022	2023	
TOTAL CHELTUIELI (FUNCTIONARE+DEZVOLTARE)		17.340.403	0	2.500.000	4.330.430	5.739.761	4.770.212	24.063.106	0	0	
SECTIUNEA DE DEZVOLTARE		17.340.403	0	2.500.000	4.330.430	5.739.761	4.770.212	24.063.106	0	0	
Total cheltuieli		17.340.403	0	2.500.000	4.330.430	5.739.761	4.770.212	24.063.106	0	0	
CHELTUIELI CURENTE	01	17.340.403	0	2.500.000	4.330.430	5.739.761	4.770.212	24.063.106	0	0	
TITLUL X Proiecte cu finantare din fonduri externe nerambursabile aferente cadrului financiar 2014-2020	58	17.340.403	0	2.500.000	4.330.430	5.739.761	4.770.212	24.063.106	0	0	
Programe din Fondul European de Dezvoltare Regionala (FEDR)	58.01	17.340.403	0	2.500.000	4.330.430	5.739.761	4.770.212	x	x	x	
Finantarea nationala	58.01.01	2.597.021	0	597.021	1.000.000	500.000	500.000	x	x	x	
Finantarea externa nerambursabila	58.01.02	14.716.458	0	1.892.979	3.320.430	5.232.837	4.270.212	x	x	x	
Cheltuieli neeligibile	58.01.03	26.924	0	10.000	10.000	6.924	0	x	x	x	

DIRECTOR EXECUTIV,

Maria Monica CHEREJDI

SEF SERVICIU BUGET CONTABILITATE,

Adela Cristina BOGDAN



PRIMAR,
Dorin Nicolae LOJIGAN


PROIECT DE BUGET 2020
CENTRALIZATORUL DETALIILOR
CAP. 84.02.03.03 STRĂZI

Anexa nr. 1/27

Denumirea indicatorilor	Simbol	Prevederi anuale	din care credite destinate stingerii platilor restante	trimestrial				Estimari		
				1	2	3	4	2021	2022	2023
TOTAL CHELTUIELI (FUNCTIONARE+DEZVOLTARE)		4.536.268	0	1.914.808	1.325.000	796.460	500.000	4.667.000	3.250.000	3.180.000
SECTIONEA DE FUNCTIONARE		1.184.808	0	1.034.808	125.000	25.000	0	4.667.000	3.250.000	3.180.000
Total cheltuieli		1.184.808	0	1.034.808	125.000	25.000	0	4.667.000	3.250.000	3.180.000
CHELTUIELI CURENTE	01	1.184.808	0	1.034.808	125.000	25.000	0	4.667.000	3.250.000	3.180.000
TITLUL II BUNURI SI SERVICII	20	1.184.808	0	1.034.808	125.000	25.000	0	4.667.000	3.250.000	3.180.000
Reparatii curente	20.02	584.808	0	484.808	100.000	0	0	x	x	x
Bunuri de natura obiectelor de inventar	20.05	100.000	0	50.000	25.000	25.000	0	x	x	x
Alte obiecte de inventar	20.05.30	100.000	0	50.000	25.000	25.000	0	x	x	x
Alte cheltuieli	20.30	500.000	0	500.000	0	0	0	x	x	x
alte cheltuieli cu bunuri si servicii	20.30.30	500.000	0	500.000	0	0	0	x	x	x
SECTIONEA DE DEZVOLTARE		3.351.460	0	880.000	1.200.000	771.460	500.000	0	0	0
Total cheltuieli		3.351.460	0	880.000	1.200.000	771.460	500.000	0	0	0
CHELTUIELI DE CAPITAL	70	3.351.460	0	880.000	1.200.000	771.460	500.000	0	0	0
TITLUL XIII ACTIVE NEFINANCIARE	71	3.351.460	0	880.000	1.200.000	771.460	500.000	0	0	0
Active fixe	71.01	3.351.460	0	880.000	1.200.000	771.460	500.000	x	x	x
Constructii	71.01.01	3.271.460	0	800.000	1.200.000	771.460	500.000	x	x	x
Alte active fixe	71.01.30	80.000	0	80.000	0	0	0	x	x	x

PRIMAR,

Dorin Nicolae LOJIGAN



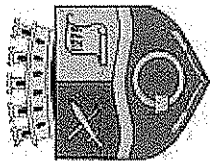
DIRECTOR EXECUTIV,

Maria Monica CHEREZI



SEF SERVICIU BUGET CONTABILITATE,

Adela Cristina BOGDAN



JUDEȚUL CLUJ

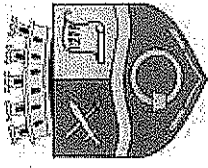
MUNICIPIUL CÂMPIA TURZII

LISTA OBIECTIVELOR DE INVESTIȚII PE ANUL 2020 CU FINANȚARE PARȚIALĂ SAU INTEGRALĂ DE LA BUGET

Ianuarie 2020
Anexa nr.2

Nr. crt.	Nominizarea pe obiective de Investiții	Valoarea totală mii lei	Valoarea totală actualizată mii lei	Total(col 5 la col 8) mii lei	Finanțate din:						Capac.	
					Surse proprii	Fonduri externe	Alte surse	Total alocații bugetare	Din care:			Buget local
0	1	2	3	4	5	6	7	8	9	10	11	12
	TOTAL din care:	90,710,471.30	90,710,291.30	43,299,489.84	30,000.00	26,581,271.77		16,688,218.07	8,758,648.61	7,929,569.46		
	A. LUCRĂRI ÎN CONTINUARE	78,590,345.55	78,590,345.55	39,128,676.92		26,581,271.77		12,547,405.15	4,617,835.69	7,929,569.46		
	B. LUCRĂRI NOI	10,011,622.75	10,011,442.75	2,062,309.92				2,062,309.92	2,062,309.92			
	C. ALTE CHELTUIELI DE INVESTIȚII	2,108,503.00	2,108,503.00	2,108,503.00	30,000.00			2,078,503.00	2,078,503.00			
	A. Lucrări în continuare	78,590,345.55	78,590,345.55	39,128,676.92		26,581,271.77		12,547,405.15	4,617,835.69	7,929,569.46		
	TOTAL din care:											
1	Construire capelă în Municipiul Câmpia Turzii	817,780.00	817,780.00	30,000.00				30,000.00	30,000.00			2020
2	Etajare imobil Grădinița Pinocchio în vederea înființării unei creșe, str. Retezatului, nr.8, Municipiul Câmpia Turzii, jud.Cluj	2,313,965.00	2,313,965.00	1,785,821.00				1,785,821.00	50,000.00	1,735,821.00	0	2023
3	Îmbunătățirea eficienței energetice a unor clădiri din incinta Liceului Teoretic "Pavel Dan" din municipiul Câmpia Turzii	2,228,937.52	2,228,937.52	2,114,834.50		1,474,117.06		640,717.44	415,264.24	225,453.20	0	2021

4	Reabilitarea și modernizarea Colegiului Tehnic "Victor ungureanu" din municipiul Câmpia Turzii , județul Cluj	12,450,395.91	12,450,395.91	12,284,920.46		10,390,697.04	1,894,223.42	305,057.99	1,589,165.43		2020
5	Infrastructura de transport public și măsuri pentru mobilitate alternativă în Municipiul Câmpia Turzii	41,750,792.32	41,750,792.32	17,340,403.15		14,716,457.67	2,623,945.48	373,193.13	2,250,752.35		2022
6	Modernizarea străzilor Ionel Floașiu, N.Titulescu-tronson II, Zaharia Stancu-tronson II, Tudor Arghezi-tronson I, Nchita Stănescu	5,008,956.00	5,008,956.00	2,178,377.48			2,178,377.48	50,000.00	2,128,377.48	0	2021
7	Lucrări de modernizare străzi în municipiul Câmpia Turzii - str.Ion Agărbeceanu, str.Spicului, str.Iancu Jianu - Lut (inclusiv str.Calea Turzii până la str.Ialomitei), str.Decebal , str.A.I.I. Cuza, Vasile Lucaci, str.Piața Mihai Viteazu (zona Tiver acces în str.Laminoriștilor), str.Grădinilor, str.George Coșbuc (tronson neasfaltat), Mică	9,949,597.00	9,949,597.00	316,656.46			316,656.46	316,656.46		0	2020
8	Amenajare parcare auto în municipiul Câmpia Turzii -str. P-ța Mihai Viteazu nr.2, str. Laminoriștilor nr.19, str.Ghe.Barițiu nr.40	1,205,303.73	1,205,303.73	230,000.00			230,000.00	230,000.00			2021
9	Construire patinoar și Skate Parc în Municipiul Câmpia Turzii	2,830,709.66	2,830,709.66	2,830,709.66			2,830,709.66	2,830,709.66			2020



JUDEȚUL CLUJ

MUNICIPIUL CÂMPIA TURZII

LISTA OBIECTIVELOR DE INVESTIȚII PE ANUL 2020CU FINANȚARE PARȚIALĂ SAU INTEGRALĂ DE LA BUGET CAP. 51.02

Ianuarie 2020

Anexa nr. 2/A



Nr. crt.	Nominalizarea pe obiective de Investitii	Valoarea totala mii lei	Valoarea totala actualizata mii lei	Total(col 5 la col 7) lei	Finantate din:						Capac.	Termen PIF
					Surse proprii	Fonduri externe	Alte surse	Total alocatii bugetare	Din care:			
0	1	2	3	4	5	6	7	8	9	10	11	12
	TOTAL din care:	2,228,219.82	2,228,219.82	314,908.21				314,908.21	314,908.21	0.00		
	A. LUCRĂRI ÎN CONTINUARE	851,688.41	851,688.41	46,954.21				46,954.21	46,954.21	0.00		
	B. LUCRĂRI NOI	1,376,531.41	1,376,531.41	267,954.00				267,954.00	267,954.00	0.00		
	C. ALTE CHELTUIELI DE	0.00	0.00	0.00				0.00	0.00	0.00		
	A. Lucrări în continuare	851,688.41	851,688.41	46,954.21				46,954.21	46,954.21	0.00		
	TOTAL din care:											
1	Construire capelă în Municipiul Câmpia Turzii	817,780.00	817,780.00	30,000.00				30,000.00	30,000.00	0.00		2020
2	Extindere conductă gaze naturale presiune redusă str. George Coșbuc din Municipiul Câmpia Turzii	33,908.41	33,908.41	16,954.21				16,954.21	16,954.21	0.00		2020
	B. Lucrări noi	1,376,531.41	1,376,531.41	267,954.00				267,954.00	267,954.00	0.00		
1	Demolare/desființare fântână arteziană str. Gării	50,000.00	50,000.00	50,000.00				50,000.00	50,000.00	0.00		2020
2	Extindere conductă gaze naturale presiune redusă str. Viitorului din Municipiul Câmpia Turzii	126,877.61	126,877.61	50,000.00				50,000.00	50,000.00	0.00		2021

3	Relocare stație sortare deșeuri - demolare stație sortare deșeuri	1,199,653.80	1,199,653.80	167,954.00				167,954.00	167,954.00										2021
	C.Alte cheltuieli de investiții			0.00				0.00	0.00										
	TOTAL, din care:																		
1	Cap.51.02 Autorități executive			0.00				0.00	0.00										

ORDONATOR PRINCIPAL DE CREDITE

PRIMAR

Dorin Nicolae LOJIGAN

DIRECTOR EXECUTIV

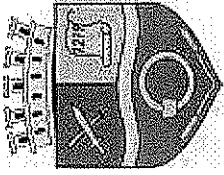
Monica CHEREJDI



ȘEF SERVICIU INVESTIȚII

Simion LUCA





JUDEȚUL CLUJ

MUNICIPIUL CÂMPIA TURZII
 LISTA OBIECTIVELOR DE INVESTIȚII PE ANUL 2020 CU FINANȚARE PARȚIALĂ SAU INTEGRALĂ DE LA BUGET PENTRU CAP. 61.02

Ianuarie 2020
 Anexa nr. 2/2

Nr. crt.	Nominalizarea pe obiective de Investitii	Valoarea totala mii lei	Valoarea totala actualizata mii lei	Total (col 5 la col 7) mii lei	Finantate din:						Capac.	Termen	
					Surse proprii	Fonduri externe	Alte surse	Total alocatii bugetare	Buget local	Buget national			
0	1	2	3	4	5	6	7	8	9	10	11		
	TOTAL din care:	2,185,785.02	2,185,785.02	512,000.00				512,000.00	512,000.00	0.00			
	A. LUCRĂRI ÎN CONTINUARE	0.00	0.00	0.00				0.00	0.00	0.00			
	B. LUCRĂRI NOI	2,185,785.02	2,185,785.02	500,000.00				500,000.00	500,000.00	0.00			
	C. ALTE CHELTUIELI DE INVESTIȚII	0.00	0.00	12,000.00				12,000.00	12,000.00	0.00			
	A. Lucrări în continuare	0.00	0.00	0.00				0.00	0.00	0.00			
	TOTAL din care:	2,185,785.02	2,185,785.02	500,000.00				500,000.00	500,000.00	0.00			
	B. Lucrări noi	2,185,785.02	2,185,785.02	500,000.00				500,000.00	500,000.00	0.00			
	TOTAL, din care:	2,185,785.02	2,185,785.02	500,000.00				500,000.00	500,000.00	0.00			
1	Extindere sistem de supraveghere video" în municipiul Câmpia Turzii	2,185,785.02	2,185,785.02	500,000.00				500,000.00	500,000.00	0.00			2023
	C. Alte cheltuieli de investiții	0.00	0.00	12,000.00				12,000.00	12,000.00	0.00			
	TOTAL, din care:	0.00	0.00	12,000.00				12,000.00	12,000.00	0.00			
1.	Cap.61.02 Alte servicii Publice Generale			12,000.00				12,000.00	12,000.00	0.00			

ORDONATOR PRINCIPAL DE CREDITE

PRIMAR

Dorin Nicolae LOJIGAN

DIRECTOR EXECUTIV


Monica CHEREJDI

ȘEF SERVICIU INVESTIȚII

Simion LUCA

Ianuarie 2020

Anexa nr. 2/2/1




JUDEȚUL CLUJ
MUNICIPIUL CÂMPIA TURZII

LISTA POZIȚIEI ALTE CHELTUIELI DE INVESTIȚII
DEFALCATĂ PE CATEGORII DE BUNURI

Nr. crt.	Nominalizare cheltuieli Cap.61.02.71	UM	Cantitate	Valoare lei
1	Revizuire documentație analiză de risc la securitate fizică a obiectivelor, bunurilor și valorilor deținute de instituție			12,000.00
	TOTAL GENERAL CAP.61.02.71			12,000.00

**ORDONATOR PRINCIPAL DE CREDITE
PRIMAR**

Dorin Nicolae LOJIGAN



DIRECTOR EXECUTIV

Monica CHEREJDA

ȘEF SERVICIU INVESTIȚII

Simion LUCA

1	Anvelopare imobil din str. Gheorghe Lazăr , Liceul Teoretic Pavel Dan	1,283,859.01	1,283,859.01	80,000.00				80,000.00			2021
	C. Alte cheltuieli de investiții			150,000.00				150,000.00			
	TOTAL, din care:										
1	Cap.65.02 Alte servicii Publice Generale			150,000.00				150,000.00			

ORDONATOR PRINCIPAL DE CREDITE

PRIMAR

Dorin Nicolae LOJIGAN

DIRECTOR EXECUTIV


Monica CHEREJDI

ȘEF SERVICIU INVESTIȚII

Simion LUCA

Ianuarie 2020

Anexa nr. 2/3/11



JUDEȚUL CLUJ
MUNICIPIUL CÂMPIA TURZII


LISTA POZIȚIEI ALTE CHELTUIELI DE INVESTIȚII
DEFALCATĂ PE CATEGORII DE BUNURI

Nr. crt	Nominalizare cheltuieli Cap.65.02 Invățământ	UM	Cantitate	Valoare lei
1	Liceul Teoretic "Pavel Dan" -Automatizare poartă acces imobil din str.Teilor, respectiv imobil din str.1 Decembrie 1918 nr.17	buc	2	8,000.00
2	Liceul Teoretic "Pavel Dan" -Refacere împrejurimi imobil din str.Ghe. Lazăr nr.14			80,000.00
3	Școala cu clase I-VIII "Avram Iancu" -Centrală termică	buc	2	32,000.00
4	Școala cu clase I-VIII "Avram Iancu" -Table interactive	buc	2	14,000.00
4	Grădinița P.P. Lumea Prichindeilor -Înlocuire centrală termică imobil din str.Parcului nr.14	buc	1	12,000.00
5	Grădinița P.P. Lumea Prichindeilor -Automatizare poartă acces imobil din str.Parcului nr.14	buc	1	4,000.00
	TOTAL GENERAL CAP.65.02			150,000.00

ORDONATOR PRINCIPAL DE CREDITE

PRIMAR

Dorin Nicolae LOJIGAN

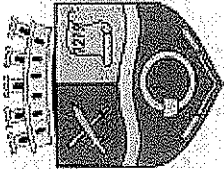


DIRECTOR EXECUTIV

Monica CHEREȘDI

ȘEF SERVICIU INVESTIȚII

Simion LUCA



JUDEȚUL CLUJ

Ianuarie 2020
Anexa nr. 2/4

MUNICIPIUL CÂMPIA TURZII
LISTA OBIECTIVELOR DE INVESTIȚII PE ANUL 2020 CU FINANȚARE PARȚIALĂ SAU INTEGRALĂ DE LA BUGET PENTRU CAP. 66

Nr. crt.	Nominalizarea pe obiective de Investiții	Valoarea totală mii lei	Valoarea totală actualizată mii lei	Total (col 5 la col 7) mii lei	Finanțate din:						Capac.	
					Surse proprii	Fonduri externe	Alte surse	Total alocatii bugetare	Din care:			Capac.
									Buget local	Buget national		
0	1	2	3	4	5	6	7	8	9	10	11	
	TOTAL din care:	330,000.00	330,000.00	330,000.00	30,000.00			300,000.00	300,000.00	0.00	0.00	
	A. LUCRĂRI ÎN CONTINUARE	0.00	0.00	0.00				0.00	0.00	0.00		
	B. LUCRĂRI NOI	0.00	0.00	0.00				0.00	0.00	0.00		
	C. ALTE CHELTUIELI DE INVESTIȚII	330,000.00	330,000.00	330,000.00	30,000.00			300,000.00	300,000.00	0.00	0.00	
	A. Lucrări în continuare	0.00	0.00	0.00				0.00	0.00	0.00		
	TOTAL din care:	0.00	0.00	0.00								
	B. Lucrări noi	0.00	0.00	0.00				0.00	0.00	0.00		
	TOTAL, din care:	0.00	0.00	0.00								
	C. Alte cheltuieli de investiții	330,000.00	330,000.00	330,000.00	30,000.00			300,000.00	300,000.00	0.00	0.00	
1	Cap.66.02 Alte servicii Publice Generale	300,000.00	300,000.00	300,000.00				300,000.00	300,000.00			
2	Cap.66.10 Alte servicii Publice Generale	30,000.00	30,000.00	30,000.00	30,000.00							

ORDONATOR PRINCIPAL DE CREDITE

PRIMAR

Dorin Nicolae LOJIGAN


DIRECTOR EXECUTIV

Monica CHEREJDI

ȘEF SERVICIU INVESTIȚII

Simion LUCA

Ianuarie 2020,
Anexa nr. 2/4/11



JUDEȚUL CLUJ
MUNICIPIUL CÂMPIA TURZII

LISTA POZIȚIEI ALTE CHELTUIELI DE INVESTIȚII
DEFALCATĂ PE CATEGORII DE BUNURI

Nr. crt.	Nominalizare cheltuieli Cap.66.02 Sanatate	UM	Cantitate	Valoare lei
1	Balanță electronică	buc	1	5,600.00
2	Microscop optic	buc	1	12,000.00
3	Sterilizator cu aburi	buc	1	152,400.00
4	Masa de operatie	buc	1	130,000.00
	TOTAL GENERAL CAP.66.02			300,000.00

**ORDONATOR PRINCIPAL DE CREDITE
PRIMAR**

Dorin Nicolae LOJIGAN




DIRECTOR EXECUTIV

Monica CHEREJDI

ȘEF SERVICIU ÎNVESTIȚII

Simion LUCA

Ianuarie 2020
Anexa nr. 2/42




JUDEȚUL CLUJ
MUNICIPIUL CÂMPIA TURZII

LISTA POZIȚIEI ALTE CHELTUIELI DE INVESTIȚII
DEFALCATĂ PE CATEGORII DE BUNURI

Nr. crt.	Nominalizare cheltuieli Cap.66.10 Sanatate	UM	Cantitate	Valoare lei
1	Sterilizator cu aburi	buc	1	30,000.00
	TOTAL GENERAL CAP.66.10			30,000.00

**ORDONATOR PRINCIPAL DE CREDITE
PRIMAR**

Dorin Nicolae LOIGAN

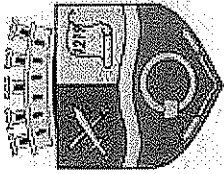


DIRECTOR EXECUTIV

Monica CHEREJDI

ȘEF SERVICIU INVESTIȚII

Simion LUCA



JUDEȚUL CLUJ

MUNICIPIUL CÂMPIA TURZII

LISTA OBIECTIVELOR DE INVESTIȚII PE ANUL 2020 CU FINANȚARE PARȚIALĂ SAU INTEGRALĂ DE LA BUGET PENTRU CAP. 67.02

Ianuarie 2020

Anexa nr. 2/5

Nr. crt.	Nominalizarea pe obiective de Investitii	Valoarea totala mii lei	Valoarea totala actualizata mii lei	Total(col 5 la col 7) mii lei	Finantate din:					Capac.	Termen	
					Surse proprii	Fonduri externe	Alte surse	Total alocatii bugetare	Din care:			
		2	3	4	5	6	7	8	Buget local	Buget national	10	
0	1								9		11	
	TOTAL din care:	7,449,731.49	7,449,731.49	4,050,643.10				4,050,643.10	4,050,643.10			
	A. LUCRĂRI ÎN CONTINUARE	2,830,709.66	2,830,709.66	2,830,709.66				2,830,709.66	2,830,709.66			
	B. LUCRĂRI NOI	4,619,021.83	4,619,021.83	667,930.44				667,930.44	667,930.44			
	C. ALTE CHELTUIELI DE INVESTIȚII	0.00	0.00	552,003.00				552,003.00	552,003.00			
	A. Lucrări în continuare	2,830,709.66	2,830,709.66	2,830,709.66				2,830,709.66	2,830,709.66			
	TOTAL din care:	2,830,709.66	2,830,709.66	2,830,709.66				2,830,709.66	2,830,709.66			
1	Construire patinoar și Skate Parc în Municipiul Câmpia Turzii	2,830,709.66	2,830,709.66	2,830,709.66				2,830,709.66	2,830,709.66			2020
	B.Lucrări noi	4,619,021.83	4,619,021.83	667,930.44				667,930.44	667,930.44			
	TOTAL, din care:	1,067,838.56	1,067,838.56	567,930.44				567,930.44	567,930.44			2021
1	Amenajare loc de joacă în Cartierul Sâncrai	1,067,838.56	1,067,838.56	567,930.44				567,930.44	567,930.44			
2	Amenajare spații verzi în Cartierul Șarăt I	3,551,183.27	3,551,183.27	100,000.00				100,000.00	100,000.00			2022
	C.Alte cheltuieli de investiții			552,003.00				552,003.00	552,003.00			
	TOTAL, din care:			552,003.00				552,003.00	552,003.00			

1	Cap.67.02 Alte servicii Publice Generale				552,003.00			552,003.00		
---	---	--	--	--	------------	--	--	------------	--	--

ORDONATOR PRINCIPAL DE CREDITE

PRIMAR

Dorin Nicolae LOJIGAN




DIRECTOR EXECUTIV

Monica CHEREJDI




ŞEF SERVICIU INVESTITII

Simion LUCA



Ianuarie 2020

Anexa nr. 2/5/19




JUDEȚUL CLUJ
MUNICIPIUL CÂMPIA TURZII

LISTA POZIȚIEI ALTE CHELTUIELI DE INVESTIȚII
DEFALCATĂ PE CATEGORII DE BUNURI

Nr. crt.	Nominalizare cheltuieli Cap.67.02	UM	Cantitate	Valoare lei
1	Dotare spații de joacă			422,003.00
2	Achiziționare mobilier parcuri publice			130,000.00
	TOTAL GENERAL CAP.67.02			552,003.00

ORDONATOR PRINCIPAL DE CREDITE
PRIMAR

Dorin Nicolae LOJIGAN

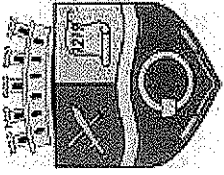


DIRECTOR EXECUTIV

Monica CHEREȘDI

ȘEF SERVICIU ÎNVESTIȚII

Simion LUCA



JUDEȚUL CLUJ

MUNICIPIUL CÂMPIA TURZII
 LISTA OBIECTIVELOR DE INVESTIȚII PE ANUL 2020 CU FINANȚARE PARȚIALĂ SAU INTEGRALĂ DE LA BUGET PENTRU CAP. 70.02

Nr. crt.	Nominalizarea pe obiective de Investiții	Valoarea totală mii lei	Valoarea totală actualizată mii lei	Total (col 5 la col 7) mii lei	Finanțate din:						Capac.
					Surse proprii	Fonduri externe	Alte surse	Total alocatii bugetare	Din care:		
0	1	2	3	4	5	6	7	8	9	10	
	TOTAL din care:	984,500.00	984,500.00	984,500.00				984,500.00	984,500.00	0.00	
	A. LUCRĂRI ÎN CONTINUARE	0.00	0.00	0.00				0.00	0.00	0.00	
	B. LUCRĂRI NOI	0.00	0.00	0.00				0.00	0.00	0.00	
	C. ALTE CHELTUIELI DE INVESTIȚII	984,500.00	984,500.00	984,500.00				984,500.00	984,500.00	0.00	
	A. Lucrări în continuare TOTAL din care:	0.00	0.00	0.00				0.00	0.00	0.00	
1	B. Lucrări noi TOTAL, din care:	0.00	0.00	0.00				0.00	0.00	0.00	
1	C. Alte cheltuieli de investiții TOTAL, din care:	984,500.00	984,500.00	984,500.00				984,500.00	984,500.00	0.00	
1.	Cap. 70.02 Alte servicii Publice Generale	984,500.00	984,500.00	984,500.00				984,500.00	984,500.00	0.00	

ORDONATOR PRINCIPAL DE CREDITE

PRIMAR

Dorin Nicolae LOJIGAN

DIRECTOR EXECUTIV


Monica CHEREJDI

ȘEF SERVICIU INVESTIȚII

Simion LUCA

Ianuarie 2020

Anexa nr. 2/16/11



JUDEȚUL CLUJ
MUNICIPIUL CÂMPIA TURZII
LISTA POZIȚIEI ALTE CHELTUIELI DE INVESTIȚII
DEFALCATĂ PE CATEGORII DE BUNURI

Nr. crt.	Nominalizare cheltuieli Cap.70.02	UM	Cantitate	Valoare lei
1	Servicii de elaborare D.A.L.I.- Reabilitare imobil Sala sporturilor din Municipiul Câmpia Turzii			40,000.00
2	Servicii de elaborare D.A.L.I.- Reabilitare corp clădire C a Liceului Teoretic Pavel Dan			65,000.00
3	Servicii de elaborare S.F. -Amenajare teren de sport Liceul Teoretic Pavel Dan imobil din str.Tudor Vladimirescu nr.33			25,000.00
4	Servicii de elaborare D.A.L.I.- Modernizare iluminat public Parc Municipal-Berc			15,500.00
5	Servicii de elaborare S.F. -Iluminare de siguranță treceri de pietoni în Municipiul Câmpia Turzii			15,000.00
6	Servicii de elaborare S.F. -Relocare Hală de sortare deșeuri, inclusive echipamene			49,000.00
7	Servicii de elaborare D.A.L.I.- Reabilitarea parcului "Troitei- Slavă Martirilor Neamului Românesc"			40,000.00
8	Servicii de elaborare S.F. -Extindere iluminat public pe str.Nicolae Titulescu, str.George Bacovia, str.Nichita Stănescu, str.Erou Martir Mățiș Petru-Dorin din Municipiul Câmpia Turzii			50,000.00
9	Servicii de elaborare D.A.L.I.- Reabilitarea teren "Obor" în vederea relocării pieței agroalimentare și de mărfuri			40,000.00
10	Servicii de elaborare D.A.L.I.-Amenajare curte interioară, desființare împrejmuire imobil din str. 1 Decembrie 1918 nr.4			20,000.00
11	Servicii de elaborare S.F. -Amenajare Parc Municipai Câmpia Turzii -"Berc"			155,000.00
12	Servicii de elaborare S.F. -Semaforizare treceri de pietoni în Municipai Câmpia Turzii -"Berc"			15,000.00
13	Servicii de elaborare S.F. -Amenajare drum acces Parc industrial - str.1 Decembrie 1918 din Municipiul Câmpia Turzii			150,000.00
14	Servicii de elaborare D.A.L.I. -Modernizare străzi Gheorghe Doja, Petru Rareș, Mihail Sadoveanu și Speranței.			50,000.00
	Servicii de elaborare S.F. -Construire locuințe pentru tineri (ANL) str.Păcii din Municipiul Câmpia Turzii			65,000.00
15	Revizuire documentație privind delegarea Serviciului de iluminat din Municipiul Câmpia Turzii			90,000.00
16	Servicii de consultanță privind gestionarea proiectelor cu finanțare externă (elaborare documentație pentru obținerea finanțării/dosar de finanțare)			50,000.00
17	Servicii de elaborare documentații urbanistice P.UD., P.U.Z.			50,000.00
	TOTAL GENRAL CAP.70.02			984,500.00

ORDONATOR PRINCIPAL DE CREDITE**PRIMAR**

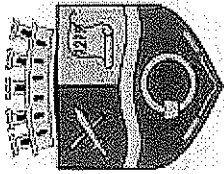
Dorin Nicolae LOJIGAN

DIRECTOR EXECUTIV

Monica CHEREJDI

ȘEF SERVICIU IINVESTIT

Simion LUCA



JUDEȚUL CLUJ

MUNICIPIUL CÂMPIA TURZII

LISTA OBIECTIVELOR DE INVESTIȚII PE ANUL 2020 CU FINANȚARE PARȚIALĂ SAU INTEGRALĂ DE LA BUGET PENTRU CAP. 84.02

Ianuarie 2020
Anexa nr. 2/A

Nr. crt.	Nominalizarea pe obiective de Investiții	Valoarea totala mii lei	Valoarea totala actualizata mii lei	Total(col 5 la col 8) lei	Finantate din:						Capac.	
					Surse proprii	Fonduri externe	Alte surse	Total alocatii bugetare	Din care:			
0	1	2	3	4	5	6	7	8	9	10	11	12
	TOTAL din care:	58,541,074.53	58,540,894.53	20,691,862.57				5,975,404.90	1,596,275.07	4,379,129.83		
	A. LUCRĂRI ÎN CONTINUARE	57,914,649.05	57,914,649.05	20,065,437.09		14,716,457.67		5,348,979.42	969,849.59	4,379,129.83		
	B. LUCRĂRI NOI	546,425.48	546,245.48	546,425.48				546,425.48	546,425.48			
	C. ALTE CHELTUIELI DE INVESTIȚII	80,000.00	80,000.00	80,000.00				80,000.00	80,000.00			
	A. Lucrări în continuare	57,914,649.05	57,914,649.05	20,065,437.09		14,716,457.67		5,348,979.42	969,849.59	4,379,129.83		
	TOTAL din care:											
1	Modernizarea străzilor Ionel Floașiu, N.Titulescu-tronson II, Zaharia Stancu-tronson II, Tudor Arghezi-tronson I, Nchita Stănescu	5,008,956.00	5,008,956.00	2,178,377.48				2,178,377.48	50,000.00	2,128,377.48		2021

2	Lucrări de modernizare străzi în municipiul Câmpia Turzii -str. Ion Agârbiceanu, str. Spicului, str. Iancu Jianu - Lut (inclusiv str. Calea Turzii până la str. Ialomitei), str. Decebal, str. Al.I. Cuza, Vasile Lucaci, str. Piața Mihai Viteazu (zona Tiver acces în str. Laminoriștilor), str. Grădinilor, str. George Coșbuc (tronson neasfaltat), Mică	9,949,597.00	9,949,597.00	316,656.46			316,656.46	316,656.46	2020
3	Amenajare parcare auto în municipiul Câmpia Turzii -str. P-ța Mihai Viteazu nr.2, str. Laminoriștilor nr.19, str. Ghe. Barițiu nr.40	1,205,303.73	1,205,303.73	230,000.00			230,000.00	230,000.00	2021
4	Infrastructura de transport public și măsuri pentru mobilitate alternativă în Municipiul Câmpia Turzii	41,750,792.32	41,750,792.32	17,340,403.15		14,716,457.67	2,623,945.48	373,193.13	2022
	B.Lucrări noi	546,425.48	546,425.48	546,425.48		0.00	546,425.48	546,425.48	0.00
	TOTAL, din care:								
1	Amenajare sens giratoriu la intersecția dintre str.Laminoriștilor cu str.A. Mureșanu și str.I. Jianu, municipiul Câmpia Turzii	546,425.48	546,245.48	546,425.48			546,425.48	546,425.48	2020
	C.Alte cheltuieli de investiții	80,000.00	80,000.00	80,000.00			80,000.00	80,000.00	
	TOTAL, din care:								
1	Cap.84.02 Alte servicii Publice Generale	80,000.00	80,000.00	80,000.00			80,000.00	80,000.00	

ORDONATOR PRINCIPAL DE CREDITE

PRIMAR

Dorin Nicolae LOJIGAN



DIRECTOR EXECUTIV

Monica CHEREJDI




ȘEF SERVICIU INVESTITII

Simion LUCĂ



Ianuarie 2020

Anexa nr. 2/1/11



JUDEȚUL CLUJ
MUNICIPIUL CÂMPIA TURZII

LISTA POZIȚIEI ALTE CHELTUIELI DE INVESTIȚII
DEFALCATĂ PE CATEGORII DE BUNURI


Nr. crt.	Nominalizare cheltuieli Cap.84.02 Transporturi S.C. DOMENIUL PUBLIC S.A.	UM	Cantitate	Valoare lei
1	S.F. D.A.L.I., D.T.A.C., PTh pentru construirea, modernizarea drumurilor, podurilor, a pasajelor rutiere și pietonale, fântâni arteziene și decorative, statui și monumente cu excepția monumentelor istorice clasificate, locuri de joacă, fitness și skate-park în Municipiul Câmpia Turzii			80,000.00
	TOTAL GENERAL CAP.84.02			80,000.00

**ORDONATOR PRINCIPAL DE CREDITE
PRIMAR**

Dorin Nicolae LOJIGAN

DIRECTOR EXECUTIV

Monica CHEREJDI



ȘEF SERVICIU INVESTIȚII

Simion LUCA

DENUMIREA INDICATORILOR	Cod rand	Cod indicator	Program	Din care credite bugetare destinate stingerii platilor restante	Trim I	Trim II	Trim III	Trim IV	Estimari			
									2021	2022	2023	
SECTIUNEA DE FUNCTIONARE + SECTIUNEA DE DEZVOLTARE												
TOTAL VENITURI	1	00.01	1.247.860		352.635	360.525	238.225	296.475	1.280.400	1.315.500	1.354.100	
I. VENITURI CURENTE	2	00.02	1.247.860		352.635	360.525	238.225	296.475	1.280.400	1.315.500	1.354.100	
C. VENITURI NEFISCALE	3	00.07	1.247.860		352.635	360.525	238.225	296.475	1.280.400	1.315.500	1.354.100	
C1. VENITURI DIN PROPRIETATE	4	00.08	148.500		40.375	39.375	34.875	33.875	152.600	156.400	161.800	
Venituri din proprietate	5	30.10	148.500		40.375	39.375	34.875	33.875	152.600	156.400	161.800	
Venituri din concesiuni si inchirieri	6	30.10.05	148.500		40.375	39.375	34.875	33.875	152.600	156.400	161.800	
Alte venituri din concesiuni si inchirieri de caire institutiile publice	7	30.10.05.30	148.500		40.375	39.375	34.875	33.875	152.600	156.400	161.800	
C2. VANZARI DE BUNURI SI SERVICII	8	00.09	1.099.360		312.260	321.150	203.350	262.600	1.127.800	1.159.100	1.192.300	
Venituri din prestari de servicii si alte activitati	9	33.10	1.092.360		307.260	320.650	202.350	262.100	1.120.700	1.151.700	1.184.800	
Taxe si alte venituri in invatamant	10	33.10.05	2.700		100	1.650	850	100	2.700	2.700	2.800	
Venituri din prestari de servicii	11	33.10.08	765.000		207.500	224.000	166.500	167.000	785.000	807.000	830.000	
Contributia elevilor si studentilor pentru internate, camine si cantine	12	33.10.14	324.660		99.660	95.000	35.000	95.000	333.000	342.000	352.000	
Diverse venituri	13	36.10	3.000		1.000	500	1.000	500	3.000	3.200	3.200	
Alte venituri	14	36.10.50	3.000		1.000	500	1.000	500	3.000	3.200	3.200	
Transferuri voluntare, altele decat subventiile	15	37.10	4.000		4.000	0	0	0	4.100	4.200	4.300	
Donatii si sponsorizari	16	37.10.01	4.000		4.000	0	0	0	4.100	4.200	4.300	
TOTAL CHELTUIELI	17		1.294.692	30	399.467	360.525	238.225	296.475	1.280.400	1.315.500	1.354.100	
CHELTUIELI CURENTE	18	01	1.294.692	30	399.467	360.525	238.225	296.475	1.280.400	1.315.500	1.354.100	
TITLUL I CHELTUIELI DE PERSONAL	19	10	600.000	30	156.000	157.000	144.000	143.000	617.000	633.000	650.000	
TITLUL II BUNURI SI SERVICII	20	20	694.692	0	243.467	203.525	94.225	153.475	663.400	682.500	704.100	
CHELTUIELI DE CAPITAL	21	70	0	0	0	0	0	0	0	0	0	

DENUMIREA INDICATORILOR	Cod rand	Cod indicator	Program	Din care credite bugetare destinate stingerii platilor restante	Trim I	Trim II	Trim III	Trim IV	Estimari		
									2021	2022	2023
Partea a III-a CHELTUIELI SOCIAL-CULTURALE	22	64.10	419.692	0	161.967	106.525	46.725	104.475	382.400	392.500	404.100
Invatamant	23	65.10	419.692	0	161.967	106.525	46.725	104.475	382.400	392.500	404.100
CHELTUIELI CURENTE	24	01	419.692	0	161.967	106.525	46.725	104.475	382.400	392.500	404.100
TITLUL II BUNURI SI SERVICII	25	20	419.692	0	161.967	106.525	46.725	104.475	382.400	392.500	404.100
CHELTUIELI DE CAPITAL	26	70	0	0	0	0	0	0	0	0	0
Din total capital											
Invatamant prescolar si primar	27	65.10.03	325.000	0	100.000	95.000	35.000	95.000	333.000	342.000	352.000
Invatamant prescolar	28	65.10.03.01	325.000	0	100.000	95.000	35.000	95.000	333.000	342.000	352.000
Invatamant secundar	29	65.10.04	94.692	0	61.967	11.525	11.725	9.475	49.400	50.500	52.100
Invatamant secundar inferior	30	65.10.04.01	92.992	0	61.967	10.325	11.225	9.475	47.700	48.800	50.300
Invatamant secundar superior	31	65.10.04.02	1.700	0	0	1.200	500	0	1.700	1.700	1.800
Partea a V-a ACTIUNI ECONOMICE	32	79.10	875.000	30	237.500	254.000	191.500	192.000	898.000	923.000	950.000
Alte actiuni economice	33	87.10	875.000	30	237.500	254.000	191.500	192.000	898.000	923.000	950.000
CHELTUIELI CURENTE	34	01	875.000	30	237.500	254.000	191.500	192.000	898.000	923.000	950.000
TITLUL I CHELTUIELI DE PERSONAL	35	10	600.000	30	156.000	157.000	144.000	143.000	617.000	633.000	650.000
TITLUL II BUNURI SI SERVICII	36	20	275.000	0	81.500	97.000	47.500	49.000	281.000	290.000	300.000
CHELTUIELI DE CAPITAL	37	70	0	0	0	0	0	0	0	0	0
Din total capital											
Alte actiuni economice	38	87.10.50	875.000	30	237.500	254.000	191.500	192.000	898.000	923.000	950.000
Partea a VII-a REZERVE, EXCEDENT/DEFICIT	39	96.10	0	0	0	0	0	0	0	0	0
REZERVE	40	97.10	0	0	0	0	0	0	0	0	0
EXCEDENT	41	98.10	0	0	0	0	0	0	0	0	0
DEFICIT	42	99.10	46.832	0	46.832	0	0	0	0	0	0
SECTIUNEA FUNCTIONARE											
SECTIUNEA FUNCTIONARE	1		1.247.860		352.635	360.525	238.225	296.475	1.280.400	1.315.500	1.354.100
TOTAL VENITURI	2	00.01	1.247.860		352.635	360.525	238.225	296.475	1.280.400	1.315.500	1.354.100
I. VENITURI CURENTE	3	00.02	1.247.860		352.635	360.525	238.225	296.475	1.280.400	1.315.500	1.354.100
C. VENITURI NEFISCALE	4	00.07	1.247.860		352.635	360.525	238.225	296.475	1.280.400	1.315.500	1.354.100

DENUMIREA INDICATORILOR	Cod rand	Cod indicator	Program	Din care credite bugetare destinate stingerii platilor restante	Trim I	Trim II	Trim III	Trim IV	Estimari		
									2021	2022	2023
C1. VENITURI DIN PROPRIETATE	5	00.08	148.500		40.375	39.375	34.875	33.875	152.600	156.400	161.800
Venituri din proprietate	6	30.10	148.500		40.375	39.375	34.875	33.875	152.600	156.400	161.800
Venituri din concesiuni si inchirieri	7	30.10.05	148.500		40.375	39.375	34.875	33.875	152.600	156.400	161.800
Alte venituri din concesiuni si inchirieri de catre institutiile publice	8	30.10.05.30	148.500		40.375	39.375	34.875	33.875	152.600	156.400	161.800
C2. VANZARI DE BUNURI SI SERVICII	9	00.09	1.099.360		312.260	321.150	203.350	262.600	1.127.800	1.159.100	1.192.300
Venituri din prestari de servicii si alte activitati	10	33.10	1.092.360		307.260	320.650	202.350	262.100	1.120.700	1.151.700	1.184.800
Taxe si alte venituri in invatamant	11	33.10.05	2.700		100	1.650	850	100	2.700	2.700	2.800
Venituri din prestari de servicii	12	33.10.08	765.000		207.500	224.000	166.500	167.000	785.000	807.000	830.000
Contributia elevilor si studentilor pentru internate, camine si cantine	13	33.10.14	324.660		99.660	95.000	35.000	95.000	333.000	342.000	352.000
Diverse venituri	14	36.10	3.000		1.000	500	1.000	500	3.000	3.200	3.200
Alte venituri	15	36.10.50	3.000		1.000	500	1.000	500	3.000	3.200	3.200
Transferuri voluntare, altele decat subventiile	16	37.10	4.000		4.000	0	0	0	4.100	4.200	4.300
Donatii si sponsorizari	17	37.10.01	4.000		4.000	0	0	0	4.100	4.200	4.300
TOTAL CHELTUIELI	18		1.294.692	30	399.467	360.525	238.225	296.475	1.280.400	1.315.500	1.354.100
CHELTUIELI CURENTE	19	01	1.294.692	30	399.467	360.525	238.225	296.475	1.280.400	1.315.500	1.354.100
TITLUL I CHELTUIELI DE PERSONAL	20	10	600.000	30	156.000	157.000	144.000	143.000	617.000	633.000	650.000
TITLUL II BUNURI SI SERVICII	21	20	694.692	0	243.467	203.525	94.225	153.475	663.400	682.500	704.100
Partea a III-a CHELTUIELI SOCIAL-CULTURALE	22	64.10	419.692	0	161.967	106.525	46.725	104.475	382.400	392.500	404.100
Invatamant	23	65.10	419.692	0	161.967	106.525	46.725	104.475	382.400	392.500	404.100
CHELTUIELI CURENTE	24	01	419.692	0	161.967	106.525	46.725	104.475	382.400	392.500	404.100
TITLUL II BUNURI SI SERVICII	25	20	419.692	0	161.967	106.525	46.725	104.475	382.400	392.500	404.100
Din total capitol											
Invatamant prescolar si primar	26	65.10.03	325.000	0	100.000	95.000	35.000	95.000	333.000	342.000	352.000
Invatamant prescolar	27	65.10.03.01	325.000	0	100.000	95.000	35.000	95.000	333.000	342.000	352.000
Invatamant secundar	28	65.10.04	94.692	0	61.967	11.525	11.725	9.475	49.400	50.500	52.100

DENUMIREA INDICATORILOR	Cod rand	Cod indicator	Program	Din care credite bugetare destinate stingerii platilor restante	Trim I	Trim II	Trim III	Trim IV	Estiman		
									2021	2022	2023
Invatamant secundar inferior	29	65.10.04.01	92.992	0	61.967	10.325	11.225	9.475	47.700	48.800	50.300
Invatamant secundar superior	30	65.10.04.02	1.700	0	0	1.200	500	0	1.700	1.700	1.800
Partea a V-a ACTIUNI ECONOMICE	31	79.10	875.000	30	237.500	254.000	191.500	192.000	898.000	923.000	950.000
Alte actiuni economice	32	87.10	875.000	30	237.500	254.000	191.500	192.000	898.000	923.000	950.000
CHELTUIELI CURENTE	33	01	875.000	30	237.500	254.000	191.500	192.000	898.000	923.000	950.000
TITLUL I CHELTUIELI DE PERSONAL	34	10	600.000	30	156.000	157.000	144.000	143.000	617.000	633.000	650.000
TITLUL II BUNURI SI SERVICII	35	20	275.000	0	81.500	97.000	47.500	49.000	281.000	290.000	300.000
Din total capitol											
Alte actiuni economice	36	87.10.50	875.000	30	237.500	254.000	191.500	192.000	898.000	923.000	950.000
Partea a VII-a REZERVE, EXCEDENT/DEFICIT	37	96.10	0	0	0	0	0	0	0	0	0
REZERVA	38	97.10	0	0	0	0	0	0	0	0	0
EXCEDENT	39	98.10	0	0	0	0	0	0	0	0	0
DEFICIT	40	99.10	46.832	0	46.832	0	0	0	0	0	0
SECTIUNEA DEZVOLTARE											
TOTAL CHELTUIELI	1		0	0	0	0	0	0	0	0	0
CHELTUIELI CURENTE	2	01	0	0	0	0	0	0	0	0	0
CHELTUIELI DE CAPITAL	3	70	0	0	0	0	0	0	0	0	0
Partea a VII-a REZERVE, EXCEDENT/DEFICIT	4	96.	0	0	0	0	0	0	0	0	0
REZERVA	5	97.	0	0	0	0	0	0	0	0	0
EXCEDENT	6	98.	0	0	0	0	0	0	0	0	0
DEFICIT	7	99.	0	0	0	0	0	0	0	0	0

DIRECTOR EXECUTIV, SEF SERVICIU BUGET CONTABILITATE,

Maria Monica CHEREJDI

Adela Cristina BOGDAN





PROIECT DE BUGET 2020
INVATAMANT - VENITURI PROPRII - SURSA E


LEI

NR.CRT.	INDICATORI	DENUMIRE INDICATORI	BUGET 2020
INVATAMANT PRESCOLAR			
1	33.10.14	Venituri din contributii alimente	324660
		TOTAL VENITURI	324660
2	20.03.01	Hrana pentru oameni	325000
		TOTAL CHELTUIELI	325000
INVATAMANT SCOLAR			
3	30.10.05	Venituri din concesiuni si inchirieri	38500
4	33.10.05	Taxe si alte venituri din invatamant	1000
5	36.10.50	Alte venituri	3000
6	37.10.01	Donatii si sponsorizari	4000
		TOTAL VENITURI	46500
7	20.01.09	Materiale si prestari de servicii cu caracter functional	1000
8	20.01.30	Alte bunuri si servicii pt intretinere si functionare	48676
9	20.05.30	Alte obiecte de inventar	26875
10	20.06.01	Deplasari interne	1500
11	20.30.30	Alte cheltuieli cu bunuri si servicii	14441
12	20.13	Calificare, perfectionare si specializare profesionala	500
		TOTAL CHELTUIELI	92992
INVATAMANT LICEAL			
13	33.10.05	Taxe si alte venituri din invatamant	1700
		TOTAL VENITURI	1700
14	20.01.30	Alte bunuri si servicii pt intretinere si functionare	1700
		TOTAL CHELTUIELI	1700
TOTAL VENITURI			372860
TOTAL CHELTUIELI			419692
EXCEDENT			46832

PRIMAR,
Dorin Nicolae LOJIGAN



DIRECTOR EXECUTIV,
Maria Monica CHEREJDI



SEF SERVICIU BUGET,
Adela Cristina BOGDAN



Intocmit,
Ana-Maria BRICIU



Denumirea indicatorilor	Simbol	Prevederi anuale	din care credite destinate stingerii platilor restante	trimestrial					Estimari			
				1	2	3	4	2021	2022	2023		
TOTAL CHELTUIELI (FUNCTIONARE+DEZVOLTARE)		325.000	0	100.000	95.000	35.000	95.000	333.000	342.000	352.000		
SECTIUNEA DE FUNCTIONARE		325.000	0	100.000	95.000	35.000	95.000	333.000	342.000	352.000		
Total cheltuieli		325.000	0	100.000	95.000	35.000	95.000	333.000	342.000	352.000		
CHELTUIELI CURENTE	01	325.000	0	100.000	95.000	35.000	95.000	333.000	342.000	352.000		
TITLUL II BUNURI SI SERVICII	20	325.000	0	100.000	95.000	35.000	95.000	333.000	342.000	352.000		
Hrana	20.03	325.000	0	100.000	95.000	35.000	95.000	333.000	342.000	352.000		
Hrana pentru oameni	20.03.01	325.000	0	100.000	95.000	35.000	95.000	333.000	342.000	352.000		

PRIMAR,

Dorin Nicolae LOJIGAN



DIRECTOR EXECUTIV,

Maria Monica CHEREJDI



SEF SERVICIU BUGET CONTABILITATE,

Adela Cristina BOGDAN



PROIECT DE BUGET 2020
CENTRALIZATORUL DETALIILOR
CAP. 65.10.04.01 ÎNVĂȚĂMÎNT SECUNDAR INFERIOR - SURSA E

Anexa nr. 3/3

Denumirea indicatorilor	Simbol	Prevederi anuale	din care credite destinate stingerii platilor restante	Trimestrial				Estiman		
				1	2	3	4	2021	2022	2023
TOTAL CHELTUIELI (FUNCTIONARE+DEZVOLTARE)		92.992	0	61.967	10.325	11.225	9.475	47.700	48.800	50.300
SECTIUNEA DE FUNCTIONARE		92.992	0	61.967	10.325	11.225	9.475	47.700	48.800	50.300
Total cheltuieli		92.992	0	61.967	10.325	11.225	9.475	47.700	48.800	50.300
CHELTUIELI CURENTE	01	92.992	0	61.967	10.325	11.225	9.475	47.700	48.800	50.300
TITLUL II BUNURI SI SERVICII	20	92.992	0	61.967	10.325	11.225	9.475	47.700	48.800	50.300
Bunuri si servicii	20.01	49.676	0	32.051	5.925	5.200	6.500	x	x	x
Materiale si prestari de servicii cu caracter functional	20.01.09	1.000	0	500	500	0	0	x	x	x
Alte bunuri si servicii pentru intretinere si functionare	20.01.30	48.676	0	31.551	5.425	5.200	6.500	x	x	x
Bunuri de natura obiectelor de inventar	20.05	26.875	0	21.375	2.000	2.375	1.125	x	x	x
Alte obiecte de inventar	20.05.30	26.875	0	21.375	2.000	2.375	1.125	x	x	x
Deplasari, detasari, transferari	20.06	1.500	0	0	700	800	0	x	x	x
Deplasari interne, detasari, transferari	20.06.01	1.500	0	0	700	800	0	x	x	x
Pregatire profesionala	20.13	500	0	0	0	250	250	x	x	x
Alte cheltuieli	20.30	14.441	0	8.541	1.700	2.600	1.600	x	x	x
alte cheltuieli cu bunuri si servicii	20.30.30	14.441	0	8.541	1.700	2.600	1.600	x	x	x

PRIMAR,

Dorin Nicolae LOJIGAN

DIRECTOR EXECUTIV,

Maria Monica CHEREZIDI

SEF SERVICIU BUGET CONTABILITATE,

Adela Cristina BOGDAN

PROIECT DE BUGET 2020
CENTRALIZATORUL DETALIILOR
CAP. 65.10.04.02 ÎNVĂȚĂMÂNT SECUNDAR SUPERIOR - SURSA E

Anexa nr. 3/4

Denumirea indicatorilor	Simbol	Prevederi anuale	din care credite destinate stingerii platilor restante	Trimestrial					Estimari		
				1	2	3	4	2021	2022	2023	
TOTAL CHELTUIELI (FUNCTIONARE+DEZVOLTARE)		1.700	0	0	1.200	500	0	1.700	1.700	1.700	1.800
SECTIUNEA DE FUNCTIONARE		1.700	0	0	1.200	500	0	1.700	1.700	1.700	1.800
Total cheltuieli		1.700	0	0	1.200	500	0	1.700	1.700	1.700	1.800
CHELTUIELI CURENTE	01	1.700	0	0	1.200	500	0	1.700	1.700	1.700	1.800
TITLUL II BUNURI SI SERVICII	20	1.700	0	0	1.200	500	0	1.700	1.700	1.700	1.800
Bunuri si servicii	20.01	1.700	0	0	1.200	500	0	1.700	1.700	1.700	1.800
Alte bunuri si servicii pentru intretinere si functionare	20.01.30	1.700	0	0	1.200	500	0	1.700	1.700	1.700	1.800

PRIMAR,

Dorin Nicolae LOJIGAN

DIRECTOR EXECUTIV,

Maria Monica CHEREJDI

SEF SERVICIU BUGET CONTABILITATE,

Adela Cristina BOGDAN

PROIECT DE BUGET 2020
CENTRALIZATORUL DETALIILOR
CAP. 87.10.50 ALTE ACTIUNI ECONOMICE

Anexa nr. 3/5

Denumirea indicatorilor	Simbol	Prevederi anuale	din care credite destinate stingerii platilor restante	trimestrial					Estimari		
				1	2	3	4	2021	2022	2023	
TOTAL CHELTUIELI (FUNCTIONARE+DEZVOLTARE)		875.000	30	237.500	254.000	191.500	192.000	898.000	923.000	950.000	
SECTIONEA DE FUNCTIONARE		875.000	30	237.500	254.000	191.500	192.000	898.000	923.000	950.000	
Total cheltuieli		875.000	30	237.500	254.000	191.500	192.000	898.000	923.000	950.000	
CHELTUIELI CURENTE	01	875.000	30	237.500	254.000	191.500	192.000	898.000	923.000	950.000	
TITLUL I CHELTUIELI DE PERSONAL	10	600.000	30	156.000	157.000	144.000	143.000	617.000	633.000	650.000	
Cheltuieli salariale in bani	10.01	571.000	30	150.000	151.000	130.000	140.000	X	X	X	
Salarii de baza	10.01.01	492.000	0	130.000	130.000	110.000	122.000	X	X	X	
Salarii de merit	10.01.02	0	30	0	0	0	0	X	X	X	
Indemnizatie de hrana	10.01.17	52.000	0	15.000	13.000	13.000	11.000	X	X	X	
Alte drepturi salariale in bani	10.01.30	27.000	0	5.000	8.000	7.000	7.000	X	X	X	
Cheltuieli salariale in natura	10.02	17.000	0	3.000	3.000	11.000	0	X	X	X	
Tichete de vacanta	10.02.06	17.000	0	3.000	3.000	11.000	0	X	X	X	
Contributii	10.03	12.000	0	3.000	3.000	3.000	3.000	X	X	X	
Contributia asiguratorie pentru munca	10.03.07	12.000	0	3.000	3.000	3.000	3.000	X	X	X	
TITLUL II BUNURI SI SERVICII	20	275.000	0	81.500	97.000	47.500	49.000	281.000	290.000	300.000	
Bunuri si servicii	20.01	210.000	0	77.000	56.500	27.500	49.000	X	X	X	
Furnituri de birou	20.01.01	9.500	0	3.000	3.000	1.000	2.500	X	X	X	
Materiale pentru curatenie	20.01.02	6.500	0	2.000	1.500	1.500	1.500	X	X	X	
Incalzit, iluminat si forta motrica	20.01.03	65.000	0	35.000	20.000	0	10.000	X	X	X	
Apa, canal si salubritate	20.01.04	37.000	0	15.000	12.000	5.000	5.000	X	X	X	
Carburanti si lubrifianti	20.01.05	2.000	0	2.000	0	0	0	X	X	X	
Alte bunuri si servicii pentru intretinere si functionare	20.01.30	90.000	0	20.000	20.000	20.000	30.000	X	X	X	

Denumirea indicatorilor	Simbol	Prevederi anuale	din care credite destinate stingerii platilor restante	Trimestrial					Estimari		
				1	2	3	4	2021	2022	2023	
Reparatii curente	20.02	17.000	0	2.000	10.000	5.000	0	X	X	X	
Bunuri de natura obiectelor de inventar	20.05	17.000	0	2.000	10.000	5.000	0	X	X	X	
Alte obiecte de inventar	20.05.30	17.000	0	2.000	10.000	5.000	0	X	X	X	
Deplasari, detasari, transferari	20.06	1.000	0	500	500	0	0	X	X	X	
Deplasari interne, detasari, transferari	20.06.01	1.000	0	500	500	0	0	X	X	X	
Alte cheltuieli	20.30	30.000	0	0	20.000	10.000	0	X	X	X	
alte cheltuieli cu bunuri si servicii	20.30.30	30.000	0	0	20.000	10.000	0	X	X	X	

PRIMAR,

Dorin Nicolae LOJIGAN

DIRECTOR EXECUTIV,

Maria Monica CHEREJDI

SEF SERVICIU BUGET CONTABILITATE,

Adela Cristina BOGDAN

CONSILIUL LOCAL AL MUNICIPIULUI CÂMPIA TURZII
SPITALUL MUNICIPAL „DR.CORNEL IGNA” CÂMPIA TURZII
Str. Avram iancu, nr. 33, cod poștal: 405100
Adresa email: spitalcampiaturzii@yahoo.com
Nr. 622 /21.01 .2020

Anexa nr. 4

PRIMĂRIA MUNICIPIULUI
CÂMPIA TURZII

NR. 3511 DIN 05.02.2020

NOTĂ DE FUNDAMENTARE

Privind elaborarea bugetului de venituri proprii și cheltuieli al Spitalului Municipal „Dr.Cornel IGNA”Câmpia Turzii pentru anul 2020

Având în vedere prevederile Legii 273/2006 privind aprobarea normelor metodologice pentru elaborarea bugetului de venituri și cheltuieli al spitalului public, este necesară fundamentarea bugetului de venituri proprii și cheltuieli al Spitalului Municipal „Dr.Cornel IGNA” Câmpia Turzii, atât la partea de venituri cât și la partea de cheltuieli. Astfel, în concordanță cu Legea 273/2006, proiectul bugetului de venituri și cheltuieli al instituției noastre, a fost întocmit ținând cont de propunerile venite din partea secțiilor și compartimentelor spitalului, reprezentând necesități reale ale acestora, dar corelate cu veniturile posibil de obținut, rezultate din estimarea contractelor cu Casa de Sănătate Cluj, Direcția de Sănătate Publică Cluj , subvenții de la bugetul local sau din alte surse proprii,

De asemenea, la fundamentarea proiectului de venituri și cheltuieli s-a ținut cont și de evoluția bugetelor din ultimii trei ani, astfel încât actul medical să se desfășoare în condiții cât mai bune.

Proiectul bugetului de venituri și cheltuieli al instituției noastre a fost întocmit în condiții de echilibru financiar, pe subcapitole, titluri, paragrafe, articole bugetare. Sinteza bugetului se prezintă astfel:

➤ **La venituri:**

-au fost luate în calcul veniturile estimate din derularea contractelor care vor fi încheiate la nivelul anului 2020 cu Casa de Sănătate Cluj, Direcția de Sănătate Publică Cluj, subvenții de la bugetul local, subvenții din bugetul Fondului Unic de asigurări sociale de sănătate pentru acoperirea drepturilor salariale, alte surse proprii, prezentate detaliat în anexa nr.1.

➤ **La cheltuieli:**


-s-a propus repartizarea cheltuielilor în funcție de natura acestora și anume:

- Cheltuieli de personal, ținând cont de numărul de personal, structura acestuia și de necesitatea acoperirii cheltuielilor de natură salarială pentru anul 2020, în sumă totală de 18.752,6 mii lei, acoperită integral din veniturile rezultate în urma contractării serviciilor medicale prestate cu Casa de Sănătate Cluj

Napoca , Direcția de Sănătate Publică Cluj Napoca. La titlul cheltuieli de personal a fost cuprinsă majorarea salarială de 25% și au fost luate în calcul posturile vacante pentru anul 2020;

- Cheltuieli materiale, în sumă totală de 2.945,78 mii lei, care vor proveni din transferuri de la bugetul local suma de 700,00 mii lei pentru finanțarea cheltuielilor curente, în funcție de necesitățile care pot fi acoperite pentru plata utilităților, a reparațiilor curente și a altor cheltuieli curente de întreținere și funcționare, sumele alocate pentru medicamente, materiale sanitare, reactivi și dezinfectanți vor fi suportate din sumele rezultate din contractele cu Casa de Sănătate și alte venituri proprii;
- Cheltuielile aferente persoanelor cu handicap neîncadrate sunt în sumă totală de 200,00 mii lei;
- Cheltuieli de capital, se propune achiziția de echipamente și aparatură medicală pentru dotarea secțiilor medicale conform listei de investiții anexată prezentului buget de venituri și cheltuieli, în sumă totală de 330,00 mii lei, din care suma de 300,00 lei vor proveni de la bugetul local iar suma de 30,00 mii lei vor fi suportați din veniturile proprii ale spitalului .

Manager,
Antal Iosif Adrian



Director financiar-contabil,
Cojocari Anita



**PROIECT DE BUGET
PENTRU ACTIVITĂȚILE FINANȚATE INTEGRAL DIN VENITURI PROPRII
2020**

Arxar nr. 4/11

Arxar Contabil
de Administratie

DENUMIREA INDICATORILOR	Cod rand	Cod indicator	Program	Din care credite bugetare destinate stingherii platilor restante	Tim I	Tim II	PRIMĂRIE MUNICIPIULU CÂMPIA TURZII NR. 3512 DIN 05.02.2020	Estimari			
								2020	2021	2022	
SECȚIUNEA DE FUNCȚIONARE + SECȚIUNEA DE DEZVOLTARE											
TOTAL VENITURI	1	00.01	22.056.800		7.646.750	6.286.950	4.724.600	3.398.500	22.527.400	22.782.500	23.407.600
I. VENITURI CURENTE	2	00.02	9.056.800		3.126.750	2.906.950	1.724.600	1.298.500	9.177.400	9.232.500	9.357.600
C. VENITURI NEFISCALE	3	00.07	9.056.800		3.126.750	2.906.950	1.724.600	1.298.500	9.177.400	9.232.500	9.357.600
C1. VENITURI DIN PROPRIETATE	4	00.08	2.300		600	600	600	500	2.400	2.500	2.600
Venituri din proprietate	5	30.10	2.300		600	600	600	500	2.400	2.500	2.600
Venituri din concesiuni și închirieri	6	30.10.05	2.300		600	600	600	500	2.400	2.500	2.600
Alte venituri din concesiuni și închirieri de către instituțiile publice	7	30.10.05.30	2.300		600	600	600	500	2.400	2.500	2.600
C2. VANZĂRI DE BUNURI ȘI SERVICII	8	00.09	9.054.500		3.126.150	2.906.350	1.724.000	1.298.000	9.175.000	9.230.000	9.355.000
Venituri din prestări de servicii și alte activități	9	33.10	9.054.500		3.126.150	2.906.350	1.724.000	1.298.000	9.175.000	9.230.000	9.355.000
Venituri din prestări de servicii	10	33.10.08	390.000		120.000	120.000	90.000	60.000	400.000	410.000	420.000
Venituri din contractele încheiate cu casele de asigurări sociale de sănătate	11	33.10.21	7.700.000		2.667.400	2.532.600	1.400.000	1.100.000	7.800.000	7.820.000	7.900.000
Venituri din contractele încheiate cu direcțiile de sănătate publică din sume alocate de la bugetul de stat	12	33.10.30	894.500		303.750	233.750	224.000	133.000	900.000	920.000	950.000
Alte venituri din prestări de servicii și alte activități	13	33.10.50	70.000		35.000	20.000	10.000	5.000	75.000	80.000	85.000
Transferuri voluntare, altele decât subvențiile	14	37.10	0		0	0	0	0	0	0	0
Varsăminte din secțiunea de funcționare pentru finanțarea secțiilor de dezvoltare a bugetului de venituri proprii și subvenții	15	37.10.03	-30.000		-30.000	0	0	0	0	0	0
Varsăminte din secțiunea de funcționare	16	37.10.04	30.000		30.000	0	0	0	0	0	0
SUBVENȚII DE LA ALTE NIVELE ALE ADMINISTRAȚIEI PUBLICE	17	00.18	13.000.000		4.520.000	3.380.000	3.000.000	2.100.000	13.350.000	13.550.000	14.050.000
Subvenții de la alte administrații	18	43.10	13.000.000		4.520.000	3.380.000	3.000.000	2.100.000	13.350.000	13.550.000	14.050.000
Subvenții de la bugetele locale pentru finanțarea cheltuielilor curente în domeniul sănătății	19	43.10.10	700.000		450.000	250.000	0	0	800.000	850.000	900.000
Subvenții de la bugetul local pentru finanțarea cheltuielilor de capital din domeniul sănătății	20	43.10.14	300.000		170.000	130.000	0	0	350.000	400.000	450.000

DENUMIREA INDICATORILOR	Cod rand	Cod indicator	Program	Din care credite bugetare destinate stingerii platilor restante	Trim I	Trim II	Trim III	Trim IV	Estimari		
									2020	2021	2022
Subventii din bugetul Fondului national unic de asigurari sociale de sanatate pentru acoperirea cresterilor salariale	21	43.10.33	12.000.000		3.900.000	3.000.000	3.000.000	2.100.000	12.200.000	12.300.000	12.700.000
TOTAL CHELTUIELI	22		22.228.377	0	7.818.327	6.286.950	4.724.600	3.398.500	22.527.400	22.782.500	23.407.600
CHELTUIELI CURENTE	23	01	21.898.377	0	7.618.327	6.156.950	4.724.600	3.398.500	22.177.400	22.382.500	22.957.600
TITLUL I CHELTUIELI DE PERSONAL	24	10	18.752.600	0	6.234.000	5.107.600	4.320.000	3.091.000	19.000.000	19.100.000	19.400.000
TITLUL II BUNURI SI SERVICII	25	20	2.945.777	0	1.320.327	985.350	356.600	283.500	2.967.400	3.062.500	3.327.600
TITLUL XI ALTE CHELTUIELI	26	59	200.000	0	64.000	64.000	48.000	24.000	210.000	220.000	230.000
Burse	27	59.01	0	0	0	0	0	0	0	0	0
Sume aferente persoanelor cu handicap neincadrate	28	59.40	200.000	0	64.000	64.000	48.000	24.000	0	0	0
CHELTUIELI DE CAPITAL	29	70	330.000	0	200.000	130.000	0	0	350.000	400.000	450.000
TITLUL XIII ACTIVE NEFINANCIARE	30	71	330.000	0	200.000	130.000	0	0	350.000	400.000	450.000
Active fixe	31	71.01	330.000	0	200.000	130.000	0	0	0	0	0
Constructii	32	71.01.01	0	0	0	0	0	0	0	0	0
Masini, echipamente si mijloace de transport	33	71.01.02	330.000	0	200.000	130.000	0	0	0	0	0
Partea a III-a CHELTUIELI SOCIAL-CULTURALE	34	64.10	22.228.377	0	7.818.327	6.286.950	4.724.600	3.398.500	22.527.400	22.782.500	23.407.600
Sanatate	35	66.10	22.228.377	0	7.818.327	6.286.950	4.724.600	3.398.500	22.527.400	22.782.500	23.407.600
CHELTUIELI CURENTE	36	01	21.898.377	0	7.618.327	6.156.950	4.724.600	3.398.500	22.177.400	22.382.500	22.957.600
TITLUL I CHELTUIELI DE PERSONAL	37	10	18.752.600	0	6.234.000	5.107.600	4.320.000	3.091.000	19.000.000	19.100.000	19.400.000
TITLUL II BUNURI SI SERVICII	38	20	2.945.777	0	1.320.327	985.350	356.600	283.500	2.967.400	3.062.500	3.327.600
TITLUL XI ALTE CHELTUIELI	39	59	200.000	0	64.000	64.000	48.000	24.000	210.000	220.000	230.000
Burse	40	59.01	0	0	0	0	0	0	0	0	0
Sume aferente persoanelor cu handicap neincadrate	41	59.40	200.000	0	64.000	64.000	48.000	24.000	0	0	0
CHELTUIELI DE CAPITAL	42	70	330.000	0	200.000	130.000	0	0	350.000	400.000	450.000
TITLUL XIII ACTIVE NEFINANCIARE	43	71	330.000	0	200.000	130.000	0	0	350.000	400.000	450.000
Active fixe	44	71.01	330.000	0	200.000	130.000	0	0	0	0	0
Constructii	45	71.01.01	0	0	0	0	0	0	0	0	0
Masini, echipamente si mijloace de transport	46	71.01.02	330.000	0	200.000	130.000	0	0	0	0	0
Din total capitol											
Servicii medicale in unitati sanitare cu paturi	47	66.10.06	22.228.377	0	7.818.327	6.286.950	4.724.600	3.398.500	22.527.400	22.782.500	23.407.600
Spitale generate	48	66.10.06.01	22.228.377	0	7.818.327	6.286.950	4.724.600	3.398.500	22.527.400	22.782.500	23.407.600
Partea a VII-a REZERVE, EXCEDENT/DEFICIT	49	96.10	0	0	0	0	0	0	0	0	0


DENUMIREA INDICATORILOR	Cod rand	Cod indicator	Program	Din care credite bugetare destinate stingerii platilor restante	Trim I	Trim II	Trim III	Trim IV	Estimari			
									2020	2021	2022	
REZERVE	50	97.10	0	0	0	0	0	0	0	0	0	0
EXCEDENT	51	98.10	0	0	0	0	0	0	0	0	0	0
DEFICIT	52	99.10	171.577	0	171.577	0	0	0	0	0	0	0
SECTIUNEA FUNCTIONARE												
SECTIUNEA FUNCTIONARE	1		21.726.800		7.446.750	6.156.950	4.724.600	3.398.500	22.177.400	22.382.500	22.177.400	22.957.600
TOTAL VENITURI	2	00.01	21.726.800		7.446.750	6.156.950	4.724.600	3.398.500	22.177.400	22.382.500	22.177.400	22.957.600
I. VENITURI CURENTE	3	00.02	9.026.800		3.096.750	2.906.950	1.724.600	1.298.500	9.177.400	9.232.500	9.177.400	9.357.600
C. VENITURI NEFISCALE	4	00.07	9.026.800		3.096.750	2.906.950	1.724.600	1.298.500	9.177.400	9.232.500	9.177.400	9.357.600
C1. VENITURI DIN PROPRIETATE	5	00.08	2.300		600	600	600	500	2.400	2.500	2.400	2.600
Venituri din proprietate	6	30.10	2.300		600	600	600	500	2.400	2.500	2.400	2.600
Venituri din concesiuni si inchirieri	7	30.10.05	2.300		600	600	600	500	2.400	2.500	2.400	2.600
Alte venituri din concesiuni si inchirieri de catre institutiile publice	8	30.10.05.30	2.300		600	600	600	500	2.400	2.500	2.400	2.600
C2. VANZARI DE BUNURI SI SERVICII	9	00.09	9.024.500		3.096.150	2.906.350	1.724.000	1.298.000	9.175.000	9.230.000	9.175.000	9.355.000
Venituri din prestari de servicii si alte activitati	10	33.10	9.054.500		3.126.150	2.906.350	1.724.000	1.298.000	9.175.000	9.230.000	9.175.000	9.355.000
Venituri din prestari de servicii	11	33.10.08	390.000		120.000	120.000	90.000	60.000	400.000	410.000	400.000	420.000
Venituri din contractele incheiate cu casele de asigurari sociale de sanatate	12	33.10.21	7.700.000		2.667.400	2.532.600	1.400.000	1.100.000	7.800.000	7.820.000	7.800.000	7.900.000
Venituri din contractele incheiate cu directiile de sanatate publica din sume alocate de la bugetul de stat	13	33.10.30	894.500		303.750	233.750	224.000	133.000	900.000	920.000	900.000	950.000
Alte venituri din prestari de servicii si alte activitati	14	33.10.50	70.000		35.000	20.000	10.000	5.000	75.000	80.000	75.000	85.000
Transferuri voluntare, altele decat subventiile	15	37.10	-30.000		-30.000	0	0	0	0	0	0	0
Varsaminte din sectiunea de functionare pentru finantarea sectiunii de dezvoltare a bugetului de venituri proprii si subventiile	16	37.10.03	-30.000		-30.000	0	0	0	0	0	0	0
SUBVENTII DE LA ALTE NIVELE ALE ADMINISTRATIEI PUBLICE	17	00.18	12.700.000		4.350.000	3.250.000	3.000.000	2.100.000	13.000.000	13.150.000	13.000.000	13.600.000
Subventii de la alte administratii	18	43.10	12.700.000		4.350.000	3.250.000	3.000.000	2.100.000	13.000.000	13.150.000	13.000.000	13.600.000
Subventii de la bugetele locale pentru finantarea cheltuielilor curente in domeniul sanatatii	19	43.10.10	700.000		450.000	250.000	0	0	800.000	850.000	800.000	900.000
Subventii din bugetul Fondului national unic de asigurari sociale de sanatate pentru acoperirea cresterilor salariale	20	43.10.33	12.000.000		3.900.000	3.000.000	3.000.000	2.100.000	12.200.000	12.300.000	12.200.000	12.700.000
TOTAL CHELTUIELI	21		21.898.377	0	7.618.327	6.156.950	4.724.600	3.398.500	22.177.400	22.382.500	22.177.400	22.957.600
CHELTUIELI CURENTE	22	01	21.898.377	0	7.618.327	6.156.950	4.724.600	3.398.500	22.177.400	22.382.500	22.177.400	22.957.600

DENUMIREA INDICATORILOR	Cod rand	Cod indicator	Program	Din care credite bugetare destinate stingerii platilor restante	Trim I	Trim II	Trim III	Trim IV	Estimari		
									2020	2021	2022
TITLUL I CHELTUIELI DE PERSONAL	23	10	18.752.600	0	6.234.000	5.107.600	4.320.000	3.091.000	19.000.000	19.000.000	19.400.000
TITLUL II BUNURI SI SERVICII	24	20	2.945.777	0	1.320.327	985.350	356.600	283.500	2.967.400	3.062.500	3.327.600
TITLUL XI ALTE CHELTUIELI	25	59	200.000	0	64.000	64.000	48.000	24.000	210.000	220.000	230.000
Burse	26	59.01	0	0	0	0	0	0	x	x	x
Sume aferente persoanelor cu handicap neincadrate	27	59.40	200.000	0	64.000	64.000	48.000	24.000	x	x	x
Partea a III-a CHELTUIELI SOCIAL-CULTURALE	28	64.10	21.898.377	0	7.618.327	6.156.950	4.724.600	3.398.500	22.177.400	22.382.500	22.957.600
Sanatate	29	66.10	21.898.377	0	7.618.327	6.156.950	4.724.600	3.398.500	22.177.400	22.382.500	22.957.600
CHELTUIELI CURENTE	30	01	21.898.377	0	7.618.327	6.156.950	4.724.600	3.398.500	22.177.400	22.382.500	22.957.600
TITLUL I CHELTUIELI DE PERSONAL	31	10	18.752.600	0	6.234.000	5.107.600	4.320.000	3.091.000	19.000.000	19.100.000	19.400.000
TITLUL II BUNURI SI SERVICII	32	20	2.945.777	0	1.320.327	985.350	356.600	283.500	2.967.400	3.062.500	3.327.600
TITLUL XI ALTE CHELTUIELI	33	59	200.000	0	64.000	64.000	48.000	24.000	210.000	220.000	230.000
Burse	34	59.01	0	0	0	0	0	0	x	x	x
Sume aferente persoanelor cu handicap neincadrate	35	59.40	200.000	0	64.000	64.000	48.000	24.000	x	x	x
Din total capitol											
Servicii medicale in unitati sanitare cu paturi	36	66.10.06	21.898.377	0	7.618.327	6.156.950	4.724.600	3.398.500	22.177.400	22.382.500	22.957.600
Spatiale generale	37	66.10.06.01	21.898.377	0	7.618.327	6.156.950	4.724.600	3.398.500	22.177.400	22.382.500	22.957.600
Partea a VII-a REZERVE, EXCEDENT/DEFICIT	38	96.10	0	0	0	0	0	0	0	0	0
REZERVE	39	97.10	0	0	0	0	0	0	0	0	0
EXCEDENT	40	98.10	0	0	0	0	0	0	0	0	0
DEFICIT	41	99.10	171.577	0	171.577	0	0	0	0	0	0
SECTIUNEA DEZVOLTARE											
SECTIUNEA DEZVOLTARE	1		330.000		200.000	130.000	0	0	350.000	400.000	450.000
TOTAL VENITURI	2	00.01	330.000		200.000	130.000	0	0	350.000	400.000	450.000
I. VENITURI CURENTE	3	00.02	30.000		30.000	0	0	0	0	0	0
C. VENITURI NEFISCALE	4	00.07	30.000		30.000	0	0	0	0	0	0
C2. VANZARI DE BUNURI SI SERVICII	5	00.09	30.000		30.000	0	0	0	0	0	0
Transferuri voluntare, altele decat subventiile	6	37.10	30.000		30.000	0	0	0	0	0	0
Varsaminte din sectiunea de functionare	7	37.10.04	30.000		30.000	0	0	0	0	0	0
SUBVENTII DE LA ALTE NIVELE ALE ADMINISTRATIEI PUBLICE	8	00.18	300.000		170.000	130.000	0	0	350.000	400.000	450.000
Subventii de la alte administratii	9	43.10	300.000		170.000	130.000	0	0	350.000	400.000	450.000

DENUMIREA INDICATORILOR	Cod rand	Cod indicator	Program	Din care credite bugetare destinate sîngerii platilor restante	Trim I	Trim II	Trim III	Trim IV	Estimari		
									2020	2021	2022
Subventii de la bugetul local pentru finantarea cheltuielilor de capital din domeniul sanitatii	10	43.10.14	300.000		170.000	130.000	0	0	350.000	400.000	450.000
TOTAL CHELTUIELI	11		330.000	0	200.000	130.000	0	0	350.000	400.000	450.000
CHELTUIELI CURENTE	12	01	0	0	0	0	0	0	0	0	0
CHELTUIELI DE CAPITAL	13	70	330.000	0	200.000	130.000	0	0	350.000	400.000	450.000
TITLUL XIII ACTIVE NEFINANCIARE	14	71	330.000	0	200.000	130.000	0	0	350.000	400.000	450.000
Active fixe	15	71.01	330.000	0	200.000	130.000	0	0	X	X	X
Constructii	16	71.01.01	0	0	0	0	0	0	X	X	X
Masini, echipamente si mijloace de transport	17	71.01.02	330.000	0	200.000	130.000	0	0	X	X	X
Partea a III-a CHELTUIELI SOCIAL-CULTURALE	18	64.10	330.000	0	200.000	130.000	0	0	350.000	400.000	450.000
Sanatate	19	66.10	330.000	0	200.000	130.000	0	0	350.000	400.000	450.000
CHELTUIELI CURENTE	20	01	0	0	0	0	0	0	0	0	0
CHELTUIELI DE CAPITAL	21	70	330.000	0	200.000	130.000	0	0	350.000	400.000	450.000
TITLUL XIII ACTIVE NEFINANCIARE	22	71	330.000	0	200.000	130.000	0	0	350.000	400.000	450.000
Active fixe	23	71.01	330.000	0	200.000	130.000	0	0	X	X	X
Constructii	24	71.01.01	0	0	0	0	0	0	X	X	X
Masini, echipamente si mijloace de transport	25	71.01.02	330.000	0	200.000	130.000	0	0	X	X	X
Din total capitol											
Servicii medicale in unitati sanitare cu paturi	26	66.10.06	330.000	0	200.000	130.000	0	0	350.000	400.000	450.000
Spitale generale	27	66.10.06.01	330.000	0	200.000	130.000	0	0	350.000	400.000	450.000
Partea a VII-a REZERVE, EXCEDENT/DEFICIT	28	96.10	0	0	0	0	0	0	0	0	0
REZERVE	29	97.10	0	0	0	0	0	0	0	0	0
EXCEDENT	30	98.10	0	0	0	0	0	0	0	0	0
DEFICIT	31	99.10	0	0	0	0	0	0	0	0	0

DIRECTOR FINANCIAR-CONTABIL,

COJOCARI ANITA



MANAGER,
ANTAL IOSIF ADRIAN

CENTRALIZATORUL DETALIILOR

Cap.66 F

Proiect de Buget 2020

Anexa nr. 4/2

Denumirea indicatorilor	Simbol	Prevederi anuale	din care credite destinate stingerii platilor restante	trimestrial				Estimari		
				1	2	3	4	2020	2021	2022
TOTAL CHELTUIELI (FUNCTIONARE+DEZVOLTARE)		22.228.377	0	7.818.327	6.286.950	4.724.600	3.398.500	22.527.400	22.782.500	23.407.600
SECTIUNEA DE FUNCTIONARE		21.898.377	0	7.618.327	6.156.950	4.724.600	3.398.500	22.177.400	22.382.500	22.957.600
Total cheltuieli		21.898.377	0	7.618.327	6.156.950	4.724.600	3.398.500	22.177.400	22.382.500	22.957.600
CHELTUIELI CURENTE	01	21.898.377	0	7.618.327	6.156.950	4.724.600	3.398.500	22.177.400	22.382.500	22.957.600
TITLUL I CHELTUIELI DE PERSONAL	10	18.752.600	0	6.234.000	5.107.600	4.320.000	3.091.000	19.000.000	19.100.000	19.400.000
Cheltuieli salariale in bani	10.01	18.072.600	0	5.927.000	4.851.600	4.215.000	3.079.000		X	X
Salarii de baza	10.01.01	14.137.600	0	4.580.000	3.875.600	3.293.000	2.389.000		X	X
Sporuri pentru conditii de munca	10.01.05	2.069.000	0	708.000	488.000	486.000	387.000		X	X
Alte sporuri	10.01.06	540.000	0	180.000	130.000	130.000	100.000		X	X
fond aferent platii cu ora	10.01.11	500.000	0	200.000	150.000	100.000	50.000		X	X
Indemnizatii de delegare	10.01.13	2.000	0	1.000	1.000	0	0		X	X
Indemnizate de hrana	10.01.17	824.000	0	258.000	207.000	206.000	153.000		X	X
Cheltuieli salariale in natura	10.02	300.000	0	150.000	150.000	0	0		X	X
Tichete de vacanta	10.02.06	300.000	0	150.000	150.000	0	0		X	X
Contributii	10.03	380.000	0	157.000	106.000	105.000	12.000		X	X
Contributia asiguratorie pentru munca	10.03.07	380.000	0	157.000	106.000	105.000	12.000		X	X
TITLUL II BUNURI SI SERVICII	20	2.945.777	0	1.320.327	985.350	356.600	283.500	2.967.400	3.062.500	3.327.600
Bunuri si servicii	20.01	1.188.500	0	640.750	413.750	81.000	53.000		X	X
Furnituri de birou	20.01.01	28.000	0	20.000	5.000	3.000	0		X	X
Materiale pentru curatenie	20.01.02	48.000	0	30.000	15.000	1.000	2.000		X	X
Incalzit, iluminat si forta motrica	20.01.03	314.000	0	230.000	44.000	20.000	20.000		X	X
Apa, canal si salubritate	20.01.04	161.000	0	80.500	50.500	10.000	20.000		X	X
Carburanti si lubrifianti	20.01.05	10.000	0	5.000	4.000	1.000	0		X	X

Denumirea indicatorilor	Simbol	Prevederi anuale	din care credite destinate stingerii platilor restante	Trimestrial				Estimari		
				1	2	3	4	2020	2021	2022
Piese de schimb	20.01.06	30.000	0	10.000	15.000	5.000	0	X	X	X
Posta, telecomunicatii, radio, tv, internet	20.01.08	55.500	0	40.250	15.250	0	0	X	X	X
Materiale si prestari de servicii cu caracter functional	20.01.09	12.000	0	5.000	5.000	1.000	1.000	X	X	X
Alte bunuri si servicii pentru intretinere si functionare	20.01.30	530.000	0	220.000	260.000	40.000	10.000	X	X	X
Reparatii curente	20.02	200.000	0	100.000	100.000	0	0	X	X	X
Hrana	20.03	190.600	0	60.000	50.600	50.000	30.000	X	X	X
Hrana pentru oameni	20.03.01	190.600	0	60.000	50.600	50.000	30.000	X	X	X
Medicamente si materiale sanitare	20.04	1.295.677	0	501.577	389.000	209.600	195.500	X	X	X
Medicamente	20.04.01	681.577	0	261.577	213.000	107.000	100.000	X	X	X
Materiale sanitare	20.04.02	256.000	0	100.000	72.000	52.000	32.000	X	X	X
Reactivi	20.04.03	230.600	0	80.000	70.000	30.600	50.000	X	X	X
Dezinfectanti	20.04.04	127.500	0	60.000	34.000	20.000	13.500	X	X	X
Bunuri de natura obiectelor de inventar	20.05	40.000	0	10.000	20.000	5.000	5.000	X	X	X
Lenjerie si accesorii de pat	20.05.03	10.000	0	0	10.000	0	0	X	X	X
Alte obiecte de inventar	20.05.30	30.000	0	10.000	10.000	5.000	5.000	X	X	X
Deplasari, detasari, transferari	20.06	5.000	0	2.000	2.000	1.000	0	X	X	X
Deplasari interne, detasari, transferari	20.06.01	5.000	0	2.000	2.000	1.000	0	X	X	X
Pregatire profesionala	20.13	20.000	0	0	10.000	10.000	0	X	X	X
Alte cheltuieli	20.30	6.000	0	6.000	0	0	0	X	X	X
Protocol si reprezentare	20.30.02	1.000	0	1.000	0	0	0	X	X	X
alte cheltuieli cu bunuri si servicii	20.30.30	5.000	0	5.000	0	0	0	X	X	X
TITLUL XI ALTE CHELTUIELI	59	200.000	0	64.000	64.000	48.000	24.000	210.000	220.000	230.000
Sume aferente persoanelor cu handicap neincadrate	59.40	200.000	0	64.000	64.000	48.000	24.000	X	X	X
SECTIUNEA DE DEZVOLTARE		330.000	0	200.000	130.000	0	0	350.000	400.000	450.000

Denumirea indicatorilor	Simbol	Prevederi anuale	din care credite destinate stingerii platilor restante	trimestrial				Estimari		
				1	2	3	4	2020	2021	2022
Total cheltuieli		330.000	0	200.000	130.000	0	0	350.000	400.000	450.000
CHELTUIELI DE CAPITAL	70	330.000	0	200.000	130.000	0	0	350.000	400.000	450.000
TITLUL XIII ACTIVE NEFINANCIARE	71	330.000	0	200.000	130.000	0	0	350.000	400.000	450.000
Active fixe	71.01	330.000	0	200.000	130.000	0	0	X	X	X
Masini, echipamente si mijloace de transport	71.01.02	330.000	0	200.000	130.000	0	0	X	X	X

Manager,
Antal Iosif Adrian



Director financiar-contabil,
Cojocari Anita

Anexa nr. 4/3

SPITALUL MUNICIPAL "Dr.Cornel IGNA"
CAMPIA TURZII


DE ACORD
ORDONATOR DE CREDITE
IERARHIC SUPERIOR



NUMARUL DE POSTURI SI STRUCTURA ACESTORA
CONFORM STATULUI DE FUNCTII APROBAT
PE ANUL 2020

Nr.crt.	STRUCTURA POSTURILOR	NUMARUL DE POSTURI
1	Numarul de posturi, total, din care,	197,5
2	Personal sanitar, total, din care,	114,5
2,1	Medici	22
2,2	Alt personal superior	4
2,3	Personal mediu	88,5
3	Personal auxiliar sanitar tehnic,economic,	73
4	Numar mediu persoane renumerate	187,5

Manager,
Antal Iosif Adrian



Director medical,
Nistor Lavinia Carmen



Director financiar contabil,
Cojocari Anita



SPITALUL MUNICIPAL " DR.CORNEL IGNA"
CAMPIA TURZII
Str.Avram Iancu Nr.33
Tel: 0264-368677 Fax. 0264-365772
e-mail: spitalcampiaturzii@yahoo.com

Anexa nr. 4/4


APROBAT,
Ordonator principal de credite,



LISTA
pozitiei "Alte cheltuieli de investii " defalcate pe categorii de bunuri
pentru anul 2020

Nr.Crt.	Nominalizarea achizitiilor de bunuri cheltuieli de investitii	U/M	Cantitate	Total
				Valoare lei
	Masini,echipamente si mijloace de transport			
1	Balanta analitica	buc.	1	5.600
2	Microscop optic	buc.	1	12.000
3	Sterilizator cu aburi	buc.	1	182.400
4	Masa operatie	buc.	1	130.000
	TOTAL			330.000

Manager,
Antal Iosif Adrian



Director medical
Nistor Lavinia




Director financiar-contabil,
Cojocari Anita



AVIZAT
CONSILIU DE ADMINISTRATIE




SE APROBA
ORDONATOR DE CREDITE
IERARHIC SUPERIOR



FUNDAMENTAREA CHELTUIELILOR DE PERSONAL
PENTRU ANUL 2020

NR.CRT	DENUMIRE INDICATOR	LEI
		SUMA
1	Venituri din contractele cu casa (fara programe de sanatate)	19.700.000,00
2	Venituri din subventiile de la bugetul de stat (actiuni de sanatate)	883.500,00
3	Venituri din subventii din bugetul constituit din contributia pt.importul si publicit.pt. produse din tutun si alcool (actiuni de sanatate)	
4	Venituri din prestari servicii (sume destin. cheltuieli de personal)	
	TOTAL VENITURI	20.583.500,00
	TOTAL CHELTUIELI DE PERSONAL	18.752.600,00
	Cheltuieli de personal/Total venituri cu acesta destinatie(=% chelt.personal)	91,10%

MANAGER,
Antal Iosif Adrian



DIRECTOR MEDICAL
Nistor Lavinia Carmen



DIRECTOR FINANCIAR-CONTABIL,
Cojocari Anita



SE APROBA
ORDONATOR DE CREDITE IERARHIC SUPERIOR,


BUGETUL FONDULUI DE DEZVOLTARE AL SPITALULUI
pentru anul 2020

Nr.	Capitol		Paragraf	Denumirea indicatorilor	Credite de angajament anuale	Prevederi anuale						
	A	B				1	2	3	4	5		
1			D	E								
2	30.10	05		TOTAL VENITURI			11,25			11,25		
3	37.10	01		Sume rezultate din inchirieri			2			2		
4	39.10	50		Sponsorizări cu destinația "dezvoltare"								
5				Sume din valorificarea bunurilor disponibile și casate								
6				O cota de până la 5% din amortizarea calculată lunar			9,21			9,21		
7				O cota de 20% din excedentul bugetului			0,04			0,04		
8				Denumirea indicatorilor								
9	70			II. TOTAL CHELTUIELI			11,25			11,25		
10	71			CHELTUIELI DE CAPITAL								
11	71	01		ACTIVE NEFINANCIARE								
13				Active fixe								
14			02	Mașini, echipamente și mijloace de transport								
15			03	Mobilier, aparatură birou și alte active corporale								
16			30	Alte active fixe								
				Excedent din anul precedent						0,21		

mii lei

Notă: Se întocmește numai de unitățile sanitare cu paturi

Manager,
Antal Iosif Adrian



Director medical,
Nistor Lavinia Carmen

Director financiar contabil,
Cojocari Aneta


NOTĂ DE CALCUL

privind modul de constituire a cotei -părți din amortizarea
activelor fixe cuprinsă în Fondul de dezvoltare al spitalului
an 2020

- mii lei -

Nr. crt	Indicatori	Suma
1	Amortizarea medie lunară din anul precedent	15,35
2	Cota de 5% din amortizarea medie lunară din anul precedent pentru constituirea Fondului de dezvoltare al spitalului	0,77
3	Suma anuală a cotei de 5% din amortizarea medie lunară a anului precedent (rd. 2 x 12)	9,21
4	Excedent al anului precedent	0,21
5	Cota de 20% din excedent pentru constituirea Fondului de dezvoltare al spitalului	0,04
6	Suma anuală în limita cotei de până la 5% din amortizarea medie lunară a anului precedent cu menținerea echilibrului bugetar	9,21
7	Suma rămasă neutilizată care se reportează în anul următor potrivit legii (rd.4 -rd.5 -rd.6)	-9,04

Manager,
Antal Iosif Adrian



Director medical,
Nistor Lavinia Carmen

Director fin. contabil,
Cojocari Anita