



HOTĂRÂRE

Nr. 54 din 31.03.2022

Privind aprobarea Bugetului de Venituri și Cheltuieli al societății Parc Industrial Câmpia Turzii S.A. pe anul 2022

Consiliul Local al Municipiului Câmpia Turzii întrunit în ședința ordinară la data de 31.03.2022;

Analizând proiectul de hotărâre nr. 8271 din 16.03.2022, privind aprobarea Bugetului de Venituri și Cheltuieli al societății Parc Industrial Câmpia Turzii S.A. pe anul 2022, inițiat de Primarul Municipiului Câmpia Turzii, *dl. Dorin Nicolae LOJIGAN*;

Având în vedere adresa nr. 69 din 07.03.2022, înregistrată la Primăria Municipiului Câmpia Turzii sub nr.7137 din 08.03.2022, prin care societatea Parc Industrial Câmpia Turzii S.A. solicită mandatarea reprezentanților săi în Adunarea Generală a Acționarilor să aprobe Bugetului de Venituri și Cheltuieli pe anul 2022, cu anexele aferente.

Având în vedere Referatul de aprobare nr. 8268 din 16.03.2022, al primarului municipiului Câmpia Turzii;

În conformitate cu prevederile:

- Ordonanța de urgență nr. 109/2011 privind guvernanta corporativă a întreprinderilor publice, cu modificările și completările ulterioare;
- O.G. 26/2013 privind întărirea disciplinei financiare la nivelul unor operatori economici la care statul sau unitățile administrativ - teritoriale sunt acționari unici ori majoritari sau dețin direct ori indirect o participație majoritară, cu modificările și completările ulterioare;
- Legea 317/2021 privind bugetul de stat pe anul 2022;
- Ordinul nr. 3818/2019 privind aprobarea formatului și structurii bugetului de venituri și cheltuieli, precum și a anexelor de fundamentare a acestuia;
- Legea nr. 31/1990 privind societățile, republicată, cu modificările și completările ulterioare;
- Decizia Consiliului de Administrație nr. 4 din 07.03.2022 privind avizarea bugetului de venituri și cheltuieli al societății.

Văzând raportul de specialitate nr. 8272 din 16.03.2022, precum și avizul favorabil dat proiectului de hotărâre de către comisia de specialitate nr. 1 - *Buget, finanțe, prognoze economice, administrație publică* a Consiliului Local al Municipiului Câmpia Turzii;

În temeiul dispozițiilor art.129 alin.(3) lit.d), art.136 alin.(1), art.196 alin.(1) lit.a) din O.U.G. nr.57/2019 privind Codul administrativ, cu modificările și completările ulterioare;


HOTĂRĂȘTE:

Art.1 - Se aprobă Bugetul de Venituri și Cheltuieli al societății Parc Industrial Câmpia Turzii S.A pe anul 2022, conform Anexelor nr. 1-5, care fac parte integrantă din prezenta hotărâre.

Art.2 – Se acordă mandat reprezentanților municipiului Câmpia Turzii în Adunarea Generală a Acționarilor societății Parc Industrial Câmpia Turzii S.A, pentru a emite o hotărâre A.G.A. de aprobare a bugetului de venituri și cheltuieli, conform art. 1 din prezenta hotărâre.

Art.3 - Prezenta hotărâre are caracter individual.

Art.4 –Cu ducerea la îndeplinire a prevederilor prezentei hotărâri se încredințează reprezentanții municipiului Câmpia Turzii în Adunarea Generală a Acționarilor la societatea Parc Industrial Câmpia Turzii S.A și societatea Parc Industrial Câmpia Turzii S.A.



Art.5 – Comunicarea prezentei hotărâri se face prin grija Serviciului Juridic.

PREȘEDINTE DE ȘEDINȚĂ
Mihai ȘANDRU



Voturi: Pentru: 18

Împotrivă: --

Abțineri : --

Numărul consilierilor în funcție: 19


Numărul consilierilor prezenți: 19

(1 consilier local nu participă la dezbateri și vot)



CONTRASEMNEAZĂ
SECRETAR GENERAL
Nicolae ȘTEFAN





Operatorul economic S.C. PARC INDUSTRIAL CAMPIA TURZII S.A.
Sediul/Adresa : Mun. Campia Turzii, Str Laminoristilor, nr 2 - 4
Cod unic de înregistrare : 33885642

Anexa nr.1 la HCL nr. 54 din 31.03.2022

BUGETUL DE VENITURI ŞI CHELTUIELI PE ANUL 2022

	Nr. rd.	INDICATORI	Realizat/ Preliminat an 2021	Propuneri an 2022	%	Estimări an 2023	Estimări an 2024	%	
								9=7/5	10=8/7
0	2								
I.	1	VENITURI TOTALE (Rd.1=Rd.2+Rd.5)	370,591	447,000	120.62%	451,470	455,985	101%	101%
	2	Venituri totale din exploatare, din care:	370,591	447,000	120.62%	451,470	455,985	101%	101%
	3	a) subvenții, cf. prevederilor legale în vigoare	0	0		0	0		
	4	b) transferuri, cf. prevederilor legale în vigoare	0	0		0	0		
	5	Venituri financiare	0	0		0	0		
II	6	CHELTUIELI TOTALE (Rd.6=Rd.7+Rd.19)	301,932	343,000	113.60%	346,430	349,894	101%	101%
	7	Cheltuieli de exploatare, (Rd 7= Rd 8+Rd 9+Rd 10+Rd 18) din care:	301,932	343,000	113.60%	346,430	349,894	101%	101%
	8	A. cheltuieli cu bunuri si servicii	15,437	55,000	356.29%	55,550	56,106	101%	101%
	9	B. cheltuieli cu impozite, taxe si varsaminte asimilate	25,415	26,000	102.30%	26,260	26,523	101%	101%
	10	C. cheltuieli cu personalul, (Rd 10= Rd 11+Rd 14+Rd 16+Rd 17) din care:	244,478	229,000	93.67%	231,290	233,603	101%	101%
	11	C0 Cheltuieli de natură salarială(Rd 11=Rd.12+Rd.13)	68,109	82,000	120.40%	82,820	83,648	101%	101%
	12	C1 ch. cu salariile	68,109	82,000	120.40%	82,820	83,648	101%	101%
	13	C2 bonusuri	0	0		0	0		
	14	C3 alte cheltuieli cu personalul, din care:	0	0		0	0		
	15	cheltuieli cu plati compensatorii aferente	0	0		0	0		
	16	C4 Cheltuieli aferente contractului de mandat si a altor organe de conducere si control, comisii si comitete	171,010	141,000	82.45%	142,410	143,834	101%	101%
	17	C5 Cheltuieli cu contributiile datorate de angajator	5,359	6,000	111.96%	6,060	6,121	101%	101%
	18	D. alte cheltuieli de exploatare	16,602	33,000	198.77%	33,000	33,000		
	19	Cheltuieli financiare	0	0		0	0		
III	20	REZULTATUL BRUT (profit/pierdere) (Rd 20= Rd 1-Rd 6)	68,659	104,000	151.47%	104,000	104,000	100%	100%
IV	21	IMPOZIT PE PROFIT CURENT	10,015	16,000	159.76%	16,000	16,000	100%	100%
	22	IMPOZIT PE PROFIT AMANAT	0	0		0	0		

VIZA CFG
NR. 1
Data 04.03.2022
Semnatura

	INDICATORI	Nr. rd.	Realizat/ Preliminat an 2021	Propuneri an 2022	%	Estimări an 2023	Estimări an 2024	%	
								9=7/5	10=8/7
3	VENITURI DIN IMPOZITUL PE PROFIT AMANAT	23	0	0		0	0		
4	IMPOZITUL SPECIFIC UNOR ACTIVITATI	24	0	0		0	0		
5	ALTE IMPOZITE NEPREZENTATE LA	25	0	0		0	0		
V	PROFITUL/ PIERDEREA NETA A PERIOADEI DE	26	58,644	88,000	150.06%	88,000	88,000	100%	100%
1	Rezerve legale	27		1		1	1		
2	Alte rezerve reprezentând facilități fiscale prevăzute de lege	28		0		0	0		
3	Acoperirea pierderilor contabile din anii precedenți	29		0		0	0		
4	Constituirea surselor proprii de finanțare pentru proiectele cofinanțate din împrumuturi externe, precum și pentru constituirea surselor necesare rambursării ratelor de capital,	30	0	0		0	0		
5	Alte repartizări prevăzute de lege	31	0	0		0	0		
6	Profitul contabil rămas după deducerea sumelor de la Rd. 27, 28, 29, 30, 31 (Rd 32= Rd 26-(Rd 27 la Rd 31) >=0)	32	58,644	87,999		87,999	87,999	100%	100%
7	Participarea salariaților la profit în limita a 10% din profitul net, dar nu mai mult de nivelul unui salariu de bază mediu	33	0	0		0	0		
8	Minimum 50% vărsăminte la bugetul de stat sau local în cazul regiilor autonome, ori dividende convenite acționarilor, în cazul societăților/ companiilor naționale și societăților cu capital integral sau majoritar de stat, din care:	34	29,350	1	0.00%	1	1	100%	100%
a)	- dividende convenite bugetului de stat	35	0	0		0	0		
b)	- dividende convenite bugetului local	36	29,350	1	0.00%	1	1	100%	100%
c)	- dividende convenite altor acționari	37	0	0		0	0		
9	Profitul nerepartizat pe destinațiile prevăzute la Rd.33 - Rd.34 se repartizează la alte rezerve și constituie sursă	38	29,294	87,998		87,998	87,998		
VI	VENITURI DIN FONDURI EUROPENE	39	0	0		0	0		
VII	CHELTUIELI ELIGIBILE DIN FONDURI EUROPENE,	40	0	0		0	0		
a)	cheltuieli materiale	41	0	0		0	0		
b)	cheltuieli cu salariile	42	0	0		0	0		
c)	cheltuieli privind prestațiile de servicii	43	0	0		0	0		
d)	cheltuieli cu reclama și publicitate	44	0	0		0	0		
e)	alte cheltuieli	45	0	0		0	0		
VII	SURSE DE FINANȚARE A INVESTIȚIILOR, din care:	46	19,580	20,000		0	0	0%	0%

VIZA CFG
NR. 1
Data 04.03.2022
Semnatura

	INDICATORI	Nr. rd.	Realizat/ Preliminat an 2021	Propuneri an 2022	%	Estimări an 2023	Estimări an 2024	%	
								9=7/5	10=8/7
1	Alocații de la buget	47	0	0		0	0		
	alocații bugetare aferente plății angajamentelor din anii	48	0	0		0	0		
IX	CHELTUIELI PENTRU INVESTIȚII	49	3,000	20,000		0	0		
X	DATE DE FUNDAMENTARE								
1	Nr. de personal prognozat la finele anului	50	3	4	133.33%	1	1	25%	100%
2	Nr. mediu de salariați total	51	2	2	100.00%	1	1	50%	100%
3	Castigul mediu lunar pe salariat (lei/persoană) determinat pe baza cheltuielilor de natură salarială (Rd.12/Rd.49)/12*1000	52	2,838	3,417	120.40%	3,417	3,417	100%	100%
4	Castigul mediu lunar pe salariat (lei/persoana) determinat pe baza cheltuielilor de natura salariala, recalculat cf. Legii anuale a bugetului de stat	53	2,838	3,417	120.40%	3,417	3,417	100%	100%
5	Productivitatea muncii în unități valorice pe total personal mediu (mii lei/persoană) (Rd.2/Rd.51)	54	2,838	3,417	120.40%	3,417	3,417	100%	100%
6	Productivitatea muncii în unități valorice pe total personal mediu recalculata cf Legii anuale a bugetului de stat	55	185,296	223,500	120.62%	0	0		
7	Productivitatea muncii in unitati fizice pe total personal mediu (cantitate produse finite/persoana)	56	0	0		0	0		
8	Cheltuieli totale la 1000 lei venituri totale (Rd 57= (Rd6/Rd1)*1000)	57	815	767	94.18%	0	0		
9	Plati restante	58	0	0	0.00%	0	0		
10	Creante restante	59	8,926	0	0.00%	0	0		

PREȘINTE DE ȘENINȚĂ
MIHAI SANDRU



CONTRASEMNEAZĂ
SECRETAR. GENERAL

NICOLAE ȘTEFAN
[Signature]

Detalierea indicatorilor economico-financiari prevazuti in bugetul de venituri si cheltuieli si repartizarea pe trimestre a acestora

INDICATORI	Nr rd	Realizat an 2020	Prevederi an 2021				PROPUNERI AN 2022				%	%		
			Aprobat		din care:		Trim I		Trim II				Trim III	An
			conform HG/Ordin comun	conform Hotararii C.A.	conform HG/Ordin comun	conform Hotararii C.A.	6a	6b	6c	6				
3a	4	4a	5	6a	6b	6c	6	7=6/5	8=5/3 a					
VENITURI TOTALE (Rd.1=Rd.2+Rd.22)	1	166,000	395,000	395,000	370,591	126,000	219,000	348,000	447,000	120.62%	223.25%			
Venituri totale din exploatare (Rd.2=Rd.3+Rd.8+Rd.9+Rd.12+Rd.13+Rd.14), din care:	2	166,000	395,000	395,000	370,591	126,000	219,000	348,000	447,000	120.62%	223.25%			
a) din producția vândută (Rd.3=Rd.4+Rd.5+Rd.6+Rd.7), din care:	3	162,000	395,000	395,000	370,591	126,000	219,000	348,000	447,000	120.62%	228.76%			
a1) din vânzarea produselor	4	0	0	0	0	0	0	0	0					
a2) din servicii prestate- penalitati si alte venituri	5	0	27,000	27,000	3,061	7,000	14,000	22,000	30,000					
a3) din redevențe și chirii	6	104,000	259,000	259,000	238,313	92,000	149,000	241,000	300,000	116.14%	248.38%			
a4) alte venituri- taxa administrare	7	58,000	109,000	109,000	109,217	27,000	56,000	85,000	117,000	107.13%	188.31%			
b) din vânzarea mărfurilor	8	0	0	0	0	0	0	0	0					
c) din subvenții și transferuri de exploatare aferente cifrei de afaceri nete (Rd.9=Rd.10+Rd.11), din care:	9	0	0	0	0	0	0	0	0					
c1) subvenții, cf. prevederilor legale în vigoare	10	0	0	0	0	0	0	0	0					
c2) transferuri, cf. prevederilor legale în vigoare	11	0	0	0	0	0	0	0	0					
d) din producția de imobilizări	12	0	0	0	0	0	0	0	0					
e) venituri aferente costului producției în curs de execuție	13	0	0	0	0	0	0	0	0					
f) alte venituri din exploatare (Rd.15+Rd.16+Rd.19+Rd.20+Rd.21, din care:	14	4,000	0	0	0	0	0	0	0	#DIV/0!	0.00%			
f1) din amenzi și penalități	15	4,000	0	0	0	0	0	0	0	#DIV/0!	0.00%			
f2) din vânzarea activelor și alte operații de capital (red.16=Rd.17+Rd.18), din care:	16	0	0	0	0	0	0	0	0					
- active corporale	17	0	0	0	0	0	0	0	0					
- active necorporale	18	0	0	0	0	0	0	0	0					
f3) din subvenții pentru investiții	19	0	0	0	0	0	0	0	0					
f4) din valorificarea certificatelor CO2	20	0	0	0	0	0	0	0	0					
f5) alte venituri	21	0	0	0	0	0	0	0	0					

	INDICATORI	Nr rd	Realizat an 2020	Prevederi an 2021			PROPUNERI AN 2022				%	%
				Aprobat			din care:					
				conform HG/Ordin comun	conform Hotararii C.A.	Preliminat/Realizat	Trim I	Trim II	Trim III	An		
2	Venituri financiare (Rd.22=Rd.23+Rd.24+Rd.25+ Rd.26+Rd.27), din care:	22	0	0	0	0	0	0	0	0		
a)	din imobilizări financiare	23	0	0	0	0	0	0	0	0		
b)	din investiții financiare	24	0	0	0	0	0	0	0	0		
c)	din diferențe de curs	25	0	0	0	0	0	0	0	0		
d)	din dobânzi	26	0	0	0	0	0	0	0	0		
e)	alte venituri financiare	27	0	0	0	0	0	0	0	0		
ii.	CHELTUIELI TOTALE (Rd.28 =Rd.29+Rd.130)	28	153,000	345,000	345,000	301,932	92,000	177,000	266,000	343,000	113.60%	197.34%
1	Cheltuieli de exploatare (Rd.29=Rd.30+Rd.78+Rd.85+Rd.113), din care:	29	153,000	345,000	301,932	92,000	177,000	266,000	343,000	343,000	113.60%	197.34%
A.	Cheltuieli cu bunuri si servicii (Rd.30=Rd.31+Rd.39+Rd.45), din care:	30	14,000	37,000	15,437	7,000	23,000	45,000	55,000	55,000	356.29%	110.26%
A1	Cheltuieli privind stocurile (Rd.31=Rd.32+Rd.33+Rd.36+ Rd.37+Rd.38), din care:	31	4,000	10,000	7,523	2,000	5,000	13,000	16,000	16,000	212.68%	188.08%
a)	cheltuieli cu materiile prime	32	0	0	0	0	0	0	0	0		
b)	cheltuieli cu materialele consumabile, din care:	33	4,000	6,000	7,523	2,000	5,000	9,000	12,000	12,000	159.51%	188.08%
b1)	cheltuieli cu piesele de schimb	34	0	2,000	2,562	0	1,000	2,000	3,000	3,000		
b2)	cheltuieli cu combustibilii	35	3,000	3,000	3,367	1,000	2,000	3,000	4,000	4,000	118.80%	112.23%
b3)	cheltuieli cu materiale consumabile	35.a	1,000	1,000	1,594	1,000	2,000	4,000	5,000	5,000	313.68%	159.40%
c)	cheltuieli privind materialele de natura obiectelor de inventar	36	0	4,000	4,000	0	0	4,000	4,000	4,000		
d)	cheltuieli privind energia și apa	37	0	0	0	0	0	0	0	0		
e)	cheltuieli privind mărfurile	38	0	0	0	0	0	0	0	0		
A2	Cheltuieli privind serviciile executate de terți (Rd.39=Rd.40+Rd.41+Rd.44), din care:	39	2,000	2,000	2,473	1,000	2,000	3,000	4,000	4,000	161.75%	
a)	cheltuieli cu întreținerea și reparațiile	40	2,000	2,000	2,473	1,000	2,000	3,000	4,000	4,000	161.75%	
b)	cheltuieli privind chiria (Rd.41=Rd.42+Rd.43) din care:	41	0	0	0	0	0	0	0	0		
b1)	- către operatori cu capital integral/majoritar de stat	42	0	0	0	0	0	0	0	0		
b2)	- către operatori cu capital privat	43	0	0	0	0	0	0	0	0		
c)	prime de asigurare	44	0	0	0	0	0	0	0	0		
A3	Cheltuieli cu alte servicii executate de terți (Rd.45=Rd.46+Rd.47+Rd.49+ Rd.56+Rd.61+Rd.62+Rd.66+ Rd.67+Rd.68+Rd.77), din care:	45	8,000	25,000	5,441	4,000	16,000	29,000	35,000	35,000	643.26%	68.01%
a)	cheltuieli cu colaboratorii	46	0	0	0	0	0	0	0	0		

VIZA CFG
NR. 1
Data 04.03.2022
Semnatura

	INDICATORI	Nr rd	Realizat an 2020	Prevederi an 2021			PROPUNERI AN 2022				%	%	
				Aprobat			din care:						
				conform HG/Ordin comun	conform Hotararii C.A.	Preliminat / Realizat	Trim I	Trim II	Trim III	An			
b)	cheltuieli privind comisiunile și onorariul, din care:	47	0	0	0	0	0	0	0	0	0		
	b1) cheltuieli privind consultanța juridică	48	0	0	0	0	0	0	0	0	0		
c)	cheltuieli de protocol, reclamă și publicitate (Rd.51+Rd.53), din care:	49	3,000	6,000	2,120	2,000	4,000	7,000	9,000	424.53%	70.67%		
	c1) cheltuieli de protocol, din care:	50	2,000	3,000	2,005	1,000	2,000	4,000	5,000				
	- tichete cadou potrivit Legii nr. 193/2006, cu modificările ulterioare	51	0	0	0	0	0	0	0	0	0		
	c2) cheltuieli de reclamă și publicitate, din care:	52	1,000	3,000	115	1,000	2,000	3,000	4,000	3478.26%			
	- tichete cadou ptr. cheltuieli de reclamă și publicitate, potrivit Legii nr. 193/2006, cu modificările ulterioare	53	0	0	0	0	0	0	0	0	0		
	- tichete cadou ptr. campanii de marketing, studiiul pieței, promovarea pe piețe existente sau noi, potrivit Legii nr. 193/2006, cu modificările ulterioare	54	0	0	0	0	0	0	0	0	0		
	- ch. de promovare a produselor	55	1,000	3,000	115	1,000	2,000	3,000	4,000				
d)	Ch. cu sponsorizarea, potrivit O.U.G. nr. 2/2015 (Rd.56=Rd.57+Rd.58+Rd.60), din care:	56	0	3,000	1,000	0	2,000	4,000	4,000				
	d1) ch. de sponsorizare in domeniul medical si sanatate	57	0	1,000	1,000	0	0	0	0	0	0		
	d2) ch. de sponsorizare in domeniile educatie, invatamant, social si sport, din care:	58	0	0	0	0	0	0	0	0	0		
	- pentru cluburile sportive	59	0	0	0	0	0	0	0	0	0		
	d3) ch. de sponsorizare pentru alte actiuni si activitati	60	0	2,000	0	0	2,000	4,000	4,000				
e)	cheltuieli cu transportul de bunuri si persoane	61	0	0	0	0	0	0	0	0	0		
f)	cheltuieli de deplasare, detașare, transfer, din care:	62	0	2,000	1,200	0	2,000	4,000	5,000				
	- cheltuieli cu diurna (rd.63=Rd.64+Rd.65), din care:	63	0	0	0	0	0	0	0	0	0		
	-interna	64	0	0	0	0	0	0	0	0	0		
	-externa	65	0	0	0	0	0	0	0	0	0		
g)	cheltuieli poștale și taxe de telecomunicații	66	0	1,000	17	0	1,000	1,000	1,000				
h)	cheltuieli cu serviciile bancare si asimilate	67	0	1,000	604	0	0	1,000	1,000				
i)	alte cheltuieli cu serviciile executate de terți, din care:	68	1,000	5,000	500	0	2,000	5,000	5,000	1000.00%	50.00%		
	i1) cheltuieli de asigurare si paza	69	0	0	0	0	0	0	0	0	0		

VIZA CFG
 NR. 1
 Data 04.03.2022
 Semnatura

INDICATORI	Nr rd	Realizat an 2020	Prevederi an 2021			PROPUNERI AN 2022				% 7=6/5	% 8=5/3 a
			conform HG/Ordin comun	conform Hotararii C.A.	Preliminat/ Realizat	din care:					
						Trim I	Trim II	Trim III	An		
i2)	70	1,000	2,000	2,000	500	0	1,000	1,000	1,000	200.00%	50.00%
i3)	71	0	1,000	1,000	0	0	0	2,000	2,000		
i4)	72	0	0	0	0	0	0	0	0		
	73	0	0	0	0	0	0	0	0		
i5)	74	0	0	0	0	0	0	0	0		
i6)	75	0	0	0	0	0	0	0	0		
i7)	76	0	2,000	2,000	0	0	1,000	2,000	2,000		
j)	alte cheltuieli	4,000	7,000	7,000	0	2,000	5,000	7,000	10,000	50.00%	0.00%
B	Cheltuieli cu impozite, taxe și vărsăminte asimilate (Rd.78=Rd.79+Rd.80+Rd.81+Rd.82+ Rd.83+Rd.84), din care:	14,000	25,000	25,000	25,415	25,000	26,000	26,000	26,000	102.30%	181.54%
a)	ch. cu taxa pt. activitatea de exploatare a resurselor minerale	0	0	0	0	0	0	0	0		
b)	ch. cu redevența pentru concesionarea bunurilor publice si resursele minerale	0	0	0	0	0	0	0	0		
c)	ch. cu taxa de licență	0	0	0	0	0	0	0	0		
d)	ch. cu taxa de autorizare	0	0	0	0	0	0	0	0		
e)	ch. cu taxa de mediu	0	0	0	0	0	0	0	0		
f)	cheltuieli cu alte taxe și impozite	14,000	25,000	25,000	25,415	25,000	26,000	26,000	26,000	102.30%	181.54%
C	Cheltuieli cu personalul (Rd.85=Rd.86+Rd.99+Rd.103+ Rd. 112), din care:	116,000	264,000	264,000	244,478	54,000	112,000	170,000	229,000	93.67%	210.76%
C 0	Cheltuieli de natura salariala Rd 86 = Rd 87 + Rd 91	29,000	69,000	69,000	68,109	17,000	39,000	60,000	82,000	120.40%	234.86%
C 1	Cheltuieli cu salariile Rd 87 = Rd 88 + Rd 89 + Rd 90	29,000	69,000	69,000	68,109	17,000	39,000	60,000	82,000	120.40%	234.86%
	a) salarii de bază	28,000	68,000	68,000	67,209	17,000	38,000	59,000	80,000	119.03%	240.03%
	b) sporuri, prime și alte bonificații aferente salariului de bază (conform CCM)	0	0	0	0	0	0	0	0		
	c) alte bonificații (conform CCM)	1,000	1,000	1,000	900	0	1,000	1,000	2,000		
C2	Bonusuri Rd 91 = Rd 92 + Rd 95 + Rd 96 +Rd 97 + Rd 98, din care :	0	0	0	0	0	0	0	0		
	a) cheltuieli sociale prevăzute la art. 25 din Legea nr. 227/2015 privind Codul fiscal*, cu modificările și completările ulterioare, din care:	0	0	0	0	0	0	0	0		

VIZA CFG
NR 1
Data 04.03.2022
Semnatura

INDICATORI	Nr rd	Realizat an 2020	Prevederi an 2021		PROPUNERI AN 2022				%	%		
			Aprobat		din care:							
			conform HG/Ordin comun	conform Hotararii C.A.	Preliminat / Realizat	Trim I	Trim II	Trim III			An	
C3	93	0	0	0	0	0	0	0	0	7=6/5	8=5/3 a	
	94	0	0	0	0	0	0	0	0			
	95	0	0	0	0	0	0	0	0			
	96	0	0	0	0	0	0	0	0			
	97	0	0	0	0	0	0	0	0			
	98	0	0	0	0	0	0	0	0			
	99	0	0	0	0	0	0	0	0			
	100	0	0	0	0	0	0	0	0			
	101	0	0	0	0	0	0	0	0			
	102	0	0	0	0	0	0	0	0			
C4	103	84,000	189,000	189,000	171,010	36,000	70,000	106,000	141,000	82.45%	203.58%	
	104	66,000	149,000	149,000	139,403	25,000	49,000	74,000	99,000	71.02%	211.22%	
	105	66,000	99,000	99,000	98,403	25,000	49,000	74,000	99,000	100.61%	149.10%	
	106	0	50,000	50,000	41,000	0	0	0	0			
	107	18,000	40,000	40,000	31,607	11,000	21,000	32,000	42,000	132.88%	175.59%	
	108	18,000	40,000	40,000	31,607	11,000	21,000	32,000	42,000	132.88%	175.59%	
	109	0	0	0	0	0	0	0	0			
	110	0	0	0	0	0	0	0	0			
	111	0	0	0	0	0	0	0	0			
	112	3,000	6,000	6,000	5,359	1,000	3,000	4,000	6,000	111.96%	178.63%	
C5	113	9,000	19,000	19,000	16,602	6,000	16,000	25,000	33,000	198.77%	184.47%	
	114	0	0	0	0	0	0	0	0			
	115	0	0	0	0	0	0	0	0			
	116	0	0	0	0	0	0	0	0			
	117	0	0	0	0	0	0	0	0			
	118	0	0	0	0	0	0	0	0			
	119	0	4,000	4,000	7,417	3,000	9,000	13,000	16,000			
	D											
	a)											

VIZA CFG
NR 1
Data 04.09.2022
Semnatura

	INDICATORI	Nr rd	Realizat an 2020	Prevederi an 2021			PROPUNERI AN 2022				%	%
				Aprobat			din care:					
				conform HG/Ordin comun	conform Hotararii C.A.	Preliminat/Realizat	Trim I	Trim II	Trim III	An		
	e)	120	9,000	15,000	15,000	9,185	3,000	7,000	12,000	17,000	185.08%	102.06%
	f)	121	0	0	0	0	0	0	0	0		
	f1)	122	0	0	0	0	0	0	0	0		
	f1.1)	123	0	0	0	0	0	0	0	0		
	f1.2)	124	0	0	0	0	0	0	0	0		
	f2)	125	0	0	0	0	0	0	0	0		
	f2.1)	126	0	0	0	0	0	0	0	0		
		127	0	0	0	0	0	0	0	0		
		128	0	0	0	0	0	0	0	0		
		129	0	0	0	0	0	0	0	0		
2	Cheltuieli financiare (Rd.130=Rd.131+Rd.134+Rd.137), din care:	130	0	0	0	0	0	0	0	0		
	a) cheltuieli privind dobânzile, din care:	131	0	0	0	0	0	0	0	0		
	a1)	132	0	0	0	0	0	0	0	0		
	a2)	133	0	0	0	0	0	0	0	0		
	b) cheltuieli din diferențe de curs valutar, din care:	134	0	0	0	0	0	0	0	0		
	b1)	135	0	0	0	0	0	0	0	0		
	b2)	136	0	0	0	0	0	0	0	0		
	c) alte cheltuieli financiare	137	0	0	0	0	0	0	0	0		
III	REZULTATUL BRUT (profit/piedere) (rd.138=Rd.1-Rd.28)	138	13,000	50,000	50,000	68,659	34,000	42,000	82,000	104,000	151.47%	528.15%
	venituri neimpozabile	139	0	0	0	0	0	0	0	0		
	cheltuieli nedeductibile fiscale	140	1,000	1,000	1,000	0	1,000	2,000	3,000	4,000		0.00%
IV	IMPOZIT PE PROFIT CURENT	141	3,000	6,000	6,000	10,015	6,000	7,000	13,000	16,000	159.76%	
V	DATE DE FUNDAMENTARE											
1	Venituri totale din exploatare, din care: (Rd.2)	142	166,000	395,000	395,000	370,591	126,000	219,000	348,000	447,000	120.62%	223.25%
	a) - venituri din subvenții și transferuri	142)	0	0	0	0	0	0	0	0		

VIZA CFG
NR. 1
Data 07.05.2022
Semnatura [Signature]

	INDICATORI	Nr rd	Realizat an 2020	Prevederi an 2021			PROPUNERI AN 2022				%	%
				Aprobat			din care:					
				conform HG/Ordin comun	conform Hotararii C.A.	Preliminat/ Realizat	Trim I	Trim II	Trim III	An		
b)	- alte venituri care nu se iau în calcul la determinarea productivității muncii și a rezultatului brut, cf. Legii anuale a bugetului de stat	144	0	0	0	0	0	0	0	0	7=6/5	8=5/3 a
2	Cheltuieli totale din exploatare, din care: Rd.29	145	153,000	345,000	345,000	301,932	92,000	177,000	266,000	343,000	113.60%	197.34%
a)	- alte cheltuieli din exploatare care nu se iau în calcul la determinarea rezultatului brut realizat în anul precedent, cf. Legii anuale a bugetului de stat	14B	0	0	0	0	0	0	0	0		
3	Cheltuieli de natură salarială (Rd.86), din care: **)	147	29,000	69,000	69,000	68,109	17,000	39,000	60,000	82,000	120.40%	234.86%
a)	147 a										
b)	147 b										
c)	147 c										
4	Nr. de personal prognostic la finele anului	148	3	3	3	3	3	4	4	4	133.33%	109.06%
S	Nr. mediu de salariați	149	1	2	2	2	2	2	2	2	100.00%	200.00%
B a)	Căștigul mediu lunar pe salariat (lei/persoană) determinat pe baza cheltuielilor de natură salarială	150	2,417	2,875	2,875	2,838	x	x	x	3,417	120.40%	117.43%
b)	Căștigul mediu lunar pe salariat (lei/persoană) determinat pe baza cheltuielilor de natură salarială, cf. OG 26/2013	151	2,417	2,875	2,875	2,838	x	x	x	3,417	120.40%	117.43%
c)	Căștigul mediu lunar pe salariat (lei/persoană) determinat pe baza cheltuielilor de natură salarială, recalculat cf. OG nr. 26/2013 și Legii anuale a bugetului de stat	152	2,417	2,875	2,875	2,838	x	x	x	3,417	120.40%	117.43%
7 a)	Productivitatea muncii în unități valorice pe total personal mediu (mii lei/persoană) (Rd.2/Rd.149)	153	166,000	197,500	197,500	185,296	x	x	x	223,500	120.62%	111.62%
b)	Productivitatea muncii în unități valorice pe total personal mediu recalculată cf. Legii anuale a bugetului de stat	154	166,000	197,500	197,500	185,296	x	x	x	223,500	120.62%	111.62%
c)	Productivitatea muncii în unități fizice pe total personal mediu (cantitate produse finite/persoană) W=QPF/Rd. 149	155	0	0	0	0	0	0	0	0		
c1)	Elemente de calcul a productivității muncii în unități fizice, din care	156	0	0	0	0	0	0	0	0		
	- cantitatea de produse finite (QPF)	157	0	0	0	0	0	0	0	0		
	- pret mediu (p)	158	0	0	0	0	0	0	0	0		
	- valoare=QPF x p	159	0	0	0	0	0	0	0	0		
	- pondere în venituri totale de exploatare = Rd.157/Rd.2	160	0	0	0	0	0	0	0	0		
8	Plăți restante	161	0	0	0	0	0	0	0	0		
9	Creanțe restante, din care:	162	16,000	10,000	10,000	8,926	0	0	0	0	0.00%	
	- de la operatori cu capital integral/majoritar de stat	163	0	0	0	0	0	0	0	0		
	- de la operatori cu capital privat	164	16,000	10,000	10,000	8,926	0	0	0	0	0.00%	


VIZA CFG
NR. 1
Data 04.03.2022
Semnatura

INDICATORI	Nr rd	Realizat an 2020	Prevederi an 2021		PROPUNERI AN 2022				%	%		
			conform HG/Ordin comun	conform Hotararii C.A.	Preliminat / Realizat	din care:					7=6/5	8=5/3 a
						Trim I	Trim II	Trim III				
- de la bugetul de stat	165	0	0	0	0	0	0	0				
- de la bugetul local	166	0	0	0	0	0	0	0				
- de la alte entitati	167	0	0	0	0	0	0	0				
Credite pentru finantarea activitatii curente (soldul rămas de rambursat)	168	0	0	0	0	0	0	0				
1 Redistribuirii/distribuirii totale cf.OUG nr: 29/2017 din:	169	0	0	0	0	0	0	0				
- alte rezerve	170	0	0	0	0	0	0	0				
- rezultatul reportat	171	0	0	0	0	0	0	0				

PRESEDINTE DE SEDINTA
GABRIEL MIHA



CONTROVERTE
SECRETAR GENERAL
NICOLAE STEFAN



Operatorul economic S.C. PARC INDUSTRIAL CAMPIA TURZII S.A.
 Sediul/Adresa : Mun. Campia Turzii, Str Laminoristilor, nr 2-4
 Cod unic de înregistrare : 33885642

Anexa nr.3 la
 HCL nr. 64 din 31.03.2021

Gradul de realizare a veniturilor totale

Nr Crt	INDICATORI	Prevederi an 2020		%	Prevederi an 2021		%
		Aprobat	Realizat		4=3/2	Aprobat	
0	1	2	3	4	5	6	7
I.	Venituri totale (rd.1+rd.2), din care:	159,000	166,000	104.40%	395,000	370,591	93.82%
1	Venituri din exploatare	159,000	166,000	104.40%	395,000	370,591	93.82%
2.	Venituri financiare	0	0		0	0	


PREZENTATE DE SENATOR


GANDRU MIHAI




CONTRASEMNEAZA
 SECRETAR GENERAL

NICOLAE STEFAN





Operatorul economic S.C. PARC INDUSTRIAL CAMPIA TURZII S.A.
 Sediul/Adresa : Mun. Campia Turzii, Str Laminoristilor, nr 2-4
 Cod unic de înregistrare : 33885642

Programul de investiții, dotări și sursele de finanțare

Anexa nr.4 la HCL nr. 54 din
 31.03.2022

0	1	INDICATORI	Data finalizării investiției	an precedent 2021		Valoare		
				Aprobat	Realizat/ Preliminat	2022	2023	2024
0	1	2	3	4	5	6	7	8
I		SURSE DE FINANȚARE A INVESTIȚIILOR, din care:		100000	19580	20,000	25000	25000
	1	Surse proprii, din care:		25,000	19,580	20,000	25,000	25,000
		a) - amortizare		15,000	9185	9,000	9000	9000
		b) - profit		10,000	10,395	11,000	16,000	16,000
	2	Alocații de la buget		0	0	0	0	0
	3	Credite bancare, din care:		0	0	0	0	0
		a) - interne		0	0	0	0	0
		b) - externe		0	0	0	0	0
	4	Alte surse, din care:		75,000	0	0	0	0
		leasing						
		alta sursa- rezerve		75,000	0	0	0	0
II		CHELTUIELI PENTRU INVESTIȚII, din care:		100,000	3,000	20,000	25,000	25,000
	1	Investiții în curs, din care:		0	0	0	0	0
		a) pentru bunurile proprietatea privata a operatorului economic:		0	0	0	0	0
		b) pentru bunurile de natura domeniului public al statului sau al unității administrativ teritoriale:		0	0	0	0	0
		c) pentru bunurile de natura domeniului privat al statului sau al unității administrativ teritoriale:		0	0	0	0	0
		d) pentru bunurile luate în concesiune, închiriate sau în locație de gestiune, exclusiv cele din domeniul public sau privat al statului sau al unității administrativ teritoriale:		0	0	0	0	0
	2	Investiții noi, din care:		0	0	0	0	0
		a) pentru bunurile proprietatea privata a operatorului economic:				0	0	0
		Bransament apa - exindere retea						
		b) pentru bunurile de natura domeniului public al statului sau al unității administrativ teritoriale:		0	0	0	0	0
		c) pentru bunurile de natura domeniului privat al statului sau al unității administrativ teritoriale:		0	0	0	0	0
		gestiune, exclusiv cele din domeniul public sau privat al statului sau al unității administrativ teritoriale:		0	0	0	0	0



3	(modernizări), din care:		0	0	0	0	0
	a) pentru bunurile proprietatea privata a operatorului economic:		0	0	0	0	0
	b) pentru bunurile de natura domeniului public al statului sau al unității administrativ teritoriale:		0	0	0	0	0
	c) pentru bunurile de natura domeniului privat al statului sau al unității administrativ teritoriale:		0	0	0	0	0
	gestiune, exclusiv cele din domeniul public sau privat al statului sau al unității administrativ teritoriale:		0	0	0	0	0
4	Dotări (alte achiziții de imobilizări corporale)		100,000	3,000	20,000	25,000	25,000
	Laptop	2020		3000			
	Alte dotari	2020		0		25000	25000
	constructie sediu (container)	2021	80,000		20,000		
	utilitati sediu	2021	20,000				
5	Rambursări de rate aferente creditelor pentru investiții, din care:		0	0	0	0	0
	a) - interne		0	0	0	0	0
	b) - externe		0	0	0	0	0

PREȘEDINTE DE ȘENIȚĂ

SANDRU MIHAI




CONTRASEMNEAZĂ

SECRETAR GENERAL

NICOLAE ȘTEFAN



Operatorul economic S.C. PARC INDUSTRIAL CAMPIA TURZII S.A.
 Sediul/Adresa : Mun. Campia Turzii, Str. Lamnorișilor, nr 2-4
 Cod unic de înregistrare : 33885642

Anexa nr.5 la HCL nr. 54 din 31.03.2022

Măsuri de îmbunătățire a rezultatului brut și reducere a plăților restante

Nr. crt.	Măsuri	Termen de realizare	an precedent (2021)		an curent (2022)		an 2023		an 2024	
			Preliminat / Realizat	Realizat brut (+/-)	Plăți restante	Realizat brut	Plăți restante	Realizat brut	Plăți restante	Realizat brut
0	1	2	3	4	5	6	7	8	9	10
Pct. I	Măsuri de îmbunătățire a rezultatului brut și reducere a plăților restante									
1	Diferența de curs valutar și influența HICP		X	X	35000	0	0	0	0	0
	TOTAL Pct. I		X	X	35000	0	0	0	0	0
Pct. II	Cauze care diminuează efectul măsurilor prevăzute la Pct. I									
1	Cauza 1. Nevoia de personal angajat pentru a îndeplini toate obligațiile legale (contabilitate, CFP, CFG, Control intern, oficiu juridic)		X	X		0	0	0	0	0
2	Cauza 2. Majorarea indemnizațiilor		X	X		0	0	0	0	0
	TOTAL Pct. II		X	X	0	0	0	0	0	0
Pct. III	TOTAL GENERAL Pct. I + Pct. II		69000	0	104,000	0,00	104,000	0	104,000	0

Data _____
 Semnatura _____

PREȘEDINTE DE ȘEDINȚĂ
 GABRIEL MIHAI



CONTABENINER
 SECRETAR GENERAL
 MIHAI ȘTEFAN

