



ROMÂNIA  
JUDEȚUL CLUJ  
CONSILIUL LOCAL AL MUNICIPIULUI CÂMPIA TURZII  
Str. Laminoriștilor nr.2  
Tel: 0264/368001; 0264/368002; 0264/368004; fax: 0264/365467  
<https://campiaturzii.ro>; e-mail: [primaria@campiaturzii.ro](mailto:primaria@campiaturzii.ro)

## HOTĂRÂRE

### Nr. 55 din 31.03.2022

#### **Privind aprobarea Bugetului de Venituri și Cheltuieli al societății Compania de Salubritate Câmpia Turzii S.A. pe anul 2022**

Consiliul Local al Municipiului Câmpia Turzii întrunit în ședința ordinară la data de 31.03.2022;

Analizând proiectul de hotărâre nr. 8244 din 16.03.2022, privind aprobarea Bugetului de Venituri și Cheltuieli al societății Compania de Salubritate Câmpia Turzii S.A. pe anul 2022, inițiat de Primarul Municipiului Câmpia Turzii, *dl. Dorin Nicolae LOJIGAN*;

Având în vedere adresa nr.694 din 10.03.2022, înregistrată la Primăria Municipiului Câmpia Turzii sub nr.7515 din 10.03.2022, prin care societatea Compania de Salubritate Câmpia Turzii S.A. solicită mandatarea reprezentanților săi în Adunarea Generală a Acționarilor să aprobe Bugetului de Venituri și Cheltuieli pe anul 2022, cu anexele aferente.

Având în vedere Referatul de aprobare nr. 8243 din 16.03.2022, al primarului Municipiului Câmpia Turzii;

În conformitate cu prevederile:

- Ordonanța de urgență nr. 109/2011 privind guvernanta corporativă a întreprinderilor publice, cu modificările și completările ulterioare;
- O.G. 26/2013 privind întărirea disciplinei financiare la nivelul unor operatori economici la care statul sau unitățile administrativ - teritoriale sunt acționari unici ori majoritari sau dețin direct ori indirect o participație majoritară, cu modificările și completările ulterioare;
- Legea 317/2021 privind bugetul de stat pe anul 2022;
- Ordinul nr. 3818/2019 privind aprobarea formatului și structurii bugetului de venituri și cheltuieli, precum și a anexelor de fundamentare a acestuia;
- Legea nr. 31/1990 privind societățile, republicată, cu modificările și completările ulterioare;
- Hotărârea Consiliului de Administrație nr. 8 din 09.03.2022 privind avizarea bugetului de venituri și cheltuieli al societății.

Văzând raportul de specialitate nr. 8246 din 16.03.2022, precum și avizul favorabil dat proiectului de hotărâre de către comisia de specialitate nr. 1 - *Buget, finanțe, prognoze economice, administrație publică* a Consiliului Local al Municipiului Câmpia Turzii;

În temeiul dispozițiilor art.129 alin.(3) lit.d), art.136 alin.(1), art.196 alin.(1) lit.a) din O.U.G. nr.57/2019 privind Codul administrativ, cu modificările și completările ulterioare;


## HOTĂRĂȘTE:

**Art.1** - Se aprobă Bugetul de Venituri și Cheltuieli al societății Compania de Salubritate Câmpia Turzii S.A pe anul 2022, conform Anexelor nr. 1-5, care fac parte integrantă din prezenta hotărâre.

**Art.2** – Se acordă mandat reprezentanților municipiului Câmpia Turzii în Adunarea Generală a Acționarilor societății Compania de Salubritate Câmpia Turzii S.A, pentru a emite hotărâre A.G.A. de aprobare a bugetului de venituri și cheltuieli pentru anul 2022, conform art. 1 din prezenta hotărâre.

**Art.3** - Prezenta hotărâre are caracter individual.

**Art.4** – Cu ducerea la îndeplinire a prevederilor prezentei hotărâri se încredințează reprezentanții municipiului Câmpia Turzii în Adunarea Generală a Acționarilor la societatea



Compania de Salubritate Câmpia Turzii S.A și societatea Compania de Salubritate Câmpia Turzii S.A.

**Art.5** – Comunicarea prezentei hotărâri se face prin grija Serviciului Juridic.

**PREȘEDINTE DE ȘEDINȚĂ**  
**Mihai ȘANDRU**



**CONTRASEMNEAZĂ**  
**SECRETAR GENERAL**  
**Nicolae ȘTEFAN**




Voturi: Pentru: 19

Împotrivă: --

Abțineri : --

Numărul consilierilor în funcție: 19

Numărul consilierilor prezenți: 19



Operatorul economic S.C. COMPANIA DE SALUBRITATE AMPIA TURZII S.A.  
Sediul/Adresa : Mun. Campia Turzii, Piata Unirii, nr. 16 C  
Cod unic de înregistrare : 23503516

Anexa nr.1 la HCL nr. 55  
din 31.08.2022

BUGETUL DE VENITURI ȘI CHELTUIELI PE ANUL 2022

	INDICATORI	Nr. rd.	Realizat/ Preliminat an precedent 2021	Propuneri an curent 2022	%	Estimări an 2023	Estimări an 2024	%	
								9=7/5	10=8/7
0		3	4	5	6=5/4	7	8	9	10
I.	<b>VENITURI TOTALE (Rd.1=Rd.2+Rd.5)</b>	<b>1</b>	<b>5,002,273</b>	<b>4,950,000</b>	<b>98.96%</b>	<b>4,999,500</b>	<b>5,049,495</b>	<b>101%</b>	<b>101%</b>
1	Venituri totale din exploatare, din care:	2	5,002,273	4,950,000	99%	4,999,500	5,049,495	101%	101%
	a) subvenții, cf. prevederilor legale în vigoare	3	533,697	0		0	0		
	b) transferuri, cf. prevederilor legale în vigoare	4	0	0		0	0		
2	Venituri financiare	5	0	0		0	0		
II	<b>CHELTUIELI TOTALE (Rd.6=Rd.7+Rd.19)</b>	<b>6</b>	<b>6,267,655</b>	<b>4,558,000</b>	<b>72.72%</b>	<b>4,603,580</b>	<b>4,649,616</b>	<b>101%</b>	<b>101%</b>
1	Cheltuieli de exploatare, ( Rd 7= Rd 8+Rd 9+Rd 10+Rd 18) din care:	7	6,206,865	4,498,000	72%	4,542,980	4,588,410	101%	101%
	A. cheltuieli cu bunuri si servicii	8	2,885,050	1,478,000	51%	1,492,780	1,507,708	101%	101%
	B. cheltuieli cu impozite, taxe si varsaminte asimilate	9	47,072	56,000	119%	56,560	57,126	101%	101%
	C. cheltuieli cu personalul,( Rd 10= Rd 11+Rd 14+Rd 16+Rd 17) din	10	2,697,924	2,424,000	90%	2,448,240	2,472,722	101%	101%
	C0 Cheltuieli de natură salarială (Rd 11=Rd.12+Rd.13)	11	2,508,170	2,212,000	88%	2,234,120	2,256,461	101%	101%
	C1 ch. cu salariile	12	2,239,545	1,932,000	86%	1,951,320	1,970,833	101%	101%
	C2 bonusuri	13	268,625	280,000	104%	280,000	280,000	100%	100%
	C3 alte cheltuieli cu personalul, din care:	14	0	0		0	0		
	cheltuieli cu plati compensatorii aferente disponibilizarilor de personal	15	0	0		0	0		
	C4 Cheltuieli aferente contractului de mandat si a altor organe de conducere si control, comisii si comitete	16	138,397	160,000	116%	161,600	163,216	101%	101%
	C5 Cheltuieli cu contributiile datorate de angajator	17	51,357	52,000	101%	52,520	53,045	101%	101%
	D. alte cheltuieli de exploatare	18	576,819	540,000	94%	540,000	540,000	100%	100%
2	Cheltuieli financiare	19	60,790	60,000	99%	60,000	60,000	100%	100%
III	<b>REZULTATUL BRUT (profit/pierdere) ( Rd 20= Rd 1-Rd 6)</b>	<b>20</b>	<b>-1,265,382</b>	<b>392,000</b>	<b>-30.98%</b>	<b>392,000</b>	<b>392,000</b>	<b>100%</b>	<b>100%</b>
IV	<b>IMPOZIT PE PROFIT CURENT</b>	<b>21</b>	<b>0</b>	<b>116,000</b>		<b>116,000</b>	<b>116,000</b>		

VIZA CFTU  
NR. 1  
Data 07.08.2022  
Semnatura

	INDICATORI	Nr. rd.	Realizat/ Preliminat an precedent 2021	Propuneri a.. curent 2022	%	Estimări an 2023	Estimări an 2024	%	
								9=7/5	10=8/7
2	IMPOZIT PE PROFIT AMANAT	22	0	0		0	0		
3	VENITURI DIN IMPOZITUL PE PROFIT AMANAT	23	0	0		0	0		
4	IMPOZITUL SPECIFIC UNOR ACTIVITATI	24	0	0		0	0		
5	ALTE IMPOZITE NEPREZENTATE LA ELEMENTELE DE MAI SUS	25	0	0		0	0		
V	PROFITUL/ PIERDEREA NETA A PERIOADEI DE RAPORTARE (Rd 26= Rd 20-Rd 21-Rd 22+Rd 23- Rd 24-Rd 25), din care:	26	-1,265,382	276,000		276,000	276,000	100%	100%
1	Rezerve legale	27	0	0		0	0		
2	Alte rezerve reprezentând facilități fiscale prevăzute de lege	28	0	0		0	0		
3	Acoperirea pierderilor contabile din anii precedenți	29	0	0		0	0		
4	Constituirea surselor proprii de finanțare pentru proiectele cofinanțate din împrumuturi externe, precum și pentru constituirea surselor necesare rambursării ratelor de capital, plății dobânzilor, comisioanelor și altor costuri aferente acestor împrumuturi	30	0	0		0	0		
5	Alte repartizări prevăzute de lege	31	0	0		0	0		
6	Profitul contabil rămas după deducerea sumelor de la Rd. 27, 28, 29,30,31 ( Rd 32= Rd 26-( Rd 27 la Rd 31 ) >=0)	32				0	0		
7	Participarea salariaților la profit în limita a 10% din profitul net, dar nu mai mult de nivelul unui salariu de bază mediu lunar realizat la nivelul operatorului economic în exercițiul financiar de referință	33	0	0		0	0		
8	Minimum 50% vărsăminte la bugetul de stat sau local în cazul regiilor autonome, ori dividende convenite acționarilor, în cazul societăților/ companiilor naționale și societăților cu capital integral sau majoritar de stat, din care:	34							
a)	- dividende convenite bugetului de stat	35	0	0		0	0		
b)	- dividende convenite bugetului local	36							
c)	- dividende convenite altor acționari	37	0	0		0	0		
9	Profitul nerepartizat pe destinațiile prevăzute la Rd.33 - Rd.34 se repartizează la alte rezerve și constituie sursă proprie de finanțare	38							
VI	VENITURI DIN FONDURI EUROPENE	39	0	0		0	0		
VII	CHELTUIELI ELIGIBILE DIN FONDURI EUROPENE, din care	40	0	0		0	0		
a)	cheltuieli materiale	41	0	0		0	0		
b)	cheltuieli cu salariile	42	0	0		0	0		

INDICATORI	Nr. rd.	Realizat/ Preliminat an precedent 2021	Propuneri a. curent 2022	%	Estimări an 2023	Estimări an 2024	%	
							9=7/5	10=8/7
c) cheltuieli privind prestarile de servicii	43	0	0		0	0		
d) cheltuieli cu reclama si publicitate	44	0	0		0	0		
e) alte cheltuieli	45	0	0		0	0		
VIII SURSE DE FINANȚARE A INVESTIȚIILOR, din care:	46	162,000	160,000	99%	0	0		
1 Alocații de la buget	47	0	0		0	0		
alocații bugetare aferente plății angajamentelor din anii anteriori	48	0	0		0	0		
IX CHELTUIELI PENTRU INVESTIȚII	49	99,000	160,000	162%	0	0		
X DATE DE FUNDAMENTARE								
1 Nr. de personal prognozată la finele anului	50	53	50	94%	1	1	2%	100%
2 Nr. mediu de salariați total	51	64	57	89%	1	1	2%	100%
3 Castigul mediu lunar pe salariat (lei/persoană) determinat pe baza cheltuielilor de natură salarială	52	3,266	3,234	99%	3,234	3,234		
4 Castigul mediu lunar pe salariat (lei/persoană) determinat pe baza cheltuielilor de natura salariala, recalcultat cf. Legii anuale a bugetului de stat	53	3,266	3,234	99%	3,234	3,234		
5 Productivitatea muncii în unități valorice pe total personal mediu (mii lei/persoană) (Rd.2/Rd.51)	54	78,161	99,000	127%	99,000	99,000	100%	100%
6 Productivitatea muncii în unități valorice pe total personal mediu recalculata cf. Legii anuale a bugetului de stat	55				0	0		
7 Productivitatea muncii în unitati fizice pe total personal mediu ( cantitate produse finite/persoana)	56	0	0		0	0		
8 Cheltuieli totale la 1000 lei venituri totale ( Rd 57= (Rd6/Rd1)*1000 )	57	1,253	921	73%	0	0	0%	
9 Plati restante	58	2,411,605	2,300,000	95%	2,200,000	2,100,000	96%	95%
10 Creante restante	59	409,110	406,000	99%	403,000	400,000	99%	99%

PREȘEDINTE DE ȘESINT  
GHINȘIU MIHAI

CONTABIL GENERAL  
GEORGIANU GEORGIAN  
MILICIU ȘTEFAN








Nr rd	INDICATORI	Realizat an 2020	Prevederi an 2021				PROPUNERI AN 2022				%	
			Aprobat		Preliminat / Realizat	din care:			%			
			conform HG/Ordin comun	conform Hotararii C.A.		Trim I	Trim II	Trim III		An		
3	2	3a	4	4a	5	6a	6b	6c	6	7	8	
0	1											
	d) din producția de imobilizări	0	0	0	0	0	0	0	0	0	0	0
	e) venituri aferente costului producției în curs de execuție	12	-90,000	0	0	0	0	0	0	0	0	0.00%
	f) alte venituri din exploatare (Rd.15+Rd.16+Rd.19+Rd.20+Rd.21, din care:	13	53,000	0	728	0	0	0	0	0	0	0.00%
	fi) din amenzi și penalități	14	19,000	0	0	0	0	0	0	0	0	0.00%
	f2) din vânzarea activelor și alte operații de capital (red.16=Rd.17+Rd.18), din care:	15	0	0	0	0	0	0	0	0	0	0.00%
	- active corporale	16	0	0	0	0	0	0	0	0	0	
	- active necorporale	17	0	0	0	0	0	0	0	0	0	
	f3) din subvenții pentru investiții	18	0	0	0	0	0	0	0	0	0	
	f4) din valorificarea certificatelor CO2	19	0	0	0	0	0	0	0	0	0	
	f5)   alte venituri	20	0	0	0	0	0	0	0	0	0	
		21	34,000	0	728	0	0	0	0	0	0	2.14%
2	Venituri financiare (Rd.22=Rd.23+Rd.24+Rd.25+ Rd.26+Rd.27), din care:	22	0	0	159	0	0	0	0	0	0	0.00%
	a) din imobilizări financiare	23	0	0	0	0	0	0	0	0	0	0.00%
	b) din investiții financiare	24	0	0	0	0	0	0	0	0	0	
	c) din diferențe de curs	25	0	0	0	0	0	0	0	0	0	
	d) din dobânzi	26	0	0	159	0	0	0	0	0	0	0.00%
	e) alte venituri financiare	27	0	0	0	0	0	0	0	0	0	
II.	<b>CHELTUIELI TOTALE (Rd.28 =Rd.29+Rd.130)</b>	28	6,886,000	7,970,000	6,267,655	1,137,000	2,277,000	3,422,000	4,558,000	72.72%	91.02%	
	I Cheltuieli de exploatare (Rd.29=Rd.30+Rd.78+Rd.85+Rd.113), din care:	29	6,815,000	7,890,000	6,206,865	1,122,000	2,247,000	3,377,000	4,498,000	72.47%	91.08%	
	A. Cheltuieli cu bunuri si servicii (Rd.30=Rd.31+Rd.39+Rd.45), din care:	30	3,320,000	4,040,000	2,885,050	370,000	739,000	1,109,000	1,478,000	51.23%	86.90%	
	A1 Cheltuieli privind stocurile (Rd.31=Rd.32+Rd.33+Rd.36+ Rd.37+Rd.38), din care:	31	948,000	1,217,000	818,306	345,000	688,000	1,031,000	1,376,000	168.15%	86.32%	
	a) cheltuieli cu materiile prime	32	0	0	0	0	0	0	0			
	b) cheltuieli cu materialele consumabile, din care:	33	879,000	1,170,000	781,050	319,000	638,000	957,000	1,276,000	163.37%	88.86%	
	b1) cheltuieli cu piesele de schimb	34	71,000	70,000	93,660	9,000	18,000	27,000	36,000	38.44%	131.92%	
	b2) cheltuieli cu combustibilii	35	538,000	580,000	426,314	60,000	120,000	180,000	240,000	56.30%	79.24%	
	b3) cheltuieli cu materialele consumabile	35.1	270,000	520,000	261,076	250,000	500,000	750,000	1,000,000	383.03%	96.69%	
	c) cheltuieli privind materialele de natura obiectelor de inventar	36	0	15,000	318	20,000	40,000	60,000	80,000			
	d) cheltuieli privind energia și apa	37	28,000	28,000	36,688	6,000	10,000	14,000	20,000	54.51%	131.03%	
	e) cheltuieli privind mărfurile	38	41,000	4,000	250	0	0	0	0	0.00%	0.61%	
	A2 Cheltuieli privind serviciile executate de terți (Rd.39=Rd.40+Rd.41+Rd.44), din care:	39	157,000	146,000	91,084	9,000	18,000	27,000	36,000	39.52%	58.02%	
	a) cheltuieli cu întreținerea și reparațiile	40	112,000	100,000	52,928	3,000	6,000	9,000	12,000	22.67%	47.26%	
	b) cheltuieli privind chiria (Rd.41=Rd.42+Rd.43) din care:	41	0	0	5,676	0	0	0	0	0.00%		
	b1) - către operatori cu capital integral/majoritar de stat	42	0	0	5,676	0	0	0	0	0.00%		
	b2) - către operatori cu capital privat	43	0	0	0	0	0	0	0	0.00%		
	c) prime de asigurare	44	45,000	46,000	32,480	6,000	12,000	18,000	24,000	73.89%	72.18%	
	Cheltuieli cu alte servicii executate de terți (Rd.45=Rd.46+Rd.47+Rd.49+ Rd.56+Rd.61+Rd.62+Rd.66+ Rd.67+Rd.68+Rd.77), din care:	45	2,215,000	2,677,000	1,975,660	16,000	33,000	51,000	66,000	3.34%	89.19%	

VIZA CFG  
NR 1  
Data 07.02.2022  
Semnatura

0	1	INDICATORI	Nr rd	Realizat an 2020	Prevederi an 2021			PROPUNERI AN 2022				%	%		
					Aprobat			din care:						7=6/5	8=5/3 a
					conform HG/Ordin comun	conform Hotararii C.A.	Preliminat/ Realizat	Trim I	Trim II	Trim III	An				
4	4a	5	6a	6b	6c	6	7	8							
		2	3	3a											
	a)	cheltuieli cu colaboratorii	46	0	0	0	0	0	0	0	0	0	0		
	b)	cheltuieli privind comisiunile și onorariul, din care:	47	0	0	0	0	0	0	0	0	0	0		
	b1)	cheltuieli privind consultanța juridică	48	0	0	0	0	0	0	0	0	0	0		
	c)	cheltuieli de protocol, reclamă și publicitate (Rd.50+Rd.52), din care:	49	14,000	24,000	10,609	0	0	0	0	0	0.00%	75.78%		
	c1)	cheltuieli de protocol, din care:	50	7,000	12,000	5,473	0	0	0	0	0	0.00%	78.19%		
		- tichete cadou potrivit Legii nr. 193/2006, cu modificările ulterioare	51	0	0	0	0	0	0	0	0	0	0		
	c2)	cheltuieli de reclamă și publicitate, din care:	52	7,000	12,000	5,136	0	0	0	0	0	0.00%	73.37%		
		- tichete cadou ptr. cheltuieli de reclamă și publicitate, potrivit Legii nr. 193/2006, cu modificările ulterioare	53	0	0	0	0	0	0	0	0	0	0		
		- tichete cadou ptr. campanii de marketing, studiul pieței, promovarea produselor existente sau noi, potrivit Legii nr. 193/2006, cu modificările ulterioare	54	0	0	0	0	0	0	0	0	0	0		
		- ch. de promovare a produselor	55	7,000	12,000	5,136	0	0	0	0	0	0.00%	73.37%		
	d)	Ch. cu sponsorizarea, potrivit O.U.G. nr. 2/2015 (Rd.56+Rd.57+Rd.58+Rd.60), din care:	56	0	7,000	7,000	0	0	0	0	0	0	0		
	d1)	ch. de sponsorizare in domeniul medical si sanatate	57	0	0	0	0	0	0	0	0	0	0		
	d2)	ch. de sponsorizare in domeniile educatie, invatamant, social si sport, din care:	58	0	0	0	0	0	0	0	0	0	0		
		- pentru cluburile sportive	59	0	0	0	0	0	0	0	0	0	0		
	d3)	ch. de sponsorizare pentru alte actiuni si activitati	60	0	7,000	7,000	0	0	0	0	0	0	0		
	e)	cheltuieli de transport de bunuri si persoane	61	0	0	0	0	0	0	0	0	0	0		
	f)	cheltuieli de deplasare, detașare, transfer, din care:	62	3,000	4,000	189	1,000	2,000	2,000	3,000	4,000	6.30%	0.00%		
		- cheltuieli cu diurna (rd.63+Rd.64+Rd.65), din care:	63	1,000	2,000	0	0	0	0	1,000	1,000	0.00%	0.00%		
		-interna	64	1,000	2,000	0	0	0	0	1,000	1,000	0.00%	0.00%		
		-externa	65	0	0	0	0	0	0	0	0	0	0		
	g)	cheltuieli postale și taxe de telecomunicații	66	13,000	16,000	12,148	2,000	4,000	6,000	8,000	8,000	65.85%	93.45%		
	h)	cheltuieli cu serviciile bancare și asimilate	67	22,000	22,000	8,050	2,000	4,000	6,000	8,000	8,000	99.38%	36.59%		
	i)	alte cheltuieli cu serviciile executate de terți, din care:	68	41,000	42,000	39,540	10,000	21,000	33,000	42,000	42,000	106.22%	96.44%		
	i1)	cheltuieli de asigurare si pază	69	4,000	4,000	4,200	1,000	1,000	2,000	2,000	2,000	47.62%	105.00%		
	i2)	cheltuieli privind întreținerea și funcționarea tehnicii de calcul	70	35,000	35,000	33,168	9,000	18,000	27,000	36,000	36,000	108.54%	94.77%		
	i3)	cheltuieli cu pregătirea profesională	71	2,000	3,000	2,172	0	2,000	4,000	4,000	4,000	184.16%	108.60%		
	i4)	cheltuieli cu reevaluarea immobilizărilor corporale și necorporale, din care:	72	0	0	0	0	0	0	0	0	0	0		
		-aferele bunurilor de natura domeniului public	73	0	0	0	0	0	0	0	0	0	0		
	i5)	cheltuieli cu prestațiile efectuate de filiale	74	0	0	0	0	0	0	0	0	0	0		
	i6)	cheltuieli privind recrutarea și plasarea personalului de conducere cf. Ordonanței de urgență a Guvernului nr. 109/2011	75	0	0	0	0	0	0	0	0	0	0		
	i7)	cheltuieli cu anunțurile privind licitațiile și alte anunțuri	76	0	0	0	0	0	0	0	0	0	0		
	j)	alte cheltuieli	77	2,122,000	2,562,000	1,905,124	1,000	2,000	3,000	4,000	4,000	0.21%	89.78%		
		transport deseu pentru depozitare	77.1	1,644,000	2,477,000	1,668,216	0	0	0	0	0	0.00%	101.47%		
		alte cheltuieli	77.2	478,000	85,000	236,908	1,000	2,000	3,000	4,000	4,000	1.69%	49.56%		

**VIZA CFG**  
**NR. 1**  
 Data 07.03.2022  
 Semnatura 

0	INDICATORI	Nr rd	Realizat an 2020	Prevederi an 2021					%			
				PROPUNERI AN 2022						%		
				din care:								
Aprobat		Trim I	Trim II	Trim III	An	7=6/5	8=5/3 a					
		conform HG/Ordin comun	conform Hotararii C.A.	Preliminat / Realizat	6a	6b	6c	6	7	8		
1	2	3	3a	4	4a	5	6a	6b	6c	6	7	8
B	Cheltuieli cu impozite, taxe și vărsăminte asimilate (Rd.78=Rd.79+Rd.80+Rd.81+Rd.82+ Rd.83+Rd.84), din care:	78	112,000	104,000	104,000	47,072	13,000	30,000	43,000	56,000	118.97%	42.03%
a)	ch. cu taxa pt. activitatea de exploatare a resurselor minerale	79	0	0	0	0	0	0	0	0		
b)	ch. cu redevența pentru concesionarea bunurilor publice și resursele minerale	80	0	0	0	0	0	0	0	0		
c)	ch. cu taxa de licență	81	0	0	0	0	1,000	2,000	3,000	4,000		
d)	ch. cu taxa de autorizare	82	0	0	0	0	0	4,000	4,000	4,000		
e)	ch. cu taxa de mediu	83	0	0	0	0	0	0	0	0		
f)	cheltuieli cu alte taxe și impozite	84	112,000	104,000	104,000	47,072	12,000	24,000	36,000	48,000	101.97%	42.03%
	taxe locale	84.1	93,000	80,000	80,000	41,396	12,000	12,000	24,000	24,000	57.98%	44.51%
	redevențe pt. concesionare servicii	84.2	15,000	16,000	16,000	5,676	0	0	0	0	0.00%	37.84%
	alte taxe	84.3	4,000	8,000	8,000	0	0	12,000	12,000	24,000		0.00%
C	Cheltuieli cu personalul (Rd.85=Rd.86+Rd.99+Rd.103+ Rd.112), din care:	85	3,120,000	3,484,000	3,484,000	2,697,924	604,000	1,208,000	1,820,000	2,424,000	89.85%	86.47%
C0	Cheltuieli de natura salariala Rd 86 = Rd 87 + Rd 91	86	2,921,000	3,277,000	3,277,000	2,508,170	551,000	1,102,000	1,661,000	2,212,000	88.19%	85.87%
C1	Cheltuieli cu salariile Rd 87 = Rd 88 + Rd 89 + Rd 90	87	2,612,000	2,875,000	2,875,000	2,239,545	483,000	966,000	1,449,000	1,932,000	86.27%	85.74%
	a) salarii de bază	88	2,580,000	2,760,000	2,760,000	2,191,165	480,000	960,000	1,440,000	1,920,000	87.62%	84.93%
	b) sporuri, prime și alte bonificații aferente salariului de bază (conform CCM)	89	32,000	40,000	40,000	0	0	0	0	0		0.00%
	c) alte bonificații (conform CCM)	90	0	75,000	75,000	48,380	3,000	6,000	9,000	12,000	24.80%	
C2	Bonusuri Rd 91 = Rd 92 + Rd 95 + Rd 96 +Rd 97 + Rd 98, din care :	91	309,000	402,000	402,000	268,625	68,000	136,000	212,000	280,000	104.23%	86.93%
	a) cheltuieli sociale prevăzute la art. 25 din Legea nr. 227/2015 privind Codul fiscal*, cu modificările și completările ulterioare, din care:	92	62,000	18,000	18,000	0	0	0	0	0		0.00%
	- tichete de creșă, cf. Legii nr. 193/2006, cu modificările ulterioare;	93	0	0	0	0	0	0	0	0		
	- tichete cadou pentru cheltuieli sociale potrivit Legii nr. 193/2006, cu modificările ulterioare;	94	0	0	0	0	0	0	0	0		
	b) tichete de masa	95	247,000	384,000	384,000	268,625	60,000	120,000	180,000	240,000	89.34%	108.76%
	c) vouchere de vacanta	96	0	0	0	0	0	0	0	0		
	d) ch. privind participarea salariiilor la profitul obținut în anul precedent	97	0	0	0	0	0	0	0	0		
	e) alte cheltuieli conform CCM.	98	0	0	0	0	8,000	16,000	32,000	40,000		
C3	Alte cheltuieli cu personalul (Rd.99=Rd.100+Rd.101 +Rd 102), din care	99	0	0	0	0	0	0	0	0		
	a) ch. cu plățile compensatorii aferente disponibilizărilor de personal	100	0	0	0	0	0	0	0	0		
	b) ch. cu drepturile salariale cuvenite în baza unor hotărâri judecătorești	101	0	0	0	0	0	0	0	0		
	c) cheltuieli de natură salarială aferente restrucurării, privatizării, administrator special, alte comisii și comitete	102	0	0	0	0	0	0	0	0		
C4	Cheltuieli aferente contractului de mandat și a altor organe de conducere și control, comisii și comitete (Rd.103=Rd.104+Rd.107+ Rd.110+ Rd.111), din care:	103	138,000	141,000	141,000	138,397	40,000	80,000	120,000	160,000	115.61%	100.29%

VIZA CFG  
NR. 1  
Data 07-03-2022  
Semnatura

0	1	INDICATORI	Nr rd	Realizat an 2020	Prevederi an 2021				PROPUNERI AN 2022				%	%	
					Aprobat				din care:						
					conform HG/Ordin comun	conform Hotararii C.A.	Preliminat / Realizat	Trim I	Trim II	Trim III	An	7=6/5			8=5/3 a
4	4a	5	6a	6b	6c	6	7	8							
		2	3	3a											
		a) pentru directori/directorat	104	87,000	89,000	89,000	87,037	25,000	50,000	75,000	100,000	114.89%	100.04%		
		-componenta fixă	105	87,000	89,000	89,000	87,037	25,000	50,000	75,000	100,000	114.89%	100.04%		
		-componenta variabilă	106	0	0	0	0	0	0	0	0				
		b) pentru consiliul de administrație/consiliul de supraveghere, din care:	107	51,000	52,000	52,000	51,360	15,000	30,000	45,000	60,000	116.82%	100.71%		
		-componenta fixă	108	51,000	52,000	52,000	51,360	15,000	30,000	45,000	60,000	116.82%	100.71%		
		-componenta variabilă	109	0	0	0	0	0	0	0	0				
		c) pentru cenzori	110	0	0	0	0	0	0	0	0				
		d) pentru alte comisii și comitete constituite potrivit legii	111	0	0	0	0	0	0	0	0				
		C5 Cheltuieli cu contribuțiile datorate de angajați	112	61,000	66,000	66,000	51,357	13,000	26,000	39,000	52,000	101.25%	84.19%		
		D Alte cheltuieli de exploatare (Rd.113=Rd.114+Rd.117+Rd.118+Rd.119+Rd.120+Rd.121), din care:	113	263,000	262,000	262,000	576,819	135,000	270,000	405,000	540,000	93.62%	219.32%		
		a) cheltuieli cu majorări și penalități (Rd.114=Rd.115+Rd.116), din care:	114	104,000	88,000	88,000	412,073	81,000	162,000	243,000	324,000	78.63%	396.22%		
		- către bugetul general consolidat	115	69,000	80,000	80,000	412,073	80,000	160,000	240,000	320,000	77.66%	597.21%		
		- către alți creditori	116	35,000	8,000	8,000	0	1,000	2,000	3,000	4,000		0.00%		
		b) cheltuieli privind activele imobilizate	117	0	0	0	0	0	0	0	0				
		c) cheltuieli aferente transferurilor pentru plata personalului	118	0	0	0	0	0	0	0	0				
		d) alte cheltuieli	119	0	10,000	10,000	2,172	10,000	20,000	30,000	40,000				
		e) ch. cu amortizarea imobilizărilor corporale și necorporale	120	157,000	160,000	160,000	162,233	41,000	82,000	123,000	164,000	101.09%	103.33%		
		f) ajustări și deprecieri pentru pierdere de valoare și provizioane (Rd.121=Rd.122-Rd.125), din care:	121	2,000	4,000	4,000	341	3,000	6,000	9,000	12,000	3519.06%	17.05%		
		f1) cheltuieli privind ajustările și provizioanele	122	2,000	20,000	20,000	0	3,000	6,000	9,000	12,000				
		f1.1) - provizioane privind participarea la profit a salariaților	123	0	0	0	0	0	0	0	0				
		f1.2) - provizioane în legătura cu contractul de mandat	124	0	0	0	0	0	0	0	0				
		f2) venituri din provizioane și ajustări pentru depreciere sau pierderi de valoare, din care:	125	0	0	0	0	0	0	0	0				
		f2.1) din anularea provizioanelor (Rd.126=Rd.127+Rd.128+Rd.129), din care:	126	0	16,000	16,000	0	0	0	0	0				
		- din participarea salariaților la profit	127	0	0	0	0	0	0	0	0				
		- din deprecierea imobilizărilor corporale și a activelor circulante	128	0	0	0	0	0	0	0	0				
		- venituri din alte provizioane	129	0	0	0	0	0	0	0	0				
		2 Cheltuieli financiare (Rd.130=Rd.131+Rd.134+Rd.137), din care:	130	71,000	80,000	80,000	60,790	15,000	30,000	45,000	60,000	98.70%	85.62%		
		a) cheltuieli privind dobânzile, din care:	131	0	0	0	0	0	0	0	0				
		a1) aferente creditelor pentru investiții	132	0	0	0	0	0	0	0	0				
		a2) aferente creditelor pentru activitatea curentă	133	0	0	0	0	0	0	0	0				
		b) cheltuieli din diferențe de curs valutar, din care:	134	0	0	0	0	0	0	0	0				
		b1) aferente creditelor pentru investiții	135	0	0	0	0	0	0	0	0				
		b2) aferente creditelor pentru activitatea curentă	136	0	0	0	0	0	0	0	0				
		c) alte cheltuieli financiare	137	71,000	80,000	80,000	60,790	15,000	30,000	45,000	60,000	98.70%	85.62%		
		III	138	-1,446,000	10,000	23,015	-1,265,223	-318,000	287,000	572,000	392,000	-30.98%	87.50%		
		REZULTATUL BRUT (profit/pierdere) (rd.138=Rd.1-Rd.28)	139	0	0	0	0	0	0	0	0				
		venituri neimpozabile													

VIZA CFG  
NR.1  
Data 07.03.2022  
Semnatura



0	1	INDICATORI	Nr rd	Realizat an 2020	Prevederi an 2021			PROPUNERI AN 2022				%	%	
					Aprobat			din care:						
					conform HG/Ordin comun	conform Hotararii C.A.	Preliminat / Realizat	Trim I	Trim II	Trim III	An			
4	4a	5	6a	6b	6c	6	8							
		2	3	3a										
			165	0	0	0	0	0	0	0	0	0	0	0
			166	0	0	0	0	0	0	0	0	0	0	0
			167	246,000	200,000	200,000	217,005	217,000	217,000	216,000	216,000	216,000	99.54%	88.21%
		10			0	0	0	0	0	0	0	0		
		11			0	0	0	0	0	0	0	0		
			170	0	0	0	0	0	0	0	0	0	0	0
			171	0	0	0	0	0	0	0	0	0	0	0

PRESEDINTE DE SEDINTA  
SANDRU MIHA



CONTABILITATEA  
SECRETAR GENERAL  
NICOLAE STEFAN

*[Handwritten signature]*





Operatorul economic S.C. COMPANIA DE SALUBRITATE CAMPIA TURZII S.A.

Sediul/Adresa : Mun. Campia Turzii, Piata Unirii, nr. 16 C

Cod unic de înregistrare : 23503516

Anexa nr.3 la HCL nr. 55 din  
31.03.2022

### Gradul de realizare a veniturilor totale

Nr Crt	INDICATORI	Prevederi an 2020		%	Prevederi an precedent 2021		%
		Aprobat	Realizat		4=3/2	Aprobat	
0	1	2	3	4	5	6	7
I.	Venituri totale (rd.1+rd.2), din care:	6,015,000	5,440,000	90.44%	7,980,000	5,002,000	62.68%
1	Venituri din exploatare	6,015,000	5,440,000	90.44%	7,980,000	5,002,000	62.68%
2.	Venituri financiare	0	0		0	0	


PREZENTATE DE SENATOR  
GABRIEL MIHAIA



CONTRASEMNEAZA  
SECRETAR GENERAL  
NICOLAE STEFAN







Programul de investiții, dotări și sursele de finanțare

Anexa nr.4 la HCL nr.55  
din 31.03.2022

0	1	INDICATORI	Data finalizării investiției	an precedent 2021		Valoare		
				Aprobat	Realizat/ Preliminat	2022	2023	2024
0	1	2	3	4	5	6	7	8
I		<b>SURSE DE FINANȚARE A INVESTIȚIILOR, din care:</b>		160,000	162,000	160,000	160,000	16,000
	1	Surse proprii, din care:		160,000	162,000	160,000	160,000	16,000
		a) - amortizare		160,000	162,000	160,000	160,000	16,000
		b) - profit		0	0	0		
	2	Alocații de la buget		0	0	0	0	0
	3	Credite bancare, din care:		0	0	0	0	0
		a) - interne			0	0	0	0
		b) - externe		0	0	0	0	0
	4	Alte surse, din care:		0	0	0	0	0
		leasing		0				
		alta sursa		0				
II		<b>CHELTUIELI PENTRU INVESTIȚII, din care:</b>		160,000	99,000	160,000	160,000	160,000
	1	Investiții în curs, din care:		0	0	0	0	0
		a) pentru bunurile proprietatea privata a operatorului economic:		0	0	0	0	0
		b) pentru bunurile de natura domeniului public al statului sau al unității administrativ teritoriale:		0	0	0	0	0
		c) pentru bunurile de natura domeniului privat al statului sau al unității administrativ teritoriale:		0	0	0	0	0
		d) pentru bunurile luate în concesiune, închiriate sau în locație de gestiune, exclusiv cele din domeniul public sau privat al statului sau al unității administrativ teritoriale:		0	0	0	0	0
	2	Investiții noi, din care:		0	0	0	0	0
		a) pentru bunurile proprietatea privata a operatorului economic:		0	0	0	0	0
		b) pentru bunurile de natura domeniului public al statului sau al unității administrativ teritoriale:		0	0	0	0	0
		c) pentru bunurile de natura domeniului privat al statului sau al unității administrativ teritoriale:		0	0	0	0	0
		de gestiune, exclusiv cele din domeniul public sau privat al statului sau al unității administrativ teritoriale:		0	0	0	0	0
	3	Investiții efectuate la imobilizările corporale existente (modernizări), din care:		0	0	0	0	0
		a) pentru bunurile proprietatea privata a operatorului economic:		0	0	0	0	0



		b) pentru bunurile de natura domeniului public al statului sau al unității administrativ teritoriale:		0	0	0	0	0
		c) pentru bunurile de natura domeniului privat al statului sau al unității administrativ teritoriale:		0	0	0	0	0
		de gestiune, exclusiv cele din domeniul public sau privat al statului sau al unității administrativ teritoriale:		0	0	0	0	0
		<b>4 Dotări (alte achiziții de imobilizări corporale)</b>		<b>160,000</b>	<b>99,000</b>	<b>160,000</b>	<b>160,000</b>	<b>160,000</b>
		Maturatoare- leasing	2024	81,000	86,000	90,000	90,000	90,000
		alte dotari	2019	79,000	13,000	70,000	70,000	70,000
		<b>5 Rambursări de rate aferente creditelor pentru investiții, din care:</b>		<b>0</b>	<b>0</b>	<b>0</b>	<b>0</b>	<b>0</b>
		a) - interne		0	0	0	0	0
		b)- externe		0	0	0	0	0


PREȘEDINTE DE ȘEDINȚĂ  
BĂNDRU MIHAI



CONTABILITATEA  
SECRETAR GENERAL  
NICOLAE ȘTEFAN

*[Handwritten signature]*

*[Handwritten signature]*



Operatorul economic COMPANIA DE SALUBRITATE CAMPIA TURZII S.A.  
 Sediul/Adresa P-ta Unirii, nr 16C  
 Cod unic de înregistrare 23503516

Măsuri de îmbunătățire a rezultatului brut și reducere a plăților restante

Anexa nr.5 la HCL nr. 65  
 din 21.03.2022

Nr.crt.	Măsuri	Termen de realizare	an precedent (2021)		an curent (2022)		an 2023		an 2024			
			Preliminat / Realizat	Rezultat brut (+/-)	Plăți restante	Rezultat brut	Plăți restante	Rezultat brut	Plăți restante	Rezultat brut	Plăți restante	
0		1		3	4	5	6	7	8	9	10	
Pct. I	Măsuri de îmbunătățire a rezultatului brut și reducere a plăților restante											
	1 Diversificarea serviciilor prestate		X	X	4,000			0		0		
	Reorganizare societate				1,650,000	-109,000		0	-100,000	0	-100,000	
	2 Incasare creante		X	X	3,000	-3,000		0	0	0	0	
	TOTAL Pct. I		X	X	1,657,000	-112,000		0	-100,000	0	-100,000	
Pct. II	Cauze care diminuează efectul măsurilor prevăzute la Pct. I											
	1 Reducerea activității de salubritate		X	X								
	2 Creșterea numărului de personal și a fondului de salarii		X	X	0							
	TOTAL Pct. II		X	X	0							
Pct. III	TOTAL GENERAL Pct. I + Pct. II				-1,265,000	2,412,000	392,000	2,300,000	392,000	2,200,000	392,000	2,100,000

PREȘEDINTE DE Ședință  
 SANDU MIHAELA

*[Signature]*



CONFIRMAREA  
 ȘEDINTEI GENERALE  
 MIHAELA SANDU

*[Signature]*

