

HOTĂRÂRE

Nr. 22 din 31.01.2023

**Privind aprobarea Bugetului General de Venituri si Cheltuieli al
Municipiului Câmpia Turzii pentru anul 2023**

Consiliul Local al Municipiului Câmpia Turzii întrunit în ședința extraordinară la data de 31.01.2023;

Analizând proiectul de hotărâre nr. 2560 din 27.01.2023, privind aprobarea Bugetului General de Venituri si Cheltuieli al Municipiului Câmpia Turzii pentru anul 2023, inițiat de Primarul Municipiului Câmpia Turzii, *dl. Dorin Nicolae LOJIGAN*.

Având în vedere Referatul de aprobare nr. 2559 din 27.01.2023 al Primarului Municipiului Câmpia Turzii, în calitate de inițiatori;

În conformitate cu prevederile:

Legii nr.273/2006, privind finanțele publice locale, cu modificările și completările ulterioare;

Legii nr.368/19.12.2022, privind bugetul de stat pe anul 2023;

Văzând raportul de specialitate nr. 2561 din 27.01.2023, precum și avizul favorabil dat proiectului de hotărâre de către comisia de specialitate nr. 1 - *Buget, finanțe, prognoze economice, administrație publică* a Consiliului Local al Municipiului Câmpia Turzii;

În temeiul dispozițiilor art. 129 alin.(2) lit.b), alin.(4) lit.a), alin.5, art.133 alin(2) lit.(a) art.134 alin.(4), art.196 alin.(1) lit.a) din OUG nr.57/2019 privind Codul administrativ;

HOTĂRĂȘTE:

Art. 1 Se aprobă Bugetul General de Venituri și Cheltuieli al Municipiului Câmpia Turzii pentru anul 2023, conform raportului de specialitate nr.2561/27.01.2023, și anexelor nr.1, 1A, 1/1, 1/2, 1/3, 1/4, 1/5, 1/6, 1/7, 1/8, 1/9, 1/10.A, 1/10, 1/11, 1/12, 1/13, 1/14, 1/15, 1/16, 1/17, 1/18, 1/19, 1/20, 1/21, 1/22, 1/23, 1/23A, 1/24, 1/25, 1/26, 1/27, 1/28, 2, 2/1, 2/1/1, 2/2, 2/2/1, 2/3, 2/3/1, 2/4, 2/4/1, 2/4/2, 2/5, 2/5/1, 2/6, 2/7, 2/7/1, 2/8, 2/8/1, 2/9, 2/9/1, 2/10, 2/10/1, 3, 3/1, 3/2, 3/2/A, 3/3, 3/4, 3/5, 3/5/A, 4, 4/1, 4/2, 4/3, 4/4, 4/5, 4a, 4b, 5, 5/1, 5/2, 5/3, 5/4, care fac parte integrantă din prezenta hotărâre.

Art. 2 Bugetul General de Venituri și Cheltuieli este detaliat la venituri pe capitole, subcapitole și paragrafe, iar la cheltuieli pe capitole, subcapitole, paragrafe, respectiv, titluri, articole și aliniate:

1.Veniturile bugetului general sunt în sumă de 220.280.494 lei și cuprind :

-bugetul local al municipiului sursa A, în sumă de 163.944.391 lei;

-bugetul creditelor interne sursa C, în sumă de 17.659.003 lei;

-bugetul activităților finanțate integral din venituri proprii sursa E în sumă de 1.534.000 lei;

-bugetul Spitalului Municipal "Dr.Cornel IGNA" Câmpia Turzii, sursa F în sumă de 37.143.100 lei;

2.Cheltuielile bugetului general sunt în sumă de 232.049.108 lei și cuprind :

-bugetul local al municipiului sursa A, în sumă de 175.671.368 lei;

-bugetul creditelor interne sursa C, în sumă de 17.659.003 lei;

-bugetul activităților finanțate integral din venituri proprii sursa E în sumă de 1.575.637 lei;

-bugetul Spitalului Municipal "Dr.Cornel IGNA" Câmpia Turzii, sursa F în sumă de 37.143.100 lei;

-transferuri în sumă de 3.000.000 lei (se scad din total);

3.Excedentul anului 2022:

-buget local în sumă de 11.726.977 lei;

-buget activităților finanțate integral din venituri proprii în sumă de 41.637 lei;

Art. 3 Prezenta hotărâre are un caracter normativ.

Art. 4 Cu urmărirea și ducerea la îndeplinire a prevederilor prezentei hotărâri se încredințează Primarul Municipiului Câmpia Turzii, Direcția Economică, Serviciul Investiții, serviciile și compartimentele interesate din cadrul instituției, unitățile școlare din municipiu, Spitalul Municipal Dr.Cornel IGNA Câmpia Turzii

Art. 5 Comunicarea prezentei hotărâri se face prin intermediul Serviciului Juridic.

PREȘEDINTE DE ȘEDINȚĂ
Liviu Cătălin MOLDOVAN

CONTRASEMNEAZĂ
SECRETAR GENERAL
Nicolae STEFAN

Voturi: Pentru: 19
Împotrivă: --
Abțineri : --

Numărul consilierilor în funcție: 19

Numărul consilierilor prezenți: 19

PROIECT DE BUGET PE ANUL 2023

Nr crt	Cod ind.	DENUMIRE CAPITOL	Buget		Realizat	Procent	Proiect
			2022	20.12.2022			
0	1	2	3	5	6	7	
0		VENITURI					
1		SECTIUNEA DE FUNCTIONARE VENITURI					
2	03.02	IMPOZIT PE VENIT TRANSF. PROP.IMOB.	61,000.00	60,197.00	98.68	60,000.00	
3	04.02	COTE SI SUME DEFALCATE DIN IMPOZITUL PE VENIT	27,294,640.00	27,294,635.00	100.00	30,989,000.00	
4	04.02.01	Cote defalcate din impozitul pe venit	14,782,180.00	14,782,175.00	100.00	16,757,000.00	
5	04.02.04	Sume alocate de consiliul judetean pt. echilibrarea bugetelor locale	12,004,980.00	12,004,980.00	100.00	13,713,000.00	
6	04.02.05	Sume repartizate din Fondul la dispozitia Consiliului Judetean	507,480.00	507,480.00	100.00	519,000.00	
7	7.02	IMPOZITE SI TAXE PE PROPRIETATE	8,888,018.00	7,498,118.00	84.36	7,756,000.00	
8	07.02.01	Impozit pe cladiri	6,450,023.00	5,516,872.00	85.53	5,658,000.00	
9	07.02.01.01	Impozit pe cladiri de la persoane fizice	1,739,023.00	1,521,815.00	87.51	1,558,000.00	
10	07.02.01.02	Impozit pe cladiri de la persoane juridice	4,711,000.00	3,995,057.00	84.80	4,100,000.00	
11	07.02.02	Impozit pe terenuri	1,789,995.00	1,390,421.00	77.68	1,502,000.00	
12	07.02.02.01	Impozit pe terenuri de la persoane fizice	961,000.00	768,598.00	79.98	780,000.00	
13	07.02.02.02	Impozit pe terenuri de la persoane juridice	671,000.00	504,761.00	75.23	605,000.00	
14	07.02.02.03	Impozit teren extravilan	157,995.00	117,062.00	74.09	117,000.00	
15	07.02.03	Taxe judic. de timbru,tx.timbru activit. not.si alte tx. timbru	648,000.00	590,825.00	91.18	596,000.00	
16	11.02	SUME DEFALCATE DIN TVA	10,019,800.000	9,919,800.00	99.00	11,032,000.00	
17	11.02.02	Sume defalcate din TVA pt finant.chelt.desc.la niv.mun.	9,578,800.00	9,578,800.00	100.00	11,032,000.00	
18	11.02.06	Sume defalcate din TVA pt. Echilibrarea bugetelor locale	441,000.00	341,000.00	77.32		
19	12.02	ALTE IMPOZITE SI TAXE GENERALE PE BUNURI SI SERVICII	0.00	0.00	0.00		
20	12.02.07	Taxe hoteliere	0.00	0.00	0.00		
21	15.02	TAXE PE SERVICII SPECIFICE	1,000.00	680.00	68.00	0.00	
22	15.02.01	Impozit pe spectacole	1,000.00	680.00	68.00		
23	15.02.50	Alte taxe si servicii specifice	0.00	0.00	0.00		
24	16.02	TAXE PT. UTILIZ. BUNURILOR,AUTORIZ.UTILIZ.BUNURILOR	2,454,000.00	2,021,842.00	82.39	2,127,000.00	
25	16.02.02	Taxa asupra mijloacelor de transport	2,387,000.00	2,021,842.00	84.70	2,049,000.00	
26	16.02.02.01	Taxa asupra mijloacelor de transport detinute de pers.fizice	1,672,000.00	1,459,529.00	87.29	1,506,000.00	
27	16.02.02.02	Taxa asupra mijloacelor de transport detinute de pers. Juridice	715,000.00	513,564.00	71.83	543,000.00	
28	16.02.03	Taxe si tarife pt. eliberare de licente si autoriz.de functionare	67,000.00	48,749.00	72.76	78,000.00	
29	16.02.50	Alte taxe pe utiliz.bunurilor, autoriz utiliz.bunurilor sau pe desf.de activit	0.00	0.00	0.00		
30	18.02	ALTE IMPOZITE SI TAXE FISCALE	2,220,000.00	2,211,976.00	99.64	2,227,000.00	
31	18.02.50	Alte impozite si taxe	2,220,000.00	2,211,976.00	99.64	2,227,000.00	

32	30.02	VENITURI DIN PROPRIETATE	860,400.00	844,953.00	98.20	896,900.00
33	30.02.01	Varsaminte din profitul net al regiilor autonome si companiilor nat.	28,900.00	28,900.00	100.00	28,900.00
34	30.02.03	Restituii de fonduri din finantarea bugetara a anilor precedenti		0.00	0.00	
35	30.02.05	Venituri din concesiuni si inchirieri	791,000.00	775,804.00	98.08	828,000.00
36	30.02.08	Venituri din dividende	40,500.00	40,249.00	99.38	40,000.00
37	30.02.50	Alte venituri din proprietate	0.00	0.00	0.00	
38	31.02	VENITURI DIN DOBANZI	0.00	0.00	0.00	
39	31.02.03	Alte venituri din dobanzi	0.00	0.00	0.00	
40	33.02	VENITURI DIN PRESTARI DE SERVICII SI ALTE ACTIVITATI	593,000.00	592,450.00	99.91	593,000.00
41	33.02.08	Venituri din prestari de servicii	591,000.00	590,596.00	99.93	591,000.00
42	33.02.12	Contributia pers.benef. ale cantinelor de ajutor social				
43	33.02.24	Taxe din activit.cadastrale si agricultura				
44	33.02.27	Contributia lunara a parintilor pt.intret.copiiilor in unit.de prot.sociala				
45	33.02.28	Venituri din recup.chelt. de judecata, imputatii si despagubiri	2,000.00	1,854.00	92.70	2,000.00
46	33.02.50	Alte venituri din prestari de servicii si alte activitati	0.00	0.00	0.00	
47	34.02	VENITURI DIN TAXE ADMINISTRATIVE,ELIBERARI PERMISE	0.00	0.00	0.00	
48	34.02.02	Taxe extrajudiciare de timbru	0.00	0.00	0.00	
49	34.02.50	Alte venituri din taxe administrative, eliberari permise	0.00	0.00	0.00	
50	35.02	AMENZI,PENALITATI SI CONFISCARI	955,200.00	940,226.00	98.43	968,000.00
51	35.02.01	Venituri din amenzi si alte sanct.aplicate potrivit disp.legale	955,000.00	940,131.00	98.44	968,000.00
52	35.02.02	Penalitati pt.nedepunerea sau depunerea cu intarz.a decl.de impoz.si taxe		0.00	0.00	
53	35.02.03	Incasari din valorif.bunurilor confiscate, abandonate si alte sume contractate	200.00	95.00	47.50	
54	35.02.50	Alte amenzi penalitati si confiscari	446,000.00	418,282.00	93.79	427,000.00
55	36.02	DIVERSE VENITURI	446,000.00	418,282.00	93.79	427,000.00
56	36.02.06	Taxe speciale	0.00	0.00	0.00	
57	36.02.32	Sume provenite din finan'area anilor precedenti	0.00	0.00	0.00	
58	36.02.50	Alte venituri	-7,097,173.00	-1,214,000.00	17.11	-6,988,900.00
59	37.02	TRANSFERURI VOLUNTARE ALTELE DECAT SUBVENTIILE	259,000.00	259,000.00	100.00	
60	37.02.01	Donatii si sponsorizari				
61	37.02.03	Varsaminte din sect.de funct. Pt. finantarea sect. de dezv. a bugetului loc	-7,356,173.00	-1,473,000.00	20.02	-6,988,900.00
62	00.17	IV SUBVENTII	451,840.00	419,660.00	92.88	122,000.00
63	00.18	SUBVENTII DE LA ALTE NIVELE ALE ADMINISTRATIEI PUBLICE	451,840.00	419,660.00	92.88	122,000.00
64	42.02	Subventii de la bugetul de stat	451,840.00	419,660.00	92.88	122,000.00
65		B.Curente	451,840.00	419,660.00	92.88	122,000.00
66	42.02.28	Subventii primite din Fondul de Interventie	0.00	0.00	0.00	
67	42.02.34	Ajutor pentru incalzirea locuinței cu lemne ,carbuni si combustibil petrolie	1,840.00	1,840.00	100.00	2,000.00
68	42.02.41	Subventii de la bugetul de stat pentru finantarea sanataii	450,000.00	417,820.00	92.85	120,000.00
69	43.02	Subventii de la alte administratii	.000	0.00	0.00	0.00
70	43.02.34	Sume din bugetul ANCPPI-Program nat. de cadastru si carte funciara	0.00	0.00	0.00	0.00
71	43.02.08	Subventii primite de la bugetele loc.si iud. pt.ajutoare in extr. dificultate	0.00	0.00	0.00	
		TOTAL VENITURI SECTIUNEA DE FUNCTIONARE	47,147,725.00	51,008,819.00	108.19	50,209,000.00

0	1	2	3	4	5	6
Nr.crt	Simbol capitol/ subcapitol	CHELTUIELI	Buget 2022	Realizat 20.12.2022	Procent %	Proiect Buget 2023
		CHELTUIELI DE FUNCTIONARE				
1	51.02	AUTORITATI PUBLICE SI ACTIUNI EXTERNE	12,684,597.00	11,444,280.00	90.22	15,062,000.00
2	10	Cheltuieli de personal	8,950,000.00	8,736,591.00	97.62	11,500,000.00
3	20	Bunuri si servicii	3,451,597.00	2,783,240.00	80.64	3,200,000.00
4	30	Dobanzi aferente datoriei publice	120,000.00	56,209.00	46.84	300,000.00
5	59	Alte cheltuieli(sume af.pers.cu handicap neincadrate)	63,000.00	61,025.00	96.87	62,000.00
6	55	Transferuri in strainatate	100,000.00	100,000.00	100.00	0.00
7	85	Plati ani preced.recup.an curent		-292,785.00	0.00	
8	54.02	ALTE SERVICII PUBLICE GENERALE	1,508,500.00	1,341,204.00	88.91	1,774,000.00
9	10	Cheltuieli de personal	1,258,000.00	1,185,706.00	94.25	1,544,000.00
10	20	Cheltuieli materiale	219,000.00	126,882.00	57.94	200,000.00
11	50	Fonduri de rezerva	0.00	0.00	0.00	
12	59	Alte cheltuieli(sume af.pers.cu handicap neincadrate)	31,500.00	28,616.00	90.84	30,000.00
13	85	Plati ani preced.recup.an curent			0.00	
14	54.02.05	Fond de rezerva bugetara la dispozitia autoritatilor locale	0.00	0.00	0.00	
15	54.02.10	Servicii publice comunitare de evidenta a persoanelor	665,000.00	587,081.00	88.28	806,000.00
16	54.02.50	Alte servicii publice generale(PSI).	843,500.00	754,123.00	89.40	968,000.00
17	56.02	TRANSFERURI CU CARACTER GENERAL				
18		Transferuri				
19	61.02	ORDINE PUBLICA SI SIGURANTA NATIONALA	1,953,620.00	1,865,909.00	95.51	2,337,000.00
20	10	Cheltuieli de personal	1,718,120.00	1,672,560.00	97.35	2,137,000.00
21	20	Bunuri si servicii	204,500.00	166,985.00	81.66	170,000.00
22	85	Plati ani preced.recup.an curent	0.00	-1,232.00	0.00	
23	59	Alte cheltuieli(sume af.pers.cu handicap neincadrate)	31,000.00	27,596.00	89.02	30,000.00
24	65.02	INVATAMANT	5,816,610.00	4,572,021.00	78.60	5,733,000.00
25	10	Cheltuieli de personal	90,000.00	77,139.00	85.71	
26	20	Bunuri si servicii	3,762,810.00	2,912,687.00	77.41	3,800,000.00
27	57.02	Finantarea drepturilor copiilor cu cerinte educationale	238,000.00	151,601.00	63.70	345,000.00
28	59.01	Transferuri (Burse)	1,725,800.00	1,437,496.00	83.29	1,588,000.00
29	59.02	Ajutoare pentru daune provocate de calamitati naturale				
30	59.40	Alte cheltuieli(sume af.pers.cu handicap neincadrate)				
31		Plati ani preced.recup.an curent		-6,902.00		
32	66.02	SANATATE	1,900,000.00	1,833,384.00	96.49	1,570,000.00
33	66.02.51.01.46	Transf.de la BL catre instit.pub.pt.finantarea sanatatii	800,000.00	800,000.00	100.00	800,000.00
34	66.02.08	Servicii de sanatate publica, din care:	762,000.00	734,132.00	96.34	770,000.00
35	10	Cheltuieli de personal	743,000.00	719,218.00	96.80	755,000.00
36	20	Cheltuieli materiale	19,000.00	14,914.00	78.49	15,000.00
37	59	Alte cheltuieli(sume af.pers.cu handicap neincadrate)				
38	66.50.50	Alte cheltuieli in domeniul sanatatii	338,000.00	299,252.00	88.54	

39	67.02	CULTURA, RECREERE SI RELIGIE	5,298,640.00	4,221,485.00	79.67	4,762,000.00
40	10	Cheltuieli de personal	930,000.00	895,168.00	96.25	1,132,000.00
41	20	Bunuri si servicii	4,338,140.00	3,298,041.00	76.02	3,600,000.00
42	59	Alte cheltuieli(sume af.pers.cu handicap neincadrate)	30,500.00	28,344.00	92.93	30,000.00
43	85	Plati ani preced.recup.an curent		-68.00	0.00	
44	67.02.05.03	Intretinere gradini publice, zone verzi, baze sportive si de agrement	2,544,000.00	1,716,658.00	67.48	1,500,000.00
45	67.02.50	Alte servicii in domeniul culturii, recreerii si religiei	2,754,640.00	2,504,827.00	90.93	3,262,000.00
46	68.02	ASIGURARI SI ASISTENTA SOCIALA	9,860,510.00	9,657,326.00	97.94	12,671,000.00
47	10	Cheltuieli de personal	4,580,000.00	4,485,042.00	97.93	5,460,000.00
48	20	Bunuri si servicii	441,510.00	342,561.00	77.59	450,000.00
49	57	Cheltuieli sociale	4,746,000.00	4,739,398.00	99.86	6,671,000.00
50	59	Alte cheltuieli(sume af.pers.cu handicap neincadrate)	93,000.00	90,695.00	97.52	90,000.00
51	85	Plati ani preced.recup.an curent		-370.00	0.00	
52	68.02.04	Asistenta acordata persoanelor in varsta	208,000.00	203,857.00	98.01	200,000.00
53	68.02.05.02	Asistenta sociala in caz de invaliditate	6,597,000.00	6,577,719.00	99.71	8,934,000.00
54	68.02.11	Crese	0.00	0.00		
55	68.02.15.01	Ajutor social	2,000.00	-150.00		2,000.00
56	68.02.15.02	Cantine de ajutor social	151,510.00	138,330.00	91.30	150,000.00
57	68.02.50.50	Alte cheltuieli in domeniul asistentei sociale	2,902,000.00	2,737,570.00	94.33	3,385,000.00
58	70.02	LOCUINTE SERVICII SI DEZVOLTARE PUBLICA	1,500,000.00	870,194.00	58.01	1,300,000.00
59		Bunuri si servicii	1,500,000.00	870,194.00	58.01	1,300,000.00
60		Repartizate pe subcapitole astfel:				
61	70.02.06	Iluminat public si electrificari rurale	1,500,000.00	870,194.00	58.01	1,300,000.00
62	74.02	PROTECTIA MEDIULUI	2,950,000.00	2,237,186.00	75.84	2,000,000.00
63		Bunuri si servicii	2,950,000.00	2,322,542.00	78.73	2,000,000.00
64	85	Plati ani preced.recup.an curent		-85,356.00		
65	74.02.05	Salubritate si gestiunea deseurilor	1,763,000.00	1,453,163.00	82.43	1,500,000.00
66	74.02.06	Canalizarea si tratarea apelor reziduale	1,187,000.00	784,024.00	66.05	500,000.00
67	74.02.85	Plati ani preced.recup.an curent			0.00	
68	84.02	TRANSPORTURI	3,675,248.00	3,280,760.00	89.27	3,000,000.00
69	84.02.03.03	Strazi,	3,675,248.00	3,280,760.00	89.27	3,000,000.00
70	85	Plati ani preced.recup.an curent				
71	97.02	Rezerve				
72	98.02	Excedent/Deficit				
73		TOTAL CHELTUIELI FUNCTIONARE	47,147,725.00	41,323,749.00	87.65	50,209,000.00
		SECTIUNEA DE DEZVOLTARE-VENITURI				
1	37.02	Transferuri voluntare altele decat subventiile	7,356,173.00	1,473,000.00	20.02	6,988,900.00
2	37.02.04	Varsaminte din sectiunea de functionare	7,356,173.00	1,473,000.00	20.02	6,988,900.00
3	39.02	Venituri din valorificarea unor bunuri	25,852.00	86,055.00	332.88	0.00
4	39.02.01	Venituri din valorificarea unor bunuri ale institutiilor publice	25,852.00	86,055.00	332.88	0.00
5	39.02.03	Venituri din vanzarea locuintelor construite din fondurile statului				
6	39.02.07	Venituri din vanzarea unor bunuri aparinand domeniului privat				

7	40.02.14	Sume din excedentul bugetului			5,160,000.00		
8	40.02.16	Sume primite în cadrul mecanismelor			765,654.00	0.00	
9	42.02.65	Finanțarea Programului Național de Dezvoltare Locală	3,263,869.00		986,632.00	30.23	1,810,241.00
10	42.02.15	Subvenții de la BS pt.finanțare ap.medicale					
11	42.02.16	Subvenții de la bugetul de stat către bugetele locpt fin aparaturii me	41,895.00		41,895.00	100.00	
12	42.02.69	Subv. de la BS către BL necesare susținerii der. proiectelor FEN 201	12,257,008.00		175,867.00	1.43	12,616,747.00
13	42.02.89	Alocati de sume din PNRR	280,364.00				9,825,385.00
14	45.02.02	Fondul social european					
15	45.02.02.01	Sume primite în contul plăților efectuate					
16	46.04	Alte sume primite din fonduri de la UE pentru programele operet.					
17	48.02	Sume primite de la UE/alti donatori in contul platilor efectuate	80,141,966.00		14,634,245.00	18.26	82,494,118.00
18	48.01	Fondul European de Dezvoltare regională	79,332,425.00		14,097,608.00	17.77	79,883,408.00
19	48.02	Fondul social european	809,541.00		536,637.00	66.29	2,610,710.00
20		TOTAL VENITURI DEZVOLTARE	103,367,127.00		23,323,348.00	22.56	113,735,391.00

0	1	2	3	4	5	6
		SECTIUNEA DE DEZVOLTARE CHELTUIELI				
1	51.02	AUTORITATI PUBLICE SI ACTIUNI EXTERNE	1,330,500.00	610,272.00	45.87	3,963,192.00
2	58	Proiecte cu finanțare din fonduri externe nerambursabile-FEN	952,400.00	566,862.00	59.52	3,071,424.00
3	60	Proiecte cu finanțare din PNRR				360,268.00
4	71	Active nefinanciare	378,100.00	43,410.00	11.48	531,500.00
5	71.01	Active fixe din care:	378,100.00		0.00	531,500.00
6	71.01.01	Constructii	254,000.00	1,429.00	0.56	360,000.00
7	71.01.02	Masini echipamente si mij.de transport	0.00	0.00	0.00	
8	71.01.03	Mobilier aparatura birotica si alte active corporale	43,000.00	29,200.00	67.91	28,000.00
9	71.01.30	Alte active fixe	81,100.00	12,781.00	15.76	143,500.00
10	85.01.02	Plati efectuate din anii precedenti				
11	72	Active financiare				
12	72.01.01	Participare la capitalul social al societăților comerciale				
13	54.02	ALTE SERVICII PUBLICE GENERALE	50,000.00	49,980.00	99.96	0.00
14	71	Active nefinanciare	50,000.00	49,980.00	99.96	0.00
15	71.01	Active fixe din care:	50,000.00	49,980.00	99.96	
16	71.01.01	Constructii	0.00	0.00	0.00	
17	71.01.02	Masini echipamente si mij.de transport	0.00	0.00	0.00	
18	71.01.03	Mobilier aparatura birotica si alte active corporale	0.00	0.00	0.00	
19	71.01.30	Alte active fixe	50,000.00	49,980.00	99.96	
20	61.02	ORDINE PUBLICA SI SIGURANTA NATIONALA	762,000.00	378,979.00	49.73	208,662.00
21	71.01	Active fixe din care:	762,000.00	378,979.00	49.73	208,662.00
22	71.01.01	Constructii	0.00	0.00	0.00	
23	71.01.02	Masini echipamente si mij.de transport	0.00	0.00	0.00	
24	71.01.03	Mobilier aparatura birotica si alte active corporale	757,000.00	373,979.00	49.40	197,000.00
25	71.01.30	Alte active fixe	5,000.00	5,000.00	100.00	11,662.00
26	65.02	INVATAMANT	14,760,128.00	3,214,032.00	21.78	16,689,360.00


27	58	Proiecte cu finanțare din fonduri externe nerambursabile-FEN	12,413,500.00	2,881,760.00	23.21	9,426,713.00
28	60	Proiecte cu finanțare din PNRR	280,364.00			5,153,583.00
29	71	Active nefinanciare	2,066,264.000	332,272.00	16.08	2,109,064.00
30	71.01	Active fixe	2,066,264.000	332,272.00	16.08	2,109,064.00
31	71.01.01	Constructii	1,723,264.00		0.00	1,923,264.00
32	71.01.02	Masini echipamente si mij.de transport	288,000.00	279,119.00	96.92	85,800.00
33	71.01.03	Mobilier aparatura birotica si alte active corporale	50,000.00	48,153.00	96.31	100,000.00
34	71.01.30	Alte active fixe	5,000.00	5,000.00	0.00	2,200,000.00
35	66.02	SANATATE	846,550.00	837,347.00	98.91	2,200,000.00
36	51.02.28	Trans. din bl.pt.finant.chelt.din domeniul sanatatii	846,550.00	837,347.00	98.91	2,200,000.00
37	67.02	CULTURA, RECREERE SI RELIGIE	39,792,262.00	10,052,052.00	25.26	45,084,035.00
38	58	Proiecte cu finanțare din fonduri externe nerambursabile-FEN	39,135,317.00	9,576,934.00	24.47	44,636,807.00
39	71	Active nefinanciare	656,945.00	475,118.00	72.32	447,228.00
40	71.01	Active fixe din care:	656,945.00		0.00	447,228.00
41	71.01.01	Constructii	613,945.00	457,328.00	74.49	142,428.00
42	71.01.02	Masini echipamente si mij.de transport	10,200.00	9,800.00	96.08	304,800.00
43	71.01.03	Mobilier aparatura birotica si alte active corporale	32,800.00	7,990.00	24.36	
44	71.01.30	Alte active fixe		0.00	0.00	
45	85.01.02	Plati an preced.recup.an curent		0.00	0.00	
46	68.02	ASIGURARI SI ASISTENTA SOCIALA	19,198,633.00	385,809.00	2.01	19,207,737.00
47	58	Proiecte cu finanțare din fonduri externe nerambursabile-FEN	19,198,633.00	385,809.00	2.01	19,207,737.00
48	71	Active nefinanciare	0.00			0.00
49	71.01	Active fixe din care:				
50	71.01.01	Constructii			0.00	
51	71.01.02	Masini echipamente si mij.de transport			0.00	
52	71.01.03	Mobilier aparatura birotica si alte active corporale				
53	71.01.30	Alte active fixe	0.00	0.00	0.00	
54	70.02	LOCUINTE SERVICII SI DEZVOLTARE PUBLICA	2,152,652.00	692,171.00	32.15	6,105,169.00
55	60	Proiecte cu finanțare din PNRR				3,591,182.00
56	71.01	Active fixe din care:	2,152,652.00	692,171.00	32.15	2,513,987.00
57	71.01.01	Constructii	60,000.00	0.00	0.00	158,335.00
58	71.01.30	Alte active fixe	2,092,652.00	692,171.00		2,355,652.00
59	85.01.02	Plati efectuate din anii precedenti				
60	74.02	PROTECTIA MEDIULUI	449,000.00	347,849.00	77.47	579,000.00
61	71.01	Active fixe din care:	449,000.00	347,849.00	0.00	579,000.00
62	71.01.01	Constructii	244,000.00	143,752.00	0.00	120,000.00
63	71.01.02	Masini echipamente si mij.de transport	0.00	0.00	0.00	
64	71.01.30	Alte active fixe	205,000.00	204,097.00	0.00	459,000.00
65	85.01.02	Plati efectuate din anii precedenti		0.00	0.00	
66	72.01	Active financiare		0.00	0.00	
67	72.01.01	Participare la capitalul social al societatiilor comerciale		0.00	0.00	
68	84.02	TRANSPORTURI	34,789,519.00	4,528,985.00	13.02	31,425,213.00
69	58	Proiecte cu finanțare din fonduri externe nerambursabile-FEN	31,684,169.00	2,817,594.00	8.89	28,608,010.00

70	60	Proiecte cu finanțare din PNRR				732,252.00
71	71	Active nefinanciare	3,105,350.00	1,711,391.00	55.11	2,084,951.00
72	71.01	Active fixe din care:	3,105,350.00	1,711,391.00	55.11	2,084,951.00
73	71.01.01	Construcții	2,354,601.00	1,458,327.00	61.94	1,354,203.00
74	71.01.03	Mobilier aparatura birotica si alte active corporale	180,749.00	6,100.00		180,748.00
75	71.01.30	Alte active fixe	570,000.00	246,964.00	43.33	550,000.00
76	85.01.02	Plati ani preced.recup.an curent			0.00	
77	72.01	Active financiare	0.00	0.00	0.00	
78	72.01.01	Participare la capitalul social al societatiilor comerciale	0.00	0.00	0.00	
79	87.02	ALTE ACTIUNI ECONOMICE	0.00	0.00	0.00	0.00
80	71.01	Active fixe din care:	0.00	0.00	0.00	
81	71.01.01	Construcții	0.00	0.00	0.00	
82		TOTAL CHELTUIELI DEZVOLTARE	114,131,244.00	21,097,476.00	18.49	125,462,368.00

PRIMAR,
Dorin Nicolae LOJIGAN

DIRECTOR EXECUTIV,
Maria Monica CHEREJDI

ȘEF SERVICIU BUGET CONTABILITATE
Adela BOGDAN



PRIMARIA MUNICIPIULUI CAMPIA TURZII

NUMARUL DE PERSONAL SI FONDUL DE SALARII AFERENT PE ANUL 2023

CAPITOL	Nr.	Fond de salarii pe anul 2023	
	Posturi	Total fond de salarii	Din care: total salarii de baza
51.2A.01.03 Autoritati executive	120	11,500,000	9,976,000
54.2A.50 Alte servicii publice generale	11	812,000	709,000
54.2A.10 Servicii publice comunitare de evidenta a persoanelor	8	732,000	612,000
61.2A.03.04 Politia locala	25	2,137,000	1,593,000
66.2A.08 Servicii de sanatate publica	9	755,000	601,000
67.2A.50 Alte servicii in domeniile culturii, recreerii si religiei	17	1,132,000	1,000,000
68.2A.50.50 Alte servicii in domeniul asistentei sociale	46	2,995,000	2,527,000
68.2A.05.02. Asistenta sociala in caz de invaliditate	60	2,465,000	2,129,000
87.2E.50 Alte actiuni economice	12	741,000	631,000
TOTAL		23,269,000	19,778,000

DIRECTOR EXECUTIV
Maria Monica CHEREJDI



SEF SRUS
Camelia Madalina MARINCA



**PROIECT DE BUGEȚ DE VENITURI ȘI CHELTUIELI 2023
SURSA 2A**

DENUMIREA INDICATORILOR	Cod rand	Cod indicator	Program	Din care credite plătitor restante	Trim I	Trim II	Trim III	Trim IV	Estimeri			
									2024	2025	2026	
SECTIUNEA DE FUNCTIONARE + SECTIUNEA DE DEZVOLTARE												
TOTAL VENITURI	1	00.01	163.944.391		61.181.280	39.771.790	34.723.735	28.267.586	70.547.829	78.170.582	64.527.971	
VENITURI PROPRII	2	49.90	46.043.900		15.152.300	13.329.950	8.846.500	8.715.150	44.782.190	47.293.149	51.319.671	
I. VENITURI CURENTE	3	00.02	57.075.900		18.023.300	16.199.950	11.493.500	11.359.150	58.899.190	60.881.149	64.512.671	
A. VENITURI FISCALE	4	00.03	54.191.000		17.162.300	15.478.950	10.764.600	10.785.150	55.888.190	57.773.149	61.314.671	
A1. IMPOZIT PE VENIT, PROFIT SI CASTIGURI DIN CAPITAL	5	00.04	31.049.000		9.773.300	9.363.950	5.863.600	6.048.150	29.125.190	31.154.149	33.529.671	
A12. IMPOZIT PE VENIT, PROFIT, SI CASTIGURI DIN CAPITAL DE LA PERSOANE FIZICE	6	00.06	31.049.000		9.773.300	9.363.950	5.863.600	6.048.150	29.125.190	31.154.149	33.529.671	
Impozit pe venit	7	03.02	60.000		15.000	15.000	15.000	15.000	63.000	65.000	66.000	
Impozitul pe veniturile din transferul proprietatilor imobiliare din patrimoniul personal	8	03.02.18	60.000		15.000	15.000	15.000	15.000	63.000	65.000	66.000	
Cote si sume defalcate din impozitul pe venit	9	04.02	30.989.000		9.758.300	9.348.950	5.848.600	6.033.150	29.062.190	31.089.149	33.463.671	
Cote defalcate din impozitul pe venit	10	04.02.01	16.757.000		5.500.000	5.698.950	2.301.050	3.257.000	20.026.190	21.649.149	23.648.671	
Sume alocate din cotele defalcate din impozitul pe venit pentru echilibrarea bugetelor locale	11	04.02.04	13.713.000		4.108.300	3.500.000	3.428.550	2.676.150	9.036.000	9.440.000	9.815.000	
Sume repartizate din Fondul la dispozitia Consiliului Judetean	12	04.02.05	519.000		150.000	150.000	119.000	100.000	0	0	0	
A3. IMPOZITE SI TAXE PE PROPRIETATE	13	00.09	7.756.000		3.195.000	1.925.000	1.385.000	1.251.000	8.101.000	8.340.000	9.766.000	
Impozite si taxe pe proprietate	14	07.02	7.756.000		3.195.000	1.925.000	1.385.000	1.251.000	8.101.000	8.340.000	9.766.000	
Impozit pe cladiri	15	07.02.01	5.658.000		2.500.000	1.500.000	800.000	858.000	5.910.000	6.080.000	6.270.000	
Impozit pe cladiri - PF	16	07.02.01.01	1.558.000		500.000	500.000	300.000	258.000	1.630.000	1.680.000	1.720.000	
Impozit pe cladiri - PJ	17	07.02.01.02	4.100.000		2.000.000	1.000.000	500.000	600.000	4.280.000	4.400.000	4.550.000	
Impozit pe terenuri	18	07.02.02	1.502.000		495.000	325.000	385.000	297.000	1.569.000	1.618.000	2.836.000	
Impozit pe terenuri - PF	19	07.02.02.01	780.000		250.000	200.000	200.000	130.000	815.000	840.000	865.000	
Impozit pe terenuri - PJ	20	07.02.02.02	605.000		200.000	100.000	155.000	150.000	632.000	652.000	671.000	
Impozit pe terenurile extravilane	21	07.02.02.03	117.000		45.000	25.000	30.000	17.000	122.000	126.000	1.300.000	
Taxe judiciare de timbru, taxe de timbru pentru activitatea notariala si alte taxe de timbru	22	07.02.03	596.000		200.000	100.000	200.000	96.000	622.000	642.000	660.000	
A4. IMPOZITE SI TAXE PE BUNURI SI SERVICII	23	00.10	13.159.000		3.594.000	3.390.000	3.116.000	3.059.000	16.337.000	15.879.000	15.551.000	
Sume defalcate din TVA	24	11.02	11.032.000		2.871.000	2.870.000	2.647.000	2.644.000	14.117.000	13.588.000	13.193.000	

DENUMIREA INDICATORILOR	Cod rand	Cod indicator	Program	Din care credite bugetare destinate stingerii platilor restante	Trim I	Trim II	Trim III	Trim IV	Estimari		
									2024	2025	2026
Sume defalcate din taxa pe valoarea adaugata pentru finantarea cheltuielilor descentralizate la nivelul comunelor, oraselor, municipiilor, sectoarelor si Municipiului Bucuresti	25	11.02.02	11.032.000		2.871.000	2.870.000	2.647.000	2.644.000	11.162.000	11.239.000	11.311.000
Sume defalcate din TVA pt echilibrarea bugetelor locale	26	11.02.06	0		0	0	0	0	2.955.000	2.349.000	1.882.000
Taxe pe utilizarea bunurilor, autorizarea utilizarii bunurilor sau pe desfasurarea de activitati	27	16.02	2.127.000		723.000	520.000	469.000	415.000	2.220.000	2.291.000	2.358.000
Taxa asupra mijloacelor de transport	28	16.02.02	2.049.000		700.000	500.000	449.000	400.000	2.139.000	2.207.000	2.272.000
Taxa asupra mijloacelor de transport - PF	29	16.02.02.01	1.506.000		500.000	400.000	306.000	300.000	1.572.000	1.622.000	1.670.000
Taxa asupra mijloacelor de transport - PJ	30	16.02.02.02	543.000		200.000	100.000	143.000	100.000	567.000	585.000	602.000
Taxe si tarife pentru eliberarea de licente si autorizatii de functionare	31	16.02.03	78.000		23.000	20.000	20.000	15.000	81.000	84.000	86.000
A6. ALTE IMPOZITE SI TAXE FISCALE	32	00.11	2.227.000		600.000	800.000	400.000	427.000	2.325.000	2.400.000	2.468.000
Alte impozite si taxe fiscale	33	18.02	2.227.000		600.000	800.000	400.000	427.000	2.325.000	2.400.000	2.468.000
Alte impozite si taxe	34	18.02.50	2.227.000		600.000	800.000	400.000	427.000	2.325.000	2.400.000	2.468.000
C. VENITURI NEFISCALE	35	00.12	2.884.900		861.000	721.000	728.900	574.000	3.011.000	3.108.000	3.198.000
C1. VENITURI DIN PROPRIETATE	36	00.13	896.900		310.000	220.000	228.900	138.000	936.000	966.000	994.000
Venituri din proprietate	37	30.02	896.900		310.000	220.000	228.900	138.000	936.000	966.000	994.000
Varsaminte din profitul net al regiilor autonome, societatilor si companiilor nationale	38	30.02.01	28.900		0	10.000	18.900	0	30.000	31.000	32.000
Venituri din concesiuni si inchirieri	39	30.02.05	828.000		300.000	200.000	200.000	128.000	864.000	892.000	918.000
Alte venituri din concesiuni si inchirieri de catre institutiile publice	40	30.02.05.30	828.000		300.000	200.000	200.000	128.000	864.000	892.000	918.000
Venituri din dividende	41	30.02.08	40.000		10.000	10.000	10.000	10.000	42.000	43.000	44.000
Venituri din dividende de la alti platitori	42	30.02.08.02	40.000		10.000	10.000	10.000	10.000	42.000	43.000	44.000
C2. VANZARI DE BUNURI SI SERVICII	43	00.14	1.988.000		551.000	501.000	500.000	436.000	2.075.000	2.142.000	2.204.000
Venituri din prestari de servicii si alte activitati	44	33.02	593.000		151.000	151.000	150.000	141.000	619.000	639.000	658.000
Venituri din prestari de servicii	45	33.02.08	593.000		150.000	150.000	150.000	141.000	617.000	637.000	655.000
Venituri din recuperarea cheltuielilor de judecata, imputatii si despagubiri	46	33.02.28	2.000		1.000	1.000	0	0	2.000	2.000	3.000
Amenzi, penalitati si confiscari	47	35.02	968.000		250.000	250.000	250.000	218.000	1.010.000	1.043.000	1.073.000
Venituri din amenzi si alte sanctiuni aplicate conform dispozitiilor legale	48	35.02.01	968.000		250.000	250.000	250.000	218.000	1.010.000	1.043.000	1.073.000
Venituri din amenzi si alte sanctiuni aplicate de catre alte institutii de specialitate	49	35.02.01.02	968.000		250.000	250.000	250.000	218.000	1.010.000	1.043.000	1.073.000
Diverse venituri	50	36.02	427.000		150.000	100.000	100.000	77.000	446.000	460.000	473.000
Taxe speciale	51	36.02.06	427.000		150.000	100.000	100.000	77.000	446.000	460.000	473.000
Transferuri voluntare, altele decat subventiile	52	37.02	0		0	0	0	0	0	0	0
Varsaminte din sectiunea de functionare pentru finantarea sectiunii de dezvoltare a bugetului local (cu semnul minus)	53	37.02.03	-6.988.900		-2.000.000	-2.000.000	-1.352.000	-1.636.900	-6.099.990	-6.199.998	-8.100.000
Varsaminte din sectiunea de functionare	54	37.02.04	6.988.900		2.000.000	2.000.000	1.352.000	1.636.900	6.099.990	6.199.998	8.100.000
IV. SUBVENTII	55	00.17	24.374.373		8.259.102	5.717.075	5.671.760	4.726.436	11.648.639	17.289.433	15.300

DENUMIREA INDICATORILOR	Cod rand	Cod indicator	Program	Din care credite bugetare destinate	Trim I	Trim II	Trim III	Trim IV	Estimari		
									2024	2025	2026
SUBVENTII DE LA ALTE NIVELE ALE ADMINISTRATIEI PUBLICE	56	00.18	24.374.373		8.259.102	5.717.075	5.671.760	4.726.436	11.648.639	17.289.433	15.300
Subventii de la bugetul de stat	57	42.02	24.374.373		8.259.102	5.717.075	5.671.760	4.726.436	11.648.639	17.289.433	15.300
B. Curente	58		24.374.373		8.259.102	5.717.075	5.671.760	4.726.436	11.648.639	17.289.433	15.300
Subventii pentru acordarea ajutorului pentru incalzirea locuintei si a suplimentului pentru energie alocate pentru consumul de combustibili solizi si sau petrolieri	59	42.02.34	2.000		1.000	0	0	1.000	2.000	2.000	2.000
Subventii de la bugetul de stat pentru finantarea sanatatii	60	42.02.41	120.000		30.000	30.000	30.000	30.000	125.000	130.000	13.300
Finantarea Programului National de Dezvoltare Locala	61	42.02.65	1.810.241		400.000	500.000	500.000	410.241	0	0	0
Subventii de la bugetul de stat catre bugetele locale necesare sustinerii derularii proiectelor finantate din fonduri externe nerambursabile (FEN) postaderare, aferente perioadei de programare 2014 - 2020	62	42.02.69	12.616.747		5.371.755	2.730.729	2.685.414	1.828.849	0	0	0
Alocari de sume din PNRR aferente componentei imprumuturi	63	42.02.89	9.825.385		2.456.347	2.456.346	2.456.346	2.456.346	11.521.639	17.157.433	0
Fonduri din imprumut rambursabil	64	42.02.89.01	8.252.557		2.063.140	2.063.139	2.063.139	2.063.139	9.682.041	14.418.011	0
Sume aferente TVA	65	42.02.89.03	1.572.828		393.207	393.207	393.207	393.207	1.839.598	2.739.422	0
Sume primite de la UE/alti donatori in contul platilor efectuate si prefinantari aferente cadrului financiar 2014-2020	66	48.02	82.494.118		34.898.878	17.854.765	17.558.475	12.182.000	0	0	0
Fondul European de Dezvoltare Regionala (FEDR)	67	48.02.01	79.883.408		33.470.878	17.327.765	16.902.765	12.182.000	0	0	0
Sume primite in contul platilor efectuate in anul curent	68	48.02.01.01	17.414.329		8.376.799	912.765	5.322.765	2.802.000	0	0	0
Prefinantare	69	48.02.01.03	62.469.079		25.094.079	16.415.000	11.580.000	9.380.000	0	0	0
Fondul Social European (FSE)	70	48.02.02	2.610.710		1.428.000	527.000	655.710	0	0	0	0
Sume primite in contul platilor efectuate in anul curent	71	48.02.02.01	2.160.710		1.028.000	477.000	655.710	0	0	0	0
Prefinantare	72	48.02.02.03	450.000		400.000	50.000	0	0	0	0	0
TOTAL CHELTUIELI	73		175.671.368	0	67.824.407	42.501.913	36.903.579	28.441.469	70.547.829	78.170.582	64.527.971
CHELTUIELI CURENTE	74	01	167.196.976	0	64.382.731	39.826.816	35.324.876	27.662.553	66.647.829	74.470.582	59.127.971
TITLUL I CHELTUIELI DE PERSONAL	75	10	22.528.000	0	6.602.000	6.183.000	5.000.300	4.742.700	23.524.000	24.283.000	24.975.000
TITLUL II BUNURI SI SERVICII	76	20	17.735.000	0	6.263.300	5.265.950	3.175.700	3.030.050	18.641.200	19.365.151	20.082.971
TITLUL III DOBANZI	77	30	300.000	0	300.000	0	0	0	500.000	500.000	500.000
Dobanzi aferente datoriei publice interne	78	30.01	300.000	0	300.000	0	0	0	0	0	0
TITLUL VI TRANSFERURI INTRE UNITATI ALE ADMINISTRATIEI PUBLICE	79	51	3.000.000	0	1.100.000	1.100.000	700.000	100.000	3.300.000	3.750.000	3.950.000
Transferuri curente	80	51.01	800.000	0	300.000	300.000	100.000	100.000	0	0	0
Transferuri catre institutii publice	81	51.01.01	0	0	0	0	0	0	0	0	0
Varsaminte din privatizare in contul general al trezoreriei statului	82	51.01.20	0	0	0	0	0	0	0	0	0
Transferuri de la bugetele locale catre institutii publice si activitati finantate integral sau partial din venituri proprii pentru finantarea sanatatii	83	51.01.46	800.000	0	300.000	300.000	100.000	100.000	0	0	0
Transferuri de capital	84	51.02	2.200.000	0	800.000	800.000	600.000	0	0	0	0

DENUMIREA INDICATORILOR	Cod rand	Cod indicator	Program	Din care credite bugetare destinate stingerii platilor restante	Trim I	Trim II	Trim III	Trim IV	Estimari		
									2024	2025	2026
Transferuri din bugetele locale pentru finantarea cheltuielilor de capital din domeniul sanatatii	85	51.02.28	2.200.000	0	800.000	800.000	600.000	0	X	X	X
TITLUL IX ASISTENTA SOCIALA	86	57	7.016.000	0	2.091.000	1.991.000	1.467.500	1.466.500	7.320.000	7.567.000	7.768.000
Asigurari sociale	87	57.01	0	0	0	0	0	0	X	X	X
Ajutoare sociale	88	57.02	7.016.000	0	2.091.000	1.991.000	1.467.500	1.466.500	X	X	X
Ajutoare sociale in numerar	89	57.02.01	7.016.000	0	2.091.000	1.991.000	1.467.500	1.466.500	X	X	X
TITLUL X Proiecte cu finantare din fonduri externe nerambursabile aferente cadrului financiar 2014-2020	90	58	104.950.691	0	45.072.083	22.340.518	22.097.031	15.441.059	0	0	0
TITLUL XI ALTE CHELTUIELI	91	59	1.830.000	0	498.000	490.000	428.000	414.000	1.841.000	1.848.000	1.852.000
Burse	92	59.01	1.588.000	0	413.000	413.000	381.000	381.000	X	X	X
Sume aferente persoanelor cu handicap neincadrate	93	59.40	242.000	0	85.000	77.000	47.000	33.000	X	X	X
TITLUL XII PROIECTE CU FINANTARE DIN SUMELE REPREZENTAND ASISTENTA FINANCIARA NERAMBURSABILA AFERENTA PNRR	94	60	9.837.285	0	2.456.348	2.456.348	2.456.345	2.468.244	11.521.629	17.157.431	0
CHELTUIELI DE CAPITAL	95	70	8.474.392	0	3.441.676	2.675.097	1.578.703	778.916	3.900.000	3.700.000	5.400.000
TITLUL XV ACTIVE NEFINANCIARE	96	71	8.474.392	0	3.441.676	2.675.097	1.578.703	778.916	3.900.000	3.700.000	5.400.000
Active fixe	97	71.01	8.474.392	0	3.441.676	2.675.097	1.578.703	778.916	X	X	X
Constructii	98	71.01.01	4.072.530	0	1.412.428	1.582.635	854.203	223.264	X	X	X
Masini, echipamente si mijloace de transport	99	71.01.02	10.500	0	10.500	0	0	0	X	X	X
Mobilier, aparatura birou si alte active corporale	100	71.01.03	883.210	0	694.748	88.462	100.000	0	X	X	X
Alte active fixe	101	71.01.30	3.508.152	0	1.324.000	1.004.000	624.500	555.652	X	X	X
Partea I-a SERVICII PUBLICE GENERALE	102	50.02	20.799.192	0	7.719.567	5.461.368	4.318.390	3.299.867	18.626.268	19.189.268	19.133.000
Autoritati publice si actiuni externe	103	51.02	19.025.192	0	7.160.567	4.949.568	3.931.990	2.983.067	16.771.268	17.276.268	17.168.000
CHELTUIELI CURENTE	104	01	18.493.692	0	6.727.567	4.875.568	3.907.490	2.983.067	16.271.268	16.776.268	16.868.000
TITLUL I CHELTUIELI DE PERSONAL	105	10	11.500.000	0	3.414.000	3.195.000	2.496.000	2.395.000	12.006.000	12.400.000	12.750.000
TITLUL II BUNURI SI SERVICII	106	20	3.200.000	0	1.228.500	954.500	534.000	483.000	3.340.000	3.450.000	3.550.000
TITLUL III DOBANZI	107	30	300.000	0	300.000	0	0	0	500.000	500.000	500.000
Dobanzi aferente datoriei publice interne	108	30.01	300.000	0	300.000	0	0	0	X	X	X
TITLUL X Proiecte cu finantare din fonduri externe nerambursabile aferente cadrului financiar 2014-2020	109	58	3.071.424	0	1.680.000	620.000	771.424	0	0	0	0
TITLUL XI ALTE CHELTUIELI	110	59	62.000	0	15.000	16.000	16.000	15.000	65.000	66.000	68.000
Burse	111	59.01	0	0	0	0	0	0	X	X	X
Sume aferente persoanelor cu handicap neincadrate	112	59.40	62.000	0	15.000	16.000	16.000	15.000	X	X	X
TITLUL XII PROIECTE CU FINANTARE DIN SUMELE REPREZENTAND ASISTENTA FINANCIARA NERAMBURSABILA AFERENTA PNRR	113	60	360.268	0	90.067	90.068	90.066	90.067	360.268	360.268	0
CHELTUIELI DE CAPITAL	114	70	531.500	0	433.000	74.000	24.500	0	500.000	500.000	300.000

DENUMIREA INDICATORILOR	Cod rand	Cod indicator	Program	Din care credite bugetare destinate stingerii platilor restante	Trim I	Trim II	Trim III	Trim IV	Estimari		
									2024	2025	2026
TITLUL XV ACTIVE NEFINANCIARE	115	71	531.500	0	433.000	74.000	24.500	0	500.000	500.000	300.000
Active fixe	116	71.01	531.500	0	433.000	74.000	24.500	0	X	X	X
Constructii	117	71.01.01	360.000	0	360.000	0	0	0	X	X	X
Mobilier, aparatura biroutica si alte active corporale	118	71.01.03	28.000	0	8.000	20.000	0	0	X	X	X
Alte active fixe	119	71.01.30	143.500	0	65.000	54.000	24.500	0	X	X	X
Din total capital											
Autoritati executive si legislative	120	51.02.01	19.025.192	0	7.160.567	4.949.568	3.931.990	2.983.067	16.771.268	17.276.268	17.168.000
Autoritati executive	121	51.02.01.03	19.025.192	0	7.160.567	4.949.568	3.931.990	2.983.067	16.771.268	17.276.268	17.168.000
Alte servicii publice generale	122	54.02	1.774.000	0	559.000	511.800	386.400	316.800	1.855.000	1.913.000	1.965.000
CHELTUIELI CURENTE	123	01	1.774.000	0	559.000	511.800	386.400	316.800	1.855.000	1.913.000	1.965.000
TITLUL I CHELTUIELI DE PERSONAL	124	10	1.544.000	0	471.000	438.000	335.800	299.200	1.615.000	1.665.000	1.710.000
TITLUL II BUNURI SI SERVICII	125	20	200.000	0	78.000	67.800	44.600	9.600	209.000	215.000	222.000
TITLUL XI ALTE CHELTUIELI	126	59	30.000	0	10.000	6.000	6.000	8.000	31.000	33.000	33.000
Burse	127	59.01	0	0	0	0	0	0	X	X	X
Sume aferente persoanelor cu handicap neincadrate	128	59.40	30.000	0	10.000	6.000	6.000	8.000	X	X	X
CHELTUIELI DE CAPITAL	129	70	0	0	0	0	0	0	0	0	0
Din total capital											
Fond de rezerva bugetara la dispozitia autoritatilor locale	130	54.02.05	0	0	0	0	0	0	0	0	0
Servicii publice comunitare de evidenta a persoanelor	131	54.02.10	808.000	0	245.800	224.500	185.400	150.300	842.000	870.000	892.000
Alte servicii publice generale	132	54.02.50	968.000	0	313.200	287.300	201.000	166.500	1.013.000	1.043.000	1.073.000
Partea a II-a APARARE, ORDINE PUBLICA SI SIGURANTA NATIONALA	133	59.02	2.545.662	0	928.800	683.462	478.800	454.600	2.642.000	2.715.000	2.803.000
Ordine publica si siguranta nationala	134	61.02	2.545.662	0	928.800	683.462	478.800	454.600	2.642.000	2.715.000	2.803.000
CHELTUIELI CURENTE	135	01	2.337.000	0	731.800	671.800	478.800	454.600	2.442.000	2.515.000	2.603.000
TITLUL I CHELTUIELI DE PERSONAL	136	10	2.137.000	0	640.000	580.000	463.000	454.000	2.231.000	2.303.000	2.370.000
TITLUL II BUNURI SI SERVICII	137	20	170.000	0	76.800	76.800	15.800	600	180.000	180.000	200.000
TITLUL XI ALTE CHELTUIELI	138	59	30.000	0	15.000	15.000	0	0	31.000	32.000	33.000
Burse	139	59.01	0	0	0	0	0	0	X	X	X
Sume aferente persoanelor cu handicap neincadrate	140	59.40	30.000	0	15.000	15.000	0	0	X	X	X
CHELTUIELI DE CAPITAL	141	70	208.662	0	197.000	11.662	0	0	200.000	200.000	200.000
TITLUL XV ACTIVE NEFINANCIARE	142	71	208.662	0	197.000	11.662	0	0	200.000	200.000	200.000
Active fixe	143	71.01	208.662	0	197.000	11.662	0	0	X	X	X
Constructii	144	71.01.01	0	0	0	0	0	0	X	X	X
Mobilier, aparatura biroutica si alte active corporale	145	71.01.03	208.662	0	197.000	11.662	0	0	X	X	X

DENUMIREA INDICATORILOR	Cod rand	Cod indicator	Program	Din care credite bugetare destinate slingerii platilor restante	Trim I	Trim II	Trim III	Trim IV	Estimari			
									2024	2025	2026	
Din total capitol												
Ordine publica	146	61.02.03	2.545.662	0	928.800	683.462	478.800	454.600	2.642.000	2.715.000	2.803.000	2.803.000
Politie locala	147	61.02.03.04	2.545.662	0	928.800	683.462	478.800	454.600	2.642.000	2.715.000	2.803.000	2.803.000
Protectie civila si protectie contra incendiilor (protectie civila nonmilitara)	148	61.02.05	0	0	0	0	0	0	0	0	0	0
Partea a III-a CHELTUIELI SOCIAL-CULTURALE	149	64.02	107.917.132	0	32.053.858	28.767.889	26.096.328	20.999.057	35.406.127	37.819.448	30.641.971	30.641.971
Invatamant	150	65.02	22.422.360	0	7.696.973	5.715.171	5.268.971	3.741.245	12.738.127	14.177.448	6.145.971	6.145.971
CHELTUIELI CURENTE	151	01	20.313.296	0	7.177.473	4.848.871	4.768.971	3.517.981	12.738.127	14.177.448	6.145.971	6.145.971
TITLUL II BUNURI SI SERVICII	152	20	3.800.000	0	934.150	1.060.450	1.019.550	785.850	3.967.200	4.094.151	4.212.971	4.212.971
TITLUL IX ASISTENTA SOCIALA	153	57	345.000	0	90.000	90.000	83.000	82.000	345.000	345.000	345.000	345.000
Asigurari sociale	154	57.01	0	0	0	0	0	0	0	0	0	0
Ajutoare sociale	155	57.02	345.000	0	90.000	90.000	83.000	82.000	0	0	0	0
Ajutoare sociale in numerar	156	57.02.01	345.000	0	90.000	90.000	83.000	82.000	0	0	0	0
TITLUL X Proiecte cu finantare din fonduri externe nerambursabile aferente cadrului financiar 2014-2020	157	58	9.426.713	0	4.454.902	2.000.000	2.000.000	971.811	0	0	0	0
TITLUL XI ALTE CHELTUIELI	158	59	1.588.000	0	413.000	413.000	381.000	381.000	1.588.000	1.588.000	1.588.000	1.588.000
Burse	159	59.01	1.588.000	0	413.000	413.000	381.000	381.000	1.588.000	1.588.000	1.588.000	1.588.000
TITLUL XII PROIECTE CU FINANTARE DIN SUMELE REPREZENTAND ASISTENTA FINANCIARA NERAMBURSABILA AFERENTA PNRR	160	60	5.153.583	0	1.285.421	1.285.421	1.285.421	1.297.320	6.837.927	8.150.297	0	0
CHELTUIELI DE CAPITAL	161	70	2.109.064	0	519.500	866.300	500.000	223.264	0	0	0	0
TITLUL XV ACTIVE NEFINANCIARE	162	71	2.109.064	0	519.500	866.300	500.000	223.264	0	0	0	0
Active fixe	163	71.01	2.109.064	0	519.500	866.300	500.000	223.264	0	0	0	0
Constructii	164	71.01.01	1.937.564	0	500.000	814.300	400.000	223.264	0	0	0	0
Masini, echipamente si mijloace de transport	165	71.01.02	10.500	0	10.500	0	0	0	0	0	0	0
Mobilier, aparatura birotica si alte active corporale	166	71.01.03	161.000	0	9.000	52.000	100.000	0	0	0	0	0
Din total capitol												
Servicii educationale complementare	167	65.02.12	250.000	0	70.000	88.000	30.000	62.000	261.000	270.200	277.200	277.200
Scoala dupa scoala	168	65.02.12.01	250.000	0	70.000	88.000	30.000	62.000	261.000	270.200	277.200	277.200
Invatamant prescolar si primar	169	65.02.03	529.000	0	117.400	136.400	170.500	104.700	541.314	558.637	574.850	574.850
Invatamant prescolar	170	65.02.03.01	529.000	0	117.400	136.400	170.500	104.700	541.314	558.637	574.850	574.850
Invatamant primar	171	65.02.03.02	0	0	0	0	0	0	0	0	0	0
Invatamant secundar	172	65.02.04	4.881.300	0	1.148.750	1.384.050	1.374.750	973.750	4.634.386	4.731.014	4.823.121	4.823.121
Invatamant secundar inferior	173	65.02.04.01	3.787.000	0	898.750	1.039.750	1.049.750	798.750	3.724.026	3.797.603	3.867.151	3.867.151
Invatamant secundar superior	174	65.02.04.02	1.094.300	0	250.000	344.300	325.000	175.000	910.360	933.411	955.970	955.970
Invatamant profesional	175	65.02.04.03	0	0	0	0	0	0	0	0	0	0

DENUMIREA INDICATORILOR	Cod rand	Cod indicator	Program	Din care credite bugetare destinate stingerii platilor restante	Trim I	Trim II	Trim III	Trim IV	Estimari		
									2024	2025	2026
Invatamant postliceal	176	65.02.05	0	0	0	0	0	0	0	0	0
Alte cheltuieli in domeniul invatamantului	177	65.02.50	16.648.560	0	6.330.323	4.075.421	3.688.421	2.574.395	7.182.927	8.495.297	345.000
Invatamant anteprescolar	178	65.02.13	113.500	0	30.500	31.300	25.300	26.400	118.500	122.300	125.800
Sanatate	179	66.02	3.770.000	0	1.328.250	1.295.300	881.050	265.400	4.103.000	4.579.000	4.805.000
CHELTUIELI CURENTE	180	01	3.770.000	0	1.328.250	1.295.300	881.050	265.400	4.103.000	4.579.000	4.805.000
TITLUL I CHELTUIELI DE PERSONAL	181	10	755.000	0	223.500	190.500	177.500	163.500	788.000	813.000	837.000
TITLUL II BUNURI SI SERVICII	182	20	15.000	0	4.750	4.800	3.550	1.900	15.000	16.000	18.000
TITLUL VI TRANSFERURI INTRE UNITATI ALE ADMINISTRATIEI PUBLICE	183	51	3.000.000	0	1.100.000	1.100.000	700.000	100.000	3.300.000	3.750.000	3.950.000
Transferuri curente	184	51.01	800.000	0	300.000	300.000	100.000	100.000	100.000	X	X
Transferuri catre institutii publice	185	51.01.01	0	0	0	0	0	0	0	X	X
Varsaminte din privatizare in contul general al trezoreriei statului	186	51.01.20	0	0	0	0	0	0	0	X	X
Transferuri de la bugetele locale catre institutii publice si activitati finantate integral sau partial din venituri proprii pentru finantarea sanatatii	187	51.01.46	800.000	0	300.000	300.000	100.000	100.000	0	X	X
Transferuri de capital	188	51.02	2.200.000	0	800.000	800.000	600.000	0	0	X	X
Transferuri din bugetele locale pentru finantarea cheltuielilor de capital din domeniul sanatatii	189	51.02.28	2.200.000	0	800.000	800.000	600.000	0	0	X	X
CHELTUIELI DE CAPITAL	190	70	0	0	0	0	0	0	0	0	0
Din total capital											
Servicii medicale in unitati sanitare cu paturi	191	66.02.06	3.000.000	0	1.100.000	1.100.000	700.000	100.000	3.300.000	3.750.000	3.950.000
Spitale generale	192	66.02.06.01	3.000.000	0	1.100.000	1.100.000	700.000	100.000	3.300.000	3.750.000	3.950.000
Servicii de sanatate publica	193	66.02.08	770.000	0	228.250	195.300	181.050	165.400	803.000	829.000	855.000
Alte cheltuieli in domeniul sanatatii	194	66.02.50	0	0	0	0	0	0	0	0	0
Alte institutii si actiuni sanitare	195	66.02.50.50	0	0	0	0	0	0	0	0	0
Cultura, recreere si religie	196	67.02	49.846.035	0	14.619.429	13.097.300	12.488.601	9.640.705	5.313.000	5.352.000	5.587.000
CHELTUIELI CURENTE	197	01	49.398.807	0	14.177.001	13.092.500	12.488.601	9.640.705	4.913.000	5.152.000	5.287.000
TITLUL I CHELTUIELI DE PERSONAL	198	10	1.132.000	0	304.500	279.500	266.500	281.500	1.182.000	1.220.000	1.255.000
TITLUL II BUNURI SI SERVICII	199	20	3.600.000	0	1.180.100	1.125.600	534.700	759.600	3.700.000	3.900.000	4.000.000
TITLUL X Proiecte cu finantare din fonduri externe nerambursabile aferente cadrului financiar 2014-2020	200	58	44.636.807	0	12.682.401	11.682.400	11.682.401	8.589.605	0	0	0
TITLUL XI ALTE CHELTUIELI	201	59	30.000	0	10.000	5.000	5.000	10.000	31.000	32.000	32.000
Burse	202	59.01	0	0	0	0	0	0	0	X	X
Sume aferente persoanelor cu handicap neincadrate	203	59.40	30.000	0	10.000	5.000	5.000	10.000	0	X	X
CHELTUIELI DE CAPITAL	204	70	447.228	0	442.428	4.800	0	0	400.000	200.000	300.000
TITLUL XV ACTIVE NEFINANCIARE	205	71	447.228	0	442.428	4.800	0	0	400.000	200.000	300.000

DENUMIREA INDICATORILOR	Cod rand	Cod indicator	Program	Din care credite bugetare destinate din stingeri plator restante	Trim I	Trim II	Trim III	Trim IV	Estimari		
									2024	2025	2026
Active fixe	206	71.01	447.228	0	442.428	4.800	0	0	X	X	X
Constructii	207	71.01.01	142.428	0	142.428	0	0	0	X	X	X
Mobilier, aparatura biroutica si alte active corporale	208	71.01.03	304.800	0	300.000	4.800	0	0	X	X	X
Din total capital											
Servicii culturale	209	67.02.03	0	0	0	0	0	0	0	0	0
Biblioteci publice comunale, orasenesti, municipale	210	67.02.03.02	0	0	0	0	0	0	0	0	0
Muzee	211	67.02.03.03	0	0	0	0	0	0	0	0	0
Servicii recreative si sportive	212	67.02.05	23.854.433	0	8.006.928	6.615.800	6.100.500	3.131.205	1.900.000	1.800.000	2.000.000
Intretinere gradini publice, parcuri, zone verzi, baze sportive si de agrement	213	67.02.05.03	23.854.433	0	8.006.928	6.615.800	6.100.500	3.131.205	1.900.000	1.800.000	2.000.000
Alte servicii în domeniile culturii, recreerii si religiei	214	67.02.50	25.991.602	0	6.612.501	6.481.500	6.388.101	6.509.500	3.413.000	3.552.000	3.587.000
Asiguran si asistenta sociala	215	68.02	31.878.737	0	8.409.206	8.660.118	7.457.706	7.351.707	13.252.000	13.711.000	14.104.000
CHELTUIELI CURENTE	216	01	31.878.737	0	8.409.206	8.660.118	7.457.706	7.351.707	13.252.000	13.711.000	14.104.000
TITLUL I CHELTUIELI DE PERSONAL	217	10	5.460.000	0	1.549.000	1.500.000	1.261.500	1.149.500	5.702.000	5.882.000	6.053.000
TITLUL II BUNURI SI SERVICII	218	20	450.000	0	121.000	126.000	88.500	114.500	480.000	510.000	530.000
TITLUL IX ASISTENTA SOCIALA	219	57	6.671.000	0	2.001.000	1.901.000	1.384.500	1.384.500	6.975.000	7.222.000	7.423.000
Asigurari sociale	220	57.01	0	0	0	0	0	0	X	X	X
Ajutoare sociale	221	57.02	6.671.000	0	2.001.000	1.901.000	1.384.500	1.384.500	X	X	X
Ajutoare sociale in numerar	222	57.02.01	6.671.000	0	2.001.000	1.901.000	1.384.500	1.384.500	X	X	X
TITLUL X Proiecte cu finantare din fonduri externe nerambursabile aferente cadrului financiar 2014-2020	223	58	19.207.737	0	4.703.206	5.098.118	4.703.206	4.703.207	0	0	0
TITLUL XI ALTE CHELTUIELI	224	59	90.000	0	35.000	35.000	20.000	0	95.000	97.000	98.000
Burse	225	59.01	0	0	0	0	0	0	X	X	X
Sume aferente persoanelor cu handicap neincadrate	226	59.40	90.000	0	35.000	35.000	20.000	0	X	X	X
CHELTUIELI DE CAPITAL	227	70	0	0	0	0	0	0	0	0	0
Din total capital											
Asistenta acordata persoanelor in varsta	228	68.02.04	200.000	0	100.000	100.000	0	0	220.000	250.000	250.000
Asistenta sociala in caz de boli si invaliditati	229	68.02.05	8.934.000	0	2.586.000	2.543.000	1.919.000	1.886.000	9.328.000	9.625.000	9.903.000
Asistenta sociala in caz de invaliditate	230	68.02.05.02	8.934.000	0	2.586.000	2.543.000	1.919.000	1.886.000	9.328.000	9.625.000	9.903.000
Asistenta sociala pentru familie si copii	231	68.02.06	0	0	0	0	0	0	0	0	0
Crese	232	68.02.11	0	0	0	0	0	0	0	0	0
Prevenirea excluderii sociale	233	68.02.15	152.000	0	51.000	47.000	27.000	27.000	162.000	172.000	183.000
Ajutor social	234	68.02.15.01	2.000	0	1.000	1.000	0	0	2.000	2.000	3.000
Cantine de ajutor social	235	68.02.15.02	150.000	0	50.000	46.000	27.000	27.000	160.000	170.000	180.000
Alte cheltuieli in domeniul asigurarilor si asistentei sociale	236	68.02.50	22.592.737	0	5.672.206	5.970.118	5.511.706	5.438.707	3.542.000	3.664.000	3.768.000

DENUMIREA INDICATORILOR	Cod rand	Cod indicator	Program	Din care credite bugetare destinate sîngerii platilor restante	Trim I	Trim II	Trim III	Trim IV	Estimari		
									2024	2025	2026
Alte cheltuieli în domeniul asistenței sociale	237	68.02.50.50	22.592.737	0	5.672.206	5.970.118	5.511.706	5.438.707	3.542.000	3.664.000	3.766.000
Partea a IV-a SERVICII SI DEZVOLTARE PUBLICA, LOCUINTE, MEDIU SI APE	238	69.02	9.984.169	0	3.256.796	3.016.131	1.782.795	1.928.447	7.941.182	11.682.363	6.450.000
Locuințe, servicii și dezvoltare publică	239	70.02	7.405.169	0	2.137.796	2.206.131	1.532.795	1.528.447	5.141.182	8.782.363	3.450.000
CHELTUIELI CURENTE	240	01	4.891.182	0	1.327.796	1.257.796	1.132.795	1.172.795	4.941.182	8.582.363	1.450.000
TITLUL II BUNURI SI SERVICII	241	20	1.300.000	0	430.000	360.000	235.000	275.000	1.350.000	1.400.000	1.450.000
TITLUL XII PROIECTE CU FINANTARE DIN SUMELE REPREZENTAND ASISTENTA FINANCIARA NERAMBURSABILA AFERENTA PNRR	242	60	3.591.182	0	897.796	897.796	897.795	897.795	3.591.182	7.182.363	0
CHELTUIELI DE CAPITAL	243	70	2.513.987	0	810.000	948.335	400.000	355.652	200.000	200.000	2.000.000
TITLUL XV ACTIVE NEFINANCIARE	244	71	2.513.987	0	810.000	948.335	400.000	355.652	200.000	200.000	2.000.000
Active fixe	245	71.01	2.513.987	0	810.000	948.335	400.000	355.652	X	X	X
Constructii	246	71.01.01	158.335	0	10.000	148.335	0	0	X	X	X
Alte active fixe	247	71.01.30	2.355.652	0	800.000	800.000	400.000	355.652	X	X	X
Din total capital											
Locuințe	248	70.02.03	3.591.182	0	897.796	897.796	897.795	897.795	3.591.182	7.182.363	0
Dezvoltarea sistemului de locuințe	249	70.02.03.01	3.591.182	0	897.796	897.796	897.795	897.795	3.591.182	7.182.363	0
Alte cheltuieli în domeniul locuințelor	250	70.02.03.30	0	0	0	0	0	0	0	0	0
Alimentare cu apă și amenajări hidrotehnice	251	70.02.05	0	0	0	0	0	0	0	0	0
Alimentare cu apă	252	70.02.05.01	0	0	0	0	0	0	0	0	0
Iluminat public și electrificări rurale	253	70.02.06	1.458.335	0	440.000	508.335	235.000	275.000	1.550.000	1.600.000	3.450.000
Alte servicii în domeniul locuinței, serviciilor și dezvoltării comunale	254	70.02.50	2.355.652	0	800.000	800.000	400.000	355.652	0	0	0
Protecția mediului	255	74.02	2.579.000	0	1.119.000	810.000	250.000	400.000	2.800.000	2.900.000	3.000.000
CHELTUIELI CURENTE	256	01	2.000.000	0	860.000	690.000	250.000	200.000	2.200.000	2.300.000	2.400.000
TITLUL II BUNURI SI SERVICII	257	20	2.000.000	0	860.000	690.000	250.000	200.000	2.200.000	2.300.000	2.400.000
CHELTUIELI DE CAPITAL	258	70	579.000	0	259.000	120.000	0	200.000	600.000	600.000	600.000
TITLUL XV ACTIVE NEFINANCIARE	259	71	579.000	0	259.000	120.000	0	200.000	600.000	600.000	600.000
Active fixe	260	71.01	579.000	0	259.000	120.000	0	200.000	X	X	X
Constructii	261	71.01.01	120.000	0	120.000	0	0	0	X	X	X
Alte active fixe	262	71.01.30	459.000	0	259.000	0	0	200.000	X	X	X
Din total capital											
Salubritate și gestiunea deșeurilor	263	74.02.05	2.079.000	0	859.000	570.000	250.000	400.000	2.200.000	2.250.000	2.300.000
Salubritate	264	74.02.05.01	2.079.000	0	859.000	570.000	250.000	400.000	2.200.000	2.250.000	2.300.000
Colectarea, tratarea și distrugerea deșeurilor	265	74.02.05.02	0	0	0	0	0	0	0	0	0
Canalizarea și tratarea apelor reziduale	266	74.02.06	500.000	0	260.000	240.000	0	0	600.000	650.000	700.000

DENUMIREA INDICATORILOR	Cod rand	Cod indicator	Program	Din care credite bugetare destinate stingherii platilor restante	Trim I	Trim II	Trim III	Trim IV	Estimari		
									2024	2025	2026
Partea a V-a ACTIUNI ECONOMICE	267	79.02	34.425.213	0	23.865.386	4.573.063	4.227.266	1.759.498	5.932.252	6.764.503	5.500.000
Transporturi	268	84.02	34.425.213	0	23.865.386	4.573.063	4.227.266	1.759.498	5.932.252	6.764.503	5.500.000
CHELTUIELI CURENTE	269	01	32.340.262	0	23.084.638	3.923.063	3.573.063	1.759.498	3.932.252	4.764.503	3.500.000
TITLUL II BUNURI SI SERVICII	270	20	3.000.000	0	1.350.000	800.000	450.000	400.000	3.200.000	3.300.000	3.500.000
TITLUL X Proiecte cu finantare din fonduri externe nerambursabile aferente cadrului financiar 2014-2020	271	58	28.608.010	0	21.551.574	2.940.000	2.940.000	1.176.436	0	0	0
TITLUL XII PROIECTE CU FINANTARE DIN SUMELE REPREZENTAND ASISTENTA FINANCIARA NERAMBURSABILA AFERENTA PNRR	272	60	732.252	0	183.064	183.063	183.063	183.062	732.252	1.464.503	0
CHELTUIELI DE CAPITAL	273	70	2.084.951	0	780.748	650.000	654.203	0	2.000.000	2.000.000	2.000.000
TITLUL XV ACTIVE NEFINANCIARE	274	71	2.084.951	0	780.748	650.000	654.203	0	2.000.000	2.000.000	2.000.000
Active fixe	275	71.01	2.084.951	0	780.748	650.000	654.203	0	X	X	X
Constructii	276	71.01.01	1.354.203	0	400.000	500.000	454.203	0	X	X	X
Mobilier, aparatura birou si alte active corporale	277	71.01.03	180.748	0	180.748	0	0	0	X	X	X
Alte active fixe	278	71.01.30	550.000	0	200.000	150.000	200.000	0	X	X	X
Din total capital											
Transport rutier	279	84.02.03	34.425.213	0	23.865.386	4.573.063	4.227.266	1.759.498	5.932.252	6.764.503	5.500.000
Drumuri si poduri	280	84.02.03.01	0	0	0	0	0	0	0	0	0
Transport in comun	281	84.02.03.02	29.340.262	0	21.734.638	3.123.063	3.123.063	1.359.498	732.252	1.464.503	0
Strazi	282	84.02.03.03	5.084.951	0	2.130.748	1.450.000	1.104.203	400.000	5.200.000	5.300.000	5.500.000
Partea a VII-a REZERVE, EXCEDENT/DEFICIT	283	96.02	0	0	0	0	0	0	0	0	0
REZERVE	284	97.02	0	0	0	0	0	0	0	0	0
EXCEDENT	285	98.02	0	0	0	0	0	0	0	0	0
DEFICIT	286	99.02	11.726.977	0	6.643.127	2.730.123	2.179.844	173.883	0	0	0

**PROIECT DE BUGET DE VENITURI ȘI CHELTUIELI 2023
SURSA 2A**

DENUMIREA INDICATORILOR	Cod rand	Cod indicator	Program	Din care credite bugetare destinate stingerii platilor restante	Trim I	Trim II	Trim III	Trim IV	Estimari			
									2024	2025	2026	
SECTIUNEA FUNCTIONARE												
SECTIUNEA FUNCTIONARE												
TOTAL VENITURI	1		50.209.000		16.054.300	14.229.950	10.171.500	9.753.250	52.926.200	54.813.151	56.427.971	
VENITURI PROPRII	2	00.01	50.209.000		16.054.300	14.229.950	10.171.500	9.753.250	52.926.200	54.813.151	56.427.971	
I. VENITURI CURENTE	3	49.90	46.043.900		15.152.300	13.329.950	8.846.500	8.715.150	44.782.190	47.293.149	51.319.671	
A. VENITURI FISCALE	4	00.02	50.087.000		16.023.300	14.199.950	10.141.500	9.722.250	52.799.200	54.681.151	56.412.671	
A1. IMPOZIT PE VENIT, PROFIT SI CASTIGURI DIN CAPITAL	5	00.03	54.191.000		17.162.300	15.478.950	10.764.600	10.785.150	55.888.190	57.773.149	61.314.671	
A12. IMPOZIT PE VENIT, PROFIT SI CASTIGURI DIN CAPITAL DE LA PERSOANE FIZICE	6	00.04	31.049.000		9.773.300	9.363.950	5.863.600	6.048.150	29.125.190	31.154.149	33.529.671	
Impozit pe venit	7	00.06	31.049.000		9.773.300	9.363.950	5.863.600	6.048.150	29.125.190	31.154.149	33.529.671	
Impozit pe veniturile din transferul proprietăților imobiliare din patrimoniul personal	8	03.02	60.000		15.000	15.000	15.000	15.000	63.000	65.000	66.000	
Cote si sume defalcate din impozitul pe venit	9	03.02.18	60.000		15.000	15.000	15.000	15.000	63.000	65.000	66.000	
Cote defalcate din impozitul pe venit	10	04.02	30.989.000		9.756.300	9.348.950	5.848.600	6.033.150	29.062.190	31.089.149	33.463.671	
Suma alocată din cotele defalcate din impozitul pe venit pentru echilibrarea bugetelor locale	11	04.02.01	16.757.000		5.500.000	5.698.950	2.301.050	3.257.000	20.026.190	21.649.149	23.648.671	
Sume repartizate din Fondul la dispozitia Consiliului Județean	12	04.02.04	13.713.000		4.108.300	3.500.000	3.428.550	2.676.150	9.036.000	9.440.000	9.815.000	
A3. IMPOZITE SI TAXE PE PROPRIETATE	13	04.02.05	519.000		150.000	150.000	119.000	100.000	0	0	0	
Impozite si taxe pe proprietate	14	00.09	7.756.000		3.195.000	1.925.000	1.385.000	1.251.000	8.101.000	8.340.000	9.766.000	
Impozit pe cladiri	15	07.02	7.756.000		3.195.000	1.925.000	1.385.000	1.251.000	8.101.000	8.340.000	9.766.000	
Impozit pe cladiri - PF	16	07.02.01	5.658.000		2.500.000	1.500.000	800.000	858.000	5.910.000	6.080.000	6.270.000	
Impozit pe cladiri - PJ	17	07.02.01.01	1.568.000		500.000	500.000	300.000	258.000	1.630.000	1.680.000	1.720.000	
Impozit pe terenuri - PJ	18	07.02.01.02	4.100.000		2.000.000	1.000.000	500.000	600.000	4.280.000	4.400.000	4.550.000	
Impozit pe terenuri	19	07.02.02	1.502.000		495.000	325.000	385.000	297.000	1.569.000	1.618.000	2.836.000	
Impozit pe terenuri - PF	20	07.02.02.01	780.000		250.000	200.000	200.000	130.000	815.000	840.000	865.000	
Impozit pe terenuri - PJ	21	07.02.02.02	605.000		200.000	100.000	155.000	150.000	632.000	652.000	671.000	
Impozit pe terenurile extravilane	22	07.02.02.03	117.000		45.000	25.000	30.000	17.000	122.000	126.000	1.300.000	
Taxe judiciare de timbru, taxe de timbru pentru activitatea notariala si alte taxe de timbru	23	07.02.03	596.000		200.000	100.000	200.000	96.000	622.000	642.000	660.000	
A4. IMPOZITE SI TAXE PE BUNURI SI SERVICII	24	00.10	13.159.000		3.594.000	3.390.000	3.116.000	3.059.000	16.337.000	15.879.000	15.551.000	
Suma defalcate din TVA	25	11.02	11.032.000		2.871.000	2.870.000	2.647.000	2.644.000	14.117.000	13.588.000	13.193.000	

DENUMIREA INDICATORILOR	Cod rand	Cod Indicator	Program	Din care credite bugetare destinate	Trim I	Trim II	Trim III	Trim IV	Estimari		
									2024	2025	2026
Sume defalcate din taxa pe valoarea adaugata pentru finantarea cheltuielilor descentralizate la nivelul comunelor, oraselor, municipiilor, sectoarelor si Municipiului Bucuresti	26	11.02.02	11.032.000		2.871.000	2.870.000	2.647.000	2.644.000	11.162.000	11.239.000	11.311.000
Sume defalcate din TVA pt echilibrarea bugetelor locale	27	11.02.06	0	0	0	0	0	0	2.955.000	2.349.000	1.882.000
Taxe pe utilizarea bunurilor, autorizarea utilizarii bunurilor sau pe desfasurarea de activitati	28	16.02	2.127.000		723.000	520.000	469.000	415.000	2.220.000	2.291.000	2.358.000
Taxa asupra mijloacelor de transport	29	16.02.02	2.049.000		700.000	500.000	449.000	400.000	2.139.000	2.207.000	2.272.000
Taxa asupra mijloacelor de transport - PF	30	16.02.02.01	1.506.000		500.000	400.000	306.000	300.000	1.572.000	1.622.000	1.670.000
Taxa asupra mijloacelor de transport - PJ	31	16.02.02.02	543.000		200.000	100.000	143.000	100.000	567.000	585.000	602.000
Taxe si tarife pentru eliberarea de licente si autorizatii de functionare	32	16.02.03	78.000		23.000	20.000	20.000	15.000	81.000	84.000	86.000
A6. ALTE IMPOZITE SI TAXE FISCALE	33	00.11	2.227.000		600.000	800.000	400.000	427.000	2.325.000	2.400.000	2.468.000
Alte impozite si taxe fiscale	34	18.02	2.227.000		600.000	800.000	400.000	427.000	2.325.000	2.400.000	2.468.000
Alte impozite si taxe	35	18.02.50	2.227.000		600.000	800.000	400.000	427.000	2.325.000	2.400.000	2.468.000
C. VENITURI NEFISCALE	36	00.12	-4.104.000		-1.139.000	-1.279.000	-623.100	-1.062.900	-3.088.990	-3.091.998	-4.902.000
C1. VENITURI DIN PROPRIETATE	37	00.13	896.900		310.000	220.000	228.900	138.000	936.000	966.000	994.000
Venituri din proprietate	38	30.02	896.900		310.000	220.000	228.900	138.000	936.000	966.000	994.000
Varsaminte din profitul net al regiilor autonome, societatii si companiilor nationale	39	30.02.01	28.900		0	10.000	18.900	0	30.000	31.000	32.000
Venituri din concesiuni si inchirieri	40	30.02.05	828.000		300.000	200.000	200.000	128.000	864.000	892.000	918.000
Alte venituri din concesiuni si inchirieri de catre institutiile publice	41	30.02.05.30	828.000		300.000	200.000	200.000	128.000	864.000	892.000	918.000
Venituri din dividende	42	30.02.08	40.000		10.000	10.000	10.000	10.000	42.000	43.000	44.000
Venituri din dividende de la alti platitori	43	30.02.08.02	40.000		10.000	10.000	10.000	10.000	42.000	43.000	44.000
C2. VANZARI DE BUNURI SI SERVICII	44	00.14	-5.000.900		-1.449.000	-1.499.000	-852.000	-1.200.900	-4.024.990	-4.057.998	-5.896.000
Venituri din prestari de servicii si alte activitati	45	33.02	593.000		151.000	151.000	150.000	141.000	619.000	639.000	658.000
Venituri din prestari de servicii	46	33.02.08	591.000		150.000	150.000	150.000	141.000	617.000	637.000	655.000
Venituri din recuperarea cheltuielilor de judecata, imputatii si despagubiri	47	33.02.28	2.000		1.000	1.000	0	0	2.000	2.000	3.000
Amenzi, penalitati si confiscari	48	35.02	968.000		250.000	250.000	250.000	218.000	1.010.000	1.043.000	1.073.000
Venituri din amenzi si alte sanctiuni aplicate conform dispozitiilor legale	49	35.02.01	968.000		250.000	250.000	250.000	218.000	1.010.000	1.043.000	1.073.000
Venituri din amenzi si alte sanctiuni aplicate de catre alte institutii de specialitate	50	35.02.01.02	968.000		250.000	250.000	250.000	218.000	1.010.000	1.043.000	1.073.000
Diverse venituri	51	36.02	427.000		150.000	100.000	100.000	77.000	446.000	460.000	473.000
Taxe speciale	52	36.02.06	427.000		150.000	100.000	100.000	77.000	446.000	460.000	473.000
Transferuri voluntare, altele decat subventiile	53	37.02	-6.988.900		-2.000.000	-2.000.000	-1.352.000	-1.636.900	-6.099.990	-6.199.998	-8.100.000
Varsaminte din sectiunea de functionare pentru finantarea sectiunii de dezvoltare a bugetului local (cu semnul minus)	54	37.02.03	-6.988.900		-2.000.000	-2.000.000	-1.352.000	-1.636.900	-6.099.990	-6.199.998	-8.100.000
IV. SUBVENTII	55	00.17	122.000		31.000	30.000	30.000	31.000	127.000	132.000	15.300
SUBVENTII DE LA ALTE NIVELE ALE ADMINISTRATIEI PUBLICE	56	00.18	122.000		31.000	30.000	30.000	31.000	127.000	132.000	15.300

DENUMIREA INDICATORILOR	Cod rand	Cod Indicator	Program	Din care credite bugetare destinate stingerii platilor restante	Trim I	Trim II	Trim III	Trim IV	Estimari		
									2024	2025	2026
Subventii de la bugetul de stat	57	42.02	122.000		31.000	30.000	30.000	31.000	127.000	132.000	15.300
B. Curente	58		122.000		31.000	30.000	30.000	31.000	127.000	132.000	15.300
Subventii pentru acordarea ajutorului pentru incalzirea locuintei si a suplimentului pentru energie alocate pentru consumul de combustibili solizi si sau petrolieri	59	42.02.34	2.000		1.000	0	0	1.000	2.000	2.000	2.000
Subventii de la bugetul de stat pentru finantarea sanatatii	60	42.02.41	120.000		30.000	30.000	30.000	30.000	125.000	130.000	13.300
TOTAL CHELTUIELI	61		50.209.000	0	16.054.300	14.229.950	10.171.500	9.753.250	52.926.200	54.813.151	56.427.971
CHELTUIELI CURENTE	62	01	50.209.000	0	16.054.300	14.229.950	10.171.500	9.753.250	52.926.200	54.813.151	56.427.971
TITLUL I CHELTUIELI DE PERSONAL	63	10	22.528.000	0	6.602.000	6.183.000	5.000.300	4.742.700	23.524.000	24.283.000	24.975.000
TITLUL II BUNURI SI SERVICII	64	20	17.735.000	0	6.263.300	5.265.950	3.175.700	3.030.050	18.641.200	19.365.151	20.082.971
TITLUL III DOBANZI	65	30	300.000	0	300.000	0	0	0	500.000	500.000	500.000
Dobanzi aferente datoriei publice interne	66	30.01	300.000	0	300.000	0	0	0	0	0	0
TITLUL VI TRANSFERURI INTRE UNITATI ALE ADMINISTRATIEI PUBLICE	67	51	800.000	0	300.000	300.000	100.000	100.000	1.100.000	1.250.000	1.250.000
Transferuri curente	68	51.01	800.000	0	300.000	300.000	100.000	100.000	0	0	0
Transferuri catre institutii publice	69	51.01.01	0	0	0	0	0	0	0	0	0
Transferuri de la bugetele locale catre institutii publice si activitati finantate integral sau partial din venituri proprii pentru finantarea sanatatii	70	51.01.46	800.000	0	300.000	300.000	100.000	100.000	0	0	0
TITLUL IX ASISTENTA SOCIALA	71	57	7.016.000	0	2.091.000	1.991.000	1.467.500	1.466.500	7.320.000	7.567.000	7.768.000
Asigurari sociale	72	57.01	0	0	0	0	0	0	0	0	0
Ajutoare sociale	73	57.02	7.016.000	0	2.091.000	1.991.000	1.467.500	1.466.500	0	0	0
Ajutoare sociale in numerar	74	57.02.01	7.016.000	0	2.091.000	1.991.000	1.467.500	1.466.500	0	0	0
TITLUL XI ALTE CHELTUIELI	75	59	1.830.000	0	498.000	490.000	428.000	414.000	1.841.000	1.848.000	1.852.000
Burse	76	59.01	1.588.000	0	413.000	413.000	381.000	381.000	0	0	0
Sume aferente persoanelor cu handicap neincadrate	77	59.40	242.000	0	85.000	77.000	47.000	33.000	0	0	0
CHELTUIELI DE CAPITAL	78	70	0	0	0	0	0	0	0	0	0
Partea I-a SERVICII PUBLICE GENERALE	79	50.02	16.836.000	0	5.516.500	4.677.300	3.432.400	3.209.800	17.756.000	18.329.000	18.833.000
Autoritati publice si actiuni externe	80	51.02	15.062.000	0	4.957.500	4.165.500	3.046.000	2.893.000	15.911.000	16.416.000	16.868.000
CHELTUIELI CURENTE	81	01	15.062.000	0	4.957.500	4.165.500	3.046.000	2.893.000	15.911.000	16.416.000	16.868.000
TITLUL I CHELTUIELI DE PERSONAL	82	10	11.500.000	0	3.414.000	3.195.000	2.496.000	2.395.000	12.006.000	12.400.000	12.750.000
TITLUL II BUNURI SI SERVICII	83	20	3.200.000	0	1.228.500	954.500	534.000	483.000	3.340.000	3.450.000	3.550.000
TITLUL III DOBANZI	84	30	300.000	0	300.000	0	0	0	500.000	500.000	500.000
Dobanzi aferente datoriei publice interne	85	30.01	300.000	0	300.000	0	0	0	0	0	0
TITLUL XI ALTE CHELTUIELI	86	59	62.000	0	15.000	16.000	16.000	15.000	65.000	66.000	68.000
Burse	87	59.01	0	0	0	0	0	0	0	0	0
Sume aferente persoanelor cu handicap neincadrate	88	59.40	62.000	0	15.000	16.000	16.000	15.000	0	0	0

DENUMIREA INDICATORILOR	Cod rand	Cod indicator	Program	Din care credite bugetare destinate sfingerii platilor restante	Trim I	Trim II	Trim III	Trim IV	Estimari		
									2024	2025	2026
CHELTUIELI DE CAPITAL	89	70	0	0	0	0	0	0	0	0	0
Din total capitol											
Autoritati executive si legislative	90	51.02.01	15.062.000	0	4.957.500	4.165.500	3.046.000	2.893.000	15.911.000	16.416.000	16.868.000
Autoritati executive	91	51.02.01.03	15.062.000	0	4.957.500	4.165.500	3.046.000	2.893.000	15.911.000	16.416.000	16.868.000
Alte servicii publice generale	92	54.02	1.774.000	0	559.000	511.800	386.400	316.800	1.855.000	1.913.000	1.965.000
CHELTUIELI CURENTE	93	01	1.774.000	0	559.000	511.800	386.400	316.800	1.855.000	1.913.000	1.965.000
TITLUL I CHELTUIELI DE PERSONAL	94	10	1.544.000	0	471.000	438.000	335.800	299.200	1.615.000	1.665.000	1.710.000
TITLUL II BUNURI SI SERVICII	95	20	200.000	0	78.000	67.800	44.600	9.600	209.000	215.000	222.000
TITLUL XI ALTE CHELTUIELI	96	59	30.000	0	10.000	6.000	6.000	8.000	31.000	33.000	33.000
Burse	97	59.01	0	0	0	0	0	0	0	0	0
Sume aferente persoanelor cu handicap neincadrate	98	59.40	30.000	0	10.000	6.000	6.000	8.000	0	0	0
CHELTUIELI DE CAPITAL	99	70	0	0	0	0	0	0	0	0	0
Din total capitol											
Fond de rezerva bugetara la dispozitia autoritatilor locale	100	54.02.05	0	0	0	0	0	0	0	0	0
Servicii publice comunitare de evidenta a persoanelor	101	54.02.10	806.000	0	245.800	224.500	185.400	150.300	842.000	870.000	892.000
Alte servicii publice generale	102	54.02.50	968.000	0	313.200	287.300	201.000	166.500	1.013.000	1.043.000	1.073.000
Partea a II-a APARARE, ORDINE PUBLICA SI SIGURANTA NATIONALA	103	59.02	2.337.000	0	731.800	671.800	478.800	454.600	2.442.000	2.515.000	2.603.000
Ordine publica si siguranta nationala	104	61.02	2.337.000	0	731.800	671.800	478.800	454.600	2.442.000	2.515.000	2.603.000
CHELTUIELI CURENTE	105	01	2.337.000	0	731.800	671.800	478.800	454.600	2.442.000	2.515.000	2.603.000
TITLUL I CHELTUIELI DE PERSONAL	106	10	2.137.000	0	640.000	580.000	463.000	454.000	2.231.000	2.303.000	2.370.000
TITLUL II BUNURI SI SERVICII	107	20	170.000	0	76.800	76.800	15.800	600	180.000	180.000	200.000
TITLUL XI ALTE CHELTUIELI	108	59	30.000	0	15.000	15.000	0	0	31.000	32.000	33.000
Burse	109	59.01	0	0	0	0	0	0	0	0	0
Sume aferente persoanelor cu handicap neincadrate	110	59.40	30.000	0	15.000	15.000	0	0	0	0	0
CHELTUIELI DE CAPITAL	111	70	0	0	0	0	0	0	0	0	0
Din total capitol											
Ordine publica	112	61.02.03	2.337.000	0	731.800	671.800	478.800	454.600	2.442.000	2.515.000	2.603.000
Politie locala	113	61.02.03.04	2.337.000	0	731.800	671.800	478.800	454.600	2.442.000	2.515.000	2.603.000
Protectie civila si protectie contra incendiilor (protectie civila nonmilitara)	114	61.02.05	0	0	0	0	0	0	0	0	0
Partea a III-a CHELTUIELI SOCIAL-CULTURALE	115	64.02	24.736.000	0	7.166.000	7.030.850	5.325.300	5.213.850	25.968.200	26.969.151	27.641.971
Invatamant	116	65.02	5.733.000	0	1.437.150	1.563.450	1.483.550	1.248.850	5.900.200	6.027.151	6.145.971
CHELTUIELI CURENTE	117	01	5.733.000	0	1.437.150	1.563.450	1.483.550	1.248.850	5.900.200	6.027.151	6.145.971
TITLUL II BUNURI SI SERVICII	118	20	3.800.000	0	934.150	1.060.450	1.019.550	765.850	3.967.200	4.094.151	4.212.971

DENUMIREA INDICATORILOR	Cod rand	Cod indicator	Program	Din care credite bugetare destinate stingerii platilor restante	Trim I	Trim II	Trim III	Trim IV	Estimari		
									2024	2025	2026
TITLUL IX ASISTENTA SOCIALA	119	57	345.000	0	90.000	90.000	83.000	82.000	345.000	345.000	345.000
Asigurari sociale	120	57.01	0	0	0	0	0	0	X	X	X
Ajutoare sociale	121	57.02	345.000	0	90.000	90.000	83.000	82.000	X	X	X
Ajutoare sociale in numerar	122	57.02.01	345.000	0	90.000	90.000	83.000	82.000	X	X	X
TITLUL XI ALTE CHELTUIELI	123	59	1.588.000	0	413.000	413.000	381.000	381.000	1.588.000	1.588.000	1.588.000
Burse	124	59.01	1.588.000	0	413.000	413.000	381.000	381.000	X	X	X
CHELTUIELI DE CAPITAL	125	70	0	0	0	0	0	0	0	0	0
Din total capital											
Servicii educationale complementare	126	65.02.12	250.000	0	70.000	88.000	30.000	62.000	261.000	270.200	277.200
Scoala dupa scoala	127	65.02.12.01	250.000	0	70.000	88.000	30.000	62.000	261.000	270.200	277.200
Invatamant prescolar si primar	128	65.02.03	518.500	0	106.900	136.400	170.500	104.700	541.314	588.637	574.850
Invatamant prescolar	129	65.02.03.01	518.500	0	106.900	136.400	170.500	104.700	541.314	588.637	574.850
Invatamant primar	130	65.02.03.02	0	0	0	0	0	0	0	0	0
Invatamant secundar	131	65.02.04	4.506.000	0	1.139.750	1.217.750	1.174.750	973.750	4.634.366	4.731.014	4.823.121
Invatamant secundar inferior	132	65.02.04.01	3.626.000	0	889.750	987.750	949.750	798.750	3.724.026	3.797.603	3.867.151
Invatamant secundar superior	133	65.02.04.02	880.000	0	250.000	230.000	225.000	175.000	910.360	933.411	955.970
Invatamant profesional	134	65.02.04.03	0	0	0	0	0	0	0	0	0
Invatamant postliceal	135	65.02.05	0	0	0	0	0	0	0	0	0
Alte cheltuieli in domeniul invatamantului	136	65.02.50	345.000	0	90.000	90.000	83.000	82.000	345.000	345.000	345.000
Invatamant anteprescolar	137	65.02.13	113.500	0	30.500	31.300	25.300	26.400	118.500	122.300	125.800
Sanatate	138	66.02	1.570.000	0	528.250	495.300	281.050	265.400	1.903.000	2.079.000	2.105.000
CHELTUIELI CURENTE	139	01	1.570.000	0	528.250	495.300	281.050	265.400	1.903.000	2.079.000	2.105.000
TITLUL I CHELTUIELI DE PERSONAL	140	10	755.000	0	223.500	190.500	177.500	163.500	788.000	813.000	837.000
TITLUL II BUNURI SI SERVICII	141	20	15.000	0	4.750	4.800	3.650	1.900	15.000	16.000	18.000
TITLUL VI TRANSFERURI INTRE UNITATI ALE ADMINISTRATIEI PUBLICE	142	51	800.000	0	300.000	300.000	100.000	100.000	1.100.000	1.250.000	1.250.000
Transferuri curente	143	51.01	800.000	0	300.000	300.000	100.000	100.000	X	X	X
Transferuri catre institutii publice	144	51.01.01	0	0	0	0	0	0	X	X	X
Transferuri de la bugetele locale catre institutii publice si activitati finantate integral sau partial din venituri proprii pentru finantarea sanatatii	145	51.01.46	800.000	0	300.000	300.000	100.000	100.000	X	X	X
CHELTUIELI DE CAPITAL	146	70	0	0	0	0	0	0	0	0	0
Din total capital											
Servicii medicale in unitati sanitare cu paturi	147	66.02.06	800.000	0	300.000	300.000	100.000	100.000	1.100.000	1.250.000	1.250.000
Sptiale generale	148	66.02.06.01	800.000	0	300.000	300.000	100.000	100.000	1.100.000	1.250.000	1.250.000
Servicii de sanatate publica	149	66.02.08	770.000	0	228.250	195.300	181.050	165.400	803.000	829.000	855.000

DENUMIREA INDICATORILOR	Cod rand	Cod indicator	Program	Din care credite bugetare destinate stingentii platilor restante	Trim I	Trim II	Trim III	Trim IV	Estimari		
									2024	2025	2026
Alte cheltuieli in domeniul sanatatii	150	66.02.50	0	0	0	0	0	0	0	0	0
Alte institutii si actiuni sanitare	151	66.02.50.50	0	0	0	0	0	0	0	0	0
Cultura, recreere si religie	152	67.02	4.762.000	0	1.494.600	1.410.100	806.200	1.051.100	4.913.000	5.152.000	5.287.000
CHELTUIELI CURENTE	153	01	4.762.000	0	1.494.600	1.410.100	806.200	1.051.100	4.913.000	5.152.000	5.287.000
TITLUL I CHELTUIELI DE PERSONAL	154	10	1.132.000	0	304.500	279.500	266.500	281.500	1.182.000	1.220.000	1.255.000
TITLUL II BUNURI SI SERVICII	155	20	3.600.000	0	1.180.100	1.125.600	534.700	759.600	3.700.000	3.900.000	4.000.000
TITLUL XI ALTE CHELTUIELI	156	59	30.000	0	10.000	5.000	5.000	10.000	31.000	32.000	32.000
Burse	157	59.01	0	0	0	0	0	0	x	x	x
Sume aferente persoanelor cu handicap neincadrate	158	59.40	30.000	0	10.000	5.000	5.000	10.000	x	x	x
CHELTUIELI DE CAPITAL	159	70	0	0	0	0	0	0	0	0	0
Din total capitol											
Servicii culturale	160	67.02.03	0	0	0	0	0	0	0	0	0
Biblioteci publice comunale, orasenesi, municipale	161	67.02.03.02	0	0	0	0	0	0	0	0	0
Muzee	162	67.02.03.03	0	0	0	0	0	0	0	0	0
Servicii recreative si sportive	163	67.02.05	1.500.000	0	564.500	611.000	100.500	224.000	1.500.000	1.600.000	1.700.000
Intretinere gradini publice, parcuri, zone verzi, baze sportive si de agrement	164	67.02.05.03	1.500.000	0	564.500	611.000	100.500	224.000	1.500.000	1.600.000	1.700.000
Alte servicii in domeniile culturii, recreerii si religiei	165	67.02.50	3.262.000	0	930.100	799.100	705.700	827.100	3.413.000	3.552.000	3.587.000
Asigurari si asistenta sociala	166	68.02	12.671.000	0	3.706.000	3.562.000	2.754.500	2.648.500	13.252.000	13.711.000	14.104.000
CHELTUIELI CURENTE	167	01	12.671.000	0	3.706.000	3.562.000	2.754.500	2.648.500	13.252.000	13.711.000	14.104.000
TITLUL I CHELTUIELI DE PERSONAL	168	10	5.460.000	0	1.549.000	1.500.000	1.261.500	1.149.500	5.702.000	5.882.000	6.053.000
TITLUL II BUNURI SI SERVICII	169	20	450.000	0	121.000	126.000	88.500	114.500	480.000	510.000	530.000
TITLUL IX ASISTENTA SOCIALA	170	57	6.671.000	0	2.001.000	1.901.000	1.384.500	1.384.500	6.975.000	7.222.000	7.423.000
Asigurari sociale	171	57.01	0	0	0	0	0	0	x	x	x
Ajutoare sociale	172	57.02	6.671.000	0	2.001.000	1.901.000	1.384.500	1.384.500	x	x	x
Ajutoare sociale in numerar	173	57.02.01	6.671.000	0	2.001.000	1.901.000	1.384.500	1.384.500	x	x	x
TITLUL XI ALTE CHELTUIELI	174	59	90.000	0	35.000	35.000	20.000	0	95.000	97.000	98.000
Burse	175	59.01	0	0	0	0	0	0	x	x	x
Sume aferente persoanelor cu handicap neincadrate	176	59.40	90.000	0	35.000	35.000	20.000	0	x	x	x
CHELTUIELI DE CAPITAL	177	70	0	0	0	0	0	0	0	0	0
Din total capitol											
Asistenta acordata persoanelor in varsta	178	68.02.04	200.000	0	100.000	100.000	0	0	220.000	250.000	250.000
Asistenta sociala in caz de boli si invaliditati	179	68.02.05	8.934.000	0	2.586.000	2.543.000	1.919.000	1.886.000	9.328.000	9.625.000	9.903.000
Asistenta sociala in caz de invaliditate	180	68.02.05.02	8.934.000	0	2.586.000	2.543.000	1.919.000	1.886.000	9.328.000	9.625.000	9.903.000

DENUMIREA INDICATORILOR	Cod rand	Cod indicator	Program	Din care credite bugetare destinate stingerii platilor restante	Trim I	Trim II	Trim III	Trim IV	Estimari		
									2024	2025	2026
Asistenta sociala pentru familie si copii	181	68.02.06	0	0	0	0	0	0	0	0	0
Crese	182	68.02.11	0	0	0	0	0	0	0	0	0
Prevenirea excluderii sociale	183	68.02.15	152.000	0	51.000	47.000	27.000	27.000	162.000	172.000	183.000
Ajutor social	184	68.02.15.01	2.000	0	1.000	1.000	0	0	2.000	2.000	3.000
Cantine de ajutor social	185	68.02.15.02	150.000	0	50.000	46.000	27.000	27.000	160.000	170.000	180.000
Alte cheltuieli in domeniul asigurarilor si asistentei sociale	186	68.02.50	3.385.000	0	969.000	872.000	808.500	735.500	3.542.000	3.664.000	3.768.000
Alte cheltuieli in domeniul asistentei sociale	187	68.02.50.50	3.385.000	0	969.000	872.000	808.500	735.500	3.542.000	3.664.000	3.768.000
Partea a IV-a SERVICII SI DEZVOLTARE PUBLICA, LOCUINTE, MEDIU SI APE	188	69.02	3.300.000	0	1.290.000	1.050.000	485.000	475.000	3.550.000	3.700.000	3.850.000
Locuinte, servicii si dezvoltare publica	189	70.02	1.300.000	0	430.000	360.000	235.000	275.000	1.350.000	1.400.000	1.450.000
CHELTUIELI CURENTE	190	01	1.300.000	0	430.000	360.000	235.000	275.000	1.350.000	1.400.000	1.450.000
TITLUL II BUNURI SI SERVICII	191	20	1.300.000	0	430.000	360.000	235.000	275.000	1.350.000	1.400.000	1.450.000
CHELTUIELI DE CAPITAL	192	70	0	0	0	0	0	0	0	0	0
Din total capital											
Locuinte	193	70.02.03	0	0	0	0	0	0	0	0	0
Dezvoltarea sistemului de locuinte	194	70.02.03.01	0	0	0	0	0	0	0	0	0
Alte cheltuieli in domeniul locuintelor	195	70.02.03.30	0	0	0	0	0	0	0	0	0
Alimentare cu apa si amenajari hidrotehnice	196	70.02.05	0	0	0	0	0	0	0	0	0
Alimentare cu apa	197	70.02.05.01	0	0	0	0	0	0	0	0	0
Iluminat public si electrificari rurale	198	70.02.06	1.300.000	0	430.000	360.000	235.000	275.000	1.350.000	1.400.000	1.450.000
Alte servicii in domeniul locuintei, serviciilor si dezvoltarii comunale	199	70.02.50	0	0	0	0	0	0	0	0	0
Protectia mediului	200	74.02	2.000.000	0	860.000	690.000	250.000	200.000	2.200.000	2.300.000	2.400.000
CHELTUIELI CURENTE	201	01	2.000.000	0	860.000	690.000	250.000	200.000	2.200.000	2.300.000	2.400.000
TITLUL II BUNURI SI SERVICII	202	20	2.000.000	0	860.000	690.000	250.000	200.000	2.200.000	2.300.000	2.400.000
CHELTUIELI DE CAPITAL	203	70	0	0	0	0	0	0	0	0	0
Din total capital											
Salubritate si gestiunea deseurilor	204	74.02.05	1.500.000	0	600.000	450.000	250.000	200.000	1.600.000	1.650.000	1.700.000
Salubritate	205	74.02.05.01	1.500.000	0	600.000	450.000	250.000	200.000	1.600.000	1.650.000	1.700.000
Colectarea, tratarea si distrugerea deseurilor	206	74.02.05.02	0	0	0	0	0	0	0	0	0
Canalizarea si tratarea apelor reziduale	207	74.02.06	500.000	0	260.000	240.000	0	0	600.000	650.000	700.000
Partea a V-a ACTIUNI ECONOMICE	208	79.02	3.000.000	0	1.350.000	800.000	450.000	400.000	3.200.000	3.300.000	3.500.000
Transporturi	209	84.02	3.000.000	0	1.350.000	800.000	450.000	400.000	3.200.000	3.300.000	3.500.000
CHELTUIELI CURENTE	210	01	3.000.000	0	1.350.000	800.000	450.000	400.000	3.200.000	3.300.000	3.500.000
TITLUL II BUNURI SI SERVICII	211	20	3.000.000	0	1.350.000	800.000	450.000	400.000	3.200.000	3.300.000	3.500.000

DENUMIREA INDICATORILOR	Cod rand	Cod indicator	Program	Din care credite bugetare destinate stingerii platilor restante	Trim I	Trim II	Trim III	Trim IV	Estimari		
									2024	2025	2026
CHELTUIELI DE CAPITAL	212	70	0	0	0	0	0	0	0	0	0
Din total capital											
Transport rutier	213	84.02.03	3.000.000	0	1.350.000	800.000	450.000	400.000	3.200.000	3.300.000	3.500.000
Drumuri si poduri	214	84.02.03.01	0	0	0	0	0	0	0	0	0
Transport in comun	215	84.02.03.02	0	0	0	0	0	0	0	0	0
Strazi	216	84.02.03.03	3.000.000	0	1.350.000	800.000	450.000	400.000	3.200.000	3.300.000	3.500.000
Partea a VII-a REZERVE, EXCEDENT/DEFICIT	217	96.02	0	0	0	0	0	0	0	0	0
REZERVE	218	97.02	0	0	0	0	0	0	0	0	0
EXCEDENT	219	98.02	0	0	0	0	0	0	0	0	0
DEFICIT	220	99.02	0	0	0	0	0	0	0	0	0

PROIECT DE BUGET DE VENITURI ȘI CHELTUIELI 2023
SURSA 2A

DENUMIREA INDICATORILOR	Cod rand	Cod indicator	Program	Din care credite bugetare destinate stingerii plătilor restante	Trim I	Trim II	Trim III	Trim IV	Estimari			
									2024	2025	2026	
SECȚIUNEA DEZVOLTARE												
SECȚIUNEA DEZVOLTARE	1		113.735.391		45.126.980	25.541.840	24.552.235	18.514.336	17.621.629	23.357.431	8.100.000	
TOTAL VENITURI	2	00.01	113.735.391		45.126.980	25.541.840	24.552.235	18.514.336	17.621.629	23.357.431	8.100.000	
VENITURI PROPRII	3	49.90	0		0	0	0	0	0	0	0	
I. VENITURI CURENTE	4	00.02	6.988.900		2.000.000	2.000.000	1.352.000	1.636.900	6.099.990	6.199.998	8.100.000	
C. VENITURI NEFISCALE	5	00.12	6.988.900		2.000.000	2.000.000	1.352.000	1.636.900	6.099.990	6.199.998	8.100.000	
C2. VANZARI DE BUNURI SI SERVICII	6	00.14	6.988.900		2.000.000	2.000.000	1.352.000	1.636.900	6.099.990	6.199.998	8.100.000	
Transferuri voluntare, altele decat subventiile	7	37.02	6.988.900		2.000.000	2.000.000	1.352.000	1.636.900	6.099.990	6.199.998	8.100.000	
Varsaminte din sectiunea de functionare	8	37.02.04	6.988.900		2.000.000	2.000.000	1.352.000	1.636.900	6.099.990	6.199.998	8.100.000	
IV. SUBVENTII	9	00.17	24.252.373		8.228.102	5.687.075	5.641.760	4.695.436	11.521.639	17.157.433	0	
SUBVENTII DE LA ALTE NIVELE ALE ADMINISTRATIEI PUBLICE	10	00.18	24.252.373		8.228.102	5.687.075	5.641.760	4.695.436	11.521.639	17.157.433	0	
Subventii de la bugetul de stat	11	42.02	24.252.373		8.228.102	5.687.075	5.641.760	4.695.436	11.521.639	17.157.433	0	
B. Curente	12		24.252.373		8.228.102	5.687.075	5.641.760	4.695.436	11.521.639	17.157.433	0	
Finantarea Programui National de Dezvoltare Locala	13	42.02.65	1.810.241		400.000	500.000	500.000	410.241	0	0	0	
Subventii de la bugetul de stat catre bugetele locale necesare sustinerii derularii proiectelor finantate din fonduri externe nerambursabile (FEN) postaderare, aferente perioadei de programare 2014 - 2020	14	42.02.69	12.616.747		5.371.755	2.730.729	2.685.414	1.828.849	0	0	0	
Alocari de sume din PNRR aferente componentei imprumuturi	15	42.02.89	9.825.385		2.456.347	2.456.346	2.456.346	2.456.346	11.521.639	17.157.433	0	
Fonduri din imprumut rambursabil	16	42.02.89.01	8.252.557		2.063.140	2.063.139	2.063.139	2.063.139	9.682.041	14.418.011	0	
Sume aferente TVA	17	42.02.89.03	1.572.828		393.207	393.207	393.207	393.207	1.839.598	2.739.422	0	
Sume primite de la UE/alti donatori in contul platilor efectuate si prefinantari aferente cadrului financiar 2014-2020	18	48.02	82.494.118		34.898.878	17.854.765	17.558.475	12.182.000	0	0	0	
Fondul European de Dezvoltare Regionala (FEDR)	19	48.02.01	79.883.408		33.470.878	17.327.765	16.902.765	12.182.000	0	0	0	
Sume primite in contul platilor efectuate in anul curent	20	48.02.01.01	17.414.329		8.376.799	912.765	5.322.765	2.802.000	0	0	0	
Prefinantare	21	48.02.01.03	62.469.079		25.094.079	16.415.000	11.580.000	9.380.000	0	0	0	
Fondul Social European (FSE)	22	48.02.02	2.610.710		1.428.000	527.000	655.710	0	0	0	0	
Sume primite in contul platilor efectuate in anul curent	23	48.02.02.01	2.160.710		1.028.000	477.000	655.710	0	0	0	0	
Prefinantare	24	48.02.02.03	450.000		400.000	50.000	0	0	0	0	0	
TOTAL CHELTUIELI	25		125.462.368	0	51.770.107	28.271.963	26.732.079	18.688.219	17.621.629	23.357.431	8.100.000	
CHELTUIELI CURENTE	26	01	116.987.976	0	48.328.431	25.596.866	25.153.376	17.909.303	13.721.629	19.657.431	2.700.000	

DENUMIREA INDICATORILOR	Cod rand	Cod indicator	Program	Din care credite bugetare destinate sîngerii platilor restante	Trim I	Trim II	Trim III	Trim IV	Estimari		
									2024	2025	2026
TITLUL VI TRANSFERURI ÎNTRU UNITĂȚI ALE ADMINISTRAȚIEI PUBLICE	27	51	2.200.000	0	800.000	800.000	600.000	0	2.200.000	2.500.000	2.700.000
Transferuri curente	28	51.01	0	0	0	0	0	0	X	X	X
Varsaminte din privatizare în contul general al trezoreriei statului	29	51.01.20	0	0	0	0	0	0	X	X	X
Transferuri de capital	30	51.02	2.200.000	0	800.000	800.000	600.000	0	X	X	X
Transferuri din bugetele locale pentru finanțarea cheltuielilor de capital din domeniul sănătății	31	51.02.28	2.200.000	0	800.000	800.000	600.000	0	X	X	X
TITLUL X Proiecte cu finanțare din fonduri externe nerambursabile aferente cadrului financiar 2014-2020	32	58	104.950.691	0	45.072.083	22.340.518	22.097.031	15.441.059	0	0	0
TITLUL XII PROIECTE CU FINANȚARE DIN SUMELE REPREZENTAND ASISTENȚA FINANCIARĂ NERAMBURSABILĂ AFERENTĂ PNRR	33	60	9.837.285	0	2.456.348	2.456.348	2.456.345	2.468.244	11.521.629	17.157.431	0
CHELTUIELI DE CAPITAL	34	70	8.474.392	0	3.441.676	2.675.097	1.578.703	778.916	3.900.000	3.700.000	5.400.000
TITLUL XV ACTIVE NEFINANCIARE	35	71	8.474.392	0	3.441.676	2.675.097	1.578.703	778.916	3.900.000	3.700.000	5.400.000
Active fixe	36	71.01	8.474.392	0	3.441.676	2.675.097	1.578.703	778.916	X	X	X
Construcții	37	71.01.01	4.072.530	0	1.412.428	1.582.635	854.203	223.264	X	X	X
Masini, echipamente și mijloace de transport	38	71.01.02	10.500	0	10.500	0	0	0	X	X	X
Mobilier, aparatură birou și alte active corporale	39	71.01.03	883.210	0	694.748	88.462	100.000	0	X	X	X
Alte active fixe	40	71.01.30	3.508.152	0	1.324.000	1.004.000	624.500	555.652	X	X	X
Partea Ia SERVICII PUBLICE GENERALE	41	50.02	3.963.192	0	2.203.067	784.068	885.990	90.067	860.268	860.268	300.000
Autorități publice și acțiuni externe	42	51.02	3.963.192	0	2.203.067	784.068	885.990	90.067	860.268	860.268	300.000
CHELTUIELI CURENTE	43	01	3.431.692	0	1.770.067	710.068	861.490	90.067	360.268	360.268	0
TITLUL X Proiecte cu finanțare din fonduri externe nerambursabile aferente cadrului financiar 2014-2020	44	58	3.071.424	0	1.680.000	620.000	771.424	0	0	0	0
TITLUL XII PROIECTE CU FINANȚARE DIN SUMELE REPREZENTAND ASISTENȚA FINANCIARĂ NERAMBURSABILĂ AFERENTĂ PNRR	45	60	360.268	0	90.067	90.068	90.066	90.067	360.268	360.268	0
CHELTUIELI DE CAPITAL	46	70	531.500	0	433.000	74.000	24.500	0	500.000	500.000	300.000
TITLUL XV ACTIVE NEFINANCIARE	47	71	531.500	0	433.000	74.000	24.500	0	500.000	500.000	300.000
Active fixe	48	71.01	531.500	0	433.000	74.000	24.500	0	X	X	X
Construcții	49	71.01.01	360.000	0	360.000	0	0	0	X	X	X
Mobilier, aparatură birou și alte active corporale	50	71.01.03	28.000	0	8.000	20.000	0	0	X	X	X
Alte active fixe	51	71.01.30	143.500	0	65.000	54.000	24.500	0	X	X	X
Din total capital											
Autorități executive și legislative	52	51.02.01	3.963.192	0	2.203.067	784.068	885.990	90.067	860.268	860.268	300.000
Autorități executive	53	51.02.01.03	3.963.192	0	2.203.067	784.068	885.990	90.067	860.268	860.268	300.000
Partea a II-a APARARE, ORDINE PUBLICĂ ȘI SIGURANȚA NAȚIONALĂ	54	59.02	208.662	0	197.000	11.662	0	0	200.000	200.000	200.000
Ordine publică și siguranța națională	55	61.02	208.662	0	197.000	11.662	0	0	200.000	200.000	200.000

DENUMIREA INDICATORILOR	Cod rand	Cod indicator	Program	Din care credite bugetare destinate stingerii platilor restante	Trim I	Trim II	Trim III	Trim IV	Estimari		
									2024	2025	2026
CHELTUIELI CURENTE	56	01	0	0	0	0	0	0	0	0	0
CHELTUIELI DE CAPITAL	57	70	208.662	0	197.000	11.662	0	0	200.000	200.000	200.000
TITLUL XV ACTIVE NEFINANCIARE	58	71	208.662	0	197.000	11.662	0	0	200.000	200.000	200.000
Active fixe	59	71.01	208.662	0	197.000	11.662	0	0	X	X	X
Constructii	60	71.01.01	0	0	0	0	0	0	X	X	X
Mobilier, aparatura birouca si alte active corporale	61	71.01.03	208.662	0	197.000	11.662	0	0	X	X	X
Din total capital											
Ordine publica	62	61.02.03	208.662	0	197.000	11.662	0	0	200.000	200.000	200.000
Politie locala	63	61.02.03.04	208.662	0	197.000	11.662	0	0	200.000	200.000	200.000
Protectie civila si protectie contra incendiilor (protectie civila nonmilitara)	64	61.02.05	0	0	0	0	0	0	0	0	0
Partea a III-a CHELTUIELI SOCIAL-CULTURALE	65	64.02	83.181.132	0	24.887.858	21.737.039	20.771.028	15.785.207	9.437.927	10.850.297	3.000.000
Invatamant	66	65.02	16.689.360	0	6.259.823	4.151.721	3.785.421	2.492.395	6.837.927	8.150.297	0
CHELTUIELI CURENTE	67	01	14.580.296	0	5.740.323	3.285.421	3.285.421	2.269.131	6.837.927	8.150.297	0
TITLUL X Proiecte cu finantare din fonduri externe nerambursabile aferente cadrului financiar 2014-2020	68	58	9.426.713	0	4.454.902	2.000.000	2.000.000	971.811	0	0	0
TITLUL XII PROIECTE CU FINANTARE DIN SUMELE REPRESENTAND ASISTENTA FINANCIARA NERAMBURSABILA AFERENTA PNRR	69	60	5.153.583	0	1.285.421	1.285.421	1.285.421	1.297.320	6.837.927	8.150.297	0
CHELTUIELI DE CAPITAL	70	70	2.109.064	0	519.500	866.300	500.000	223.264	0	0	0
TITLUL XV ACTIVE NEFINANCIARE	71	71	2.109.064	0	519.500	866.300	500.000	223.264	0	0	0
Active fixe	72	71.01	2.109.064	0	519.500	866.300	500.000	223.264	X	X	X
Constructii	73	71.01.01	1.937.564	0	500.000	814.300	400.000	223.264	X	X	X
Masini, echipamente si mijloace de transport	74	71.01.02	10.500	0	10.500	0	0	0	X	X	X
Mobilier, aparatura birouca si alte active corporale	75	71.01.03	161.000	0	9.000	52.000	100.000	0	X	X	X
Din total capital											
Servicii educationale complementare	76	65.02.12	0	0	0	0	0	0	0	0	0
Scoala dupa scoala	77	65.02.12.01	0	0	0	0	0	0	0	0	0
Invatamant prescolar si primar	78	65.02.03	10.500	0	10.500	0	0	0	0	0	0
Invatamant prescolar	79	65.02.03.01	10.500	0	10.500	0	0	0	0	0	0
Invatamant primar	80	65.02.03.02	0	0	0	0	0	0	0	0	0
Invatamant secundar	81	65.02.04	375.300	0	9.000	166.300	200.000	0	0	0	0
Invatamant secundar inferior	82	65.02.04.01	161.000	0	9.000	52.000	100.000	0	0	0	0
Invatamant secundar superior	83	65.02.04.02	214.300	0	0	114.300	100.000	0	0	0	0
Invatamant profesional	84	65.02.04.03	0	0	0	0	0	0	0	0	0
Invatamant postliceal	85	65.02.05	0	0	0	0	0	0	0	0	0

DENUMIREA INDICATORILOR	Cod rand	Cod indicator	Program	Din care credite bugetare destinate singerii platilor restante	Trim I	Trim II	Trim III	Trim IV	Estimari		
									2024	2025	2026
Alte cheltuieli in domeniul invatamantului	86	65.02.50	16.303.560	0	6.240.323	3.985.421	3.585.421	2.492.395	6.837.927	8.150.297	0
Invatamant anteprescolar	87	65.02.13	0	0	0	0	0	0	0	0	0
Sanatate	88	66.02	2.200.000	0	800.000	800.000	600.000	0	2.200.000	2.500.000	2.700.000
CHELTUIELI CURENTE	89	01	2.200.000	0	800.000	800.000	600.000	0	2.200.000	2.500.000	2.700.000
TITLUL VI TRANSFERURI INTRE UNITATI ALE ADMINISTRATIEI PUBLICE	90	51	2.200.000	0	800.000	800.000	600.000	0	2.200.000	2.500.000	2.700.000
Transferuri curente	91	51.01	0	0	0	0	0	0	0	0	0
Varsaminte din privatizare in contul general al trezoreriei statului	92	51.01.20	0	0	0	0	0	0	0	0	0
Transferuri de capital	93	51.02	2.200.000	0	800.000	800.000	600.000	0	0	0	0
Transferuri din bugetele locale pentru finantarea cheltuielilor de capital din domeniul sanatatii	94	51.02.28	2.200.000	0	800.000	800.000	600.000	0	0	0	0
CHELTUIELI DE CAPITAL	95	70	0	0	0	0	0	0	0	0	0
Din total capital											
Servicii medicale in unitati sanitare cu paturi	96	66.02.06	2.200.000	0	800.000	800.000	600.000	0	2.200.000	2.500.000	2.700.000
S spitale generale	97	66.02.06.01	2.200.000	0	800.000	800.000	600.000	0	2.200.000	2.500.000	2.700.000
Servicii de sanatate publica	98	66.02.08	0	0	0	0	0	0	0	0	0
Alte cheltuieli in domeniul sanatatii	99	66.02.50	0	0	0	0	0	0	0	0	0
Alte institutii si actiuni sanitare	100	66.02.50.50	0	0	0	0	0	0	0	0	0
Cultura, recreere si religie	101	67.02	45.084.035	0	13.124.829	11.687.200	11.682.401	8.589.605	400.000	200.000	300.000
CHELTUIELI CURENTE	102	01	44.636.807	0	12.682.401	11.682.400	11.682.401	8.589.605	0	0	0
TITLUL X Proiecte cu finantare din fonduri externe nerambursabile aferente cadrului financiar 2014-2020	103	58	44.636.807	0	12.682.401	11.682.400	11.682.401	8.589.605	0	0	0
CHELTUIELI DE CAPITAL	104	70	447.228	0	442.428	4.800	0	0	400.000	200.000	300.000
TITLUL XV ACTIVE NEFINANCIARE	105	71	447.228	0	442.428	4.800	0	0	400.000	200.000	300.000
Active fixe	106	71.01	447.228	0	442.428	4.800	0	0	0	0	0
Constructii	107	71.01.01	142.428	0	142.428	0	0	0	0	0	0
Mobilier, aparatura birou si alte active corporale	108	71.01.03	304.800	0	300.000	4.800	0	0	0	0	0
Din total capital											
Servicii culturale	109	67.02.03	0	0	0	0	0	0	0	0	0
Biblioteci publice comunale, orasenesti, municipale	110	67.02.03.02	0	0	0	0	0	0	0	0	0
Muzee	111	67.02.03.03	0	0	0	0	0	0	0	0	0
Servicii recreative si sportive	112	67.02.05	22.354.433	0	7.442.428	6.004.800	6.000.000	2.907.205	400.000	200.000	300.000
Intretinere gradini publice, parcuri, zone verzi, baze sportive si de agrement	113	67.02.05.03	22.354.433	0	7.442.428	6.004.800	6.000.000	2.907.205	400.000	200.000	300.000
Alte servicii in domeniile culturii, recreerii si religiei	114	67.02.50	22.729.602	0	5.682.401	5.682.400	5.682.401	5.682.400	0	0	0
Asigurari si asistenta sociala	115	68.02	19.207.737	0	4.703.206	5.098.118	4.703.206	4.703.207	0	0	0

DENUMIREA INDICATORILOR	Cod rand	Cod indicator	Program	Din care credite bugetare destinate stingerii platilor restante	Trim I	Trim II	Trim III	Trim IV	Estimari		
									2024	2025	2026
CHELTUIELI CURENTE	116	01	19.207.737	0	4.703.206	5.098.118	4.703.206	4.703.207	0	0	0
TITLUL X Proiecte cu finantare din fonduri externe nerambursabile aferente cadrului financiar 2014-2020	117	58	19.207.737	0	4.703.206	5.098.118	4.703.206	4.703.207	0	0	0
CHELTUIELI DE CAPITAL	118	70	0	0	0	0	0	0	0	0	0
Din total capital											
Asistenta acordata persoanelor in varsta	119	68.02.04	0	0	0	0	0	0	0	0	0
Asistenta sociala in caz de boli si invaliditati	120	68.02.05	0	0	0	0	0	0	0	0	0
Asistenta sociala in caz de invaliditate	121	68.02.05.02	0	0	0	0	0	0	0	0	0
Asistenta sociala pentru familie si copii	122	68.02.06	0	0	0	0	0	0	0	0	0
Crese	123	68.02.11	0	0	0	0	0	0	0	0	0
Prevenirea excluderii sociale	124	68.02.15	0	0	0	0	0	0	0	0	0
Ajutor social	125	68.02.15.01	0	0	0	0	0	0	0	0	0
Cantine de ajutor social	126	68.02.15.02	0	0	0	0	0	0	0	0	0
Alte cheltuieli in domeniul asigurarilor si asistentei sociale	127	68.02.50	19.207.737	0	4.703.206	5.098.118	4.703.206	4.703.207	0	0	0
Alte cheltuieli in domeniul asistentei sociale	128	68.02.50.50	19.207.737	0	4.703.206	5.098.118	4.703.206	4.703.207	0	0	0
Partea a IV-a SERVICII SI DEZVOLTARE PUBLICA, LOCUINTE, MEDIU SI APA	129	69.02	6.684.169	0	1.966.796	1.966.131	1.297.795	1.453.447	4.391.182	7.982.363	2.600.000
Locuinte, servicii si dezvoltare publica	130	70.02	6.105.169	0	1.707.796	1.846.131	1.297.795	1.253.447	3.791.182	7.382.363	2.000.000
CHELTUIELI CURENTE	131	01	3.591.182	0	897.796	897.796	897.795	897.795	3.591.182	7.182.363	0
TITLUL XII PROIECTE CU FINANTARE DIN SUMELE REPRESENTAND ASISTENTA FINANCIARA NERAMBURSABILA AFERENTA PNRR	132	60	3.591.182	0	897.796	897.796	897.795	897.795	3.591.182	7.182.363	0
CHELTUIELI DE CAPITAL	133	70	2.513.987	0	810.000	948.335	400.000	355.652	200.000	200.000	2.000.000
TITLUL XV ACTIVE NEFINANCIARE	134	71	2.513.987	0	810.000	948.335	400.000	355.652	200.000	200.000	2.000.000
Active fixe	135	71.01	2.513.987	0	810.000	948.335	400.000	355.652	X	X	X
Constructii	136	71.01.01	158.335	0	10.000	148.335	0	0	X	X	X
Alte active fixe	137	71.01.30	2.355.652	0	800.000	800.000	400.000	355.652	X	X	X
Din total capital											
Locuinte	138	70.02.03	3.591.182	0	897.796	897.796	897.795	897.795	3.591.182	7.182.363	0
Dezvoltarea sistemului de locuinte	139	70.02.03.01	3.591.182	0	897.796	897.796	897.795	897.795	3.591.182	7.182.363	0
Alte cheltuieli in domeniul locuintelor	140	70.02.03.30	0	0	0	0	0	0	0	0	0
Alimentare cu apa si amenajari hidrotehnice	141	70.02.05	0	0	0	0	0	0	0	0	0
Alimentare cu apa	142	70.02.05.01	0	0	0	0	0	0	0	0	0
Iluminat public si electrificari rurale	143	70.02.06	158.335	0	10.000	148.335	0	0	200.000	200.000	2.000.000
Alte servicii in domeniul locuintei, serviciilor si dezvoltarii comunale	144	70.02.50	2.355.652	0	800.000	800.000	400.000	355.652	0	0	0
Protectia mediului	145	74.02	579.000	0	259.000	120.000	0	200.000	600.000	600.000	600.000

DENUMIREA INDICATORILOR	Cod rand	Cod indicator	Program	Din care credite bugetare destinate stingerii platilor restante	Trim I	Trim II	Trim III	Trim IV	Estimari		
									2024	2025	2026
CHELTUIELI CURENTE	146 01		0	0	0	0	0	0	0	0	0
CHELTUIELI DE CAPITAL	147 70		579.000	0	120.000	120.000	0	200.000	600.000	600.000	600.000
TITLUL XV ACTIVE NEFINANCIARE	148 71		579.000	0	120.000	120.000	0	200.000	600.000	600.000	600.000
Active fixe	149 71.01		579.000	0	120.000	120.000	0	200.000	X	X	X
Constructii	150 71.01.01		120.000	0	120.000	0	0	0	X	X	X
Alte active fixe	151 71.01.30		459.000	0	0	0	0	200.000	X	X	X
Din total capital											
Salubritate si gestiunea deseuriilor	152 74.02.05		579.000	0	120.000	120.000	0	200.000	600.000	600.000	600.000
Salubritate	153 74.02.05.01		579.000	0	120.000	120.000	0	200.000	600.000	600.000	600.000
Colectarea, tratarea si distrugerea deseuriilor	154 74.02.05.02		0	0	0	0	0	0	0	0	0
Canalizarea si tratarea apelor reziduale	155 74.02.06		0	0	0	0	0	0	0	0	0
Partea a V-a ACTIUNI ECONOMICE	156 79.02		31.425.213	0	3.773.063	3.777.266	3.777.266	1.359.498	2.732.252	3.464.503	2.000.000
Transporturi	157 84.02		31.425.213	0	3.773.063	3.777.266	3.777.266	1.359.498	2.732.252	3.464.503	2.000.000
CHELTUIELI CURENTE	158 01		29.340.262	0	3.123.063	3.123.063	0	1.359.498	732.252	1.464.503	0
TITLUL X Proiecte cu finantare din fonduri externe nerambursabile aferente cadrului financiar 2014-2020	159 58		28.608.010	0	2.940.000	2.940.000	0	1.176.436	0	0	0
TITLUL XII PROIECTE CU FINANTARE DIN SUMELE REPREZENTAND ASISTENTA FINANCIARA NERAMBURSABILA AFERENTA PNRR	160 60		732.252	0	183.063	183.063	0	183.062	732.252	1.464.503	0
CHELTUIELI DE CAPITAL	161 70		2.084.951	0	650.000	654.203	0	0	2.000.000	2.000.000	2.000.000
TITLUL XV ACTIVE NEFINANCIARE	162 71		2.084.951	0	650.000	654.203	0	0	2.000.000	2.000.000	2.000.000
Active fixe	163 71.01		2.084.951	0	650.000	654.203	0	0	X	X	X
Constructii	164 71.01.01		1.354.203	0	500.000	454.203	0	0	X	X	X
Mobilier, aparatura biroutica si alte active corporale	165 71.01.03		180.748	0	180.748	0	0	0	X	X	X
Alte active fixe	166 71.01.30		550.000	0	150.000	200.000	0	0	X	X	X
Din total capital											
Transport rutier	167 84.02.03		31.425.213	0	3.773.063	3.777.266	0	1.359.498	2.732.252	3.464.503	2.000.000
Drumuri si poduri	168 84.02.03.01		0	0	0	0	0	0	0	0	0
Transport in comun	169 84.02.03.02		29.340.262	0	3.123.063	3.123.063	0	1.359.498	732.252	1.464.503	0
Strazi	170 84.02.03.03		2.084.951	0	650.000	654.203	0	0	2.000.000	2.000.000	2.000.000
Partea a VII-a REZERVE, EXCEDENT/DEFICIT	171 96.02		0	0	0	0	0	0	0	0	0
REZERVE	172 97.02		0	0	0	0	0	0	0	0	0
EXCEDENT	173 98.02		0	0	0	0	0	0	0	0	0

DENUMIREA INDICATORILOR	Cod rand	Cod Indicator	Program	Din care credite bugetare destinate stingerii plailor restante	Trim I	Trim II	Trim III	Trim IV	Estimari		
									2024	2025	2026
DEFICIT	174	99.02	11.726.977	0	6.643.127	2.730.123	2.179.844	173.883	0	0	0

DIRECTOR EXECUTIV,
Miana Monica CHEREDI

[Signature]

ŞEF SERVICIU BUGEZ CONTABILITATE,
Acela Cristina BOGDAN

[Signature]



Dotin Nicolae LOJIGAN

[Signature]

Denumirea indicatorilor	Simbol	Prevederi anuale	din care credite destinate stingerii platilor restante	trimestrial				Estimari		
				1	2	3	4	2024	2025	2026
TOTAL CHELTUIELI (FUNCTIONARE+DEZVOLTARE)		19.025.192	0	7.160.567	4.949.568	3.931.990	2.983.067	16.771.268	17.276.268	17.168.000
SECTIUNEA DE FUNCTIONARE		15.062.000	0	4.957.500	4.165.500	3.046.000	2.893.000	15.911.000	16.416.000	16.868.000
Total cheltuieli		15.062.000	0	4.957.500	4.165.500	3.046.000	2.893.000	15.911.000	16.416.000	16.868.000
CHELTUIELI CURENTE	01	15.062.000	0	4.957.500	4.165.500	3.046.000	2.893.000	15.911.000	16.416.000	16.868.000
TITLUL I CHELTUIELI DE PERSONAL	10	11.500.000	0	3.414.000	3.195.000	2.496.000	2.395.000	12.006.000	12.400.000	12.750.000
Cheitueli salariale in bani	10.01	11.100.000	0	3.159.000	3.130.000	2.456.000	2.355.000		X	X
Salarii de baza	10.01.01	9.976.000	0	2.850.000	2.826.000	2.200.000	2.100.000		X	X
Alte sporuri	10.01.06	21.000	0	7.000	6.000	4.000	4.000		X	X
Indemnizatii platite unor persoane din afara unitatii	10.01.12	307.000	0	85.000	82.000	70.000	70.000		X	X
Drepturi de delegare	10.01.13	23.000	0	7.000	6.000	5.000	5.000		X	X
Indemnizatie de hrana	10.01.17	420.000	0	120.000	120.000	90.000	90.000		X	X
Alte drepturi salariale in bani	10.01.30	353.000	0	90.000	90.000	87.000	86.000		X	X
Cheitueli salariale in natura	10.02	190.000	0	190.000	0	0	0		X	X
Tichete de vacanta	10.02.06	190.000	0	190.000	0	0	0		X	X
Contributii	10.03	210.000	0	65.000	65.000	40.000	40.000		X	X
Contributia asiguratorie pentru munca	10.03.07	210.000	0	65.000	65.000	40.000	40.000		X	X
TITLUL II BUNURI SI SERVICII	20	3.200.000	0	1.228.500	954.500	534.000	483.000	3.340.000	3.450.000	3.550.000
Bunuri si servicii	20.01	2.395.000	0	836.000	661.000	464.000	434.000		X	X
Furnituri de birou	20.01.01	32.000	0	15.000	8.000	7.000	2.000		X	X
Materiale pentru curatenie	20.01.02	12.000	0	6.000	3.000	2.000	1.000		X	X
Incalzit, iluminat si forta motrica	20.01.03	170.000	0	100.000	50.000	0	20.000		X	X
Apa, canal si salubritate	20.01.04	40.000	0	15.000	10.000	10.000	5.000		X	X
Carburanti si lubrifianti	20.01.05	70.000	0	20.000	15.000	20.000	15.000		X	X
Posta, telecomunicatii, radio, tv, internet	20.01.08	300.000	0	80.000	75.000	75.000	70.000		X	X
Alte bunuri si servicii pentru intretinere si functionare	20.01.30	1.771.000	0	600.000	500.000	350.000	321.000		X	X
Reparatii curente	20.02	300.000	0	200.000	100.000	0	0		X	X
Bunuri de natura obiectelor de inventar	20.05	58.000	0	32.000	10.000	8.000	8.000		X	X

Denumirea indicatorilor	Simbol	Prevederi anuale	din care credite destinate stingerii platilor restante	trimestrial				Estimari			
				1	2	3	4	2024	2025	2026	
Uniforme si echipament	20.05.01	2.000	0	2.000	0	0	0	0	X	X	X
Alte obiecte de inventar	20.05.30	56.000	0	30.000	10.000	8.000	8.000	8.000	X	X	X
Deplasari, detasari, transferari	20.06	105.000	0	30.000	65.000	10.000	0	0	X	X	X
Deplasari interne, detasari, transferari	20.06.01	95.000	0	20.000	65.000	10.000	0	0	X	X	X
Deplasari in strainatate	20.06.02	10.000	0	10.000	0	0	0	0	X	X	X
Carti, publicatii si materiale documentare	20.11	1.000	0	500	500	0	0	0	X	X	X
Pregatire profesionala	20.13	20.000	0	5.000	10.000	5.000	0	0	X	X	X
Alte cheltuieli	20.30	321.000	0	125.000	108.000	47.000	41.000	0	X	X	X
Reclama si publicitate	20.30.01	115.000	0	30.000	30.000	30.000	25.000	0	X	X	X
Protocol si reprezentare	20.30.02	40.000	0	25.000	10.000	2.000	3.000	0	X	X	X
Chirii	20.30.04	66.000	0	20.000	18.000	15.000	13.000	0	X	X	X
alte cheltuieli cu bunuri si servicii	20.30.30	100.000	0	50.000	50.000	0	0	0	X	X	X
TITLUL III DOBANZI	30	300.000	0	300.000	0	0	0	0	500.000	500.000	500.000
Dobanzi aferente datoriei publice interne	30.01	300.000	0	300.000	0	0	0	0	X	X	X
Dobanzi aferente datoriei publice interne directe	30.01.01	300.000	0	300.000	0	0	0	0	X	X	X
TITLUL XI ALTE CHELTUIELI	59	62.000	0	15.000	16.000	16.000	15.000	15.000	65.000	66.000	68.000
Sume aferente persoanelor cu handicap neincadrate	59.40	62.000	0	15.000	16.000	16.000	15.000	15.000	X	X	X
SECTIUNEA DE DEZVOLTARE		3.963.192	0	2.203.067	784.068	885.990	90.067	860.268	860.268	860.268	300.000
Total cheltuieli		3.963.192	0	2.203.067	784.068	885.990	90.067	860.268	860.268	860.268	300.000
CHELTUIELI CURENTE	01	3.431.692	0	1.770.067	710.068	861.490	90.067	360.268	360.268	360.268	0
TITLUL X Proiecte cu finantare din fonduri externe nerambursabile aferente cadrului financiar 2014-2020	58	3.071.424	0	1.680.000	620.000	771.424	0	0	0	0	0
Programe din Fondul Social European (FSE)	58.02	3.071.424	0	1.680.000	620.000	771.424	0	0	X	X	X
Finantarea nationala	58.02.01	460.714	0	252.000	93.000	115.714	0	0	X	X	X
Finantarea externa nerambursabila	58.02.02	2.610.710	0	1.428.000	527.000	655.710	0	0	X	X	X
TITLUL XII PROIECTE CU FINANTARE DIN SUMELE REPREZENTAND ASISTENTA FINANCIARA NERAMBURSABILA AFERENTA PNRR	60	360.268	0	90.067	90.068	90.066	90.067	360.268	360.268	360.268	0
Fonduri europene nerambursabile	60.01	302.746	0	75.686	75.687	75.686	75.687	75.687	X	X	X
Sume aferente TVA	60.03	57.522	0	14.381	14.381	14.380	14.380	14.380	X	X	X
CHELTUIELI DE CAPITAL	70	531.500	0	433.000	74.000	24.500	0	500.000	500.000	500.000	300.000
TITLUL XV ACTIVE NEFINANCIARE	71	531.500	0	433.000	74.000	24.500	0	500.000	500.000	500.000	300.000
Active fixe	71.01	531.500	0	433.000	74.000	24.500	0	500.000	500.000	500.000	300.000

Denumirea indicatorilor	Simbol	Prevederi anuale	din care credite destinate stingerii platilor restante	trimestrial				Estimari			
				1	2	3	4	2024	2025	2026	
Constructii	71.01.01	360.000	0	360.000	0	0	0	0	X	X	X
Mobilier, aparatura birotica si alte active corporale	71.01.03	28.000	0	8.000	20.000	0	0	0	X	X	X
Alte active fixe	71.01.30	143.500	0	65.000	54.000	24.500	0	0	X	X	X


PRIMAR,

Dorin Nicolae LOJIGAN

DIRECTOR EXECUTIV,
Maria Monica CHEREJDI

SEF SERVICIU BUGET,

Adela Cristina BOGDAN



Adela Cristina Bogdan

CENTRALIZATORUL DETALIILOR

CAP. 54.02.10 SERVICII PUBLICE COMUNITARE DE EVIDENȚĂ A

PERSOANELOR


Denumirea indicatorilor	Simbol	Prevederi anuale	din care credite destinate stingerii platilor restante	trimestrial				Estimari		
				1	2	3	4	2024	2025	2026
TOTAL CHELTUIELI (FUNCTIONARE+DEZVOLTARE)		806.000	0	245.800	224.500	185.400	150.300	842.000	870.000	892.000
SECTIUNEA DE FUNCTIONARE		806.000	0	245.800	224.500	185.400	150.300	842.000	870.000	892.000
Total cheltuieli		806.000	0	245.800	224.500	185.400	150.300	842.000	870.000	892.000
CHELTUIELI CURENTE	10	806.000	0	245.800	224.500	185.400	150.300	842.000	870.000	892.000
TITLUL I CHELTUIELI DE PERSONAL	10	732.000	0	213.000	199.000	172.000	148.000	765.000	790.000	810.000
Chelei salariale in bani	10.01	695.000	0	190.000	193.000	168.000	144.000	x	x	x
Salarii de baza	10.01.01	612.000	0	160.000	163.000	154.000	135.000	x	x	x
Sporuri pentru conditii de munca	10.01.05	20.000	0	10.000	10.000	0	0	x	x	x
Indemnizatie de hrana	10.01.17	38.000	0	12.000	12.000	8.000	6.000	x	x	x
Alte drepturi salariale in bani	10.01.30	25.000	0	8.000	8.000	6.000	3.000	x	x	x
Chelei salariale in natura	10.02	17.000	0	17.000	0	0	0	x	x	x
Tichete de vacanta	10.02.06	17.000	0	17.000	0	0	0	x	x	x
Contributii	10.03	20.000	0	6.000	6.000	4.000	4.000	x	x	x
Contributia asiguratorie pentru munca	10.03.07	20.000	0	6.000	6.000	4.000	4.000	x	x	x
TITLUL II BUNURI SI SERVICII	20	74.000	0	32.800	25.500	13.400	2.300	77.000	80.000	82.000
Bunuri si servicii	20.01	55.000	0	23.800	17.500	11.400	2.300	x	x	x
Furnituri de birou	20.01.01	5.700	0	1.800	1.500	1.200	1.200	x	x	x
Materiale pentru curatenie	20.01.02	3.000	0	1.000	1.000	500	500	x	x	x
Incalzit, iluminat si forta motrica	20.01.03	35.000	0	15.000	12.000	8.000	0	x	x	x
Apa, canal si salubritate	20.01.04	2.000	0	1.000	1.000	0	0	x	x	x
Alte bunuri si servicii pentru intretinere si functionare	20.01.30	9.300	0	5.000	2.000	1.700	600	x	x	x

Denumirea indicatorilor	Simbol	Prevederi anuale	din care credite destinate stingerii platilor restante	trimestrial				Estimari		
				1	2	3	4	2024	2025	2026
Bunuri de natura obiectelor de inventar	20.05	10.000	0	7.000	3.000	0	0	X	X	X
Alte obiecte de inventar	20.05.30	10.000	0	7.000	3.000	0	0	X	X	X
Deplasari, detasari, transferari	20.06	7.000	0	2.000	3.000	2.000	0	X	X	X
Deplasari interne, detasari, transferari	20.06.01	7.000	0	2.000	3.000	2.000	0	X	X	X
Pregatire profesionala	20.13	2.000	0	0	2.000	0	0	X	X	X

DIRECTOR EXECUTIV,
Maria Monica CHEREJDI

PRIMAR,
Dorin Nicolae LOJIGAN

SEF SERVICIU BUGET CONTABILITATE,
Adela Cristina BOGDAN



[Handwritten signature]

CAP. 54.02.50 ALTE SERVICII PUBLICE GENERALE

Denumirea indicatorilor	Simbol	Prevederi anuale	din care credite destinate stingerii platilor restante	trimestrial				Estimari		
				1	2	3	4	2024	2025	2026
TOTAL CHELTUIELI (FUNCTIONARE+DEZVOLTARE)		968.000	0	313.200	287.300	201.000	166.500	1.013.000	1.043.000	1.073.000
SECȚIUNEA DE FUNCTIONARE		968.000	0	313.200	287.300	201.000	166.500	1.013.000	1.043.000	1.073.000
Total cheltuieli		968.000	0	313.200	287.300	201.000	166.500	1.013.000	1.043.000	1.073.000
CHELTUIELI CURENTE	01	968.000	0	313.200	287.300	201.000	166.500	1.013.000	1.043.000	1.073.000
TITLUL I CHELTUIELI DE PERSONAL	10	812.000	0	258.000	239.000	163.800	151.200	850.000	875.000	900.000
Cheltuieli salariale in bani	10.01	772.000	0	233.000	233.000	158.800	147.200	x	x	x
Salarii de baza	10.01.01	709.000	0	215.000	215.000	145.000	134.000	x	x	x
Sporuri pentru conditii de munca	10.01.05	20.200	0	6.000	6.000	4.000	4.200	x	x	x
Indemnizatie de hrana	10.01.17	42.800	0	12.000	12.000	9.800	9.000	x	x	x
Cheltuieli salariale in natura	10.02	19.000	0	19.000	0	0	0	x	x	x
Tichete de vacanta	10.02.06	19.000	0	19.000	0	0	0	x	x	x
Contributii	10.03	21.000	0	6.000	6.000	5.000	4.000	x	x	x
Contributia asiguratorie pentru munca	10.03.07	21.000	0	6.000	6.000	5.000	4.000	x	x	x
TITLUL II BUNURI SI SERVICII	20	126.000	0	45.200	42.300	31.200	7.300	132.000	135.000	140.000
Bunuri si servicii	20.01	97.300	0	33.500	32.300	26.200	5.300	x	x	x
Incalzit, iluminat si forta motrica	20.01.03	17.000	0	5.000	5.000	3.500	3.500	x	x	x
Apa, canal si salubritate	20.01.04	1.900	0	1.000	300	300	300	x	x	x
Carburanti si lubrifianti	20.01.05	5.700	0	2.000	1.500	1.200	1.000	x	x	x
Posta, telecomunicatii, radio, tv, internet	20.01.08	2.000	0	500	500	500	500	x	x	x
Alte bunuri si servicii pentru intretinere si functionare	20.01.30	70.700	0	25.000	25.000	20.700	0	x	x	x

Denumirea indicatorilor	Simbol	Prevederi anuale	din care credite destinate stingerii platilor restante	trimestrial				Estimari		
				1	2	3	4	2024	2025	2026
Bunuri de natura obiectelor de inventar	20.05	22.000	0	10.000	8.000	3.000	1.000	X	X	X
Uniforme si echipament	20.05.01	10.000	0	5.000	5.000	0	0	X	X	X
Alte obiecte de inventar	20.05.30	12.000	0	5.000	3.000	3.000	1.000	X	X	X
Deplasari, detasari, transferari	20.06	5.700	0	1.700	1.000	2.000	1.000	X	X	X
Deplasari interne, detasari, transferari	20.06.01	5.700	0	1.700	1.000	2.000	1.000	X	X	X
Pregatire profesionala	20.13	1.000	0	0	1.000	0	0	X	X	X
TITLUL XI ALTE CHELTUIELI	59	30.000	0	10.000	6.000	6.000	8.000	31.000	33.000	33.000
Sume aferente persoanelor cu handicap neincadrate	59.40	30.000	0	10.000	6.000	6.000	8.000	X	X	X

PRIMAR,
Dorin Nicolae LOJIGAN

SEF SERVICIU BUGET CONTABILITATE,
Adela Cristina BOGDAN



Maria Monica CHEREJDI

12/04/24

CENTRALIZATORUL DETALIILOR

CAP. 61.02.03.04 POLIȚIA LOCALĂ

Denumirea indicatorilor	Simbol	Prevederi anuale	din care credite destinate stingerii platilor restante	trimestrial				Estimari		
				1	2	3	4	2024	2025	2026
TOTAL CHELTUIELI (FUNCTIONARE+DEZVOLTARE)		2.545.662	0	928.800	683.462	478.800	454.600	2.642.000	2.715.000	2.803.000
SECTIUNEA DE FUNCTIONARE		2.337.000	0	731.800	671.800	478.800	454.600	2.442.000	2.515.000	2.603.000
Total cheltuieli		2.337.000	0	731.800	671.800	478.800	454.600	2.442.000	2.515.000	2.603.000
CHELTUIELI CURENTE	01	2.337.000	0	731.800	671.800	478.800	454.600	2.442.000	2.515.000	2.603.000
TITLUL I CHELTUIELI DE PERSONAL	10	2.137.000	0	640.000	580.000	463.000	454.000	2.231.000	2.303.000	2.370.000
Cheletuieli salariale in bani	10.01	1.747.000	0	500.000	490.000	385.000	372.000	x	x	x
Salarii de baza	10.01.01	1.593.000	0	450.000	450.000	353.000	340.000	x	x	x
Sporuri pentru conditii de munca	10.01.05	73.000	0	20.000	20.000	18.000	15.000	x	x	x
Alte drepturi salariale in bani	10.01.30	81.000	0	30.000	20.000	14.000	17.000	x	x	x
Cheletuieli salariale in natura	10.02	345.000	0	125.000	80.000	70.000	70.000	x	x	x
Norme de hrana	10.02.02	300.000	0	80.000	80.000	70.000	70.000	x	x	x
Tichete de vacanta	10.02.06	45.000	0	45.000	0	0	0	x	x	x
Contributii	10.03	45.000	0	15.000	10.000	8.000	12.000	x	x	x
Contributia asiguratorie pentru munca	10.03.07	45.000	0	15.000	10.000	8.000	12.000	x	x	x
TITLUL II BUNURI SI SERVICII	20	170.000	0	76.800	76.800	15.800	600	180.000	180.000	200.000
Bunuri si servicii	20.01	139.000	0	71.800	61.800	4.800	600	x	x	x
Furnituri de birou	20.01.01	1.800	0	500	500	400	400	x	x	x
Materiale pentru curatenie	20.01.02	900	0	300	300	300	0	x	x	x
Incalzit, iluminat si forta motrica	20.01.03	15.000	0	10.000	5.000	0	0	x	x	x
Apa, canal si salubritate	20.01.04	2.400	0	1.000	1.000	200	200	x	x	x
Carburanti si lubrifianti	20.01.05	35.000	0	20.000	15.000	0	0	x	x	x

Denumirea indicatorilor	Simbol	Prevederi anuale	din care credite destinate stingerii platilor restante	trimestrial					Estimari		
				1	2	3	4	2024	2025	2026	
Alte bunuri si servicii pentru intretinere si functionare	20.01.30	83.900	0	40.000	40.000	3.900	0	x	x	x	x
Bunuri de natura obiectelor de inventar	20.05	25.000	0	3.000	11.000	11.000	0	x	x	x	x
Uniforme si echipament	20.05.01	14.000	0	0	8.000	6.000	0	x	x	x	x
Alte obiecte de inventar	20.05.30	11.000	0	3.000	3.000	5.000	0	x	x	x	x
Deplasari, detasari, transferari	20.06	4.000	0	2.000	2.000	0	0	x	x	x	x
Deplasari interne, detasari, transferari	20.06.01	4.000	0	2.000	2.000	0	0	x	x	x	x
Pregatire profesionala	20.13	2.000	0	0	2.000	0	0	x	x	x	x
TITLUL XI ALTE CHELTUIELI	59	30.000	0	15.000	15.000	0	0	31.000	32.000	33.000	
Sume aferente persoanelor cu handicap neincadrate	59.40	30.000	0	15.000	15.000	0	0	x	x	x	
SECTIUNEA DE DEZVOLTARE		208.662	0	197.000	11.662	0	0	200.000	200.000	200.000	
Total cheltuieli		208.662	0	197.000	11.662	0	0	200.000	200.000	200.000	
CHELTUIELI DE CAPITAL	70	208.662	0	197.000	11.662	0	0	200.000	200.000	200.000	
TITLUL XV ACTIVE NEFINANCIARE	71	208.662	0	197.000	11.662	0	0	200.000	200.000	200.000	
Active fixe	71.01	208.662	0	197.000	11.662	0	0	x	x	x	
Mobilier, aparatura biroutica si alte active corporale	71.01.03	208.662	0	197.000	11.662	0	0	x	x	x	

PRIMAR,


Dorin Nicolae LOJIGAN

DIRECTOR EXECUTIV,

Maria Monica CHEREJDI


SEF SERVICIU BUGET CONTABILITATE,

Adela Cristina BOGDAN



65.02 ÎNVĂȚĂMÂNT 2023

Nr crt	UNITATEA DE ÎNVĂȚĂMÂNT	nr. copii	cost standard	Sume defalcate din TVA (%)	BUNURI SI SERVICII ALOCATE DIN BUG LOCAL				BURSE	COPII CU CERINTE EDUCATIONALE SPECIALE 2023	
					Sume alocate din bug. local	REPARATIUNI 2023	TRANSPORT CADRE	BUGET 2023		INVESTITII	
1	GRADINITA PP PINOCCHIO CRESA	40	780	32000	80000	0	1500				
	GRADINITA PP PINOCCHIO	284	648	185000	25000	30000	2500			14000	
2	GRADINITA PP LUMEA PRICHINDEILOR	209	648	136000	64000	72000	4000			0	10500
3	SCOALA AVRAM IANCU	612	624	382000	130000	90000	25000	310000		50000	100000
4	SCOALA MIHAI VITEAZUL	567	624	354000	130000	80000	25000	338000		195000	29000
5	LICEUL TEORETIC PAVEL I	992	715	709280	200000	80000	120000	750000		30000	32000
6	COLEGIUL VICTOR UNGUR	677	708	480000	180000	0	30000	190000		56000	214300
	TOTAL	3341		2279000	809000	250000	120000	1588000		345000	385800
	TOTAL GENERAL ÎNVATAMANT			2279000		1521000					
										3800000	



PRIMAR,
Dorin Nicolae LOJIGAN

DIRECTOR EXECUTIV,
Maria Monica CHEREJDI

Intocmit,
Ana-Maria BRICIU

Denumirea indicatorilor	Simbol	Prevederi anuale	din care credite destinate stingerii platilor restante	trimestrial				Estimari		
				1	2	3	4	2024	2025	2026
TOTAL CHELTUIELI (FUNCTIONARE+DEZVOALTARE)		529.000	0	117.400	136.400	170.500	104.700	541.314	558.637	574.850
SECTIUNEA DE FUNCTIONARE		518.500	0	106.900	136.400	170.500	104.700	541.314	558.637	574.850
Total cheltuieli		518.500	0	106.900	136.400	170.500	104.700	541.314	558.637	574.850
CHELTUIELI CURENTE	01	518.500	0	106.900	136.400	170.500	104.700	541.314	558.637	574.850
TITLUL II BUNURI SI SERVICII	20	518.500	0	106.900	136.400	170.500	104.700	541.314	558.637	574.850
Bunuri si servicii	20.01	341.300	0	89.850	84.750	77.600	89.100	x	x	x
Furnituri de birou	20.01.01	12.000	0	3.050	3.750	2.200	3.000	x	x	x
Material pentru curatenie	20.01.02	43.000	0	10.000	11.000	11.000	11.000	x	x	x
Incalzit, iluminat si forta motrica	20.01.03	116.500	0	35.000	30.000	19.500	32.000	x	x	x
Apa, canal si salubritate	20.01.04	31.000	0	7.000	8.500	8.000	7.500	x	x	x
Transport	20.01.07	6.500	0	2.400	2.500	700	900	x	x	x
Posta, telecomunicatii, radio, tv, internet	20.01.08	17.000	0	4.600	4.700	3.850	3.850	x	x	x
Material si prestari de servicii cu caracter functional	20.01.09	22.000	0	6.050	5.550	5.950	4.450	x	x	x
Alte bunuri si servicii pentru intretinere si functionare	20.01.30	93.300	0	21.750	18.750	26.400	26.400	x	x	x
Reparatii curente	20.02	102.000	0	0	30.000	72.000	0	x	x	x
Medicamente si materiale sanitare	20.04	1.000	0	350	250	200	200	x	x	x
Medicamente	20.04.01	1.000	0	350	250	200	200	x	x	x
Bunuri de natura obiectelor de inventar	20.05	46.500	0	9.800	14.300	13.700	8.700	x	x	x
Alte obiecte de inventar	20.05.30	46.500	0	9.800	14.300	13.700	8.700	x	x	x
Deplasari, detasari, transferari	20.06	3.100	0	750	950	550	850	x	x	x

Denumirea indicatorilor	Simbol	Prevederi anuale	din care credite destinate stingerii platilor restante	trimestrial					Estimari		
				1	2	3	4	2024	2025	2026	
Deplasari interne, detasari, transferari	20.06.01	3.100	0	750	950	550	850	X	X	X	
Pregatire profesionala	20.13	11.000	0	2.250	2.050	3.350	3.350	X	X	X	
Protectia muncii	20.14	6.100	0	1.400	1.600	1.600	1.500	X	X	X	
Alte cheltuieli	20.30	7.500	0	2.500	2.500	1.500	1.000	X	X	X	
alte cheltuieli cu bunuri si servicii	20.30.30	7.500	0	2.500	2.500	1.500	1.000	X	X	X	
SECTIUNEA DE DEZVOLTARE		10.500	0	10.500	0	0	0	0	0	0	
Total cheltuieli		10.500	0	10.500	0	0	0	0	0	0	
CHELTUIELI DE CAPITAL	70	10.500	0	10.500	0	0	0	0	0	0	
TITLUL XV ACTIVE NEFINANCIARE	71	10.500	0	10.500	0	0	0	0	0	0	
Active fixe	71.01	10.500	0	10.500	0	0	0	X	X	X	
Masini, echipamente si mijloace de transport	71.01.02	10.500	0	10.500	0	0	0	X	X	X	

PRIMAR,

Dorin Nicolae LOJIGAN

DIRECTOR EXECUTIV,

Maria Monica CHEREJDI

SEF SERVICIU BUGET CONTABILITATE,

Adela Cristina BOGDAN



**CENTRALIZATORUL DETALIILOR
CAP. 65.02.04.01 ÎNVĂȚĂMÂNT SECUNDAR INFERIOR**


Denumirea indicatorilor	Simbol	Prevederi anuale	din care credite destinate stingerii platilor restante	trimestrial				Estimari		
				1	2	3	4	2024	2025	2026
TOTAL CHELTUIELI (FUNCTIONARE+DEZVOLTARE)		3.787.000	0	898.750	1.039.750	1.049.750	798.750	3.724.026	3.797.603	3.867.151
SECTIUNEA DE FUNCTIONARE		3.626.000	0	889.750	987.750	949.750	798.750	3.724.026	3.797.603	3.867.151
Total cheltuieli		3.626.000	0	889.750	987.750	949.750	798.750	3.724.026	3.797.603	3.867.151
CHELTUIELI CURENTE	01	3.626.000	0	889.750	987.750	949.750	798.750	3.724.026	3.797.603	3.867.151
TITLUL II BUNURI SI SERVICII	20	2.228.000	0	526.750	624.750	613.750	462.750	2.326.026	2.399.603	2.469.151
Bunuri si servicii	20.01	1.675.000	0	452.500	437.500	405.500	379.500	X	X	X
Furnituri de birou	20.01.01	61.000	0	16.500	10.500	16.500	17.500	X	X	X
Materiale pentru curatenie	20.01.02	90.000	0	19.000	24.000	24.000	23.000	X	X	X
Incalzit, iluminat si forta motrica	20.01.03	514.000	0	150.000	145.000	120.000	99.000	X	X	X
Apa, canal si salubritate	20.01.04	142.000	0	44.000	39.000	35.000	24.000	X	X	X
Carburanti si lubrifianti	20.01.05	19.000	0	5.500	5.500	4.000	4.000	X	X	X
Piese de schimb	20.01.06	17.000	0	4.500	2.500	5.000	5.000	X	X	X
Transport	20.01.07	82.000	0	28.500	34.000	9.000	10.500	X	X	X
Posta, telecomunicatii, radio, tv, internet	20.01.08	40.000	0	13.000	13.000	7.500	6.500	X	X	X
Materiale si prestari de servicii cu caracter functional	20.01.09	41.000	0	11.500	10.500	9.500	9.500	X	X	X
Alte bunuri si servicii pentru intretinere si functionare	20.01.30	669.000	0	160.000	153.500	175.000	180.500	X	X	X
Reparatii curente	20.02	240.000	0	0	100.000	140.000	0	X	X	X
Bunuri de natura obiectelor de inventar	20.05	222.000	0	50.500	62.000	46.000	63.500	X	X	X
Alte obiecte de inventar	20.05.30	222.000	0	50.500	62.000	46.000	63.500	X	X	X
Deplasari, detasari, transferari	20.06	19.000	0	5.000	6.000	4.500	3.500	X	X	X

Denumirea indicatorilor	Simbol	Prevederi anuale	din care credite destinate stingerii platilor restante	trimestrial				Estimari		
				1	2	3	4	2024	2025	2026
Deplasari interne, detasari, transferari	20.06.01	19.000	0	5.000	6.000	4.500	3.500	x	x	x
Carti, publicatii si materiale documentare	20.11	5.000	0	0	2.500	2.500	0	x	x	x
Pregatire profesionala	20.13	46.000	0	11.750	12.250	11.250	10.750	x	x	x
Protectia muncii	20.14	17.000	0	6.000	3.000	2.500	5.500	x	x	x
Alte cheltuieli	20.30	4.000	0	1.000	1.500	1.500	0	x	x	x
Prime de asigurare non-viata	20.30.03	4.000	0	1.000	1.500	1.500	0	x	x	x
TITLUL XI ALTE CHELTUIELI	59	1.398.000	0	363.000	363.000	336.000	336.000	1.398.000	1.398.000	1.398.000
Burse	59.01	1.398.000	0	363.000	363.000	336.000	336.000	x	x	x
SECTIUNEA DE DEZVOLTARE		161.000	0	9.000	52.000	100.000	0	0	0	0
Total cheltuieli		161.000	0	9.000	52.000	100.000	0	0	0	0
CHELTUIELI DE CAPITAL	70	161.000	0	9.000	52.000	100.000	0	0	0	0
TITLUL XV ACTIVE NEFINANCIARE	71	161.000	0	9.000	52.000	100.000	0	0	0	0
Active fixe	71.01	161.000	0	9.000	52.000	100.000	0	x	x	x
Mobilier, aparatura birotica si alte active corporale	71.01.03	161.000	0	9.000	52.000	100.000	0	x	x	x

PRIMAR, DIRECTOR EXECUTIV,

Dorin Nicolae LOJIGAN Maria Monica CHEREJDI

SEF SERVICIU BUGET CONTABILITATE,
Adela Cristina BOGDAN



(Handwritten signature)

(Handwritten signature)

CENTRALIZATORUL DETALIILOR

CAP. 65.02.04.02 ÎNVĂȚĂMÂNT SECUNDAR SUPERIOR

Denumirea indicatorilor	Simbol	Prevederi anuale	din care credite destinate stingerii platilor restante	trimestrial				Estimari		
				1	2	3	4	2024	2025	2026
TOTAL CHELTUIELI (FUNCTIONARE+DEZVOLTARE)		1.094.300	0	250.000	344.300	325.000	175.000	910.360	933.411	955.970
SECTIUNEA DE FUNCTIONARE		880.000	0	250.000	230.000	225.000	175.000	910.360	933.411	955.970
Total cheltuieli		880.000	0	250.000	230.000	225.000	175.000	910.360	933.411	955.970
CHELTUIELI CURENTE	01	880.000	0	250.000	230.000	225.000	175.000	910.360	933.411	955.970
TITLUL II BUNURI SI SERVICII	20	690.000	0	200.000	180.000	180.000	130.000	720.360	743.411	765.970
Bunuri și servicii	20.01	677.000	0	195.600	172.900	178.500	130.000		X	X
Furnituri de birou	20.01.01	20.000	0	5.000	0	15.000	0		X	X
Material pentru curatenie	20.01.02	20.000	0	6.000	6.000	8.000	0		X	X
Incalzit, iluminat si forta motrica	20.01.03	370.000	0	140.000	110.000	60.000	60.000		X	X
Apa, canal si salubritate	20.01.04	85.000	0	15.000	30.000	20.000	20.000		X	X
Transport	20.01.07	30.000	0	8.000	8.000	4.000	10.000		X	X
Posta, telecomunicatii, radio, tv, internet	20.01.08	15.000	0	2.000	2.500	5.500	5.000		X	X
Alte bunuri si servicii pentru intretinere si functionare	20.01.30	137.000	0	19.600	16.400	66.000	35.000		X	X
Deplasari, detasari, transferari	20.06	3.000	0	0	1.500	1.500	0		X	X
Deplasari interne, detasari, transferari	20.06.01	3.000	0	0	1.500	1.500	0		X	X
Pregatire profesionala	20.13	10.000	0	4.400	5.600	0	0		X	X
TITLUL XI ALTE CHELTUIELI	59	190.000	0	50.000	50.000	45.000	45.000	190.000	190.000	190.000
Burse	59.01	190.000	0	50.000	50.000	45.000	45.000		X	X
SECTIUNEA DE DEZVOLTARE		214.300	0	0	114.300	100.000	0		0	0
Total cheltuieli		214.300	0	0	114.300	100.000	0		0	0
CHELTUIELI DE CAPITAL	70	214.300	0	0	114.300	100.000	0		0	0

Denumirea indicatorilor	Simbol	Prevederi anuale	din care credite destinate stingerii platilor restante	trimestrial				Estimari			
				1	2	3	4	2024	2025	2026	
TITLUL XV ACTIVE NEFINANCIARE	71	214.300	0	0	114.300	100.000	0	0	0	0	0
Active fixe	71.01	214.300	0	0	114.300	100.000	0	0	0	0	0
Construcții	71.01.01	214.300	0	0	114.300	100.000	0	0	0	0	0

PRIMAR,

Dorin Nicolae LOJIGAN



DIRECTOR EXECUTIV,

Maria Monica CHEREJDI

SEF SERVICIU BUGEET CONTABILITATE,

Adela Cristina BOGDAN

PROIECT BUGET VENITURI ȘI CHELTUIELI 2023
CENTRALIZATORUL DETALIILOR
CAP. 65.02.50 ALTE CHELTUIELI ÎN DOMENIUL ÎNVĂȚĂMÂNTULUI

Denumirea indicatorilor	Simbol	Prevederi anuale	din care credite destinate sfințirii platilor restante	trimestrial					Estimări		
				1	2	3	4	2024	2025	2026	
TOTAL CHELTUIELI (FUNCTIONARE+DEZVOLTARE)		16.648.560	0	6.330.323	4.075.421	3.668.421	2.574.395	7.182.927	8.495.297	345.000	
SECTIUNEA DE FUNCTIONARE		345.000	0	90.000	90.000	83.000	82.000	345.000	345.000	345.000	
Total cheltuieli		345.000	0	90.000	90.000	83.000	82.000	345.000	345.000	345.000	
CHELTUIELI CURENTE	01	345.000	0	90.000	90.000	83.000	82.000	345.000	345.000	345.000	
TITLUL IX ASISTENTA SOCIALA	57	345.000	0	90.000	90.000	83.000	82.000	345.000	345.000	345.000	
Ajutoare sociale	57.02	345.000	0	90.000	90.000	83.000	82.000	x	x	x	
Ajutoare sociale in numerar	57.02.01	345.000	0	90.000	90.000	83.000	82.000	x	x	x	
SECTIUNEA DE DEZVOLTARE		16.303.560	0	6.240.323	3.985.421	3.585.421	2.492.395	6.837.927	8.150.297	0	
Total cheltuieli		16.303.560	0	6.240.323	3.985.421	3.585.421	2.492.395	6.837.927	8.150.297	0	
CHELTUIELI CURENTE	01	14.580.296	0	5.740.323	3.285.421	3.285.421	2.269.131	6.837.927	8.150.297	0	
TITLUL X Proiecte cu finantare din fonduri externe nerambursabile aferente cadrului financiar 2014-2020	58	9.426.713	0	4.454.902	2.000.000	2.000.000	971.811	0	0	0	
Programe din Fondul European de Dezvoltare Regionala (FEDR)	58.01	9.426.713	0	4.454.902	2.000.000	2.000.000	971.811	x	x	x	
Finantarea nationala	58.01.01	1.246.015	0	638.338	300.000	225.000	82.677	x	x	x	
Finantarea externa nerambursabila	58.01.02	7.060.749	0	3.617.247	1.700.000	1.275.000	468.502	x	x	x	
Cheltuieli neeligibile	58.01.03	1.119.949	0	199.317	0	500.000	420.632	x	x	x	
TITLUL XII PROIECTE CU FINANTARE DIN SUMELE REPREZENTAND ASISTENTA FINANCIARA NERAMBURSABILA AFERENTA PNRR	60	5.153.583	0	1.285.421	1.285.421	1.285.421	1.297.320	6.837.927	8.150.297	0	
Fonduri europene nerambursabile	60.01	4.316.675	0	1.079.169	1.079.169	1.079.169	1.079.168	x	x	x	
Finantare publica nationala	60.02	11.900	0	0	0	0	11.900	x	x	x	
Sume aferente TVA	60.03	825.008	0	206.252	206.252	206.252	206.252	x	x	x	
CHELTUIELI DE CAPITAL	70	1.723.264	0	500.000	700.000	300.000	223.264	0	0	0	
TITLUL XV ACTIVE NEFINANCIARE	71	1.723.264	0	500.000	700.000	300.000	223.264	0	0	0	
Active fixe	71.01	1.723.264	0	500.000	700.000	300.000	223.264	x	x	x	

Denumirea indicatorilor	Simbol	Prevederi anuale	din care credite destinate stingerii platilor restante	trimestrial					Estimari		
				1	2	3	4	2024	2025	2026	
Constructii	71.01.01	1.723.264	0	500.000	700.000	300.000	223.264	x	x	x	x

PRIMAR,


Dorin Nicolae LOJIGAN

DIRECTOR EXECUTIV,

Maria Monica CHEREJDI

SEF SERVICIU BUGET CONTABILITATE,

Adela Cristina BOGDAN



Adela

**PROIECT DE BUGET 2023
CENTRALIZATORUL DETALIILOR
CAP. 65.02.12.01 PROGRAM ȘCOALĂ DUPĂ ȘCOALĂ**

ANEXA 1/10A

Denumirea indicatorilor	Simbol	Prevederi anuale	din care credite destinate stingerii platilor restante	trimestrial				Estimari		
				1	2	3	4	2024	2025	2026
TOTAL CHELTUIELI (FUNCTIONARE+DEZVOLTARE)		250.000	0	70.000	88.000	30.000	62.000	261.000	270.200	277.200
SECTIUNEA DE FUNCTIONARE		250.000	0	70.000	88.000	30.000	62.000	261.000	270.200	277.200
Total cheltuieli		250.000	0	70.000	88.000	30.000	62.000	261.000	270.200	277.200
CHELTUIELI CURENTE	01	250.000	0	70.000	88.000	30.000	62.000	261.000	270.200	277.200
TITLUL II BUNURI SI SERVICII	20	250.000	0	70.000	88.000	30.000	62.000	261.000	270.200	277.200
Bunuri si servicii	20.01	250.000	0	70.000	88.000	30.000	62.000	x	x	x
Alte bunuri si servicii pentru intretinere si functionare	20.01.30	250.000	0	70.000	88.000	30.000	62.000	x	x	x

PRIMAR,


Dorin Nicolae LOJIGAN

DIRECTOR EXECUTIV,

Maria Monica CHEREJDI

SEF SERVICIU BUGET CONTABILITATE,

Adela Cristina BOGDAN



PROIECT BUGET VENITURI ȘI CHELTUIELI 2023
CENTRALIZATORUL DETALIERILOR
CAP. 66.02.06.01 SPITALE GENERALE

ANEXA 0/11

Denumirea indicatorilor	Simbol	Prevederi anuale	din care credite destinate stingerii platilor restante	trimestrial				Estimari		
				1	2	3	4	2024	2025	2026
TOTAL CHELTUIELI (FUNCTIONARE+DEZVOLTARE)		3.000.000	0	1.100.000	1.100.000	700.000	100.000	3.300.000	3.750.000	3.950.000
SECTIUNEA DE FUNCTIONARE		800.000	0	300.000	300.000	100.000	100.000	1.100.000	1.250.000	1.250.000
Total cheltuieli		800.000	0	300.000	300.000	100.000	100.000	1.100.000	1.250.000	1.250.000
CHELTUIELI CURENTE	01	800.000	0	300.000	300.000	100.000	100.000	1.100.000	1.250.000	1.250.000
TITLUL VI TRANSFERURI INTRE UNITATI ALE ADMINISTRATIEI PUBLICE	51	800.000	0	300.000	300.000	100.000	100.000	1.100.000	1.250.000	1.250.000
Transferuri curente	51.01	800.000	0	300.000	300.000	100.000	100.000	1.100.000	1.250.000	1.250.000
Transferuri de la bugetele locale catre institutii publice si activitati finantate integral sau partial din venituri proprii pentru finantarea sanatatii	51.01.46	800.000	0	300.000	300.000	100.000	100.000	1.100.000	1.250.000	1.250.000
SECTIUNEA DE DEZVOLTARE		2.200.000	0	800.000	800.000	600.000	0	2.200.000	2.500.000	2.700.000
Total cheltuieli		2.200.000	0	800.000	800.000	600.000	0	2.200.000	2.500.000	2.700.000
CHELTUIELI CURENTE	01	2.200.000	0	800.000	800.000	600.000	0	2.200.000	2.500.000	2.700.000
TITLUL VI TRANSFERURI INTRE UNITATI ALE ADMINISTRATIEI PUBLICE	51	2.200.000	0	800.000	800.000	600.000	0	2.200.000	2.500.000	2.700.000
Transferuri de capital	51.02	2.200.000	0	800.000	800.000	600.000	0	2.200.000	2.500.000	2.700.000
Transferuri din bugetele locale pentru finantarea cheltuielilor de capital din domeniul sanatatii	51.02.28	2.200.000	0	800.000	800.000	600.000	0	2.200.000	2.500.000	2.700.000

PRIMAR,

Dorin Nicolae LOJIGAN

DIRECTOR EXECUTIV,

Maria Monica CHEREJDI

ȘEF SERVICIU BUGET CONTABILITATE,

Adela Cristina BOGDAN




CENTRALIZATORUL DETALIILOR

CAP. 66.02.08 SERVICII DE SĂNĂTATE PUBLICĂ

Denumirea indicatorilor	Simbol	Prevederi anuale	din care credite destinate stingerii platilor restante	trimestrial				Estimari		
				1	2	3	4	2024	2025	2026
TOTAL CHELTUIELI (FUNCTIONARE+DEZVOLTARE)		770.000	0	228.250	195.300	181.050	165.400	803.000	829.000	855.000
SECTIUNEA DE FUNCTIONARE		770.000	0	228.250	195.300	181.050	165.400	803.000	829.000	855.000
Total cheltuieli		770.000	0	228.250	195.300	181.050	165.400	803.000	829.000	855.000
CHELTUIELI CURENTE	01	770.000	0	228.250	195.300	181.050	165.400	803.000	829.000	855.000
TITLUL I CHELTUIELI DE PERSONAL	10	755.000	0	223.500	190.500	177.500	163.500	788.000	813.000	837.000
Cheltuieli salariale in bani	10.01	719.000	0	202.500	185.500	172.500	158.500	x	x	x
Salarii de baza	10.01.01	601.000	0	170.000	156.000	145.000	130.000	x	x	x
Alte sporuri	10.01.06	71.000	0	20.000	18.000	16.000	17.000	x	x	x
Indemnizatie de hrana	10.01.17	37.000	0	10.000	9.000	9.000	9.000	x	x	x
Alte drepturi salariale in bani	10.01.30	10.000	0	2.500	2.500	2.500	2.500	x	x	x
Cheltuieli salariale in natura	10.02	16.000	0	16.000	0	0	0	x	x	x
Tichete de vacanta	10.02.06	16.000	0	16.000	0	0	0	x	x	x
Contributii	10.03	20.000	0	5.000	5.000	5.000	5.000	x	x	x
Contributia asiguratorie pentru munca	10.03.07	20.000	0	5.000	5.000	5.000	5.000	x	x	x
TITLUL II BUNURI SI SERVICII	20	15.000	0	4.750	4.800	3.550	1.900	15.000	16.000	18.000
Bunuri si servicii	20.01	2.700	0	950	800	550	400	x	x	x
Furnituri de birou	20.01.01	500	0	250	150	100	0	x	x	x
Materiale pentru curatenie	20.01.02	600	0	200	150	150	100	x	x	x
Alte bunuri si servicii pentru intretinere si functionare	20.01.30	1.600	0	500	500	300	300	x	x	x
Medicamente si materiale sanitare	20.04	10.500	0	2.500	4.000	2.500	1.500	x	x	x
Medicamente	20.04.01	6.000	0	1.500	2.000	1.500	1.000	x	x	x

Denumirea indicatorilor	Simbol	Prevederi anuale	din care credite destinate stingerii platilor restante	trimestrial					Estiman			
				1	2	3	4	2024	2025	2026		
Materiale sanitare	20.04.02	4.500	0	1.000	2.000	1.000	500	X	X	X	X	X
Bunuri de natura obiectelor de inventar	20.05	1.300	0	800	0	500	0	X	X	X	X	X
Uniforme si echipament	20.05.01	200	0	200	0	0	0	X	X	X	X	X
Alte obiecte de inventar	20.05.30	1.100	0	600	0	500	0	X	X	X	X	X
Deplasari, detasari, transferari	20.06	500	0	500	0	0	0	X	X	X	X	X
Deplasari interne, detasari, transferari	20.06.01	500	0	500	0	0	0	X	X	X	X	X

PRIMAR,
Dorin Nicolae-LOJIGAN



DIRECTOR EXECUTIV,
Maria Monica CHEREJDI

Handwritten signature of Adela Cristina BOGDAN.

SEF SERVICIU BUGET CONTABILITATE,
Adela Cristina BOGDAN

**CENTRALIZATORUL DETALIILOR
CAP. 67.02.05.03 ÎNȚREȚINERE GRĂDINI PUBLICE, PARCURI,
ZONE VERZI, BAZE SPORTIVE ȘI DE AGREMENT**

Denumirea indicatorilor	Simbol	Prevederi anuale	din care credite destinate stingerii platilor restante	trimestrial				Estimari		
				1	2	3	4	2024	2025	2026
TOTAL CHELTUIELI (FUNCTIONARE+DEZVOLTARE)		23.854.433	0	8.006.928	6.615.800	6.100.500	3.131.205	1.900.000	1.800.000	2.000.000
SECTIUNEA DE FUNCTIONARE		1.500.000	0	564.500	611.000	100.500	224.000	1.500.000	1.600.000	1.700.000
Total cheltuieli		1.500.000	0	564.500	611.000	100.500	224.000	1.500.000	1.600.000	1.700.000
CHELTUIELI CURENTE	01	1.500.000	0	564.500	611.000	100.500	224.000	1.500.000	1.600.000	1.700.000
TITLUL II BUNURI SI SERVICII	20	1.500.000	0	564.500	611.000	100.500	224.000	1.500.000	1.600.000	1.700.000
Bunuri si servicii	20.01	1.336.500	0	506.000	506.000	100.500	224.000	x	x	x
Incalzit, iluminat si forta motrica	20.01.03	6.000	0	3.000	3.000	0	0	x	x	x
Apa, canal si salubritate	20.01.04	4.000	0	2.000	2.000	0	0	x	x	x
Carburanti si lubrifianti	20.01.05	2.500	0	1.000	1.000	500	0	x	x	x
Alte bunuri si servicii pentru intretinere si functionare	20.01.30	1.324.000	0	500.000	500.000	100.000	224.000	x	x	x
Reparatii curente	20.02	3.000	0	3.000	0	0	0	x	x	x
Bunuri de natura obiectelor de inventar	20.05	10.500	0	5.500	5.000	0	0	x	x	x
Uniforme si echipament	20.05.01	500	0	500	0	0	0	x	x	x
Alte obiecte de inventar	20.05.30	10.000	0	5.000	5.000	0	0	x	x	x
Alte cheltuieli	20.30	150.000	0	50.000	100.000	0	0	x	x	x
alte cheltuieli cu bunuri si servicii	20.30.30	150.000	0	50.000	100.000	0	0	x	x	x
SECTIUNEA DE DEZVOLTARE		22.354.433	0	7.442.428	6.004.800	6.000.000	2.907.205	400.000	200.000	300.000
Total cheltuieli		22.354.433	0	7.442.428	6.004.800	6.000.000	2.907.205	400.000	200.000	300.000
CHELTUIELI CURENTE	01	21.907.205	0	7.000.000	6.000.000	6.000.000	2.907.205	0	0	0
TITLUL X Proiecte cu finantare din fonduri externe nerambursabile aferente cadrului financiar 2014-2020	58	21.907.205	0	7.000.000	6.000.000	6.000.000	2.907.205	0	0	0
Programe din Fondul European de Dezvoltare Regionala (FEDR)	58.01	21.907.205	0	7.000.000	6.000.000	6.000.000	2.907.205	x	x	x
Finantarea nationala	58.01.01	2.573.946	0	750.000	750.000	750.000	323.946	x	x	x
Finantarea externa nerambursabila	58.01.02	14.585.691	0	4.250.000	4.250.000	4.250.000	1.835.691	x	x	x

Denumirea indicatorilor	Simbol	Prevederi anuale	din care credite destinate stingherii platilor restante	trimestrial					Estimari			
				1	2	3	4	2024	2025	2026		
Cheltuieli neeligibile	58.01.03	4.747.568	0	2.000.000	1.000.000	1.000.000	747.568	X	X	X	X	X
CHELTUIELI DE CAPITAL	70	447.228	0	442.428	4.800	0	0	400.000	200.000	300.000	X	X
TITLUL XV ACTIVE NEFINANCIARE	71	447.228	0	442.428	4.800	0	0	400.000	200.000	300.000	X	X
Active fixe	71.01	447.228	0	442.428	4.800	0	0	X	X	X	X	X
Constructii	71.01.01	142.428	0	142.428	0	0	0	X	X	X	X	X
Mobilier, aparatura biroutica si alte active corporale	71.01.03	304.800	0	300.000	4.800	0	0	X	X	X	X	X

PRIMAR,
Dorin Nicolae LOJIGAN



ŞEF SERVICIU BUGET CONTABILITATE,
Adela Cristina BOGDAN

DETALIEREA CHELTUIELILOR

CAP. 67.02.50 ALTE SERVICII ÎN DOMENIILE CULTURII,
RECREERII ȘI RELIGIEI

Denumirea indicatorilor	Simbol	Prevederi anuale	din care credite destinate stingerii platilor restante	trimestrial				Estimari		
				1	2	3	4	2024	2025	2026
TOTAL CHELTUIELI (FUNCTIONARE+DEZVOLTARE)		25.991.602	0	6.612.501	6.481.500	6.388.101	6.509.500	3.413.000	3.552.000	3.587.000
SECTIUNEA DE FUNCTIONARE		3.262.000	0	930.100	799.100	705.700	827.100	3.413.000	3.552.000	3.587.000
Total cheltuieli		3.262.000	0	930.100	799.100	705.700	827.100	3.413.000	3.552.000	3.587.000
CHELTUIELI CURENTE	01	3.262.000	0	930.100	799.100	705.700	827.100	3.413.000	3.552.000	3.587.000
TITLUL I CHELTUIELI DE PERSONAL	10	1.132.000	0	304.500	279.500	266.500	281.500	1.182.000	1.220.000	1.255.000
Cheletuiei salariale in bani	10.01	1.083.000	0	273.500	273.500	266.500	269.500	x	x	x
Salarii de baza	10.01.01	1.000.000	0	250.000	250.000	250.000	250.000	x	x	x
Alte sporuri	10.01.06	4.500	0	1.500	1.500	1.500	0	x	x	x
Drepturi de delegare	10.01.13	3.000	0	1.000	1.000	1.000	0	x	x	x
Indemnizatie de hrana	10.01.17	54.500	0	15.000	15.000	10.000	14.500	x	x	x
Alte drepturi salariale in bani	10.01.30	21.000	0	6.000	6.000	4.000	5.000	x	x	x
Cheletuiei salariale in natura	10.02	25.000	0	25.000	0	0	0	x	x	x
Tichete de vacanta	10.02.06	25.000	0	25.000	0	0	0	x	x	x
Contributii	10.03	24.000	0	6.000	6.000	0	12.000	x	x	x
Contributia asiguratorie pentru munca	10.03.07	24.000	0	6.000	6.000	0	12.000	x	x	x
TITLUL II BUNURI SI SERVICII	20	2.100.000	0	615.600	514.600	434.200	535.600	2.200.000	2.300.000	2.300.000
Bunuri si servicii	20.01	232.600	0	82.600	67.600	27.200	55.200	x	x	x
Furnituri de birou	20.01.01	2.400	0	700	700	500	500	x	x	x
Material pentru curatenie	20.01.02	3.200	0	900	900	700	700	x	x	x
Incalzit, iluminat si forta motrica	20.01.03	140.000	0	50.000	40.000	10.000	40.000	x	x	x
Apa, canal si salubritate	20.01.04	24.000	0	8.000	6.000	6.000	4.000	x	x	x
Carburanti si lubrifianti	20.01.05	3.000	0	3.000	0	0	0	x	x	x
Alte bunuri si servicii pentru intretinere si functionare	20.01.30	60.000	0	20.000	20.000	10.000	10.000	x	x	x
Bunuri de natura obiectelor de inventar	20.05	25.000	0	10.000	10.000	5.000	0	x	x	x

Denumirea indicatorilor	Simbol	Prevederi anuale	din care credite destinate stingerii platilor restante	trimestrial					Estimari		
				1	2	3	4	2024	2025	2026	
Uniforme si echipament	20.05.01	10.000	0	0	5.000	5.000	0	X	X	X	
Alte obiecte de inventar	20.05.30	15.000	0	10.000	5.000	0	0	X	X	X	
Deplasari, detasari, transferari	20.06	106.000	0	23.000	33.000	50.000	0	X	X	X	
Deplasari interne, detasari, transferari	20.06.01	11.000	0	3.000	3.000	5.000	0	X	X	X	
Deplasari in strainatate	20.06.02	95.000	0	20.000	30.000	45.000	0	X	X	X	
Carti, publicatii si materiale documentare	20.11	4.000	0	0	2.000	2.000	0	X	X	X	
Pregatire profesionala	20.13	2.000	0	0	2.000	0	0	X	X	X	
Alte cheltuieli	20.30	1.730.400	0	500.000	400.000	350.000	480.400	X	X	X	
alte cheltuieli cu bunuri si servicii	20.30.30	1.730.400	0	500.000	400.000	350.000	480.400	X	X	X	
TITLUL XI ALTE CHELTUIELI	59	30.000	0	10.000	5.000	5.000	10.000	31.000	32.000	32.000	
Sume aferente persoanelor cu handicap neincadrate	59.40	30.000	0	10.000	5.000	5.000	10.000	X	X	X	
SECTIUNEA DE DEZVOLTARE		22.729.602	0	5.682.401	5.682.400	5.682.401	5.682.400	0	0	0	
Total cheltuieli		22.729.602	0	5.682.401	5.682.400	5.682.401	5.682.400	0	0	0	
CHELTUIELI CURENTE	01	22.729.602	0	5.682.401	5.682.400	5.682.401	5.682.400	0	0	0	
TITLUL X Proiecte cu finantare din fonduri externe nerambursabile aferente cadrului financiar 2014-2020	58	22.729.602	0	5.682.401	5.682.400	5.682.401	5.682.400	0	0	0	
Programe din Fondul European de Dezvoltare Regionala (FEDR)	58.01	22.729.602	0	5.682.401	5.682.400	5.682.401	5.682.400	X	X	X	
Finantarea nationala	58.01.01	3.409.441	0	852.361	852.360	852.360	852.360	X	X	X	
Finantarea externa nerambursabila	58.01.02	19.320.161	0	4.830.040	4.830.040	4.830.041	4.830.040	X	X	X	

DIRECTOR EXECUTIV,

Maria Monica CHEREJDI

ŞEF SERVICIU BUGEET CONTABILITATE,

Adela Cristina BOGDAN

PRIMAR,


Dorin Nicolae LOJIGAN



CALENDARUL CULTURAL PENTRU ANUL 2023

Luna	ACTIVITATEA	BUGET
IAN	Eminescu, simbol al culturii naționale	0
	Ziua Micii Uniri	0
FEB	Obiceiuri și tradiții de iarnă	35.000
MAR	Ziua Internațională a Femeii	120.000
	Ziua Internațională a Romilor	5.000
APR	Lansare de carte și concert cameral	20.000
	Seară duhovnicească	10.000
MAI	Noaptea Muzeelor	39.000
IUN	Ziua Internațională a Copilului	90.000
	Festivalul de Folclor	110.000
IUL	Gala Excelentei Partenerilor Sociali	50.000
	Comemorare Mihai Viteazu	1.000
AUG	SUMMERFEST	100.000
	Ziua Vârstmicului	35.000
OCT	Ziua minorității maghiare din CT	10.000
	Ziua Națională a României	100.000
DEC	Orășelul copiilor	20.000
	TOTAL	745000

Intocmit: Adrian SPORAN - referent BPC



ȘEF SERVICIU CULTURĂ,
LUCICA MIHAIELA GOLFIN



ANEXA 1/16

Buget pentru anul 2023 Ansamblul Ardeleana

NR. CRT.	LUNA	ACTIVITATEA	CHELTUIELI
1	În funcție de invitație	Festival Internațional de Folclor Macedonia	25.000 lei
2	În funcție de invitație	Aniversarea a 30 de ani de tradiție și folclor a Ansamblului Ardeleana și 50 de ani de activitate a maestrului coregraf Martin Canta	13.000 lei
3	În funcție de invitație	Participare la Festivalul Jocului Fecioresc Transilvania	12.000 lei
4	În funcție de invitație	Festival Național de Folclor	12.000 lei
TOTAL			51.200 lei

Buget pentru anul 2022 - Ansamblul Mugurelul

NR. CRT.	LUNA	ACTIVITATEA	CHELTUIELI
1	În funcție de invitație	Festival „Flori de pe Criș”	4000 lei
2	În funcție de invitație	Seminar coregrafic Tulcea	16.000 lei
3	În funcție de invitație	Filmari repertoriu Ansamblul Mugurelul la Casa de Cultura a Studenților	4000
4	În funcție de invitație	Festival Internațional de Folclor, Turcia	28.000 lei
TOTAL			52.000 lei

Buget pentru anul 2022 - Fanfara Promenada

NR. CRT.	LUNA	ACTIVITATEA	CHELTUIELI
1	În funcție de invitație	Festival Octoberfest Brasov	3.300 lei
2	În funcție de invitație	Festival Internațional	20.000 lei
3	În funcție de invitație	Festival Internațional Galați	9.000 lei
4	În funcție de invitație	Concert de Crăciun	2.000 lei
5		Necesar instrumente și accesorii	6.000 lei
TOTAL			40.300 lei

Buget pentru anul 2022 - Corul Astra

NR. CRT.	LUNA	ACTIVITATEA	CHELTUIELI
1	aprilie -iunie	Festivalul Coral de Primăvară	7.000 lei
2		Concert de colinde - CAND S-A NĂSCUT DOMNUL SFÂNT	2000 lei
3	În funcție de invitație	Participare la diferite manifestari corale organizate in tara si strainatate	30.000 lei
4		Achizitionare 2 bannere	2.000 lei
		TOTAL	41.000 lei



Buget pentru anul 2022 - Clubul de Canto Bella Musica

NR. CRT.	LUNA	ACTIVITATEA	CHELTUIELI
1	mai	Noi copiii va cantam	2000 lei
2	În funcție de invitație	Deplasare Praga "Purtăm în suflet România"	20.000 lei
3	Octombrie	Seară folk cu invitați	10.000 lei
4	Decembrie	Bella musica si invitati sai	6.000 lei
		TOTAL	38.000 lei

TOTAL GENERAL CENTRUL CULTURAL: 222.300 LEI

Șef Serviciu Serviciu Cultură, Lucica Mihaela GOLFIN

întocmit: Adrian SOPORAN - referent BPC

**PROIECT BUGET VENITURI ȘI CHELTUIELI 2023
CENTRALIZATORUL DETALIILOR
CAP. 68.02.04 ASISTENȚĂ ACORDATĂ PERSOANELOR ÎN
VÂRSTĂ**

Denumirea indicatorilor	Simbol	Prevederi anuale	din care credite destinate stingerii platilor restante	trimestrial				Estimari		
				1	2	3	4	2024	2025	2026
TOTAL CHELTUIELI (FUNCTIONARE+DEZVOLTARE)		200.000	0	100.000	100.000	0	0	220.000	250.000	250.000
SECTIUNEA DE FUNCTIONARE		200.000	0	100.000	100.000	0	0	220.000	250.000	250.000
Total cheltuieli		200.000	0	100.000	100.000	0	0	220.000	250.000	250.000
CHELTUIELI CURENTE	01	200.000	0	100.000	100.000	0	0	220.000	250.000	250.000
TITLUL IX ASISTENTA SOCIALA	57	200.000	0	100.000	100.000	0	0	220.000	250.000	250.000
Ajutoare sociale	57.02	200.000	0	100.000	100.000	0	0	x	x	x
Ajutoare sociale in numerar	57.02.01	200.000	0	100.000	100.000	0	0	x	x	x

PRIMAR,


Dorin Nicolae LOJIGAN

DIRECTOR EXECUTIV,

Maria Monica CHEREJDI

ȘEF SERVICIU BUGET CONTABILITATE,

Adela Cristina BOGDAN



Denumirea indicatorilor	Simbol	Prevederi anuale	din care credite destinate stingerii platilor restante	trimestrial				Estimari		
				1	2	3	4	2024	2025	2026
TOTAL CHELTUIELI (FUNCTIONARE+DEZVOLTARE)		8.934.000	0	2.586.000	2.543.000	1.919.000	1.886.000	9.328.000	9.625.000	9.903.000
SECTIUNEA DE FUNCTIONARE		8.934.000	0	2.586.000	2.543.000	1.919.000	1.886.000	9.328.000	9.625.000	9.903.000
Total cheltuieli		8.934.000	0	2.586.000	2.543.000	1.919.000	1.886.000	9.328.000	9.625.000	9.903.000
CHELTUIELI CURENTE	01	8.934.000	0	2.586.000	2.543.000	1.919.000	1.886.000	9.328.000	9.625.000	9.903.000
TITLUL I CHELTUIELI DE PERSONAL	10	2.465.000	0	686.000	743.000	534.500	501.500	2.575.000	2.655.000	2.733.000
Cheltuieli salariale in bani	10.01	2.341.000	0	674.000	653.000	522.500	491.500	x	x	x
Salarii de baza	10.01.01	2.129.000	0	600.000	600.000	480.000	449.000	x	x	x
Indemnizatie de hrana	10.01.17	200.000	0	70.000	50.000	40.000	40.000	x	x	x
Alte drepturi salariale in bani	10.01.30	12.000	0	4.000	3.000	2.500	2.500	x	x	x
Cheltuieli salariale in natura	10.02	80.000	0	0	80.000	0	0	x	x	x
Tichete de vacanta	10.02.06	80.000	0	0	80.000	0	0	x	x	x
Contributii	10.03	44.000	0	12.000	10.000	12.000	10.000	x	x	x
Contributia asiguratorie pentru munca	10.03.07	44.000	0	12.000	10.000	12.000	10.000	x	x	x
TITLUL IX ASISTENTA SOCIALA	57	6.469.000	0	1.900.000	1.800.000	1.384.500	1.384.500	6.753.000	6.970.000	7.170.000
Ajutoare sociale	57.02	6.469.000	0	1.900.000	1.800.000	1.384.500	1.384.500	x	x	x
Ajutoare sociale in numerar	57.02.01	6.469.000	0	1.900.000	1.800.000	1.384.500	1.384.500	x	x	x

PRIMAR,

Dorin Nicolae LOJIGAN

DIRECTOR EXECUTIV,

Maria Monica CHEREJDI

SEF SERVICIU BUGET CONTABILITATE,

Adela Cristina BOGDAN




CAP. 65.02.13 INVĂȚĂMÂNT ANTEPREȘCOLAR

Denumirea indicatorilor	Simbol	Prevederi anuale	din care credite destinate singerii platilor restante	trimestrial				Estimari		
				1	2	3	4	2024	2025	2026
TOTAL CHELTUIELI (FUNCTIONARE+DEZVOLTARE)		113.500	0	30.500	31.300	25.300	26.400	118.500	122.300	125.800
SECTIUNEA DE FUNCTIONARE		113.500	0	30.500	31.300	25.300	26.400	118.500	122.300	125.800
Total cheltuieli		113.500	0	30.500	31.300	25.300	26.400	118.500	122.300	125.800
CHELTUIELI CURENTE	01	113.500	0	30.500	31.300	25.300	26.400	118.500	122.300	125.800
TITLUL II BUNURI SI SERVICII	20	113.500	0	30.500	31.300	25.300	26.400	118.500	122.300	125.800
Bunuri si servicii	20.01	84.500	0	23.000	23.500	18.250	19.750	x	x	x
Furnituri de birou	20.01.01	6.000	0	2.000	2.000	1.000	1.000	x	x	x
Materiale pentru curatenie	20.01.02	15.000	0	3.500	4.500	3.000	4.000	x	x	x
Incalzit, iluminat si forta motrica	20.01.03	20.500	0	5.500	5.000	4.500	5.500	x	x	x
Apa, canal si salubritate	20.01.04	8.500	0	2.500	3.000	1.500	1.500	x	x	x
Transport	20.01.07	1.500	0	500	500	250	250	x	x	x
Materiale si prestari de servicii cu caracter functional	20.01.09	5.000	0	2.000	1.500	1.000	500	x	x	x
Alte bunuri si servicii pentru intretinere si functionare	20.01.30	28.000	0	7.000	7.000	7.000	7.000	x	x	x
Medicamente si materiale sanitare	20.04	500	0	200	100	100	100	x	x	x
Medicamente	20.04.01	500	0	200	100	100	100	x	x	x
Bunuri de natura obiectelor de inventar	20.05	22.000	0	5.000	6.000	6.000	5.000	x	x	x
Alte obiecte de inventar	20.05.30	22.000	0	5.000	6.000	6.000	5.000	x	x	x
Deplasari, detasari, transferari	20.06	1.000	0	300	200	200	300	x	x	x
Deplasari interne, detasari, transferari	20.06.01	1.000	0	300	200	200	300	x	x	x
Pregatire profesionala	20.13	1.500	0	500	500	250	250	x	x	x

Denumirea indicatorilor	Simbol	Prevederi anuale	din care credite destinate stingerii platilor restante	trimestrial				Estimari		
				1	2	3	4	2024	2025	2026
Protectia muncii	20.14	4.000	0	1.500	1.000	500	1.000	x	x	x

PRIMAR, **Dorin Nicolae LOJIGAN** DIRECTOR EXECUTIV, **Maria Monica CHEREJDI**
SEF SERVICIU BUGET CONTABILITATE, **Adela Cristina BOGDAN**



Adela

Denumirea indicatorilor	Simbol	Prevederi anuale	din care credite destinate stingerii platilor restante	trimestrial					Estimari		
				1	2	3	4	2024	2025	2026	
TOTAL CHELTUIELI (FUNCTIONARE+DEZVOLTARE)		2.000	0	1.000	1.000	0	0	2.000	2.000	2.000	3.000
SECTIUNEA DE FUNCTIONARE		2.000	0	1.000	1.000	0	0	2.000	2.000	2.000	3.000
Total cheltuieli		2.000	0	1.000	1.000	0	0	2.000	2.000	2.000	3.000
CHELTUIELI CURENTE	01	2.000	0	1.000	1.000	0	0	2.000	2.000	2.000	3.000
TITLUL IX ASISTENTA SOCIALA	57	2.000	0	1.000	1.000	0	0	2.000	2.000	2.000	3.000
Ajutoare sociale	57.02	2.000	0	1.000	1.000	0	0	2.000	2.000	2.000	3.000
Ajutoare sociale in numerar	57.02.01	2.000	0	1.000	1.000	0	0	2.000	2.000	2.000	3.000

PRIMAR,


Dorin Nicolae LOJIGAN

DIRECTOR EXECUTIV,

Maria Monica CHEREJDI

ȘEF SERVICIU BUGET CONTABILITATE,

Adela Cristina BOGDAN



PROIECT BUGET VENITURI ȘI CHELTUIELI 2023
CENTRALIZATORUL DETALIILOR
CAP. 68.02.15.02 CANTINE DE AJUTOR SOCIAL

ANEXA 1/21

Denumirea indicatorilor	Simbol	Prevederi anuale	din care credite destinate stingherii platilor restante	trimestrial					Estimari		
				1	2	3	4	2024	2025	2026	
TOTAL CHELTUIELI (FUNCTIONARE+DEZVOLTARE)		150.000	0	50.000	46.000	27.000	27.000	160.000	170.000	180.000	
SECTIUNEA DE FUNCTIONARE		150.000	0	50.000	46.000	27.000	27.000	160.000	170.000	180.000	
Total cheltuieli		150.000	0	50.000	46.000	27.000	27.000	160.000	170.000	180.000	
CHELTUIELI CURENTE	01	150.000	0	50.000	46.000	27.000	27.000	160.000	170.000	180.000	
TITLUL II BUNURI SI SERVICII	20	150.000	0	50.000	46.000	27.000	27.000	160.000	170.000	180.000	
Bunuri si servicii	20.01	55.000	0	15.000	16.000	12.000	12.000	160.000	170.000	180.000	
Alte bunuri si servicii pentru intretinere si functionare	20.01.30	55.000	0	15.000	16.000	12.000	12.000	x	x	x	
Hrana	20.03	95.000	0	35.000	30.000	15.000	15.000	x	x	x	
Hrana pentru oameni	20.03.01	95.000	0	35.000	30.000	15.000	15.000	x	x	x	

PRIMAR,

Dorin Nicolae LOJIGAN

DIRECTOR EXECUTIV,

Maria Monica CHEREJDI

ȘEF SERVICIU BUGET CONTABILITATE,

Adela Cristina BOGDAN



CENTRALIZATORUL DETALIILOR

CAP. 68.02.50.50 ALTE CHELTUIELI ÎN DOMENIUL ASISTENȚEI SOCIALE

Denumirea indicatorilor	Simbol	Prevederi anuale	din care credite destinate stingerii platilor restante	trimestrial				Estimari		
				1	2	3	4	2024	2025	2026
TOTAL CHELTUIELI (FUNCTIONARE+DEZVOLTARE)		22.592.737	0	5.672.206	5.970.118	5.511.706	5.438.707	3.542.000	3.664.000	3.768.000
SECTIUNEA DE FUNCTIONARE		3.385.000	0	969.000	872.000	808.500	735.500	3.542.000	3.664.000	3.768.000
Total cheltuieli		3.385.000	0	969.000	872.000	808.500	735.500	3.542.000	3.664.000	3.768.000
CHELTUIELI CURENTE	01	3.385.000	0	969.000	872.000	808.500	735.500	3.542.000	3.664.000	3.768.000
TITLUL I CHELTUIELI DE PERSONAL	10	2.995.000	0	863.000	757.000	727.000	648.000	3.127.000	3.227.000	3.320.000
Cheltuieli salariale in bani	10.01	2.845.000	0	753.000	742.000	712.000	638.000			
Salarii de baza	10.01.01	2.527.000	0	650.000	650.000	650.000	577.000			
Alte sporuri	10.01.06	8.000	0	3.000	2.000	2.000	1.000			
Indemnizatie de hrana	10.01.17	180.000	0	60.000	50.000	35.000	35.000			
Alte drepturi salariale in bani	10.01.30	130.000	0	40.000	40.000	25.000	25.000			
Cheltuieli salariale in natura	10.02	80.000	0	80.000	0	0	0			
Tichete de vacanta	10.02.06	80.000	0	80.000	0	0	0			
Contributii	10.03	70.000	0	30.000	15.000	15.000	10.000			
Contributia asiguratorie pentru munca	10.03.07	70.000	0	30.000	15.000	15.000	10.000			
TITLUL II BUNURI SI SERVICII	20	300.000	0	71.000	80.000	61.500	87.500	320.000	340.000	350.000
Bunuri si servicii	20.01	256.000	0	65.000	66.000	52.500	72.500			
Furnituri de birou	20.01.01	10.000	0	3.000	3.000	2.000	2.000			
Materiale pentru curatenie	20.01.02	8.000	0	2.000	3.000	1.500	1.500			
Incalzit, iluminat si forta motrica	20.01.03	40.000	0	15.000	15.000	5.000	5.000			
Apa, canal si salubritate	20.01.04	6.000	0	2.000	2.000	1.000	1.000			
Carburanti si lubrifianti	20.01.05	12.000	0	3.000	3.000	3.000	3.000			
Alte bunuri si servicii pentru intretinere si functionare	20.01.30	180.000	0	40.000	40.000	40.000	60.000			
Bunuri de natura obiectelor de inventar	20.05	13.000	0	2.000	5.000	2.000	4.000			
Alte obiecte de inventar	20.05.30	13.000	0	2.000	5.000	2.000	4.000			
Deplasari, detasari, transferari	20.06	17.000	0	2.000	5.000	5.000	5.000			

Denumirea indicatorilor	Simbol	Prevederi anuale	din care credite destinate stingerii platilor restante	trimestrial				Estimari		
				1	2	3	4	2024	2025	2026
Deplasari in strainatate	20.06.02	17.000	0	2.000	5.000	5.000	5.000	x	x	x
Pregatire profesionala	20.13	4.000	0	0	2.000	2.000	0	x	x	x
Alte cheltuieli	20.30	10.000	0	2.000	2.000	0	6.000	x	x	x
alte cheltuieli cu bunuri si servicii	20.30.30	10.000	0	2.000	2.000	0	6.000	x	x	x
TITLUL XI ALTE CHELTUIELI	59	90.000	0	35.000	35.000	20.000	0	95.000	97.000	98.000
Sume aferente persoanelor cu handicap neincadrate	59.40	90.000	0	35.000	35.000	20.000	0	x	x	x
SECTIUNEA DE DEZVOLTARE		19.207.737	0	4.703.206	5.098.118	4.703.206	4.703.207	0	0	0
Total cheltuieli		19.207.737	0	4.703.206	5.098.118	4.703.206	4.703.207	0	0	0
CHELTUIELI CURENTE	01	19.207.737	0	4.703.206	5.098.118	4.703.206	4.703.207	0	0	0
TITLUL X Proiecte cu finantare din fonduri externe nerambursabile aferente cadrului financiar 2014-2020	58	19.207.737	0	4.703.206	5.098.118	4.703.206	4.703.207	0	0	0
Programe din Fondul European de Dezvoltare Regionala (FEDR)	58.01	19.207.737	0	4.703.206	5.098.118	4.703.206	4.703.207	x	x	x
Finantarea nationala	58.01.01	2.821.924	0	705.481	705.481	705.481	705.481	x	x	x
Finantarea externa nerambursabila	58.01.02	15.990.901	0	3.997.725	3.997.725	3.997.725	3.997.726	x	x	x
Cheltuieli neeligibile	58.01.03	394.912	0	0	394.912	0	0	x	x	x

PRIMAR,

Dorin Nicolae LOJIGAN



DIRECTOR EXECUTIV,

Adela Cristina BOGDAN

ŞEF SERVICIU BUGET CONTABILITATE,

Adela Cristina BOGDAN

Denumirea indicatorilor	Simbol	Prevederi anuale	din care credite destinate stingerii platilor restante	trimestrial				Estimari		
				1	2	3	4	2024	2025	2026
TOTAL CHELTUIELI (FUNCTIONARE+DEZVOLTARE)		1.458.335	0	440.000	508.335	235.000	275.000	1.550.000	1.600.000	3.450.000
SECTIUNEA DE FUNCTIONARE		1.300.000	0	430.000	360.000	235.000	275.000	1.350.000	1.400.000	1.450.000
Total cheltuieli		1.300.000	0	430.000	360.000	235.000	275.000	1.350.000	1.400.000	1.450.000
CHELTUIELI CURENTE	01	1.300.000	0	430.000	360.000	235.000	275.000	1.350.000	1.400.000	1.450.000
TITLUL II BUNURI SI SERVICII	20	1.300.000	0	430.000	360.000	235.000	275.000	1.350.000	1.400.000	1.450.000
Bunuri si servicii	20.01	1.250.000	0	400.000	350.000	225.000	275.000	1.350.000	1.400.000	1.450.000
Incalzit, iluminat si forta motrica	20.01.03	1.000.000	0	300.000	300.000	200.000	200.000			
Alte bunuri si servicii pentru intretinere si functionare	20.01.30	250.000	0	100.000	50.000	25.000	75.000			
Bunuri de natura obiectelor de inventar	20.05	50.000	0	30.000	10.000	10.000	0			
Alte obiecte de inventar	20.05.30	50.000	0	30.000	10.000	10.000	0			
SECTIUNEA DE DEZVOLTARE		158.335	0	10.000	148.335	0	0	200.000	200.000	2.000.000
Total cheltuieli		158.335	0	10.000	148.335	0	0	200.000	200.000	2.000.000
CHELTUIELI DE CAPITAL	70	158.335	0	10.000	148.335	0	0	200.000	200.000	2.000.000
TITLUL XV ACTIVE NEFINANCIARE	71	158.335	0	10.000	148.335	0	0	200.000	200.000	2.000.000
Active fixe	71.01	158.335	0	10.000	148.335	0	0			
Constructii	71.01.01	158.335	0	10.000	148.335	0	0			


PRIMAR, DIRECTOR EXECUTIV,

Dorin Nicolae LOJIGAN

Maria Monica CHEREJDI

ȘEF SERVICIU BUGET CONTABILITATE,

Adela Cristina BOGDAN



CENTRALIZATORUL DETALIERILOR

CAP. 70.02.03.01 DEZVOLTAREA SISTEMULUI DE LOCUINTE

Denumirea indicatorilor	Simbol	Prevederi anuale	din care credite destinate stingerii platilor restante	trimestral				Estimari		
				1	2	3	4	2024	2025	2026
TOTAL CHELTUIELI (FUNCTIONARE+DEZVOLTARE)		3.591.182	0	897.796	897.796	897.795	897.795	3.591.182	7.182.363	0
SECTIUNEA DE DEZVOLTARE		3.591.182	0	897.796	897.796	897.795	897.795	3.591.182	7.182.363	0
Total cheltuieli		3.591.182	0	897.796	897.796	897.795	897.795	3.591.182	7.182.363	0
CHELTUIELI CURENTE	01	3.591.182	0	897.796	897.796	897.795	897.795	3.591.182	7.182.363	0
TITLUL XII PROIECTE CU FINANTARE DIN SUMELE REPREZENTAND ASISTENTA FINANCIARA NERAMBURSABILA AFERENTA PNRR	60	3.591.182	0	897.796	897.796	897.795	897.795	3.591.182	7.182.363	0
Fonduri europene nerambursabile	60.01	3.017.800	0	754.450	754.450	754.450	754.450	x	x	x
Sume aferente TVA	60.03	573.382	0	143.346	143.346	143.345	143.345	x	x	x

PRIMAR,


Dorin Nicolae LOJIGAN

DIRECTOR EXECUTIV,

Maria Monica CHEREJDI

SEF SERVICIU BUGET CONTABILITATE,

Adela Cristina BOGDAN



ALTE SERVICII IN DOMENIUL LOCUINTEL, SERVICIILOR SI
DEZVOLTARII COMUNALE

Denumirea indicatorilor	Simbol	Prevederi anuale	din care credite destinate stingerii platilor restante	trimestrial				Estimari		
				1	2	3	4	2024	2025	2026
TOTAL CHELTUIELI (FUNCTIONARE+DEZVOLTARE)		2.355.652	0	800.000	800.000	400.000	355.652	0	0	0
SECTIUNEA DE DEZVOLTARE		2.355.652	0	800.000	800.000	400.000	355.652	0	0	0
Total cheltuieli		2.355.652	0	800.000	800.000	400.000	355.652	0	0	0
CHELTUIELI DE CAPITAL	70	2.355.652	0	800.000	800.000	400.000	355.652	0	0	0
TITLUL XV ACTIVE NEFINANCIARE	71	2.355.652	0	800.000	800.000	400.000	355.652	0	0	0
Active fixe	71.01	2.355.652	0	800.000	800.000	400.000	355.652	x	x	x
Alte active fixe	71.01.30	2.355.652	0	800.000	800.000	400.000	355.652	x	x	x

PRIMAR,


Dorin Nicolae LOJIGAN

DIRECTOR EXECUTIV,

Maria Monica CHEREJDI

SEF SERVICIU BUGET CONTABILITATE,

Adela Cristina BOGDAN



**PROIECT BUGET DE VENITURI ȘI CHELTUIELI 2023
CENTRALIZATORUL DETALIILOR
CAP. 74.02.05.01 SALUBRITATE**

MUNICIPIUL CAMPIA TURZII

Denumirea indicatorilor	Simbol	Prevederi anuale	din care credite destinate stingerii platilor restante	trimestrial				Estimari		
				1	2	3	4	2024	2025	2026
TOTAL CHELTUIELI (FUNCTIONARE+DEZVOLTARE)		2.079.000	0	859.000	570.000	250.000	400.000	2.200.000	2.250.000	2.300.000
SECTIUNEA DE FUNCTIONARE		1.500.000	0	600.000	450.000	250.000	200.000	1.600.000	1.650.000	1.700.000
Total cheltuieli		1.500.000	0	600.000	450.000	250.000	200.000	1.600.000	1.650.000	1.700.000
CHELTUIELI CURENTE	01	1.500.000	0	600.000	450.000	250.000	200.000	1.600.000	1.650.000	1.700.000
TITLUL II BUNURI SI SERVICII	20	1.500.000	0	600.000	450.000	250.000	200.000	1.600.000	1.650.000	1.700.000
Bunuri si servicii	20.01	1.500.000	0	600.000	450.000	250.000	200.000	1.600.000	1.650.000	1.700.000
Apa, canal si salubritate	20.01.04	1.200.000	0	500.000	400.000	150.000	150.000	x	x	x
Alte bunuri si servicii pentru intretinere si functionare	20.01.30	300.000	0	100.000	50.000	100.000	50.000	x	x	x
SECTIUNEA DE DEZVOLTARE		579.000	0	259.000	120.000	0	200.000	600.000	600.000	600.000
Total cheltuieli		579.000	0	259.000	120.000	0	200.000	600.000	600.000	600.000
CHELTUIELI DE CAPITAL	70	579.000	0	259.000	120.000	0	200.000	600.000	600.000	600.000
TITLUL XV ACTIVE NEFINANCIARE	71	579.000	0	259.000	120.000	0	200.000	600.000	600.000	600.000
Active fixe	71.01	579.000	0	259.000	120.000	0	200.000	x	x	x
Constructii	71.01.01	120.000	0	0	120.000	0	0	x	x	x
Alte active fixe	71.01.30	459.000	0	259.000	0	0	200.000	x	x	x

DIRECTOR EXECUTIV, SEF SERVICIU BUGET CONTABILITATE,
 PRIMAR,
 Dorin Nicolae LOJIGAN
 Maria Monica CHEREJDI
 Adela Cristina BOGDAN



CENTRALIZATORUL DETALIILOR

CAP. 74.02.06 CANALIZAREA ȘI TRATAREA APELOR REZIDUALE

Denumirea indicatorilor	Simbol	Prevederi anuale	din care credite destinate stingerii platilor restante	trimestrial					Estimari		
				1	2	3	4	2024	2025	2026	
TOTAL CHELTUIELI (FUNCTIONARE+DEZVOLTARE)		500.000	0	260.000	240.000	0	0	600.000	650.000	700.000	
SECTIUNEA DE FUNCTIONARE		500.000	0	260.000	240.000	0	0	600.000	650.000	700.000	
Total cheltuieli		500.000	0	260.000	240.000	0	0	600.000	650.000	700.000	
CHELTUIELI CURENTE	01	500.000	0	260.000	240.000	0	0	600.000	650.000	700.000	
TITLUL II BUNURI SI SERVICII	20	500.000	0	260.000	240.000	0	0	600.000	650.000	700.000	
Bunuri si servicii	20.01	490.000	0	250.000	240.000	0	0	x	x	x	
Apa, canal si salubritate	20.01.04	490.000	0	250.000	240.000	0	0	x	x	x	
Reparatii curente	20.02	10.000	0	10.000	0	0	0	x	x	x	

PRIMAR,


Dorin Nicolae LOJIGAN

DIRECTOR EXECUTIV,

Maria Monica CHEREJDI

ȘEF SERVICIU BUGET CONTABILITATE,

Adela Cristina BOGDAN



PROIECT DE BUGET VENITURI SI CHELTUIELI 2023
CENTRALIZATORUL DETALIILOR
CAP. 84.02.03.02 TRANSPORT ÎN COMUN

ANEXA 1/27

Denumirea indicatorilor	Simbol	Prevederi anuale	din care credite destinate stingerii platilor restante	trimestrial				Estimari		
				1	2	3	4	2024	2025	2026
TOTAL CHELTUIELI (FUNCTIONARE+DEZVOLTARE)		29.340.262	0	21.734.638	3.123.063	3.123.063	1.359.498	732.252	1.464.503	0
SECTIUNEA DE DEZVOLTARE		29.340.262	0	21.734.638	3.123.063	3.123.063	1.359.498	732.252	1.464.503	0
Total cheltuieli		29.340.262	0	21.734.638	3.123.063	3.123.063	1.359.498	732.252	1.464.503	0
CHELTUIELI CURENTE	01	29.340.262	0	21.734.638	3.123.063	3.123.063	1.359.498	732.252	1.464.503	0
TITLUL X Proiecte cu finantare din fonduri externe nerambursabile aferente cadrului financiar 2014-2020	58	28.608.010	0	21.551.574	2.940.000	2.940.000	1.176.436	0	0	0
Programa din Fondul European de Dezvoltare Regionala (FEDR)	58.01	28.608.010	0	21.551.574	2.940.000	2.940.000	1.176.436	X	X	X
Finantarea nationala	58.01.01	3.821.535	0	2.915.220	390.000	390.000	126.315	X	X	X
Finantarea externa nerambursabila	58.01.02	22.701.696	0	16.551.575	2.550.000	2.550.000	1.050.121	X	X	X
Cheltuieli neeligibile	58.01.03	2.084.779	0	2.084.779	0	0	0	X	X	X
TITLUL XII PROIECTE CU FINANTARE DIN SUMELE REPREZENTAND ASISTENTA FINANCIARA NERAMBURSABILA AFERENTA PNRR	60	732.252	0	183.064	183.063	183.063	183.062	732.252	1.464.503	0
Fonduri europene nerambursabile	60.01	615.338	0	153.835	153.834	153.835	153.834	X	X	X
Sume aferente TVA	60.03	116.914	0	29.229	29.229	29.228	29.228	X	X	X

PRIMAR,

Dorin Nicolae LOJIGAN

DIRECTOR EXECUTIV,

Maria Monica CHEREJDI

ŞEF SERVICIU BUGET CONTABILITATE,

Adela Cristina BOGDAN



Denumirea indicatorilor	Simbol	Prevederi anuale	din care credite destinate stingerii platilor restante	trimestrial				Estimari		
				1	2	3	4	2024	2025	2026
TOTAL CHELTUIELI (FUNCTIONARE+DEZVOLTARE)		5.084.951	0	2.130.748	1.450.000	1.104.203	400.000	5.200.000	5.300.000	5.500.000
SECTIUNEA DE FUNCTIONARE		3.000.000	0	1.350.000	800.000	450.000	400.000	3.200.000	3.300.000	3.500.000
Total cheltuieli		3.000.000	0	1.350.000	800.000	450.000	400.000	3.200.000	3.300.000	3.500.000
CHELTUIELI CURENTE	01	3.000.000	0	1.350.000	800.000	450.000	400.000	3.200.000	3.300.000	3.500.000
TITLUL II BUNURI SI SERVICII	20	3.000.000	0	1.350.000	800.000	450.000	400.000	3.200.000	3.300.000	3.500.000
Reparatii curente	20.02	2.000.000	0	800.000	400.000	400.000	400.000	x	x	x
Bunuri de natura obiectelor de inventar	20.05	200.000	0	50.000	100.000	50.000	0	x	x	x
Alte obiecte de inventar	20.05.30	200.000	0	50.000	100.000	50.000	0	x	x	x
Alte cheltuieli	20.30	800.000	0	500.000	300.000	0	0	x	x	x
alte cheltuieli cu bunuri si servicii	20.30.30	800.000	0	500.000	300.000	0	0	x	x	x
SECTIUNEA DE DEZVOLTARE		2.084.951	0	780.748	650.000	654.203	0	2.000.000	2.000.000	2.000.000
Total cheltuieli		2.084.951	0	780.748	650.000	654.203	0	2.000.000	2.000.000	2.000.000
CHELTUIELI DE CAPITAL	70	2.084.951	0	780.748	650.000	654.203	0	2.000.000	2.000.000	2.000.000
TITLUL XV ACTIVE NEFINANCIARE	71	2.084.951	0	780.748	650.000	654.203	0	2.000.000	2.000.000	2.000.000
Active fixe	71.01	2.084.951	0	780.748	650.000	654.203	0	x	x	x
Constructii	71.01.01	1.354.203	0	400.000	500.000	454.203	0	x	x	x
Mobilier, aparatura birotica si alte active corporale	71.01.03	180.748	0	180.748	0	0	0	x	x	x

Denumirea indicatorilor	Simbol	Prevederi anuale	din care credite destinate stingerii platilor restante	trimestrial				Estimari				
				1	2	3	4	2024	2025	2026		
Alte active fixe	71.01.30	550.000	0	200.000	150.000	200.000	0	0	0	x	x	x

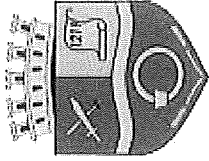
PRIMAR,
Dorin Nicolae LOJIGAN

DIRECTOR EXECUTIV,
Maria Monica CHEREJDI

ŞEF SERVICIU BUGET CONTABILITATE,
Adela Cristina BOGDAN



Adela



JUDEȚUL CLUJ

MUNICIPIUL CÂMPIA TURZII

LISTA OBIECTIVELOR DE INVESTIȚII PE ANUL 2023 CU FINANȚARE PARȚIALĂ SAU INTEGRALĂ DE LA BUGET

Ianuarie 2023
Anexa nr.2

Nr. crt.	Nominalizarea pe obiective de Investiții	Valoarea totala lei	Valoarea totala actualizata lei	Total(col 5 la col 8) lei	Finantate din:						2023
					Surse proprii	Fonduri externe	Alte surse	Total alocatii bugetare	Din care:		
0	1	2	3	4	5	6	7	8	9	10	11
	TOTAL din care:	230,374,928.97	230,374,928.94	143,256,370.87	135,000.00	82,269,908.00	17,659,003.11	43,192,459.76	18,940,083.76	24,252,376.00	
	A. LUCRĂRI ÎN CONTINUARE	191,844,180.46	191,844,180.43	128,341,626.87		82,269,908.00	17,659,003.11	28,412,715.76	11,815,744.76	16,596,971.00	
	B. LUCRĂRI NOI	31,280,334.51	31,280,334.51	7,664,330.00		0.00	0.00	7,664,330.00	8,925.00	7,655,405.00	
	C. ALTE CHELTUIELI DE INVESTIȚII	7,250,414.00	7,250,414.00	7,250,414.00	135,000.00			7,115,414.00	7,115,414.00		
	A. Lucrări în continuare	191,844,180.46	191,844,180.43	128,341,626.87	0.00	82,269,908.00	17,659,003.11	28,412,715.76	11,815,744.76	16,596,971.00	
	TOTAL din care:										
1	Etajare imobil Grădinița Pinocchio în vederea înființării unei creșe, str. Refezatului, nr.8, Municipiul Câmpia Turzii,	2,671,940.00	2,671,940.00	1,714,339.00				1,714,339.00	64,864.00	1,649,475.00	2023
2	Reabilitare CORP CLĂDIRE C a Liceului Teoretic Pavel Dan Conac SZENTKERESZTY-BETHLEN	8330596	8330596	2181880	0	0	0	2181880	11900	2169980	2026
3	Continuarea digitalizării serviciilor publice în Municipiul Câmpia Turzii	3224551.15	3224551.15	3071424	0	2610710	0	460714	61429	399285	2023
4	Îmbunătățirea eficienței energetice a unor clădiri din incinta Liceului Teoretic "Pavel Dan" din municipiul Campia	2,226,700.10	2,226,700.10	278,534.00		143,027.00		135,507.00	113,632.00	21,875.00	2023

5	Reabilitarea și modernizarea Colegiului Tehnic "Victor ungureanu" din municipiul Câmpia Turzii, județul Cluj	12,717,591.46	12,717,591.46	2,676,368.00		2,199,220.00		477,148.00	140,796.00	336,352.00	2023
6	Construire grădiniță în Municipiul Câmpia Turzii	6,599,919.34	6,599,919.31	6,471,812.00		4,718,502.00		1,753,310.00	1,031,656.00	721,654.00	2023
7	Construire Centru Social de Zi, Patinoar și Skate Park în Municipiul Câmpia Turzii	22,970,171.00	22,970,171.00	19,207,737.00		15,990,901.00		3,216,836.00	771,169.00	2,445,667.00	2023
8	Amenajare spații verzi în Cartierul Șarăt 1	3,815,989.15	3,815,989.15	2,816,069.58			2,816,069.58				2023
9	Amenajare zonă cultural recreativă "Trei Lacuri" din Municipiul Câmpia Turzii	37,881,568.00	37,881,568.00	21,907,205.00		14,585,692.00		7,321,513.00	5,090,760.00	2,230,753.00	2023
10	Regenerare urbană prin Reabilitarea Palatului Cultural "Ionel Floașiu", a Teatrului de Vară și a Parcului Central "Ionel Floașiu", din Municipiul Câmpia Turzii	23,268,969.55	23,268,969.55	22,729,602.00		19,320,161.00		3,409,441.00	454,592.00	2,954,849.00	2023
11	Reabilitarea parcului "Troitei-Slavă Martirilor Neamului	632,025.12	632,025.12	142,427.29				142,427.29	142,427.29		2023
12	Modernizarea străzilor Ionel Floașiu, N.Titulescu-tronson II, Zaharia Stancu-tronson II, Tudor Argezi-tronson I, Nchita	4,905,177.35	4,905,177.35	1,354,203.00				1,354,203.00	1,193,437.00	160,766.00	2023
13	Infrastructura de transport public și măsuri pentru mobilitate alternativă în Municipiul Câmpia Turzii	41,750,792.32	41,750,792.32	28,608,010.00		22,701,695.00		5,906,315.00	2,400,000.00	3,506,315.00	2023
14	Modernizare străzi Gheorghe Doja, Petru Rareș, Mihail Sadovenu și Speranței	4,295,146.18	4,295,146.18	1,640,356.53			1,640,356.53				2023
15	Fluidizare trafic auto P-ța Mihai Viteazu, Municipiul Câmpia Turzii	180,747.47	180,747.47	180,747.47				180,747.47	180,747.47		2023
16	Extindere / Amenajare parcuri P-ța Mihai Viteazul nr.2 și amenajare parcuri strada Aviatorilor în arealul blocului G, modernizare str. Băii, modernizare str. Vasile	12,881,386.37	12,881,386.37	10,238,582.00			10,238,582.00				2023

17	Cofinanțare Extindere rețea electrică de distribuție publică în localitatea Câmpia Turzii, str.Ioan Vasinca, str.George Enescu și str.Viitorului, jud.Cluj	295,875.21	295,875.21	10,000.00						10,000.00	10,000.00			
18	Trecerea în subteran a cablurilor de iluminat public și modernizare iluminat publice strada 1 Decembrie 1918, între intersecțiile cu str.Gheorghe	3,195,034.69	3,195,034.69	3,112,330.00						148,335.00	148,335.00	0.00		
	B.Lucrări noi	31,280,334.51	31,280,334.51	7,664,330.00						7,664,330.00	8,925.00	7,655,405.00		
	TOTAL, din care:													
1	Elaborarea, actualizarea în format GIS a documentațiilor de amenajare a teritoriului și de planificare urbană	1,080,804.00	1,080,804.00	360,268.00						360,268.00	0.00	360,268.00		
2	Reabilitare și transformare imobil C.T. din str.Nouă nt.8, în spații școlare, Școala Gimnazială „Avram Iancu” Câmpia Turzii, municipiul Câmpia Turzii, jud.Cluj.-Servicii de dirigenție de	1,018,985.51	1,018,985.51	8,925.00						8,925.00	8,925.00			
3	Construire cresa mica strada Nichita Stanescu, nr.1C, municipiul Campia Turzii	11,886,811.00	11,886,811.00	2,971,703.00						2,971,703.00	0.00	2,971,703.00		
4	Construire a 30 de unitati locale destinate tinerilor marginalizati din M, pe strada Laminoristilor, nr.145	14,364,727.00	14,364,727.00	3,591,182.00						3,591,182.00	0.00	3,591,182.00		
	Dezvoltarea infrastructurii TIC prin crearea de baze de date in format GIS in Municipiul Campia Turzii	2,929,007.00	2,929,007.00	732,252.00						732,252.00	0.00	732,252.00		
	C.Alte cheltuieli de investitii	7,250,414.00	7,250,414.00	7,250,414.00						7,115,414.00	7,115,414.00			
	TOTAL, din care:													
1	Cap.51.02 Autorități executive	531,500.00	531,500.00	531,500.00						531,500.00	0.00	531,500.00		
2	Cap.54.02 Alte servicii Publice Generale	0.00	0.00	0.00						0.00	0.00	0.00		
3	Cap.61.02.71 Ordine Publica si Siguranta Nationala	208,662.00	208,662.00	208,662.00						208,662.00	208,662.00			

4	Cap.65.02 Învățământ general	385,800.00	385,800.00	385,800.00			385,800.00	385,800.00	
5	Cap.65.10 Învățământ								
6	Cap.66.02 Spitale generale	2,200,000.00	2,200,000.00	2,200,000.00			2,200,000.00	2,200,000.00	
7	Cap.66.10 Sanatate	120,000.00	120,000.00	120,000.00		120,000.00			
8	Cap.67.02 Cultură, Recreere și Religie	304,800.00	304,800.00	304,800.00			304,800.00	304,800.00	
9	Cap.68.02 Asistență socială	0.00	0.00	0.00			0.00	0.00	
10	Cap.70.02 Locuțe, Servicii și Dezvoltare Publică	2,355,652.00	2,355,652.00	2,355,652.00			2,355,652.00	2,355,652.00	
11	Cap.74.02 Protecția mediului	579,000.00	579,000.00	579,000.00			579,000.00	579,000.00	
12	Cap.84.02 Transporturi	550,000.00	550,000.00	550,000.00			550,000.00	550,000.00	
13	Cap.87.02 Alte servicii pulice generale								
14	Cap.87.10.50 Alte acțiuni	15,000.00	15,000.00	15,000.00		15,000.00			

ORDONATOR PRINCIPAL DE CREDITE

PRIMAR

Dorin Nicolae LOJIGAN

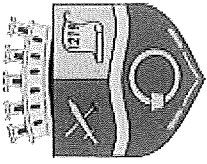
DIRECTOR EXECUTIV

Monica CHEREJDI

p. SEF SERVICIU INVESTITII

Nicolae ȘOPTEREA





JUDEȚUL CLUJ

MUNICIPIUL CÂMPIA TURZII
LISTA OBIECTIVELOR DE INVESTIȚII PE ANUL 2023 CU FINANȚARE PARȚIALĂ SAU INTEGRALĂ DE LA BUGET CAP. 51.02

Januarie 2023
Anexa nr. 2/1

Nr. crt.	Nominalizarea pe obiective de Investiții	Valoarea totala lei	Valoarea totala actualizata lei	Total(col 5 la col 7) lei	Finantare din:						Termen PIF
					Surse proprii	Fonduri externe	Alte surse	Total alocatii bugetare	Din care:		
0	1	2	3	4	5	6	7	8	9	10	11
	TOTAL din care:	4,836,855.15	4,836,855.15	3,963,192.00		2,610,710.00		1,352,482.00	592,929.00	759,553.00	
	A. LUCRĂRI ÎN CONTINUARE	3,224,551.15	3,224,551.15	3,071,424.00		2,610,710.00		460,714.00	61,429.00	399,285.00	
	B. LUCRĂRI NOI	1,080,804.00	1,080,804.00	360,268.00	0.00	0.00		360,268.00	0.00	360,268.00	
	C. ALTE CHELTUIELI DE INVESTIȚII	531,500.00	531,500.00	531,500.00				531,500.00			
	A. Lucrări în continuare	3,224,551.15	3,224,551.15	3,071,424.00	0.00	2,610,710.00	0.00	460,714.00	61,429.00	399,285.00	
	TOTAL din care:										
1	Continuarea digitalizării serviciilor publice în Municipiul Câmpia Turzii	3,224,551.15	3,224,551.15	3,071,424.00		2,610,710.00		460,714.00	61,429.00	399,285.00	2023
	B.Lucrări noi	1,080,804.00	1,080,804.00	360,268.00	0.00	0.00	0.00	360,268.00	0.00	360,268.00	
	TOTAL din care:										
1	Elaborarea, actualizarea în format GIS a documentațiilor de amenajare a teritoriului și de planificare urbană	531,500.00	531,500.00	531,500.00				531,500.00	531,500.00		2025
	C.Alte cheltuieli de investiții TOTAL, din care:										
1	Cap.51.02 Autorități executive	531,500.00	531,500.00	531,500.00				531,500.00	531,500.00		

ORDONATOR PRINCIPAL DE CREDITE

PRIMAR

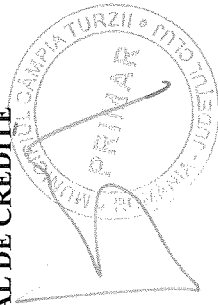
Dorin Nicolae LOJIGAN

DIRECTOR EXECUTIV

Monica CHEREJDI


p. SEF SERVICIU INVESTITII

Nicolae ȘOPTEREAȘ



Ianuarie 2023

Anexa nr. 2/1/1




JUDEȚUL CLUJ
MUNICIPIUL CÂMPIA TURZII

LISTA POZIȚIEI ALTE CHELTUIELI DE INVESTIȚII
DEFALCATĂ PE CATEGORII DE BUNURI

Nr. crt.	Nominalizare cheltuieli Cap.51.02.71	UM	Cantitate	Valoare lei
1	Achiziționare teren în vederea construirii magaziei Primăriei municipiului Câmpia Turzii	buc	1	360,000.00
2	Program informatic patrimoniu	buc	1	55,000.00
3	Manual de Identitate Vizuală pentru Municipiul Câmpia Turzii	buc	1	10,000.00
4	Licenta anuala router 2023	buc	1	5,400.00
5	Licenta antivirus Bitdefender	buc	200	19,100.00
6	Masă conferință Sala de sedinte	buc	1	8,000.00
7	SQL Server 2019 Standard Core-2 Core License Pack	buc	2	54,000.00
8	Analizor Drug Test	buc	1	20,000.00
	TOTAL GENERAL CAP.51.02			531,500.00

**ORDONATOR PRINCIPAL DE CREDITE
PRIMAR**

Dorin Nicolae LOJIGAN

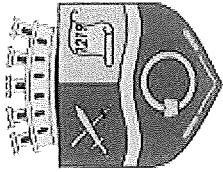


DIRECTOR EXECUTIV

Monica CHEREJDI

p. SEF SERVICIU IINVESTIȚII

Nicolae ȘOPTERAN



JUDEȚUL CLUJ

MUNICIPIUL CÂMPIA TURZII

LISTA OBIECTIVELOR DE INVESTIȚII PE ANUL 2023 CU FINANȚARE PARȚIALĂ SAU INTEGRALĂ DE LA BUGET PENTRU CAP. 61.02

Januarie 2023

Anexa nr. 2/2

Nr. crt.	Nominalizarea pe obiective de Investitii	Valoarea totala mii lei	Valoarea totala actualizata mii lei	Total(col 5 la col 7) mii lei	Finantate din:						Termen
					Surse proprii	Fonduri externe	Alte surse	Total alocatii bugetare	Buget local	Buget national	
0	1	2	3	4	5	6	7	8	9	10	11
	TOTAL din care:	208,662.00	208,662.00	208,662.00				208,662.00	208,662.00		
	A. LUCRĂRI ÎN CONTINUARE	0.00	0.00	0.00				0.00	0.00		
	B. LUCRĂRI NOI										
	C. ALTE CHELTUIELI DE INVESTIȚII	208,662.00	208,662.00	208,662.00				208,662.00	208,662.00		
	A. Lucrări în continuare	0.00	0.00	0.00				0.00	0.00		
	TOTAL din care:	0.00	0.00	0.00				0.00	0.00		
	B. Lucrări noi										
	TOTAL din care:	0.00	0.00	0.00				0.00	0.00		
1											
	C. Alte cheltuieli de investiții	208,662.00	208,662.00	208,662.00				208,662.00	208,662.00		
	TOTAL, din care:	208,662.00	208,662.00	208,662.00				208,662.00	208,662.00		
1.	Cap.61.02 Alte servicii Publice Generale	208,662.00	208,662.00	208,662.00				208,662.00	208,662.00		

ORDONATOR PRINCIPAL DE CREDITE

PRIMAR


Dorin Nicolae LOJIGAN

DIRECTOR EXECUTIV

Monica CHEREJDI


p. SEF SERVICIU INVESTITII

Nicolae ȘOPTERAN



Ianuarie 2023

Anexa nr. 2/2/1



JUDEȚUL CLUJ
MUNICIPIUL CÂMPIA TURZII


LISTA POZIȚIEI ALTE CHELTUIELI DE INVESTIȚII
DEFALCATĂ PE CATEGORII DE BUNURI

Nr. crt.	Nominalizare cheltuieli Cap.61.02.71	UM	Cantitate	Valoare lei
1	Automate autotaxare parcări publice	buc	4	191,000.00
2	Paratrăsnet Prevecton imobil din str.1 Decembrie 1918 nr.4	buc	1	6,000.00
3	Analiză de risc la securitate fizică a obiectivelor, bunurilor și valorilor	buc	7	11,662.00
	TOTAL GENERAL CAP.61.02.71			208,662.00

ORDONATOR PRINCIPAL DE CREDITE

PRIMAR

Dorin Nicolae LOJIGAN

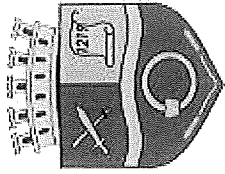


DIRECTOR EXECUTIV

Monica CHEREJDI

p. SEF SERVICIU IINVESTIȚII

Nicolae ȘOPTERAN



JUDEȚUL CLUJ

MUNICIPIUL CÂMPIA TURZII

LISTA OBIECTIVELOR DE INVESTIȚII PE ANUL 2023 CU FINANȚARE PARȚIALĂ SAU INTEGRALĂ DE LA BUGET PENTRU CAP. 65.02

Ianuarie 2023

Anexa nr. 2/3

Nr. crt.	Nominalizarea pe obiective de Investitii	Valoarea totala lei	Valoarea totala actualizata lei	Total(col 5 la col 7)	Finantate din:					Din care:	Termen
					Surse proprii	Fonduri externe	Alte surse	Total alocatii bugetare	Buget local		
0	1	2	3	4	5	6	7	8	9	10	11
	TOTAL din care:	45,838,343.41	45,838,343.38	16,689,361.00		7,060,749.00		9,628,612.00	1,757,573.00	7,871,039.00	
	A. LUCRĂRI ÎN CONTINUARE	32,546,746.90	32,546,746.87	13,322,933.00		7,060,749.00		6,262,184.00	1,362,848.00	4,899,336.00	
	B. LUCRĂRI NOI	12,905,796.51	12,905,796.51	2,980,628.00				2,980,628.00	8,925.00	2,971,703.00	
	C. ALTE CHELTUIELI DE INVESTITII	385,800.00	385,800.00	385,800.00				385,800.00	385,800.00		
	A. Lucrări în continuare	32,546,746.90	32,546,746.87	13,322,933.00	0.00	7,060,749.00	0.00	6,262,184.00	1,362,848.00	4,899,336.00	
	TOTAL din care:										
1	Etajare imobil Grădinița Pinocchio în vederea înființării unei creșe, str. Retezatului, nr. 8, Municipiul Câmpia Turzii, jud. Cluj	2,671,940.00	2,671,940.00	1,714,339.00				1,714,339.00	64,864.00	1,649,475.00	2023
2	Îmbunătățirea eficienței energetice a unor clădiri din incinta Liceului Teoretic "Pavel Dan" din municipiul Campia Turzii	2,226,700.10	2,226,700.10	278,534.00		143,027.00		135,507.00	113,632.00	21,875.00	2023
3	Reabilitarea și modernizarea Colegiului Tehnic "Victor ungureanu" din municipiul Campia Turzii, județul Cluj	12,717,591.46	12,717,591.46	2,676,368.00		2,199,220.00		477,148.00	140,796.00	336,352.00	2023

4	Reabilitare CORP CLĂDIRE C a Liceului Teoretic Pavel Dan Conac SZENTKERESZTY-BETHLEN	8,330,596.00	8,330,596.00	2,181,880.00				2,181,880.00	11,900.00	2,169,980.00	2023
5	Construire grădiniță în Municipiul Câmpia Turzii	6,599,919.34	6,599,919.31	6,471,812.00		4,718,502.00		1,753,310.00	1,031,656.00	721,654.00	2023
	B.Lucrări noi	12,905,796.51	12,905,796.51	2,980,628.00				2,980,628.00	8,925.00	2,971,703.00	
	TOTAL, din care:										
1	Reabilitare și transformare imobil C.T. din str.Nouă nt.8, în spații școlare, Școala Gimnazială „Avram Iancu” Câmpia Turzii, municipiul Câmpia Turzii, jud.Cluj -Servicii de dirigenție de șantier	1,018,985.51	1,018,985.51	8,925.00				8,925.00	8,925.00		2023
2	Construire cresa mica strada Nichita Stanescu, nr.1C, municipiul Campia Turzii	11,886,811.00	11,886,811.00	2,971,703.00				2,971,703.00	0.00	2,971,703.00	2025
	C.Alte cheltuieli de investiții	385,800.00	385,800.00	385,800.00				385,800.00	385,800.00		
	TOTAL, din care:										
1	Cap.65.02 Alte servicii Publice Generale	385,800.00	385,800.00	385,800.00				385,800.00	385,800.00		

ORDONATOR PRINCIPAL DE CREDITE

PRIMAR

Dorin Nicolae LOJIGAN




DIRECTOR EXECUTIV

Monica CHEREȘDI

p. SEF SERVICIU INVESTITII

Nicolae ȘOPTEREAȘ

Ianuarie 2023
Anexa nr. 2/3/1



JUDEȚUL CLUJ
MUNICIPIUL CÂMPIA TURZII


LISTA POZIȚIEI ALTE CHELTUIELI DE INVESTIȚII
DEFALCATĂ PE CATEGORII DE BUNURI

Nr. crt	Nominalizare cheltuieli Cap.65.02 Invățământ	UM	Cantitate	Valoare lei
1	Colegiu Tehnic "Victor Ungureanu" -Poartă culisantă	buc	1	14,300.00
2	Colegiu Tehnic "Victor Ungureanu"-Gard delimitare curtea școlii	buc	1	200,000.00
2	Liceul Teoretic "Pavel Dan" -Display interactiv Titanium 75"	buc	2	32,000.00
4	Școala gimnazială "Mihai Viteazul" -DVR 32 canale pt.camere de	buc	2	9,000.00
5	Poartă exterioară automatizată	buc	3	20,000.00
6	Școala cu clase I-VIII "Avram Iancu" -Sistem de alarmare la incendiu-proiectare si executie-pentru școală și sala de sport	buc	1	100,000.00
7	Grădinița Lumea Prichindeilor - achiziționare laptop	buc	3	10,500.00
	TOTAL GENERAL CAP.65.02			385,800.00

ORDONATOR PRINCIPAL DE CREDITE

PRIMAR

Dorin Nicolae LOJIGAN

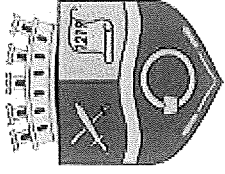


DIRECTOR EXECUTIV

Monica CHEREJDI

p. SEF SERVICIU IINVESTIȚII

Nicolae ȘOPTERAN



JUDEȚUL CLUJ


MUNICIPIUL CÂMPIA TURZII

LISTA OBIECTIVELOR DE INVESTIȚII PE ANUL 2023 CU FINANȚARE PARȚIALĂ SAU INTEGRALĂ DE LA BUGET PENTRU CAP. 66

Ianuarie 2023

Anexa nr. 2/4

Nr. crt.	Nominalizarea pe obiective de Investitii	Valoarea totala lei	Valoarea totala actualizata lei	Total(col 5 la col 8) lei	Finantate din:					Termen	
					Surse proprii	Fonduri externe	Alte surse	Total alocatii bugetare	Din care:		
					5	6	7	8	Buget local	Buget national	
0	I	2	3	4					9	10	11
	TOTAL din care:	2,320,000.00	2,320,000.00	2,320,000.00	120,000.00			2,200,000.00	2,200,000.00		
	A. LUCRĂRI ÎN CONTINUARE										
	B. LUCRĂRI NOI										
	C. ALTE CHELTUIELI DE INVESTITII	2,320,000.00	2,320,000.00	2,320,000.00	120,000.00			2,200,000.00	2,200,000.00		
	A. Lucrări în continuare										
	TOTAL din care:										
	B. Lucrări noi										
	TOTAL, din care:										
	C. Alte cheltuieli de investiții	2,320,000.00	2,320,000.00	2,320,000.00	120,000.00			2,200,000.00	2,200,000.00		
	TOTAL, din care:										
1	Cap.66.02 Alte servicii Publice Generale	2,200,000.00	2,200,000.00	2,200,000.00				2,200,000.00	2,200,000.00		
2	Cap.66.10 Alte servicii Publice Generale	120,000.00	120,000.00		120,000.00						



ORDONATOR PRINCIPAL DE CREDITE PRIMAR
Dorin Nicolae LOJIGAN

DIRECTOR EXECUTIV


Monica CHEREJDI

p. SEF SERVICIU INVESTITII

Nicolae ȘOPTERAN

Ianuarie 2023

Anexa nr. 2/4/1



JUDEȚUL CLUJ
MUNICIPIUL CÂMPIA TURZII


LISTA POZIȚIEI ALTE CHELTUIELI DE INVESTIȚII
DEFALCATĂ PE CATEGORII DE BUNURI

Nr. crt.	Nominalizare cheltuieli Cap.66.02 Sanatate	UM	Cantitate	Valoare lei
1	Achiziționare aparat RMN –Spitalul Municipal ”dr.Cornel Igna” Câmpia Turzii	buc	1	1,900,000.00
2	Ecograf cu transductor abdominal	buc	1	150,000.00
3	Aparat anestezie	buc	1	150,000.00
	TOTAL GENERAL CAP.66.02			2,200,000.00

ORDONATOR PRINCIPAL DE CREDITE

PRIMAR

Dorin Nicolae LOJIGAN



DIRECTOR EXECUTIV


Monica CHEREJDI

p. SEF SERVICIU INVESTIȚII

Nicolae ȘOPTERAN

Ianuarie 2023

Anexa nr. 2/4/2



JUDEȚUL CLUJ
MUNICIPIUL CÂMPIA TURZII

LISTA POZIȚIEI ALTE CHELTUIELI DE INVESTIȚII
DEFALCATĂ PE CATEGORII DE BUNURI

Nr. crt.	Nominalizare cheltuieli Cap.66.10 Sanatate	UM	Cantitate	Valoare lei
1	Aplanotometru	buc	1	5,000.00
2	Masă operație	buc.	1	90,000.00
3	EKG în 12 derivați portabil	buc	2	25,000.00
	TOTAL GENERAL CAP.66.10			120,000.00


ORDONATOR PRINCIPAL DE CREDITE

PRIMAR

Dorin Nicolae LOJIGAN

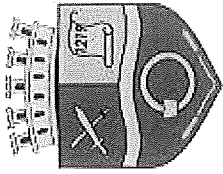
DIRECTOR EXECUTIV

Monica CHEREJDI



p. SEF SERVICIU INVESTI

Nicolae ȘOPTERAN



JUDEȚUL CLUJ

MUNICIPIUL CÂMPIA TURZII

LISTA OBIECTIVELOR DE INVESTIȚII PE ANUL 2023 CU FINANȚARE PARȚIALĂ SAU INTEGRALĂ DE LA BUGET PENTRU CAP. 67.02

Ianuarie 2023

Anexa nr. 2/5


Nr. crt.	Nominalizarea pe obiective de Investiții	Valoarea totală mii lei	Valoarea totală actualizată mii lei	Total(col 5 la col 7) mii lei	Finanțate din:						Din care:	11 Termen
					Surse proprii	Fonduri externe	Alte surse	Total alocatii bugetare	Buget local	Buget national		
0	1	2	3	4	5	6	7	8	9	10	11	
	TOTAL din care:	65,903,351.82	65,903,351.82	47,900,103.87		33,905,853.00	2,816,069.58	11,178,181.29	5,992,579.29	5,185,602.00		
	A. LUCRĂRI ÎN CONTINUARE	65,598,551.82	65,598,551.82	47,595,303.87		33,905,853.00	2,816,069.58	10,873,381.29	5,687,779.29	5,185,602.00		
	B. LUCRĂRI NOI	0.00	0.00	0.00			0.00	0.00	0.00			
	C. ALTE CHELTUIELI DE INVESTIȚII	304,800.00	304,800.00	304,800.00			0.00	304,800.00	304,800.00			
	A. Lucrări în continuare	65,598,551.82	65,598,551.82	47,595,303.87	0.00	33,905,853.00	2,816,069.58	10,873,381.29	5,687,779.29	5,185,602.00		
	TOTAL din care:											
1	Amenajare spații verzi în Cartierul Șarăt 1	3,815,989.15	3,815,989.15	2,816,069.58			2,816,069.58				2023	
2	Amenajare zonă cultural recreativă "Trei Lacuri" din Municipiul Câmpia Turzii	37,881,568.00	37,881,568.00	21,907,205.00		14,585,692.00		7,321,513.00	5,090,760.00	2,230,753.00	2023	
3	Regenerare urbană prin Reabilitarea Palatului Cultural "Ionel Floașiu", a Teatrului de Vară și a Parcului Central "Ionel Floașiu", din Municipiul Câmpia Turzii	23,268,969.55	23,268,969.55	22,729,602.00		19,320,161.00		3,409,441.00	454,592.00	2,954,849.00	2023	

4	Reabilitarea parcului "Troitei-Slavă Martirilor Neamului Românesc"	632,025.12	632,025.12	142,427.29	142,427.29	142,427.29	142,427.29			
	B.Lucrări noi TOTAL, din care:	0.00	0.00	0.00	0.00	0.00	0.00			
1										
	C.Alte cheltuieli de investiții TOTAL, din care:	304,800.00	304,800.00	304,800.00	304,800.00	304,800.00	304,800.00			
1	Cap 67.02 Alte servicii Publice Generale	304,800.00	304,800.00	304,800.00	304,800.00	304,800.00	304,800.00			

ORDONATOR PRINCIPAL DE CREDITE

PRIMAR

Dorin Nicolae LOJIGAN



DIRECTOR EXECUTIV


Momica CHEREJDI

p. SEF SERVICIU INVESTITII

Nicolae ȘOPTERAN

Ianuarie 2023

Anexa nr. 2/5/1




JUDEȚUL CLUJ
MUNICIPIUL CÂMPIA TURZII

LISTA POZIȚIEI ALTE CHELTUIELI DE INVESTIȚII
DEFALCATĂ PE CATEGORII DE BUNURI

Nr. crt.	Nominalizare cheltuieli Cap.67.02	UM	Cantitate	Valoare lei
1	Aspirator industrial Sala Sporturilor	buc	1	4,800.00
2	Container modular	buc	1	300,000.00
	TOTAL GENERAL CAP.67.02			304,800.00

**ORDONATOR PRINCIPAL DE CREDITE
PRIMAR**

Dorin Nicolae LOJIGAN

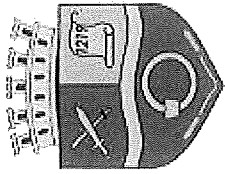


DIRECTOR EXECUTIV

Monica CHEREJDI

p. SEF SERVICIU INVESTIȚII

Nicolae ȘOPTERAN



JUDEȚUL CLUJ

MUNICIPIUL CÂMPIA TURZII

LISTA OBIECTIVELOR DE INVESTIȚII PE ANUL 2023 CU FINANȚARE PARȚIALĂ SAU INTEGRALĂ DE LA BUGET PENTRU CAP. 68.02

Ianuarie 2023

Anexa nr. 2/6

Nr. crt.	Nominalizarea pe obiective de Investiții	Valoarea totala mii lei	Valoarea totala actualizata mii lei	Total(col 5 la col 7) mii lei	Finantate din:						Termen PFP	
					Surse proprii	Fonduri externe	Alte surse	Total alocatii bugetare	Din care:			
		2	3	4	5	6	7	8	9	10	11	
0	1											
	TOTAL din care:	22,970,171.00	22,970,171.00	19,207,737.00		15,990,901.00		3,216,836.00	771,169.00	2,445,667.00		
	A. LUCRĂRI ÎN CONTINUARE	22,970,171.00	22,970,171.00	19,207,737.00		15,990,901.00		3,216,836.00	771,169.00	2,445,667.00		
	B. LUCRĂRI NOI											
	C. ALTE CHELTUIELI DE INVESTIȚII	0.00	0.00	0.00				0.00	0.00			
	A. Lucrări în continuare	22,970,171.00	22,970,171.00	19,207,737.00		15,990,901.00		3,216,836.00	771,169.00	2,445,667.00		
1	Construire Centru Social de Zi, Patinoar și Skate Park în Municipiul Câmpia Turzii	22,970,171.00	22,970,171.00	19,207,737.00		15,990,901.00		3,216,836.00	771,169.00	2,445,667.00		2023
	B. Lucrări noi											
	TOTAL, din care:	0.00	0.00	0.00				0.00	0.00	0.00		
1	C. Alte cheltuieli de investiții											
	TOTAL, din care:	0.00	0.00	0.00				0.00	0.00	0.00		

1.	Cap.68.02 Alte servicii Publice Generale	0.00	0.00	0.00	0.00	0.00	0.00	0.00					
----	---	------	------	------	------	------	------	------	--	--	--	--	--

ORDONATOR PRINCIPAL DE CREDITE

PRIMAR

Dorin Nicolae LOJIGAN



DIRECTOR EXECUTIV

Monica CHEREJDI

P. SEF SERVICIU INVESTITII



Nicolae ȘOPTERAN

1	Construire a 30 de unitati locative destinate tinerilor marginalizati din M. pe strada Laminoristilor, nr.145	14,364,727.00	14,364,727.00	3,591,182.00	3,591,182.00	3,591,182.00	2025
	C.Alte cheltuieli de investitii TOTAL, din care:	2,350,652.00	2,350,652.00	2,355,652.00	2,355,652.00	2,355,652.00	
1.	Cap.70.02 Alte servicii Publice Generale	2,350,652.00	2,350,652.00	2,355,652.00	2,355,652.00	2,355,652.00	

ORDONATOR PRINCIPAL DE CREDITE

PRIMAR

Dorin Nicolae LOJIGAN


DIRECTOR EXECUTIV

Monica CHEREJDI




p. SEF SERVICIU INVESTITII

Nicolae ŞOPTERAN



Ianuarie 2023

Anexa nr. 2/7/1




JUDEȚUL CLUJ
MUNICIPIUL CÂMPIA TURZII
LISTA POZIȚIEI ALTE CHELTUIELI DE INVESTIȚII
DEFALCATĂ PE CATEGORII DE BUNURI

Nr.crt	Nominalizare cheltuieli Cap.70.02	UM	Cantitate	Valoare lei
1	Servicii de elaborare D.A.L.I. -Reabilitare stadion municipal "Mihai"Adam" din Municipiul Câmpia Turzii			113,050.00
2	Servicii de consultanță privind gestionarea proiectelor cu finanțare externă sau națională (elaborare documentație pentru obținerea finanțării/dosar de finanțare)			400,000.00
3	Servicii de elaborare documentații urbanistice P.U.D., P.U.Z.			90,000.00
4	Servicii de elaborare D.A.L.I.- Reabilitare corp clădire veche al Primăriei Municipiului Câmpia Turzii			75,000.00
5	Servicii de elaborare D.A.L.I.- Reabilitarea și Extinderea Liceului teoretic "Pavel Dan" din Municipiul Câmpia Turzii str.Gheorghe Lazăr nr.16			70,000.00
6	Servicii de elaborare S.F.- "Coridor de mobilitate alternativă "Velo Arieș"			140,000.00
7	Servicii de actualizare D.A.L.I. -, Reabilitare imobil Sala Sporturilor din Municipiul Câmpia Turzii"			20,000.00
8	Servicii de elaborare temă de proiectare Actualizare PUG Municipiul Câmpia Turzii			70,000.00
9	Servicii de elaborare Studiu de fezabilitate , D.T.A.C., P.T. -Extindere sistem de canalizare în Municipiul Câmpia Turzii			42,602.00
10	Servicii de elaborare Studiu de fezabilitate , D.T.A.C., P.T. -Reabilitarea și extinderea sistemului de alimentare cu apă în Municipiul Câmpia Turzii			105,000.00
11	Servicii de elaborare Studiu de fezabilitate - Regenerare urbană Cartier Blocuri Cvartal I			150,000.00
12	Servicii de elaborare Studiu de fezabilitate pentru obiectivul de investitii"Imbunatatirea conectivitatii Municipiului Campia Turzii la Autostrada A3 prin dezvoltarea rețelei TEN-T"			320,000.00
13	Servicii de elaborare Studiu de fezabilitate cu elemente D.A.L.I., pentru Coridor de mobilitate II strada 1 Decembrie 1918, municipiul Campia Turzii			160,000.00
14	Servicii de elaborare SF/DALI "Regenerare urbana Parc Municipal Campia Turzii"			150,000.00
15	Servicii de elaborare Studiu de fezabilitate - Regenerare urbană Cartier Blocuri Cvartal II			150,000.00
16	Servicii de elaborare Studiu de fezabilitate - Regenerare urbană Cartier Blocuri Cvartal III			150,000.00
17	Servicii de elaborare SF/DALI "Regenerare urbana Cartier Lut - Faleza Rau Aries"			150,000.00
	TOTAL GENRAL CAP.70.02			2,355,652.00

ORDONATOR PRINCIPAL DE CREDITE

PRIMAR

Dorin Nicolae LOJIGAN

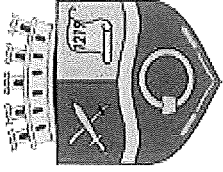


DIRECTOR EXECUTIV

Monica CHEREJDI

p. SEF SERVICIU INVESTIȚII

Nicolae ȘOPTERAN



JUDEȚUL CLUJ

MUNICIPIUL CÂMPIA TURZII

LISTA OBIECTIVELOR DE INVESTIȚII PE ANUL 2023 CU FINANȚARE PARȚIALĂ SAU INTEGRALĂ DE LA BUGET PENTRU CAP. 74.02

Ianuarie 2023

Anexa nr. 2/8

Nr. crt.	Nominalizarea pe obiective de Investiții	Valoarea totală mii lei	Valoarea totală actualizată mii lei	Total(col 5 la col 7) mii lei	Finanțare din:						
					Surse proprii	Fonduri externe	Alte surse	Total alocatii bugetare	Din care:		
0	1	2	3	4	5	6	7	8	9	10	11
	TOTAL din care:	579,000.00	579,000.00	579,000.00				579,000.00	579,000.00	0.00	0.00
	A. LUCRĂRI ÎN CONTINUARE	0.00	0.00	0.00				0.00	0.00	0.00	0.00
	B. LUCRĂRI NOI	0.00	0.00	0.00				0.00	0.00	0.00	0.00
	C. ALTE CHELTUIELI DE INVESTIȚII	579,000.00	579,000.00	579,000.00				579,000.00	579,000.00	0.00	0.00
	A. Lucrări în continuare	0.00	0.00	0.00				0.00	0.00	0.00	0.00
	TOTAL din care:										
	B. Lucrări noi	0.00	0.00	0.00				0.00	0.00	0.00	0.00
	TOTAL, din care:										
	C. Alte cheltuieli de investiții	579,000.00	579,000.00	579,000.00				579,000.00	579,000.00	0.00	0.00
	TOTAL, din care:										
1	Cap.74.02 Alte servicii Publice Generale	579,000.00	579,000.00	579,000.00				579,000.00	579,000.00	0.00	0.00

ORDONATOR PRINCIPAL DE CREDITE

PRIMAR

Dorin Nicolae LOJIGAN

DIRECTOR EXECUTIV


Monica CHEREJDI

p. SEF SERVICIU INVESTITII

Nicolae ȘOPTEREAȘ

Ianuarie 2023

Anexa nr. 2/8/1



JUDEȚUL CLUJ
MUNICIPIUL CÂMPIA TURZII


LISTA POZIȚIEI ALTE CHELTUIELI DE INVESTIȚII
DEFALCATĂ PE CATEGORII DE BUNURI

Nr. crt.	Nominalizare cheltuieli Cap.74.02	UM	Cantitate	Valoare lei
1	Puncte gospodărești supraterane pentru colectare selectivă	buc	5	120,000.00
2	Sistem de management integrat al deeurilor in Judetul Cluj			259,000.00
3	Cotă cofinanțare 2% -Proiect regional de dezvoltare a infrastructurii de apă și apă uzată din regiunea Turda-Câmpia Turzii în perioada 2014-2020			200,000.00
	TOTAL GENERAL CAP.74.02			579,000.00

ORDONATOR PRINCIPAL DE CREDITE

PRIMAR

Dorin Nicolae LOJIGAN

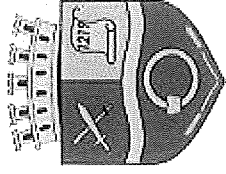


DIRECTOR EXECUTIV

Monica CHEREJDI

p. SEF SERVICIU INVESTIȚII

Nicolae ȘOPTERAN



JUDEȚUL CLUJ

Januarie 2023
Anexa nr. 2/9

MUNICIPIUL CÂMPIA TURZII
LISTA OBIECTIVELOR DE INVESTIȚII PE ANUL 2023 CU FINANȚARE PARȚIALĂ SAU INTEGRALĂ DE LA BUGET PENTRU CAP. 84.02


Nr. crt.	Nominalizarea pe obiective de Investiții	Valoarea totală mii lei	Valoarea totală actualizată mii lei	Total(col 5 la col 8) mii lei	Finanțate din:						Termen
					Surse proprii	Fonduri externe	Alte surse	Total alocatii bugetare	Din care:		
0	1	2	3	4	5	6	7	8	9	10	11
	TOTAL din care:	67,492,256.69	67,492,256.69	43,304,151.00		22,701,695.00	11,878,938.53	8,723,517.47	4,324,184.47	4,399,333.00	
	A. LUCRĂRI ÎN CONTINUARE	64,013,249.69	64,013,249.69	42,021,899.00		22,701,695.00	11,878,938.53	7,441,265.47	3,774,184.47	3,667,081.00	
	B. LUCRĂRI NOI	2,929,007.00	2,929,007.00	732,252.00				732,252.00	0.00	732,252.00	
	C. ALTE CHELTUIELI DE INVESTIȚII	550,000.00	550,000.00	550,000.00				550,000.00	550,000.00		
	A. Lucrări în continuare	64,013,249.69	64,013,249.69	42,021,899.00	0.00	22,701,695.00	11,878,938.53	7,441,265.47	3,774,184.47	3,667,081.00	
	TOTAL din care:										
1	Modernizarea străzilor Ionel Floașiu, N. Titulescu-tronson II, Zaharia Stancu-tronson II, Tudor Argezi-tronson I, Nchita Stănescu	4,905,177.35	4,905,177.35	1,354,203.00				1,354,203.00	1,193,437.00	160,766.00	2023
2	Infrastructura de transport public și măsuri pentru mobilitate alternativă în Municipiul Câmpia Turzii	41,750,792.32	41,750,792.32	28,608,010.00		22,701,695.00		5,906,315.00	2,400,000.00	3,506,315.00	2023
3	Modernizare străzi Gheorghe Doja, Petru Rareș, Mihail Sadovenu și Speranței	4,295,146.18	4,295,146.18	1,640,356.53			1,640,356.53				2023
4	Fluidizare trafic auto P-ța Mihai Viteazu, Municipiul Câmpia	180,747.47	180,747.47	180,747.47				180,747.47	180,747.47		2023

5	Extindere / Amenajare parcări P-ța Mihai Viteazul nr.2 și amenajare parcări strada Aviatorilor în arealul blocului G, modernizare str. Băii, modernizare str. Vasile Alecsandri, modernizare str. Plopiilor, din Municipiul Câmpia	12,881,386.37	12,881,386.37	10,238,582.00	10,238,582.00					2023
	B. Lucrări noi	2,929,007.00	2,929,007.00	732,252.00	732,252.00					732,252.00
	TOTAL, din care:									0.00
1	Dezvoltarea infrastructurii TIC prin crearea de baze de date în format GIS în Municipiul Camnia	2,929,007.00	2,929,007.00	732,252.00	732,252.00					732,252.00
	C. Alte cheltuieli de investiții	550,000.00	550,000.00	550,000.00	550,000.00					550,000.00
	TOTAL, din care:									
1	Cap.84.02 Alte servicii Publice Generale	550,000.00	550,000.00	550,000.00	550,000.00					550,000.00

ORDONATOR PRINCIPAL DE CREDITE

PRIMAR

Dorin Nicolae LOJIGAN



DIRECTOR EXECUTIV

Monica CHEREJDI


p. SEF SERVICIU INVESTITII

Nicolae ȘOPTEREAȘ

Ianuarie 2023

Anexa nr.

2/9/1




JUDEȚUL CLUJ
MUNICIPIUL CÂMPIA TURZII

LISTA POZIȚIEI ALTE CHELTUIELI DE INVESTIȚII
DEFALCATĂ PE CATEGORII DE BUNURI

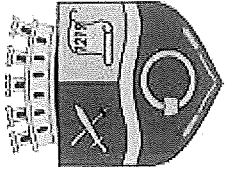
Nr. crt.	Nominalizare cheltuieli Cap.84.02 Transporturi S.C. DOMENIUL PUBLIC S.A.	UM	Cantitate	Valoare lei
1	S.F. D.A.L.I., D.T.A.C., PTh pentru construirea, modernizarea drumurilor, podurilor, a pasajelor rutiere și pietonale, fântâni arteziene și decorative, statui și monumente cu excepția monumentelor istorice clasificate, locuri de joacă, fitness și skate-park în Municipiul Câmpia Turzii			400,000.00
3	Servicii de elaborare S.F. -"Coridor de mobilitate II str.Laminoriștilor "			150,000.00
	TOTAL GENERAL CAP.84.02			550,000.00

ORDONATOR PRINCIPAL DE CREDITE
PRIMAR

DIRECTOR EXECUTIV
Monica CHEREJDI



p. SEF SERVICIU INVESTIȚII
Nicolae ȘOPTEREAȘ



JUDEȚUL CLUJ

MUNICIPIUL CÂMPIA TURZII

LISTA OBIECTIVELOR DE INVESTIȚII PE ANUL 2023 CU FINANȚARE PARȚIALĂ SAU INTEGRALĂ DE LA BUGET PENTRU CAP. 87.10

Decembrie 2022

Anexa nr. 2/10

Nr. crt.	Nominalizarea pe obiective de Investitii	Valoarea totala mii lei	Valoarea totala actualizata mii lei	Total(col 5 la col 7) mii lei	Finantate din:					Din care:	Termen
					Surse proprii	Fonduri externe	Alte surse	Total alocatii bugetare	Buget local		
0	1	2	3	4	5	6	7	8	9	10	11
	TOTAL din care:	15,000.00	15,000.00	15,000.00	15,000.00			0.00	0.00	0.00	0.00
	A. LUCRĂRI ÎN CONTINUARE	0.00	0.00	0.00				0.00	0.00	0.00	
	B. LUCRĂRI NOI	0.00	0.00	0.00				0.00	0.00	0.00	
	C. ALTE CHELTUIELI DE INVESTITII	15,000.00	15,000.00	15,000.00	15,000.00			0.00	0.00	0.00	
	A. Lucrări în continuare	0.00	0.00	0.00				0.00	0.00	0.00	
	TOTAL din care:							0.00	0.00	0.00	
	B. Lucrări noi	0.00	0.00	0.00				0.00	0.00	0.00	
	TOTAL, din care:							0.00	0.00	0.00	
	C. Alte cheltuieli de investiții	15,000.00	15,000.00	15,000.00	15,000.00			0.00	0.00	0.00	
1	Cap.87.02 Alte servicii Publice Generale	15,000.00	15,000.00	15,000.00	15,000.00			0.00	0.00	0.00	

ORDONATOR PRINCIPAL DE CREDITE

PRIMAR

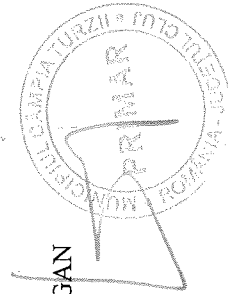
Dorin Nicolae LOJIGAN

DIRECTOR EXECUTIV

Monica CHEREJDI


p. SEF SERVICIU INVESTITII

Nicolae ȘOPTEREAȘ



Decembrie 2022

Anexa nr. 2/10/1



JUDEȚUL CLUJ
MUNICIPIUL CÂMPIA TURZII


LISTA POZIȚIEI ALTE CHELTUIELI DE INVESTIȚII
DEFALCATĂ PE CATEGORII DE BUNURI

Nr.c rt.		UM	Cantitate	Valoare lei
1	Nominalizare cheltuieli Cap.87.10.50 Alte acțiuni economice			
1	Realizare proiect de instalatie electrica interioara la Hala de Lactate	buc	1	5,000.00
2	Autorizatie de securitate la incendiu pt Hala Agroalimentara Unirii	buc	1	10,000.00
	TOTAL Cap.87.10.50			15,000.00

ORDONATOR PRINCIPAL DE CREDITE

PRIMAR

Dorin Nicolae LOJIGAN



DIRECTOR EXECUTIV

Monica CHEREJDI

p. SEF SERVICIU INVESTIȚII

Nicolae ȘOPTEREAN

SURSA 2E - ACTIVITĂȚI FINANȚATE INTEGRAL DIN VENITURI PROPRII

DENUMIREA INDICATORILOR	Cod rand	Cod indicator	Program	Din care credite bugetare destinate stingerii platilor restante	Trim I	Trim II	Trim III	Trim IV	Estimari			
									2024	2025	2026	
SECTIUNEA DE FUNCTIONARE + SECTIUNEA DE DEZVOLTARE												
TOTAL VENITURI	1	00.01	1.534.000		493.100	367.300	309.100	364.500	1.585.840	1.636.770	1.685.062	
I. VENITURI CURENTE	2	00.02	1.534.000		493.100	367.300	309.100	364.500	1.585.840	1.636.770	1.685.062	
C. VENITURI NEFISCALE	3	00.07	1.534.000		493.100	367.300	309.100	364.500	1.585.840	1.636.770	1.685.062	
C1. VENITURI DIN PROPRIETATE	4	00.08	198.100		49.600	50.500	48.500	49.500	207.754	214.585	220.616	
Venituri din proprietate	5	30.10	198.100		49.600	50.500	48.500	49.500	207.754	214.585	220.616	
Venituri din concesiuni si inchirieri	6	30.10.05	198.100		49.600	50.500	48.500	49.500	207.754	214.585	220.616	
Alte venituri din concesiuni si inchirieri de catre institutiile publice	7	30.10.05.30	198.100		49.600	50.500	48.500	49.500	207.754	214.585	220.616	
C2. VANZARI DE BUNURI SI SERVICII	8	00.09	1.335.900		443.500	316.800	260.600	315.000	1.378.086	1.422.185	1.464.446	
Venituri din prestari de servicii si alte activitati	9	33.10	1.329.000		441.100	315.100	259.300	313.500	1.371.820	1.415.720	1.457.791	
Taxe si alte venituri in invatamant	10	33.10.05	5.000		100	2.300	2.600	0	5.222	5.389	5.547	
Venituri din prestari de servicii	11	33.10.08	857.000		273.000	216.800	190.700	176.500	879.050	907.180	933.500	
Contributia elevilor si studentilor pentru internate, camine si cantine	12	33.10.14	467.000		168.000	96.000	66.000	137.000	487.548	503.151	518.744	
Diverse venituri	13	36.10	6.000		1.500	1.700	1.300	1.500	6.266	6.465	6.655	
Alte venituri	14	36.10.50	6.000		1.500	1.700	1.300	1.500	6.266	6.465	6.655	
Transferuri voluntare, altele decat subventiile	15	37.10	900		900	0	0	0	0	0	0	
Donatii si sponsorizari	16	37.10.01	900		900	0	0	0	0	0	0	
Varsaminte din sectiunea de functionare pentru finantarea sectiunii de dezvoltare a bugetului de venituri proprii si subventii	17	37.10.03	-15.000		-15.000	0	0	0	0	0	0	
Varsaminte din sectiunea de functionare	18	37.10.04	15.000		15.000	0	0	0	0	0	0	
TOTAL CHELTUIELI	19		1.575.637	0	534.737	367.300	309.100	364.500	1.585.840	1.636.770	1.685.062	
CHELTUIELI CURENTE	20	01	1.560.637	0	519.737	367.300	309.100	364.500	1.585.840	1.636.770	1.685.062	
TITLUL I CHELTUIELI DE PERSONAL	21	10	741.000	0	209.000	188.000	179.000	165.000	773.604	798.500	821.500	
TITLUL II BUNURI SI SERVICII	22	20	819.637	0	310.737	179.300	130.100	199.500	812.236	838.270	863.562	
CHELTUIELI DE CAPITAL	23	70	15.000	0	15.000	0	0	0	0	0	0	
TITLUL XV ACTIVE NEFINANCIARE	24	71	15.000	0	15.000	0	0	0	0	0	0	
Active fixe	25	71.01	15.000	0	15.000	0	0	0	0	0	0	
Alte active fixe	26	71.01.30	15.000	0	15.000	0	0	0	0	0	0	

DENUMIREA INDICATORILOR	Cod rand	Cod Indicator	Program	Din care credite bugetare destinate sfingerii platilor restante	Trim I	Trim II	Trim III	Trim IV	Estimari		
									2024	2025	2026
Partea a III-a CHELTUIELI SOCIAL-CUL TURALE	27	64.10	568.637	0	224.237	113.000	80.900	150.500	550.192	567.840	585.262
Invatamant	28	65.10	568.637	0	224.237	113.000	80.900	150.500	550.192	567.840	585.262
CHELTUIELI CURENTE	29	01	568.637	0	224.237	113.000	80.900	150.500	550.192	567.840	585.262
TITLUL II BUNURI SI SERVICII	30	20	568.637	0	224.237	113.000	80.900	150.500	550.192	567.840	585.262
CHELTUIELI DE CAPITAL	31	70	0	0	0	0	0	0	0	0	0
Din total capitol											
Invatamant prescolar si primar	32	65.10.03	410.000	0	152.000	80.000	56.000	122.000	428.040	441.756	454.549
Invatamant prescolar	33	65.10.03.01	410.000	0	152.000	80.000	56.000	122.000	428.040	441.756	454.549
Invatamant secundar	34	65.10.04	101.637	0	56.237	17.000	14.900	13.500	62.644	64.689	66.518
Invatamant secundar inferior	35	65.10.04.01	98.637	0	56.237	15.000	13.900	13.500	59.512	61.457	63.192
Invatamant secundar superior	36	65.10.04.02	3.000	0	0	2.000	1.000	0	3.132	3.232	3.326
Alte cheltuieli in domeniul invatamantului	37	65.10.50	57.000	0	16.000	16.000	10.000	15.000	59.508	61.395	64.195
Invatamant anteprescolar	38	65.10.13	0	0	0	0	0	0	0	0	0
Partea a V-a ACTIUNI ECONOMICE	39	79.10	1.007.000	0	310.500	254.300	228.200	214.000	1.035.648	1.068.930	1.099.800
Alte actiuni economice	40	87.10	1.007.000	0	310.500	254.300	228.200	214.000	1.035.648	1.068.930	1.099.800
CHELTUIELI CURENTE	41	01	992.000	0	295.500	254.300	228.200	214.000	1.035.648	1.068.930	1.099.800
TITLUL I CHELTUIELI DE PERSONAL	42	10	741.000	0	209.000	188.000	179.000	165.000	773.604	798.500	821.500
TITLUL II BUNURI SI SERVICII	43	20	251.000	0	86.500	66.300	49.200	49.000	262.044	270.430	278.300
CHELTUIELI DE CAPITAL	44	70	15.000	0	15.000	0	0	0	0	0	0
TITLUL XV ACTIVE NEFINANCIARE	45	71	15.000	0	15.000	0	0	0	0	0	0
Active fixe	46	71.01	15.000	0	15.000	0	0	0	x	x	x
Alte active fixe	47	71.01.30	15.000	0	15.000	0	0	0	x	x	x
Din total capitol											
Alte actiuni economice	48	87.10.50	1.007.000	0	310.500	254.300	228.200	214.000	1.035.648	1.068.930	1.099.800
Partea a VII-a REZERVE, EXCEDENT/DEFICIT	49	96.10	0	0	0	0	0	0	0	0	0
REZERVE	50	97.10	0	0	0	0	0	0	0	0	0
EXCEDENT	51	98.10	0	0	0	0	0	0	0	0	0
DEFICIT	52	99.10	41.637	0	41.637	0	0	0	0	0	0

SURSA 2E - ACTIVITĂȚI FINANȚATE INTEGRAL DIN VENITURI PROPRII

DENUMIREA INDICATORILOR	Cod rand	Cod indicator	Program	Din care credite bugetare destinate stingherii platilor restante	Trim I	Trim II	Trim III	Trim IV	Estimari			
									2024	2025	2026	
SECTIUNEA FUNCTIONARE												
SECTIUNEA FUNCTIONARE	1		1.519.000		478.100	367.300	309.100	364.500	1.585.840	1.636.770	1.685.062	
TOTAL VENITURI	2	00.01	1.519.000		478.100	367.300	309.100	364.500	1.585.840	1.636.770	1.685.062	
I. VENITURI CURENTE	3	00.02	1.519.000		478.100	367.300	309.100	364.500	1.585.840	1.636.770	1.685.062	
C. VENITURI NEFISCALE	4	00.07	1.519.000		478.100	367.300	309.100	364.500	1.585.840	1.636.770	1.685.062	
C1. VENITURI DIN PROPRIETATE	5	00.08	198.100		49.600	50.500	48.500	49.500	207.754	214.585	220.616	
Venituri din proprietate	6	30.10	198.100		49.600	50.500	48.500	49.500	207.754	214.585	220.616	
Venituri din concesiuni si inchirieri	7	30.10.05	198.100		49.600	50.500	48.500	49.500	207.754	214.585	220.616	
Alte venituri din concesiuni si inchirieri de catre institutiile publice	8	30.10.05.30	198.100		49.600	50.500	48.500	49.500	207.754	214.585	220.616	
C2. VANZARI DE BUNURI SI SERVICII	9	00.09	1.320.900		428.500	316.800	260.600	315.000	1.378.086	1.422.185	1.464.446	
Venituri din prestari de servicii si alte activitati	10	33.10	1.329.000		441.100	315.100	259.300	313.500	1.371.820	1.415.720	1.457.791	
Taxe si alte venituri in invatamant	11	33.10.05	5.000		100	2.300	2.600	0	5.222	5.389	5.547	
Venituri din prestari de servicii	12	33.10.08	857.000		273.000	216.800	190.700	176.500	879.050	907.180	933.500	
Contributia elevilor si studentilor pentru internate, camine si cantine	13	33.10.14	467.000		168.000	96.000	66.000	137.000	487.548	503.151	518.744	
Diverse venituri	14	36.10	6.000		1.500	1.700	1.300	1.500	6.266	6.465	6.655	
Alte venituri	15	36.10.50	6.000		1.500	1.700	1.300	1.500	6.266	6.465	6.655	
Transferuri voluntare, altele decat subventiile	16	37.10	-14.100		-14.100	0	0	0	0	0	0	
Donatii si sponsorizari	17	37.10.01	900		900	0	0	0	0	0	0	
Varsaminte din sectiunea de functionare pentru finantarea sectiunii de dezvoltare a bugetului de venituri proprii si subventii	18	37.10.03	-15.000		-15.000	0	0	0	0	0	0	
TOTAL CHELTUIELI	19		1.560.637	0	519.737	367.300	309.100	364.500	1.585.840	1.636.770	1.685.062	
CHELTUIELI CURENTE	20	01	1.560.637	0	519.737	367.300	309.100	364.500	1.585.840	1.636.770	1.685.062	
TITLUL I CHELTUIELI DE PERSONAL	21	10	741.000	0	209.000	188.000	179.000	165.000	773.604	798.500	821.500	
TITLUL II BUNURI SI SERVICII	22	20	819.637	0	310.737	179.300	130.100	199.500	812.236	838.270	863.562	
CHELTUIELI DE CAPITAL	23	70	0	0	0	0	0	0	0	0	0	
Partea a III-a CHELTUIELI SOCIAL-CULTURALE	24	64.10	568.637	0	224.237	113.000	80.900	150.500	550.192	567.840	585.262	
Invatamant	25	65.10	568.637	0	224.237	113.000	80.900	150.500	550.192	567.840	585.262	
CHELTUIELI CURENTE	26	01	568.637	0	224.237	113.000	80.900	150.500	550.192	567.840	585.262	

DENUMIREA INDICATORILOR	Cod rand	Cod indicator	Program	Din care credite bugetare destinate stingerii platilor restante	Trim I	Trim II	Trim III	Trim IV	Estimari		
									2024	2025	2026
TITLUL II BUNURI SI SERVICII	27	20	568.637	0	224.237	113.000	80.900	150.500	550.192	567.840	585.262
CHELTUIELI DE CAPITAL	28	70	0	0	0	0	0	0	0	0	0
Din total capital											
Invatamant prescolar si primar	29	65.10.03	410.000	0	152.000	80.000	56.000	122.000	428.040	441.756	454.549
Invatamant prescolar	30	65.10.03.01	410.000	0	152.000	80.000	56.000	122.000	428.040	441.756	454.549
Invatamant secundar	31	65.10.04	101.637	0	56.237	17.000	14.900	13.500	62.644	64.689	66.518
Invatamant secundar inferior	32	65.10.04.01	98.637	0	56.237	15.000	13.900	13.500	59.512	61.457	63.192
Invatamant secundar superior	33	65.10.04.02	3.000	0	0	2.000	1.000	0	3.132	3.232	3.326
Alte cheltuieli in domeniul invatamantului	34	65.10.50	57.000	0	16.000	16.000	10.000	15.000	59.508	61.395	64.195
Invatamant anteprescolar	35	65.10.13	0	0	0	0	0	0	0	0	0
Partea a V-a ACTIUNI ECONOMICE	36	79.10	992.000	0	295.500	254.300	228.200	214.000	1.035.648	1.068.930	1.099.800
Alte actiuni economice	37	87.10	992.000	0	295.500	254.300	228.200	214.000	1.035.648	1.068.930	1.099.800
CHELTUIELI CURENTE	38	01	992.000	0	295.500	254.300	228.200	214.000	1.035.648	1.068.930	1.099.800
TITLUL I CHELTUIELI DE PERSONAL	39	10	741.000	0	209.000	188.000	179.000	165.000	773.604	798.500	821.500
TITLUL II BUNURI SI SERVICII	40	20	251.000	0	86.500	66.300	49.200	49.000	262.044	270.430	278.300
CHELTUIELI DE CAPITAL	41	70	0	0	0	0	0	0	0	0	0
Din total capital											
Alte actiuni economice	42	87.10.50	992.000	0	295.500	254.300	228.200	214.000	1.035.648	1.068.930	1.099.800
Partea a VII-a REZERVE, EXCEDENT/DEFICIT	43	96.10	0	0	0	0	0	0	0	0	0
REZERVE	44	97.10	0	0	0	0	0	0	0	0	0
EXCEDENT	45	98.10	0	0	0	0	0	0	0	0	0
DEFICIT	46	99.10	41.637	0	41.637	0	0	0	0	0	0

DENUMIREA INDICATORILOR	Cod rand	Cod indicator	Program	Din care credite bugetare destinate singerii platilor restante	Trim I	Trim II	Trim III	Trim IV	Estimari			
									2024	2025	2026	
SECȚIUNEA DEZVOLTARE												
SECȚIUNEA DEZVOLTARE	1		15.000		15.000	0	0	0	0	0	0	0
TOTAL VENITURI	2	00.01	15.000		15.000	0	0	0	0	0	0	0
I. VENITURI CURENTE	3	00.02	15.000		15.000	0	0	0	0	0	0	0
C. VENITURI NEFISCALE	4	00.07	15.000		15.000	0	0	0	0	0	0	0
C2. VANZARI DE BUNURI SI SERVICII	5	00.09	15.000		15.000	0	0	0	0	0	0	0
Transferuri voluntare, altele decât subvențiile	6	37.10	15.000		15.000	0	0	0	0	0	0	0
Varsaminte din secțiunea de funcționare	7	37.10.04	15.000		15.000	0	0	0	0	0	0	0
TOTAL CHELTUIELI	8		15.000	0	15.000	0	0	0	0	0	0	0
CHELTUIELI CURENTE	9	01	0	0	0	0	0	0	0	0	0	0
CHELTUIELI DE CAPITAL	10	70	15.000	0	15.000	0	0	0	0	0	0	0
TITLUL XV ACTIVE NEFINANCIARE	11	71	15.000	0	15.000	0	0	0	0	0	0	0
Active fixe	12	71.01	15.000	0	15.000	0	0	0	0	0	0	0
Alte active fixe	13	71.01.30	15.000	0	15.000	0	0	0	0	0	0	0
Partea a V-a ACTIUNI ECONOMICE	14	79.10	15.000	0	15.000	0	0	0	0	0	0	0
Alte actiuni economice	15	87.10	15.000	0	15.000	0	0	0	0	0	0	0
CHELTUIELI CURENTE	16	01	0	0	0	0	0	0	0	0	0	0
CHELTUIELI DE CAPITAL	17	70	15.000	0	15.000	0	0	0	0	0	0	0
TITLUL XV ACTIVE NEFINANCIARE	18	71	15.000	0	15.000	0	0	0	0	0	0	0
Active fixe	19	71.01	15.000	0	15.000	0	0	0	0	0	0	0
Alte active fixe	20	71.01.30	15.000	0	15.000	0	0	0	0	0	0	0
Din total capitol												
Alte actiuni economice	21	87.10.50	15.000	0	15.000	0	0	0	0	0	0	0
Partea a VII-a REZERVE, EXCEDENT/DEFICIT	22	96.10	0	0	0	0	0	0	0	0	0	0
REZERVE	23	97.10	0	0	0	0	0	0	0	0	0	0
EXCEDENT	24	98.10	0	0	0	0	0	0	0	0	0	0
DEFICIT	25	99.10	0	0	0	0	0	0	0	0	0	0

PRIMAR,

Dotin Nicolae LOJIGAN

DIRECTOR EXECUTIV,

Maria Monica CHEREJDI

ȘEF SERVICIU BUGET CONTABILITATE,

Adela Cristina BOGDAN



PROIECT DE BUGET 2023
INVATAMANT - VENITURI PROPRII - SURSA E

LEI

NR.CRT.	INDICATORI	DENUMIRE INDICATORI	PROIECT BUGET 2023
	INVATAMANT PRESCOLAR SI ANTEPRESCOLAR		
1	33.10.14	Venituri din contributii alimente	467000
2	37.10.01	Donatii si sponsorizari	0
		TOTAL VENITURI	467000
3	20.03.01	Hrana pentru oameni	467000
		TOTAL CHELTUIELI	467000
	INVATAMANT SCOLAR		
4	30.10.05	Venituri din concesiuni si inchirieri	48100
5	33.10.05	Taxe si alte venituri din invatamant	2000
6	36.10.50	Alte venituri	6000
7	37.10.01	Donatii si sponsorizari	900
		TOTAL VENITURI	57000
8	20.01.30	Alte bunuri si servicii pt intretinere si functionare	65357
9	20.05.30	Alte obiecte de inventar	33280
		TOTAL CHELTUIELI	98637
	INVATAMANT LICEAL		
10	33.10.05	Taxe si alte venituri din invatamant	3000
		TOTAL VENITURI	3000
11	20.01.30	Alte bunuri si servicii pt intretinere si functionare	3000
		TOTAL CHELTUIELI	3000
TOTAL VENITURI			527000
TOTAL CHELTUIELI			568637
EXCEDENT			41637

PRIMAR,
Dorin Nicolae LOJIGAN

DIRECTOR EXECUTIV,
Maria Monica CHEREJDI

SEF SERVICIU BUGET,
Adela Cristina BOGDAN

Intocmit,
Ana-Maria BRICIU

**PROIECT DE BUGET VENITURI SI CHELTUIELI 2023
CENTRALIZATORUL DETALIILOR
CAP. 65.10.03.01 ÎNVĂȚĂMÂNT PREȘCOLAR - SURSA E**

ANEXA 3/2


Denumirea indicatorilor	Symbol	Prevederi anuale	din care credite destinate stingerii plăților restante	trimestrial				Estimari			
				1	2	3	4	2024	2025	2026	2026
TOTAL CHELTUIELI (FUNCTIONARE+DEZVOLTARE)		410.000	0	152.000	80.000	56.000	122.000	428.040	441.756	454.549	
SECTIUNEA DE FUNCTIONARE		410.000	0	152.000	80.000	56.000	122.000	428.040	441.756	454.549	
Total cheltuieli		410.000	0	152.000	80.000	56.000	122.000	428.040	441.756	454.549	
CHELTUIELI CURENTE	01	410.000	0	152.000	80.000	56.000	122.000	428.040	441.756	454.549	
TITLUL II BUNURI SI SERVICII	20	410.000	0	152.000	80.000	56.000	122.000	428.040	441.756	454.549	
Hrana	20.03	410.000	0	152.000	80.000	56.000	122.000	X	X	X	
Hrana pentru oameni	20.03.01	410.000	0	152.000	80.000	56.000	122.000	X	X	X	

PRIMAR,
Dorin Nicolae LOJIGAN

DIRECTOR EXECUTIV,
Maria Monica CHEREJDI

ȘEF SERVICIU BUGET CONTABILITATE,

Adela Cristina BOGDAN



**CENTRALIZATORUL DETALIILOR
CAP. 65.10.13 ÎNVĂȚĂMÂNT ANTEPREȘCOLAR - SURSA E**

Denumirea indicatorilor	Simbol	Prevederi anuale	din care credite destinate stingerii platilor restante	trimestrial					Estimari		
				1	2	3	4	2024	2025	2026	
TOTAL CHELTUIELI (FUNCTIONARE+DEZVOLTARE)		57.000	0	16.000	16.000	10.000	15.000	59.508	61.395	64.195	
SECTIUNEA DE FUNCTIONARE		57.000	0	16.000	16.000	10.000	15.000	59.508	61.395	64.195	
Total cheltuieli		57.000	0	16.000	16.000	10.000	15.000	59.508	61.395	64.195	
CHELTUIELI CURENTE	01	57.000	0	16.000	16.000	10.000	15.000	59.508	61.395	64.195	
TITLUL II BUNURI SI SERVICII	20	57.000	0	16.000	16.000	10.000	15.000	59.508	61.395	64.195	
Hrana	20.03	57.000	0	16.000	16.000	10.000	15.000	x	x	x	
Hrana pentru oameni	20.03.01	57.000	0	16.000	16.000	10.000	15.000	x	x	x	


PRIMAR,

Dorin Nicolae LOJGAN

DIRECTOR EXECUTIV,
Maria Monica CHEREJDI

ȘEF SERVICIU BUGET CONTABILITATE,

Adela Cristina BOGDAN



**CENTRALIZATORUL DETALIILOR
CAP. 65.10.04.01 ÎNVĂȚĂMÂNT SECUNDAR INFERIOR - SURSA E**

Denumirea indicatorilor	Simbol	Prevederi anuale	din care credite destinate stingerii platilor restante	trimestrial				Estimari		
				1	2	3	4	2024	2025	2026
TOTAL CHELTUIELI (FUNCTIONARE+DEZVOLTARE)		98.637	0	56.237	15.000	13.900	13.500	59.512	61.457	63.192
SECTIUNEA DE FUNCTIONARE		98.637	0	56.237	15.000	13.900	13.500	59.512	61.457	63.192
Total cheltuieli		98.637	0	56.237	15.000	13.900	13.500	59.512	61.457	63.192
CHELTUIELI CURENTE	01	98.637	0	56.237	15.000	13.900	13.500	59.512	61.457	63.192
TITLUL II BUNURI SI SERVICII	20	98.637	0	56.237	15.000	13.900	13.500	59.512	61.457	63.192
Bunuri si servicii	20.01	65.357	0	30.957	14.000	9.900	10.500	X	X	X
Alte bunuri si servicii pentru intretinere si functionare	20.01.30	65.357	0	30.957	14.000	9.900	10.500	X	X	X
Bunuri de natura obiectelor de inventar	20.05	33.280	0	25.280	1.000	4.000	3.000	X	X	X
Alte obiecte de inventar	20.05.30	33.280	0	25.280	1.000	4.000	3.000	X	X	X

PRIMAR,


Dorin Nicolae LOJIGAN

DIRECTOR EXECUTIV,

Maria Monica CHEREJDI

ŞEF SERVICIU BUGET CONTABILITATE,

Adela Cristina BOGDAN



CENTRALIZATORUL DETALIILOR

CAP. 65.10.04.02 ÎNVĂȚĂMÂNT SECUNDAR SUPERIOR - SURSA E

Denumirea indicatorilor	Simbol	Prevederi anuale	din care credite destinate stingerii platilor restante	trimestrial				Estimari		
				1	2	3	4	2024	2025	2026
TOTAL CHELTUIELI (FUNCTIONARE+DEZVOLTARE)		3.000	0	2.000	1.000	0	3.132	3.232	3.326	
SECTIUNEA DE FUNCTIONARE		3.000	0	2.000	1.000	0	3.132	3.232	3.326	
Total cheltuieli		3.000	0	2.000	1.000	0	3.132	3.232	3.326	
CHELTUIELI CURENTE	01	3.000	0	2.000	1.000	0	3.132	3.232	3.326	
TITLUL II BUNURI SI SERVICII	20	3.000	0	2.000	1.000	0	3.132	3.232	3.326	
Bunuri si servicii	20.01	3.000	0	2.000	1.000	0	3.132	3.232	3.326	
Alte bunuri si servicii pentru intretinere si functionare	20.01.30	3.000	0	2.000	1.000	0	3.132	3.232	3.326	

PRIMAR,


Dorin Nicolae LOJIGAN

DIRECTOR EXECUTIV,

Maria Monica CHEREJDI

ȘEF SERVICIU BUGET CONTABILITATE,

Adela Cristina BOGDAN



Denumirea indicatorilor	Simbol	Prevederi anuale	din care credite restante	trimestrial				Estimari		
				1	2	3	4	2024	2025	2026
TOTAL CHELTUIELI (FUNCTIONARE+DEZVOLTARE)		1.007.000	0	310.500	254.300	228.200	214.000	1.035.648	1.068.930	1.099.800
SECTIUNEA DE FUNCTIONARE		992.000	0	295.500	254.300	228.200	214.000	1.035.648	1.068.930	1.099.800
Total cheltuieli		992.000	0	295.500	254.300	228.200	214.000	1.035.648	1.068.930	1.099.800
CHELTUIELI CURENTE	01	992.000	0	295.500	254.300	228.200	214.000	1.035.648	1.068.930	1.099.800
TITLUL I CHELTUIELI DE PERSONAL	10	741.000	0	209.000	188.000	179.000	165.000	773.604	798.500	821.500
Cheltuieli salariale in bani	10.01	701.000	0	183.000	182.000	173.000	163.000	x	x	x
Salarii de baza	10.01.01	631.000	0	160.000	160.000	160.000	151.000	x	x	x
Indemnizatie de hrana	10.01.17	45.000	0	15.000	15.000	8.000	7.000	x	x	x
Alte drepturi salariale in bani	10.01.30	25.000	0	8.000	7.000	5.000	5.000	x	x	x
Cheltuieli salariale in natura	10.02	20.000	0	20.000	0	0	0	x	x	x
Tichete de vacanta	10.02.06	20.000	0	20.000	0	0	0	x	x	x
Contributii	10.03	20.000	0	6.000	6.000	6.000	2.000	x	x	x
Contributia asiguratorie pentru munca	10.03.07	20.000	0	6.000	6.000	6.000	2.000	x	x	x
TITLUL II BUNURI SI SERVICII	20	251.000	0	86.500	66.300	49.200	49.000	262.044	270.430	278.300
Bunuri si servicii	20.01	195.000	0	64.000	55.000	38.000	38.000	x	x	x
Furnituri de birou	20.01.01	3.000	0	1.000	1.000	500	500	x	x	x
Material pentru curatenie	20.01.02	7.000	0	2.000	2.000	1.500	1.500	x	x	x
Incalzit, iluminat si forta motrica	20.01.03	70.000	0	20.000	20.000	15.000	15.000	x	x	x
Apa, canal si salubritate	20.01.04	60.000	0	20.000	15.000	10.000	15.000	x	x	x
Carburanti si lubrifianti	20.01.05	5.000	0	1.000	2.000	1.000	1.000	x	x	x
Alte bunuri si servicii pentru intretinere si functionare	20.01.30	50.000	0	20.000	15.000	10.000	5.000	x	x	x
Reparatii curente	20.02	50.000	0	20.000	10.000	10.000	10.000	x	x	x

Denumirea indicatorilor	Simbol	Prevederi anuale	din care credite destinate stingerii platilor restante	trimestrial				Estimari		
				1	2	3	4	2024	2025	2026
Bunuri de natura obiectelor de inventar	20.05	5.000	0	2.000	1.000	1.000	1.000	x	x	x
Alte obiecte de inventar	20.05.30	5.000	0	2.000	1.000	1.000	1.000	x	x	x
Deplasari, detasari, transferari	20.06	1.000	0	500	300	200	0	x	x	x
Deplasari interne, detasari, transferari	20.06.01	1.000	0	500	300	200	0	x	x	x
SECTIUNEA DE DEZVOLTARE		15.000	0	15.000	0	0	0	0	0	0
Total cheltuieli		15.000	0	15.000	0	0	0	0	0	0
CHELTUIELI DE CAPITAL	70	15.000	0	15.000	0	0	0	0	0	0
TITLUL XV ACTIVE NEFINANCIARE	71	15.000	0	15.000	0	0	0	0	0	0
Active fixe	71.01	15.000	0	15.000	0	0	0	x	x	x
Alte active fixe	71.01.30	15.000	0	15.000	0	0	0	x	x	x


PRIMAR, DIRECTOR EXECUTIV,

Dorin Nicolae LOJIGAN

Maria Monica CHEREJDI

SEF SERVICIU BUGET CONTABILITATE,

Adela Cristina BOGDAN



[Handwritten signature]


[Handwritten signature]

PROIECT DE BUGET VENITURI ȘI CHELTUIELI AUTOFINANȚATE
ADMINISTRAȚIA PIEȚELOR 2023

LEI

NR.CR	INDICATORI	DENUMIRE INDICATORI	PROIECT BUGET 2023
	SECȚIUNEA DE FUNCȚIONARE ȘI DEZVOLTARE		
1	30.10	Venituri din proprietate	150000
2	30.10.05	Venituri din concesiuni și închirieri	150000
3	33.10	Vânzări de bunuri și servicii	857000
4	33.10.08	Venituri din prestări de servicii	857000
5		TOTAL VENITURI	1007000
6		Cheltuieli curente	992000
7	10	Cheltuieli de personal	741000
8	20	Bunuri și servicii	251000
9	70	Cheltuieli de capital	15000
10		TOTAL CHELTUIELI	1007000

PRIMAR,
Dorin Nicolae LOJIGAN



DIRECTOR EXECUTIV,
Monica CHEREJDI

ȘEF SERVICIU BUGET CONTABILITATE,
Adela BOGDAN

Anexa nr. 4

NOTĂ DE FUNDAMENTARE

Privind elaborarea bugetului de venituri proprii și cheltuieli al
Spitalului Municipal „Dr.Cornel Igna,, Câmpia Turzii pentru anul 2023

Având în vedere prevederile Legii 273/2006 privind aprobarea normelor metodologice pentru elaborarea bugetului de venituri și cheltuieli al spitalului public, este necesară fundamentarea bugetului de venituri proprii și cheltuieli al Spitalului Municipal „Dr.Cornel IGNA” Câmpia Turzii, atât la partea de venituri cât și la partea de cheltuieli. Astfel, în concordanță cu Legea 273/2006, proiectul bugetului de venituri și cheltuieli al instituției noastre, a fost întocmit ținând cont de propunerile venite din partea secțiilor și compartimentelor spitalului, reprezentând necesități reale ale acestora, dar corelate cu veniturile posibil de obținut, rezultate din estimarea contractelor cu Casa de Sănătate Cluj, Direcția de Sănătate Publică Cluj, subvenții de la bugetul local sau din alte surse proprii.

De asemenea, la fundamentarea proiectului de venituri și cheltuieli s-a ținut cont și de evoluția bugetelor din ultimii trei ani, astfel încât actul medical să se desfășoare în condiții cât mai bune.

Proiectul bugetului de venituri și cheltuieli al instituției noastre a fost întocmit în condiții de echilibru financiar, pe subcapitole, titluri, paragrafe, articole bugetare. Sinteza bugetului se prezintă astfel:

➤ La venituri:


- au fost luate în calcul veniturile estimate din derularea contractelor care vor fi încheiate la nivelul anului 2023 cu Casa de Asigurări de Sănătate Cluj, Direcția de Sănătate Publică Cluj, subvenții de la bugetul local, subvenții din bugetul Fondului Unic de asigurări sociale de sănătate pentru acoperirea drepturilor salariale, alte surse proprii.

➤ La cheltuieli:

- s-a propus repartizarea cheltuielilor în funcție de natura acestora și anume:
 - Cheltuieli de personal, ținând cont de numărul de personal, structura acestuia și de necesitatea acoperirii cheltuielilor de natură salarială pentru anul 2023, în sumă totală de 28.651,00 mii lei, acoperită integral din veniturile rezultate în urma contractării serviciilor medicale prestate cu Casa de Asigurări de Sănătate Cluj, Direcția de Sănătate Publică Cluj. La titlul cheltuieli de personal, a fost cuprinsă majorarea salarială conform Legii nr. 153/2017 și au fost luate în calcul posturile vacante pentru anul 2023, modificările de gradații, promovările personalului;
 - Cheltuieli materiale, în sumă totală de 6.063,40 mii lei, care vor proveni din transferuri de la bugetul local suma de 800,00 mii lei pentru finanțarea cheltuielilor curente, în funcție de necesitățile care pot fi acoperite pentru plata utilităților, a reparațiilor curente și a altor cheltuieli curente de întreținere și funcționare, sumele alocate pentru medicamente, materiale sanitare, reactivi și dezinfectanți vor fi suportate din sumele rezultate din contractele cu Casa de Sănătate și alte venituri proprii;

- Cheltuielile aferente persoanelor cu handicap neîncadrate sunt în sumă totală de 108,70 mii lei;
- Cheltuieli de capital, se propune achiziția de echipamente și aparatură medicală pentru dotarea secțiilor/compartimentelor medicale conform listei de investiții anexată prezentului buget de venituri și cheltuieli, în sumă totală de 2.320,00 mii lei, care vor proveni de la bugetul de stat/local/venituri proprii.

Manager,
Antal Iosif Adrian



Director financiar-contabil interimar,
Ec. Motorga Septimia

**PROIECT DE BUGET
PENTRU ACTIVITĂȚILE FINANȚATE INTEGRAL DIN VENITURI PROPRII
2023**

Aprobat/Ordinator principal de credite,
Dorin Nicolae Lăjigan

Avisat/director executiv,
Marina Monica Chereșdi

Avisat/
Consiliul de administrație
Călin Chihălimbeanu

DENUMIREA INDICATORILOR	Cod rand	Cod Indicator	Program	Din care credite bugetare destinate slingerii plailor restante	Trim I	Trim II	Trim III	Trim IV	Estimari			
									2024	2025	2026	
SECȚIUNEA DE FUNCȚIONARE + SECȚIUNEA DE DEZVOLTARE												
TOTAL VENITURI	1	00.01	37.143.100		13.149.800	9.675.500	8.877.700	5.440.100	38.100.000	39.220.000	39.190.000	
I. VENITURI CURENTE	2	00.02	11.780.000		4.300.000	3.800.000	2.490.000	1.190.000	12.400.000	12.970.000	12.240.000	
C. VENITURI NEFISCALE	3	00.07	11.780.000		4.300.000	3.800.000	2.490.000	1.190.000	12.400.000	12.970.000	12.240.000	
C2. VANZARI DE BUNURI SI SERVICII	4	00.09	11.780.000		4.300.000	3.800.000	2.490.000	1.190.000	12.400.000	12.970.000	12.240.000	
Venituri din prestari de servicii si alte activitati	5	33.10	11.780.000		4.300.000	3.800.000	2.490.000	1.190.000	12.400.000	12.970.000	12.240.000	
Venituri din prestari de servicii	6	33.10.08	700.000		250.000	150.000	250.000	50.000	750.000	800.000	850.000	
Venituri din contractele incheiate cu casele de asigurari sociale de sanatate	7	33.10.21	10.000.000		3.600.000	3.400.000	2.000.000	1.000.000	10.500.000	11.000.000	10.200.000	
Venituri din contractele incheiate cu directiile de sanatate publica din sume alocate de la bugetul de stat	8	33.10.30	900.000		400.000	200.000	200.000	100.000	950.000	950.000	950.000	
Alte venituri din prestari de servicii si alte activitati	9	33.10.50	180.000		50.000	50.000	40.000	40.000	200.000	220.000	240.000	
Transferuri voluntare, altele decat subventiile	10	37.10	0		0	0	0	0	0	0	0	
Varsaminte din sectiunea de functionare pentru finantarea sectiunii de dezvoltare a bugetului de venituri proprii si subventii	11	37.10.03	-120.000		0	-120.000	0	0	0	0	0	
Varsaminte din sectiunea de functionare	12	37.10.04	120.000		0	120.000	0	0	0	0	0	
SUBVENTII DE LA ALTE NIVELE ALE ADMINISTRATIEI PUBLICE	13	00.18	25.363.100		8.849.800	5.875.500	6.387.700	4.250.100	25.700.000	26.250.000	26.950.000	
Subventii de la alte administratii	14	43.10	25.363.100		8.849.800	5.875.500	6.387.700	4.250.100	25.700.000	26.250.000	26.950.000	
Subventii de la bugetele locale pentru finantarea cheltuielilor curente in domeniul sanatatii	15	43.10.10	800.000		300.000	300.000	100.000	100.000	1.100.000	1.250.000	1.250.000	
Subventii de la bugetul local pentru finantarea cheltuielilor de capital din domeniul sanatatii	16	43.10.14	2.200.000		800.000	800.000	600.000	0	2.200.000	2.500.000	2.700.000	

DENUMIREA INDICATORILOR	Cod rand	Cod Indicator	Program	Din care credite bugetare destinate slingerii platilor restante	Trim I	Trim II	Trim III	Trim IV	Estimari		
									2024	2025	2026
Subventii din bugetul Fondului national unic de asigurari sociale de sanatate pentru acoperirea cresterilor salariale	17	43.10.33	22.363.100		7.749.800	4.775.500	5.687.700	4.150.100	22.400.000	22.500.000	23.000.000
TOTAL CHELTUIELI	18		37.143.100	0	13.149.800	9.675.500	8.877.700	5.440.100	38.100.000	39.220.000	39.190.000
CHELTUIELI CURENTE	19	01	34.823.100	0	12.349.800	8.755.500	8.277.700	5.440.100	35.900.000	36.720.000	36.490.000
TITLUL I CHELTUIELI DE PERSONAL	20	10	28.651.000	0	9.775.500	7.037.000	7.135.500	4.703.000	28.000.000	29.000.000	30.000.000
TITLUL II BUNURI SI SERVICII	21	20	6.063.400	0	2.515.600	1.688.500	1.132.200	727.100	7.780.000	7.590.000	6.350.000
TITLUL XI ALTE CHELTUIELI	22	59	108.700	0	58.700	30.000	10.000	10.000	120.000	130.000	140.000
Burse	23	59.01	0	0	0	0	0	0	x	x	x
Sume aferente persoanelor cu handicap neincadrate	24	59.40	108.700	0	58.700	30.000	10.000	10.000	x	x	x
CHELTUIELI DE CAPITAL	25	70	2.320.000	0	800.000	920.000	600.000	0	2.200.000	2.500.000	2.700.000
TITLUL XV ACTIVE NEFINANCIARE	26	71	2.320.000	0	800.000	920.000	600.000	0	2.200.000	2.500.000	2.700.000
Active fixe	27	71.01	2.320.000	0	800.000	920.000	600.000	0	x	x	x
Constructii	28	71.01.01	0	0	0	0	0	0	x	x	x
Masini, echipamente si mijloace de transport	29	71.01.02	2.320.000	0	800.000	920.000	600.000	0	x	x	x
Partea a III-a CHELTUIELI SOCIAL-CULTURALE	30	64.10	37.143.100	0	13.149.800	9.675.500	8.877.700	5.440.100	38.100.000	39.220.000	39.190.000
Sanatare	31	66.10	37.143.100	0	13.149.800	9.675.500	8.877.700	5.440.100	38.100.000	39.220.000	39.190.000
CHELTUIELI CURENTE	32	01	34.823.100	0	12.349.800	8.755.500	8.277.700	5.440.100	35.900.000	36.720.000	36.490.000
TITLUL I CHELTUIELI DE PERSONAL	33	10	28.651.000	0	9.775.500	7.037.000	7.135.500	4.703.000	28.000.000	29.000.000	30.000.000
TITLUL II BUNURI SI SERVICII	34	20	6.063.400	0	2.515.600	1.688.500	1.132.200	727.100	7.780.000	7.590.000	6.350.000
TITLUL XI ALTE CHELTUIELI	35	59	108.700	0	58.700	30.000	10.000	10.000	120.000	130.000	140.000
Burse	36	59.01	0	0	0	0	0	0	x	x	x
Sume aferente persoanelor cu handicap neincadrate	37	59.40	108.700	0	58.700	30.000	10.000	10.000	x	x	x
CHELTUIELI DE CAPITAL	38	70	2.320.000	0	800.000	920.000	600.000	0	2.200.000	2.500.000	2.700.000
TITLUL XV ACTIVE NEFINANCIARE	39	71	2.320.000	0	800.000	920.000	600.000	0	2.200.000	2.500.000	2.700.000
Active fixe	40	71.01	2.320.000	0	800.000	920.000	600.000	0	x	x	x
Constructii	41	71.01.01	0	0	0	0	0	0	x	x	x
Masini, echipamente si mijloace de transport	42	71.01.02	2.320.000	0	800.000	920.000	600.000	0	x	x	x
Din total capitol	43	66.10.06	37.143.100	0	13.149.800	9.675.500	8.877.700	5.440.100	38.100.000	39.220.000	39.190.000
Servicii medicale in unitati sanitare cu paturi	44	66.10.06.01	37.143.100	0	13.149.800	9.675.500	8.877.700	5.440.100	38.100.000	39.220.000	39.190.000
Spitale generale	45	96.10	0	0	0	0	0	0	0	0	0
Partea a VII-a REZERVE, EXCEDENT/DEFICIT											

DENUMIREA INDICATORILOR	Cod rand	Cod indicator	Program	Din care credite bugetare destinate stingerii platilor restante	Trim I	Trim II	Trim III	Trim IV	Estimari		
									2024	2025	2026
REZERVA	46	97.10	0	0	0	0	0	0	0	0	0
EXCEDENT	47	98.10	0	0	0	0	0	0	0	0	0
DEFICIT	48	99.10	0	0	0	0	0	0	0	0	0

**PROIECT DE BUGET
PENTRU ACTIVITĂȚILE FINANȚATE INTEGRAL DIN VENITURI PROPRII
2023**

DENUMIREA INDICATORILOR	Cod rand	Cod Indicator	Program	Din care credite bugetare destinate singerii platilor restante	Trim I	Trim II	Trim III	Trim IV	Estimari		
									2024	2025	2026
SECTIUNEA FUNCTIONARE	1		34.823.100		12.349.800	8.755.500	8.277.700	5.440.100	35.900.000	36.720.000	36.490.000
SECTIUNEA FUNCTIONARE	2	00.01	34.823.100		12.349.800	8.755.500	8.277.700	5.440.100	35.900.000	36.720.000	36.490.000
TOTAL VENITURI	3	00.02	11.660.000		4.300.000	3.680.000	2.490.000	1.190.000	12.400.000	12.970.000	12.240.000
I. VENITURI CURENTE	4	00.07	11.660.000		4.300.000	3.680.000	2.490.000	1.190.000	12.400.000	12.970.000	12.240.000
C. VENITURI NEFISCALE	5	00.09	11.660.000		4.300.000	3.680.000	2.490.000	1.190.000	12.400.000	12.970.000	12.240.000
C2. VANZARI DE BUNURI SI SERVICII	6	33.10	11.780.000		4.300.000	3.800.000	2.490.000	1.190.000	12.400.000	12.970.000	12.240.000
Venituri din prestari de servicii si alte activitati	7	33.10.08	700.000		250.000	150.000	250.000	50.000	750.000	800.000	850.000
Venituri din prestari de servicii	8	33.10.21	10.000.000		3.600.000	3.400.000	2.000.000	1.000.000	10.500.000	11.000.000	10.200.000
Venituri din contractele incheiate cu casele de asigurari sociale de sanatate	9	33.10.30	900.000		400.000	200.000	200.000	100.000	950.000	950.000	950.000
Venituri din contractele incheiate cu directiile de sanatate publica din sume alocate de la bugetul de stat	10	33.10.50	180.000		50.000	50.000	40.000	40.000	200.000	220.000	240.000
Alte venituri din prestari de servicii si alte activitati	11	37.10	-120.000		0	-120.000	0	0	0	0	0
Transferuri voluntare, altele decat subventiile	12	37.10.03	-120.000		0	-120.000	0	0	0	0	0
Varsaminte din sectiunea de functionare pentru finantarea sectiunii de dezvoltare a bugetului de venituri proprii si subventii	13	00.18	23.163.100		8.049.800	5.075.500	5.787.700	4.250.100	23.500.000	23.750.000	24.250.000
SUBVENTII DE LA ALTE NIVELE ALE ADMINISTRATIEI PUBLICE	14	43.10	23.163.100		8.049.800	5.075.500	5.787.700	4.250.100	23.500.000	23.750.000	24.250.000
Subventii de la alte administratii	15	43.10.10	800.000		300.000	300.000	100.000	100.000	1.100.000	1.250.000	1.250.000
Subventii de la bugetele locale pentru finantarea cheltuielilor curente in domeniul sanatatii	16	43.10.33	22.363.100		7.749.800	4.775.500	5.687.700	4.150.100	22.400.000	22.500.000	23.000.000
Subventii din bugetul Fondului national unic de asigurari sociale de sanatate pentru acoperirea cresterilor salariale	17		34.823.100	0	12.349.800	8.755.500	8.277.700	5.440.100	35.900.000	36.720.000	36.490.000
TOTAL CHELTUIELI											

DENUMIREA INDICATORILOR	Cod rand	Cod indicator	Program	Din care credite bugetare destinate stingerii platilor restante	Trim I	Trim II	Trim III	Trim IV	Estimari		
									2024	2025	2026
CHELTUIELI CURENTE	18	10	34.823.100	0	12.349.800	8.755.500	8.277.700	5.440.100	35.900.000	36.720.000	36.490.000
TITLUL I CHELTUIELI DE PERSONAL	19	10	28.651.000	0	9.775.500	7.037.000	7.135.500	4.703.000	28.000.000	29.000.000	30.000.000
TITLUL II BUNURI SI SERVICII	20	20	6.063.400	0	2.515.600	1.688.500	1.132.200	727.100	7.780.000	7.590.000	6.350.000
TITLUL XI ALTE CHELTUIELI	21	59	108.700	0	58.700	30.000	10.000	10.000	120.000	130.000	140.000
Burse	22	59.01	0	0	0	0	0	0	x	x	x
Sume aferente persoanelor cu handicap neincadrate	23	59.40	108.700	0	58.700	30.000	10.000	10.000	x	x	x
CHELTUIELI DE CAPITAL	24	70	0	0	0	0	0	0	0	0	0
Partea a III-a CHELTUIELI SOCIAL-CULTURALE	25	64.10	34.823.100	0	12.349.800	8.755.500	8.277.700	5.440.100	35.900.000	36.720.000	36.490.000
Sanatate	26	66.10	34.823.100	0	12.349.800	8.755.500	8.277.700	5.440.100	35.900.000	36.720.000	36.490.000
CHELTUIELI CURENTE	27	01	34.823.100	0	12.349.800	8.755.500	8.277.700	5.440.100	35.900.000	36.720.000	36.490.000
TITLUL I CHELTUIELI DE PERSONAL	28	10	28.651.000	0	9.775.500	7.037.000	7.135.500	4.703.000	28.000.000	29.000.000	30.000.000
TITLUL II BUNURI SI SERVICII	29	20	6.063.400	0	2.515.600	1.688.500	1.132.200	727.100	7.780.000	7.590.000	6.350.000
TITLUL XI ALTE CHELTUIELI	30	59	108.700	0	58.700	30.000	10.000	10.000	120.000	130.000	140.000
Burse	31	59.01	0	0	0	0	0	0	x	x	x
Sume aferente persoanelor cu handicap neincadrate	32	59.40	108.700	0	58.700	30.000	10.000	10.000	x	x	x
CHELTUIELI DE CAPITAL	33	70	0	0	0	0	0	0	0	0	0
Din total capitol											
Servicii medicale in unitati sanitare cu paturi	34	66.10.06	34.823.100	0	12.349.800	8.755.500	8.277.700	5.440.100	35.900.000	36.720.000	36.490.000
Spitale generale	35	66.10.06.01	34.823.100	0	12.349.800	8.755.500	8.277.700	5.440.100	35.900.000	36.720.000	36.490.000
Partea a VII-a REZERVE, EXCEDENT/DEFICIT	36	96.10	0	0	0	0	0	0	0	0	0
REZERVE	37	97.10	0	0	0	0	0	0	0	0	0
EXCEDENT	38	98.10	0	0	0	0	0	0	0	0	0
DEFICIT	39	99.10	0	0	0	0	0	0	0	0	0

**PROIECT DE BUGET
PENTRU ACTIVITĂȚILE FINANȚATE INTEGRAL DIN VENITURI PROPRII
2023**

DENUMIREA INDICATORILOR	Cod rand	Cod indicator	Program	Din care credite platilor restante	Trim I	Trim II	Trim III	Trim IV	Estimari			
									2024	2025	2026	
SECȚIUNEA DEZVOLTARE												
SECȚIUNEA DEZVOLTARE												
TOTAL VENITURI												
I. VENITURI CURENTE	1	00.01	2.320.000		800.000	920.000	600.000	0	2.200.000	2.500.000	2.700.000	
C. VENITURI NEFISCALE	2	00.02	2.320.000		800.000	920.000	600.000	0	2.200.000	2.500.000	2.700.000	
C2. VANZARI DE BUNURI SI SERVICII	3	00.07	120.000		0	120.000	0	0	0	0	0	
Transferuri voluntare, altele decat subventiile	4	00.09	120.000		0	120.000	0	0	0	0	0	
Varsaminte din secțiunea de functionare	5	37.10	120.000		0	120.000	0	0	0	0	0	
	6	37.10.04	120.000		0	120.000	0	0	0	0	0	
SUBVENTII DE LA ALTE NIVELE ALE ADMINISTRATIEI PUBLICE												
Subventii de la alte administratii	7	00.18	2.200.000		800.000	800.000	600.000	0	2.200.000	2.500.000	2.700.000	
Subventii de la bugetul local pentru finantarea cheltuielilor de capital din domeniul sanatatii	8	43.10	2.200.000		800.000	800.000	600.000	0	2.200.000	2.500.000	2.700.000	
	9	43.10.14	2.200.000		800.000	800.000	600.000	0	2.200.000	2.500.000	2.700.000	
TOTAL CHELTUIELI												
CHELTUIELI CURENTE	10		2.320.000	0	800.000	920.000	600.000	0	2.200.000	2.500.000	2.700.000	
CHELTUIELI DE CAPITAL	11		0	0	0	0	0	0	0	0	0	
TITLUL XV ACTIVE NEFINANCIARE	12	01	0	0	0	0	0	0	0	0	0	
Active fixe	13	70	2.320.000	0	800.000	920.000	600.000	0	2.200.000	2.500.000	2.700.000	
Construcții	14	71	2.320.000	0	800.000	920.000	600.000	0	2.200.000	2.500.000	2.700.000	
Masini, echipamente si mijloace de transport	15	71.01	2.320.000	0	800.000	920.000	600.000	0	2.200.000	2.500.000	2.700.000	
	16	71.01.01	0	0	0	0	0	0	0	0	0	
	17	71.01.02	2.320.000	0	800.000	920.000	600.000	0	2.200.000	2.500.000	2.700.000	
Partea a III-a CHELTUIELI SOCIAL-CULTURALE												
Sanatate	18	64.10	2.320.000	0	800.000	920.000	600.000	0	2.200.000	2.500.000	2.700.000	
CHELTUIELI CURENTE	19	66.10	2.320.000	0	800.000	920.000	600.000	0	2.200.000	2.500.000	2.700.000	
CHELTUIELI DE CAPITAL	20	01	0	0	0	0	0	0	0	0	0	
TITLUL XV ACTIVE NEFINANCIARE	21	70	2.320.000	0	800.000	920.000	600.000	0	2.200.000	2.500.000	2.700.000	
Active fixe	22	71	2.320.000	0	800.000	920.000	600.000	0	2.200.000	2.500.000	2.700.000	
	23	71.01	2.320.000	0	800.000	920.000	600.000	0	2.200.000	2.500.000	2.700.000	

DENUMIREA INDICATORILOR	Cod rand	Cod indicator	Program	Din care credite bugetare destinate slingerii platilor restante	Trim I	Trim II	Trim III	Trim IV	Estimari		
									2024	2025	2026
Constructii	24	71.01.01	0	0	0	0	0	0	x	x	x
Masini, echipamente si mijloace de transport	25	71.01.02	2.320.000	0	800.000	920.000	600.000	0	x	x	x
Din total capitol											
Servicii medicale in unitati sanitare cu paturi	26	66.10.06	2.320.000	0	800.000	920.000	600.000	0	2.200.000	2.500.000	2.700.000
Spitale generale	27	66.10.06.01	2.320.000	0	800.000	920.000	600.000	0	2.200.000	2.500.000	2.700.000
Partea a VII-a REZERVE, EXCEDENT/DEFICIT	28	96.10	0	0	0	0	0	0	0	0	0
REZERVE	29	97.10	0	0	0	0	0	0	0	0	0
EXCEDENT	30	98.10	0	0	0	0	0	0	0	0	0
DEFICIT	31	99.10	0	0	0	0	0	0	0	0	0

Director financiar-contabil interimar,
Ec. Motorga Septimia




Manager,
Antal Iosif Adrian

**CENTRALIZATORUL DETALIILOR
CAP. 66 F**

Alexa N. H/2

Denumirea indicatorilor	Simbol	Prevederi anuale	din care credite destinate stingerii platilor restante	trimestrial				Estimari		
				1	2	3	4	2024	2025	2026
TOTAL CHELTUIELI (FUNCTIONARE+DEZVOLTARE)		37.143.100	0	13.149.800	9.675.500	8.877.700	5.440.100	38.100.000	39.220.000	39.190.000
SECTIUNEA DE FUNCTIONARE		34.823.100	0	12.349.800	8.755.500	8.277.700	5.440.100	35.900.000	36.720.000	36.490.000
Total cheltuieli		34.823.100	0	12.349.800	8.755.500	8.277.700	5.440.100	35.900.000	36.720.000	36.490.000
CHELTUIELI CURENTE	01	34.823.100	0	12.349.800	8.755.500	8.277.700	5.440.100	35.900.000	36.720.000	36.490.000
TITLUL I CHELTUIELI DE PERSONAL	10	28.651.000	0	9.775.500	7.037.000	7.135.500	4.703.000	28.000.000	29.000.000	30.000.000
Cheltuieli salariale in bani	10.01	27.832.000	0	9.292.000	6.911.000	7.010.000	4.619.000		X	X
Salarii de baza	10.01.01	16.280.000	0	5.435.000	4.075.000	4.075.000	2.695.000		X	X
Sporuri pentru conditii de munca	10.01.05	9.602.000	0	3.205.000	2.348.000	2.448.000	1.601.000		X	X
Alte sporuri	10.01.06	420.000	0	140.000	105.000	105.000	70.000		X	X
fond aferent platii cu ora	10.01.11	540.000	0	180.000	135.000	135.000	90.000		X	X
Drepturi de delegare	10.01.13	2.000	0	2.000	0	0	0		X	X
Indemnizatie de hrana	10.01.17	988.000	0	330.000	248.000	247.000	163.000		X	X
Cheltuieli salariale in natura	10.02	315.000	0	315.000	0	0	0		X	X
Tichete de vacanta	10.02.06	315.000	0	315.000	0	0	0		X	X
Contributii	10.03	504.000	0	168.500	126.000	125.500	84.000		X	X
Contributia asiguratorie pentru munca	10.03.07	504.000	0	168.500	126.000	125.500	84.000		X	X
TITLUL II BUNURI SI SERVICII	20	6.063.400	0	2.515.600	1.688.500	1.132.200	727.100	7.780.000	7.590.000	6.350.000
Bunuri si servicii	20.01	3.041.400	0	1.263.600	838.500	542.200	397.100		X	X
Furnituri de birou	20.01.01	60.000	0	20.000	20.000	10.000	10.000		X	X
Materiale pentru curatenie	20.01.02	90.000	0	30.000	30.000	20.000	10.000		X	X
Incalzit, iluminat si forta motrica	20.01.03	625.000	0	228.000	193.000	112.000	92.000		X	X
Apa, canal si salubritate	20.01.04	271.300	0	100.500	150.500	10.200	10.100		X	X
Carburanti si lubrifianti	20.01.05	30.000	0	10.000	10.000	5.000	5.000		X	X
Piese de schimb	20.01.06	40.000	0	20.000	10.000	5.000	5.000		X	X


Denumirea indicatorilor	Simbol	Prevederi anuale	din care credite destinate stingerii platilor restante	Trimestrial				Estimari		
				1	2	3	4	2024	2025	2026
Posta, telecomunicatii, radio, tv, internet	20.01.08	100.100	0	40.100	30.000	20.000	10.000	x	x	x
Materiale si prestari de servicii cu caracter functional	20.01.09	45.000	0	15.000	15.000	10.000	5.000	x	x	x
Alte bunuri si servicii pentru intretinere si functionare	20.01.30	1.780.000	0	800.000	380.000	350.000	250.000	x	x	x
Reparatii curente	20.02	200.000	0	200.000	0	0	0	x	x	x
Hrana	20.03	400.000	0	150.000	100.000	100.000	50.000	x	x	x
Hrana pentru oameni	20.03.01	400.000	0	150.000	100.000	100.000	50.000	x	x	x
Medicamente si materiale sanitare	20.04	2.080.000	0	760.000	550.000	490.000	280.000	x	x	x
Medicamente	20.04.01	958.000	0	350.000	204.000	304.000	100.000	x	x	x
Materiale sanitare	20.04.02	612.000	0	200.000	206.000	106.000	100.000	x	x	x
Reactivi	20.04.03	350.000	0	150.000	100.000	50.000	50.000	x	x	x
Dezinfectanti	20.04.04	160.000	0	60.000	40.000	30.000	30.000	x	x	x
Bunuri de natura obiectelor de inventar	20.05	325.000	0	125.000	200.000	0	0	x	x	x
Uniforme si echipament	20.05.01	20.000	0	20.000	0	0	0	x	x	x
Lenjerie si accesorii de pat	20.05.03	5.000	0	5.000	0	0	0	x	x	x
Alte obiecte de inventar	20.05.30	300.000	0	100.000	200.000	0	0	x	x	x
Deplasari, detasari, transferari	20.06	5.000	0	5.000	0	0	0	x	x	x
Deplasari interne, detasari, transferari	20.06.01	5.000	0	5.000	0	0	0	x	x	x
Pregatire profesionala	20.13	10.000	0	10.000	0	0	0	x	x	x
Alte cheltuieli	20.30	2.000	0	2.000	0	0	0	x	x	x
Protocol si reprezentare	20.30.02	2.000	0	2.000	0	0	0	x	x	x
TITLUL XI ALTE CHELTUIELI	59	108.700	0	58.700	30.000	10.000	10.000	120.000	130.000	140.000
Sume aferente persoanelor cu handicap neincadrate	59.40	108.700	0	58.700	30.000	10.000	10.000	x	x	x
SECTIUNEA DE DEZVOLTARE		2.320.000	0	800.000	920.000	600.000	0	2.200.000	2.500.000	2.700.000
Total cheltuieli		2.320.000	0	800.000	920.000	600.000	0	2.200.000	2.500.000	2.700.000

Denumirea indicatorilor	Simbol	Prevederi anuale	din care credite destinate stingerii platilor restante	trimestrial					Estimari		
				1	2	3	4	2024	2025	2026	
CHELTUIELI DE CAPITAL	70	2.320.000	0	800.000	920.000	600.000	0	2.200.000	2.500.000	2.700.000	
TITLUL XV ACTIVE NEFINANCIARE	71	2.320.000	0	800.000	920.000	600.000	0	2.200.000	2.500.000	2.700.000	
Active fixe	71.01	2.320.000	0	800.000	920.000	600.000	0	X	X	X	
Masini, echipamente si mijloace de transport	71.01.02	2.320.000	0	800.000	920.000	600.000	0	X	X	X	

Director financiar-contabil interimar,

Ec. Motorga Septimia

Manager,
Antal Iosif Adrian



Arxa nr. 4/3

SPITALUL MUNICIPAL "Dr.Cornel IGNA"
CAMPPIA TURZII

DE ACORD
ORDONATOR DE CREDITE
IERARHIC SUPERIOR




NUMARUL DE POSTURI SI STRUCTURA ACESTORA
CONFORM STATULUI DE FUNCTII APROBAT
PE ANUL 2023

Nr.crt.	STRUCTURA POSTURILOR	NUMARUL DE POSTURI
1	Numarul de posturi, total, din care,	221
2	Personal sanitar, total, din care,	139
2,1	Medici	37
2,2	Alt personal superior	12
2,3	Personal mediu	90
3	Personal auxiliar sanitar tehnic,economic,	82
4	Numar mediu persoane remunerate	180

Manager,
Antal Iosif Adrian



Director financiar contabil,
Ec. Motorga Septimia



Anexa nr. 4/4

SPITALUL MUNICIPAL " DR.CORNEL IGNA" CAMPIA TURZII
Str.Avram Iancu Nr.33
Tel: 0264-368677 Fax. 0264-365772
e-mail: spitalcampiaturzii@yahoo.com
Nr. 665 / 27.01.2023

APROBAT,
Ordonator principal de credite,

LISTA
pozitiei "Alte cheltuieli de investii " defalcate pe categorii de bunuri

TOTAL

Nr. Crt.	Nominalizarea achizițiilor de bunuri cheltuieli de investitii	U/M	Cantitate	Valoare lei
	Masini, echipamente si mijloace de transport			
1	Aparat ECG în 12 derivați portabil	buc.	2	25.000,00
2	Ecograf cu transductor abdominal	buc.	1	150.000,00
3	Aparat anestezie	buc.	1	150.000,00
4	Masa operatie	buc.	1	90.000,00
5	Aplanotonometru	buc.	1	5.000,00
6	Aparat RMN	buc.	1	1.900.000,00
7	TOTAL			2.320.000,00

Manager,
Antal Iosif Adrian



Director medical,
Slabai Alexandru

Director financiar-contab
Motorga Septimia


AVIZAT
CONSILIU DE ADMINISTRATIE

SE APROBA
ORDONATOR DE CREDITE
IERARHIC SUPERIOR

FUNDAMENTAREA CHELTUIELILOR DE PERSONAL
PENTRU ANUL 2023

		LEI
NR.CRT	DENUMIRE INDICATOR	SUMA
1	Venituri din contractele cu casa (fara programe de sanatate)	32.363.100,00
2	Venituri din subventiile de la bugetul de stat (actiuni de sanatate)	900.000,00
3	Venituri din subventii din bugetul constituit din contributia pt.importul si publicit.pt. produse din tutun si alcool (actiuni de sanatate)	
4	Venituri din prestari servicii (sume destin. cheltuieli de personal)	
	TOTAL VENITURI	33.263.100,00
	TOTAL CHELTUIELI DE PERSONAL	28.651.000,00
	Cheltuieli de personal/Total venituri cu acesta destinatie(=% chelt.personal)	86,13%

Manager,
Antal Iosif Adrian



Director financiar-contabil,
Ec. Motorga Septimia

SE APROBA
ORDONATOR DE CREDITE IERARHIC SUPERIOR,

BUGETUL FONDULUI DE DEZVOLTARE AL SPITALULUI
pentru anul 2023

Nr.	Capitol	Subcap	Paragraf	Denumirea indicatorilor	Credite de angajament anuale	Prevederi anuale				
						1	2	3	4	5
A	B	C	D	E						
1				TOTAL VENITURI	31,53			31,53		
2	30.10	05		Sume rezultate din inchirieri						
3	37.10	01		Sponsorizări cu destinația "dezvoltare"						
4	39.10	50		Sume din valorificarea bunurilor disponibile si casate						
5				O cota de până la 5% din amortizarea calculată lunar	19,20			19,20		
6				O cotă de 20% din excedentul bugetului	12,33			12,33		
7	Titlu	Articol	Aliniat	Denumirea indicatorilor						
8				II. TOTAL CHELTUIELI						
9	70			CHELTUIELI DE CAPITAL						
10	71			ACTIVE NEFINANCIARE						
11	71	01		Active fixe						
13			02	Mașini, echipamente si mijloace de transport						
14			03	Mobilier, aparatura birotică si alte active corporale	31,53			31,53		
15			30	Alte active fixe						
16				Excedent din anul precedent						

mii lei

Notă: Se întocmește numai de unitățile sanitare cu paturi

Manager,
Antal Iosif Adrian



Director financiar contabil,
Ec. Motorga Septimia

NOTĂ DE CALCUL

privind modul de constituire a cotei -părți din amortizarea
activelor fixe cuprinsă în Fondul de dezvoltare al spitalului
an 2023

- mii lei -

Nr. crt	Indicatori	Suma
1	Amortizarea medie lunară din anul precedent	32,18
2	Cota de 5% din amortizarea medie lunară din anul precedent pentru constituirea Fondului de dezvoltare al spitalului	1,60
3	Suma anuală a cotei de 5% din amortizarea medie lunară a anului precedent (rd. 2 x 12)	19,20
4	Excedent al anului precedent	61,68
5	Cota de 20% din excedent pentru constituirea Fondului de dezvoltare al spitalului	12,33
6	Suma anuală în limita cotei de până la 5% din amortizarea medie lunară a anului precedent cu menținerea echilibrului bugetar	19,20
7	Suma rămasă neutilizată care se reportează în anul următor potrivit legii (rd.4 -rd.5 -rd.6)	30,15

Manager,
Antal Iosif Adrian



Director financiar-contabil
Ec. Motorga Septimia

**PROIECT BUGET DE VENITURI ȘI CHELTUIELI 2023
SURSA 2 C - CREDITE INTERNE**

DENUMIREA INDICATORILOR	Cod rand	Cod indicator	Program	Din care credite bugetare destinate stingerii platilor restante	Trim I	Trim II	Trim III	Trim IV	Estimari			
									2024	2025	2026	
SECTIUNEA DE FUNCTIONARE + SECTIUNEA DE DEZVOLTARE												
TOTAL VENITURI	1	00.01	17.659.003		7.807.338	4.851.665	3.000.000	2.000.000	15.812.442	0	0	0
I. VENITURI CURENTE	2	00.02	17.659.003		7.807.338	4.851.665	3.000.000	2.000.000	15.812.442	0	0	0
C. VENITURI NEFISCALE	3	00.12	17.659.003		7.807.338	4.851.665	3.000.000	2.000.000	15.812.442	0	0	0
C2. VANZARI DE BUNURI SI SERVICII	4	00.14	17.659.003		7.807.338	4.851.665	3.000.000	2.000.000	15.812.442	0	0	0
Alte operatiuni financiare	5	41.07	17.659.003		7.807.338	4.851.665	3.000.000	2.000.000	15.812.442	0	0	0
Sume aferente creditelor interne	6	41.07.02	17.659.003		7.807.338	4.851.665	3.000.000	2.000.000	15.812.442	0	0	0
Sume aferente creditelor interne	7	41.07.02.01	17.659.003		7.807.338	4.851.665	3.000.000	2.000.000	15.812.442	0	0	0
TOTAL CHELTUIELI	8		17.659.003	0	7.807.338	4.851.665	3.000.000	2.000.000	15.812.442	0	0	0
CHELTUIELI CURENTE	9	01	0	0	0	0	0	0	0	0	0	0
CHELTUIELI DE CAPITAL	10	70	17.659.003	0	7.807.338	4.851.665	3.000.000	2.000.000	15.812.442	0	0	0
TITLUL XV ACTIVE NEFINANCIARE	11	71	17.659.003	0	7.807.338	4.851.665	3.000.000	2.000.000	15.812.442	0	0	0
Active fixe	12	71.01	17.659.003	0	7.807.338	4.851.665	3.000.000	2.000.000		x	x	x
Construcții	13	71.01.01	17.659.003	0	7.807.338	4.851.665	3.000.000	2.000.000		x	x	x
Partea I-a SERVICII PUBLICE GENERALE	14	50.07	0	0	0	0	0	0	11.976.793	0	0	0
Autoritati publice si actiuni externe	15	51.07	0	0	0	0	0	0	11.976.793	0	0	0
CHELTUIELI CURENTE	16	01	0	0	0	0	0	0	0	0	0	0
CHELTUIELI DE CAPITAL	17	70	0	0	0	0	0	0	11.976.793	0	0	0
TITLUL XV ACTIVE NEFINANCIARE	18	71	0	0	0	0	0	0	11.976.793	0	0	0
Active fixe	19	71.01	0	0	0	0	0	0		x	x	x
Construcții	20	71.01.01	0	0	0	0	0	0		x	x	x
Din total capital												
Autoritati executive si legislative	21	51.07.01	0	0	0	0	0	0	11.976.793	0	0	0
Autoritati executive	22	51.07.01.03	0	0	0	0	0	0	11.976.793	0	0	0

DENUMIREA INDICATORILOR	Cod rand	Cod indicator	Program	Din care credite bugetare restante	Trim I	Trim II	Trim III	Trim IV	Estimari		
									2024	2025	2026
Partea a III-a CHELTUIELI SOCIAL-CULTURALE	23	64.07	2.816.070	0	2.816.070	0	0	0	0	0	0
Cultura, recreere si religie	24	67.07	2.816.070	0	2.816.070	0	0	0	0	0	0
CHELTUIELI CURENTE	25	01	0	0	0	0	0	0	0	0	0
CHELTUIELI DE CAPITAL	26	70	2.816.070	0	2.816.070	0	0	0	0	0	0
TITLUL XV ACTIVE NEFINANCIARE	27	71	2.816.070	0	2.816.070	0	0	0	0	0	0
Active fixe	28	71.01	2.816.070	0	2.816.070	0	0	0	0	0	0
Constructii	29	71.01.01	2.816.070	0	2.816.070	0	0	0	0	0	0
Din total capitol											
Servicii recreative si sportive	30	67.07.05	2.816.070	0	2.816.070	0	0	0	0	0	0
Intretinere gradini publice, parcuri, zone verzi, baze sportive si de agrement	31	67.07.05.03	2.816.070	0	2.816.070	0	0	0	0	0	0
Partea a IV-a SERVICII SI DEZVOLTARE PUBLICA, LOCUINTE, MEDIU SI APE	32	69.07	2.963.995	0	0	2.963.995	0	0	0	3.267.375	0
Locuinte, servicii si dezvoltare publica	33	70.07	2.963.995	0	0	2.963.995	0	0	0	3.267.375	0
CHELTUIELI CURENTE	34	01	0	0	0	0	0	0	0	0	0
CHELTUIELI DE CAPITAL	35	70	2.963.995	0	0	2.963.995	0	0	0	3.267.375	0
TITLUL XV ACTIVE NEFINANCIARE	36	71	2.963.995	0	0	2.963.995	0	0	0	3.267.375	0
Active fixe	37	71.01	2.963.995	0	0	2.963.995	0	0	0	0	0
Constructii	38	71.01.01	2.963.995	0	0	2.963.995	0	0	0	0	0
Din total capitol											
Iluminat public si electrificari rurale	39	70.07.06	2.963.995	0	0	2.963.995	0	0	0	3.267.375	0
Partea a V-a ACTIUNI ECONOMICE	40	79.07	11.878.938	0	4.991.268	1.887.670	3.000.000	2.000.000	2.000.000	568.274	0
Transporturi	41	84.07	11.878.938	0	4.991.268	1.887.670	3.000.000	2.000.000	2.000.000	568.274	0
CHELTUIELI CURENTE	42	01	0	0	0	0	0	0	0	0	0
CHELTUIELI DE CAPITAL	43	70	11.878.938	0	4.991.268	1.887.670	3.000.000	2.000.000	2.000.000	568.274	0
TITLUL XV ACTIVE NEFINANCIARE	44	71	11.878.938	0	4.991.268	1.887.670	3.000.000	2.000.000	2.000.000	568.274	0
Active fixe	45	71.01	11.878.938	0	4.991.268	1.887.670	3.000.000	2.000.000	2.000.000	0	0
Constructii	46	71.01.01	11.878.938	0	4.991.268	1.887.670	3.000.000	2.000.000	2.000.000	0	0
Din total capitol											

DENUMIREA INDICATORILOR	Cod rand	Cod indicator	Program	Din care credite bugetare destinate stingerii platilor restante	Trim I	Trim II	Trim III	Trim IV	Estimari		
									2024	2025	2026
Transport rutier	47	84.07.03	11.878.938	0	4.991.268	1.887.670	3.000.000	2.000.000	568.274	0	0
Strazi	48	84.07.03.03	11.878.938	0	4.991.268	1.887.670	3.000.000	2.000.000	568.274	0	0
Partea a VII-a REZERVE, EXCEDENT/DEFICIT	49	96.07	0	0	0	0	0	0	0	0	0
REZERVE	50	97.07	0	0	0	0	0	0	0	0	0
EXCEDENT	51	98.07	0	0	0	0	0	0	0	0	0
DEFICIT	52	99.07	0	0	0	0	0	0	0	0	0

PROIECT BUGET DE VENITURI ȘI CHELTUIELI 2023
SURSA 2 C - CREDITE INTERNE

DENUMIREA INDICATORILOR	Cod rand	Cod indicator	Program	Din care credite bugetare destinate stingerii platilor restante	Trim I	Trim II	Trim III	Trim IV	Estimari			
									2024	2025	2026	
SECTIUNEA FUNCTIONARE												
TOTAL CHELTUIELI	1		0	0	0	0	0	0	0	0	0	0
CHELTUIELI CURENTE	2	01	0	0	0	0	0	0	0	0	0	0
CHELTUIELI DE CAPITAL	3	70	0	0	0	0	0	0	0	0	0	0
Partea a VII-a REZERVE, EXCEDENT/DEFICIT	4	96.	0	0	0	0	0	0	0	0	0	0
REZERVE	5	97.	0	0	0	0	0	0	0	0	0	0
EXCEDENT	6	98.	0	0	0	0	0	0	0	0	0	0
DEFICIT	7	99.	0	0	0	0	0	0	0	0	0	0

**PROIECT BUGET DE VENITURI ȘI CHELTUIELI 2023
SURSA 2 C - CREDITE INTERNE**

DENUMIREA INDICATORILOR	Cod rand	Cod indicator	Program	Din care credite bugetare destinate stingerii platilor restante	Trim I	Trim II	Trim III	Trim IV	Estimari			
									2024	2025	2026	
SECTIUNEA DEZVOLTARE												
SECTIUNEA DEZVOLTARE	1		17.659.003		7.807.338	4.851.665	3.000.000	2.000.000	15.812.442	0	0	0
TOTAL VENITURI	2	00.01	17.659.003		7.807.338	4.851.665	3.000.000	2.000.000	15.812.442	0	0	0
I. VENITURI CURENTE	3	00.02	17.659.003		7.807.338	4.851.665	3.000.000	2.000.000	15.812.442	0	0	0
C. VENITURI NEFISCALE	4	00.12	17.659.003		7.807.338	4.851.665	3.000.000	2.000.000	15.812.442	0	0	0
C2. VANZARI DE BUNURI SI SERVICII	5	00.14	17.659.003		7.807.338	4.851.665	3.000.000	2.000.000	15.812.442	0	0	0
Alte operatiuni financiare	6	41.07	17.659.003		7.807.338	4.851.665	3.000.000	2.000.000	15.812.442	0	0	0
Sume aferente creditelor interne	7	41.07.02	17.659.003		7.807.338	4.851.665	3.000.000	2.000.000	15.812.442	0	0	0
Sume aferente creditelor interne	8	41.07.02.01	17.659.003		7.807.338	4.851.665	3.000.000	2.000.000	15.812.442	0	0	0
TOTAL CHELTUIELI	9		17.659.003	0	7.807.338	4.851.665	3.000.000	2.000.000	15.812.442	0	0	0
CHELTUIELI CURENTE	10	01	0	0	0	0	0	0	0	0	0	0
CHELTUIELI DE CAPITAL	11	70	17.659.003	0	7.807.338	4.851.665	3.000.000	2.000.000	15.812.442	0	0	0
TITLUL XV ACTIVE NEFINANCIARE	12	71	17.659.003	0	7.807.338	4.851.665	3.000.000	2.000.000	15.812.442	0	0	0
Active fixe	13	71.01	17.659.003	0	7.807.338	4.851.665	3.000.000	2.000.000	x	x	x	x
Constructii	14	71.01.01	17.659.003	0	7.807.338	4.851.665	3.000.000	2.000.000	x	x	x	x
Partea I-a SERVICII PUBLICE GENERALE	15	50.07	0	0	0	0	0	0	11.976.793	0	0	0
Autoritati publice si actiuni externe	16	51.07	0	0	0	0	0	0	11.976.793	0	0	0
CHELTUIELI CURENTE	17	01	0	0	0	0	0	0	0	0	0	0
CHELTUIELI DE CAPITAL	18	70	0	0	0	0	0	0	11.976.793	0	0	0
TITLUL XV ACTIVE NEFINANCIARE	19	71	0	0	0	0	0	0	11.976.793	0	0	0
Active fixe	20	71.01	0	0	0	0	0	0	x	x	x	x
Constructii	21	71.01.01	0	0	0	0	0	0	x	x	x	x
Din total capitol												
Autoritati executive si legislative	22	51.07.01	0	0	0	0	0	0	11.976.793	0	0	0
Autoritati executive	23	51.07.01.03	0	0	0	0	0	0	11.976.793	0	0	0

DENUMIREA INDICATORILOR	Cod rand	Cod indicator	Program	Din care credite bugetare destinate stingerii platilor restante	Trim I	Trim II	Trim III	Trim IV	Estimari		
									2024	2025	2026
Partea a III-a CHELTUIELI SOCIAL-CULTURALE	24	64.07	2.816.070	0	2.816.070	0	0	0	0	0	0
Cultura, recreere si religie	25	67.07	2.816.070	0	2.816.070	0	0	0	0	0	0
CHELTUIELI CURENTE	26	01	0	0	0	0	0	0	0	0	0
CHELTUIELI DE CAPITAL	27	70	2.816.070	0	2.816.070	0	0	0	0	0	0
TITLUL XV ACTIVE NEFINANCIARE	28	71	2.816.070	0	2.816.070	0	0	0	0	0	0
Active fixe	29	71.01	2.816.070	0	2.816.070	0	0	0	0	0	0
Constructii	30	71.01.01	2.816.070	0	2.816.070	0	0	0	0	0	0
Din total capitol											
Servicii recreative si sportive	31	67.07.05	2.816.070	0	2.816.070	0	0	0	0	0	0
Intretinere gradini publice, parcuri, zone verzi, baze sportive si de agrement	32	67.07.05.03	2.816.070	0	2.816.070	0	0	0	0	0	0
Partea a IV-a SERVICII SI DEZVOLTARE PUBLICA, LOCUINTE, MEDIU SI APE	33	69.07	2.963.995	0	2.963.995	0	0	0	3.267.375	0	0
Locuinte, servicii si dezvoltare publica	34	70.07	2.963.995	0	2.963.995	0	0	0	3.267.375	0	0
CHELTUIELI CURENTE	35	01	0	0	0	0	0	0	0	0	0
CHELTUIELI DE CAPITAL	36	70	2.963.995	0	2.963.995	0	0	0	3.267.375	0	0
TITLUL XV ACTIVE NEFINANCIARE	37	71	2.963.995	0	2.963.995	0	0	0	3.267.375	0	0
Active fixe	38	71.01	2.963.995	0	2.963.995	0	0	0	0	0	0
Constructii	39	71.01.01	2.963.995	0	2.963.995	0	0	0	0	0	0
Din total capitol											
Iluminat public si electrificari rurale	40	70.07.06	2.963.995	0	2.963.995	0	0	0	3.267.375	0	0
Partea a V-a ACTIUNI ECONOMICE	41	79.07	11.878.938	0	4.991.268	1.887.670	3.000.000	2.000.000	568.274	0	0
Transporturi	42	84.07	11.878.938	0	4.991.268	1.887.670	3.000.000	2.000.000	568.274	0	0
CHELTUIELI CURENTE	43	01	0	0	0	0	0	0	0	0	0
CHELTUIELI DE CAPITAL	44	70	11.878.938	0	4.991.268	1.887.670	3.000.000	2.000.000	568.274	0	0
TITLUL XV ACTIVE NEFINANCIARE	45	71	11.878.938	0	4.991.268	1.887.670	3.000.000	2.000.000	568.274	0	0
Active fixe	46	71.01	11.878.938	0	4.991.268	1.887.670	3.000.000	2.000.000	0	0	0
Constructii	47	71.01.01	11.878.938	0	4.991.268	1.887.670	3.000.000	2.000.000	0	0	0
Din total capitol											

DENUMIREA INDICATORILOR	Cod rand	Cod indicator	Program	Din care credite bugetare restante	Trim I	Trim II	Trim III	Trim IV	Estimari		
									2024	2025	2026
Transport rutier	48	84.07.03	11.878.938	0	4.991.268	1.887.670	3.000.000	2.000.000	568.274	0	0
Strazi	49	84.07.03.03	11.878.938	0	4.991.268	1.887.670	3.000.000	2.000.000	568.274	0	0
Partea a VII-a REZERVE, EXCEDENT/DEFICIT	50	96.07	0	0	0	0	0	0	0	0	0
REZERVE	51	97.07	0	0	0	0	0	0	0	0	0
EXCEDENT	52	98.07	0	0	0	0	0	0	0	0	0
DEFICIT	53	99.07	0	0	0	0	0	0	0	0	0

PRIMAR,

Dorin Nicolae LOJIGAN



DIRECTOR EXECUTIV,

Maria Monica CHEREJDI

ŞEF SERVICIU BUGET CONTABILITATE,

Adela Cristina BOGDAN

CENTRALIZATORUL DETALIILOR

CAP. 67.02.05.03 ÎNȚREȚINERE GRĂDINI PUBLICE, PARCURI,
ZONE VERZI, BAZE SPORTIVE ȘI DE AGREMENT

Denumirea indicatorilor	Simbol	Prevederi anuale	din care credite destinate stingerii platilor restante	trimestrial				Estimari				
				1	2	3	4	2024	2025	2026		
TOTAL CHELTUIELI (FUNCTIONARE+DEZVOLTARE)		2.816.070	0	2.816.070	0	0	0	0	0	0	0	0
SECTIUNEA DE DEZVOLTARE		2.816.070	0	2.816.070	0	0	0	0	0	0	0	0
Total cheltuieli		2.816.070	0	2.816.070	0	0	0	0	0	0	0	0
CHELTUIELI DE CAPITAL	70	2.816.070	0	2.816.070	0	0	0	0	0	0	0	0
TITLUL XV ACTIVE NEFINANCIARE	71	2.816.070	0	2.816.070	0	0	0	0	0	0	0	0
Active fixe	71.01	2.816.070	0	2.816.070	0	0	0	0	0	0	0	0
Constructii	71.01.01	2.816.070	0	2.816.070	0	0	0	0	0	0	0	0


PRIMAR, DIRECTOR EXECUTIV,

Dorin Nicolae LOJIGAN

Maria Monica CHEREJDI

ȘEF SERVICIU BUGET CONTABILITATE,

Adela Cristina BOGDAN




CENTRALIZATORUL DETALIILOR

CAP. 70.02.06 ILUMINAT PUBLIC ȘI ELECTRIFICĂRI RURALE

Denumirea indicatorilor	Simbol	Prevederi anuale	din care credite destinate stingerii platilor restante	trimestrial				Estimari		
				1	2	3	4	2024	2025	2026
TOTAL CHELTUIELI (FUNCTIONARE+DEZVOLTARE)		2.963.995	0	0	2.963.995	0	0	3.267.375	0	0
SECTIUNEA DE DEZVOLTARE		2.963.995	0	0	2.963.995	0	0	3.267.375	0	0
Total cheltuieli		2.963.995	0	0	2.963.995	0	0	3.267.375	0	0
CHELTUIELI DE CAPITAL	70	2.963.995	0	0	2.963.995	0	0	3.267.375	0	0
TITLUL XV ACTIVE NEFINANCIARE	71	2.963.995	0	0	2.963.995	0	0	3.267.375	0	0
Active fixe	71.01	2.963.995	0	0	2.963.995	0	0	x	x	x
Construcții	71.01.01	2.963.995	0	0	2.963.995	0	0	x	x	x

PRIMAR,

Dorin Nicolae LOJIGAN



DIRECTOR EXECUTIV,

Maria Monica CHEREJDI

ȘEF SERVICIU BUGET CONTABILITATE,

Adela Cristina BOGDAN

CENTRALIZATORUL DETALIILOR

CAP. 84.02.03.03 STRĂZI

Denumirea indicatorilor	Simbol	Prevederi anuale	din care credite destinate stingerii platilor restante	trimestrial				Estimari		
				1	2	3	4	2024	2025	2026
TOTAL CHELTUIELI (FUNCTIONARE+DEZVOLTARE)		11.878.938	0	4.991.268	1.887.670	3.000.000	2.000.000	568.274	0	0
SECTIUNEA DE DEZVOLTARE		11.878.938	0	4.991.268	1.887.670	3.000.000	2.000.000	568.274	0	0
Total cheltuieli		11.878.938	0	4.991.268	1.887.670	3.000.000	2.000.000	568.274	0	0
CHELTUIELI DE CAPITAL	70	11.878.938	0	4.991.268	1.887.670	3.000.000	2.000.000	568.274	0	0
TITLUL XV ACTIVE NEFINANCIARE	71	11.878.938	0	4.991.268	1.887.670	3.000.000	2.000.000	568.274	0	0
Active fixe	71.01	11.878.938	0	4.991.268	1.887.670	3.000.000	2.000.000	x	x	x
Constructii	71.01.01	11.878.938	0	4.991.268	1.887.670	3.000.000	2.000.000	x	x	x

PRIMAR,

Dorin Nicolae LOJIGAN



DIRECTOR EXECUTIV,

Maria Monica CHEREJDI

ȘEF SERVICIU BUGET CONTABILITATE,

Adela Cristina BOGDAN

PROIECT DE BUGET 2023
CENTRALIZATORUL DETALIERILOR
CAP. 51.02.01.03 AUTORITĂȚI EXECUTIVE
SURSA C

ANEXA 5/4

Denumirea indicatorilor	Simbol	Prevederi anuale	din care credite destinate stingerii platilor restante	trimestrial				Estimari		
				1	2	3	4	2024	2025	2026
TOTAL CHELTUIELI (FUNCTIONARE+DEZVOLTARE)		0	0	0	0	0	0	11.976.793	0	0
SECTIUNEA DE DEZVOLTARE		0	0	0	0	0	0	11.976.793	0	0
Total cheltuieli		0	0	0	0	0	0	11.976.793	0	0
CHELTUIELI DE CAPITAL	70	0	0	0	0	0	0	11.976.793	0	0
TITLUL XV ACTIVE NEFINANCIARE	71	0	0	0	0	0	0	11.976.793	0	0

PRIMAR,

Dorin Nicolae LOJIGAN

DIRECTOR EXECUTIV,

Maria Monica CHEREJDI

SEF SERVICIU BUGET,

Adela Cristina BOGDAN

