

HOTĂRÂRE

Nr. 26 din 12.02.2024

Privind aprobarea Bugetului General de Venituri și Cheltuieli al Municipiului Câmpia Turzii pentru anul 2024

Consiliul Local al Municipiului Câmpia Turzii întrunit în ședința extraordinară la data de 12.02.2024;

Analizând proiectul de hotărâre nr. 3544 din 05.02.2024, privind aprobarea Bugetului General de Venituri și Cheltuieli al Municipiului Câmpia Turzii pentru anul 2024, inițiat de Primarul Municipiului Câmpia Turzii, *dl. Dorin Nicolae LOJIGAN*.

Având în vedere Referatul de aprobare nr. 3543 din 05.02.2024 al Primarului Municipiului Câmpia Turzii, în calitate de inițiatori;

În conformitate cu prevederile:

Legii nr.273/2006, privind finanțele publice locale, cu modificările și completările ulterioare;

Legii nr.421/29.12.2023, privind bugetul de stat pe anul 2024;

Văzând raportul de specialitate nr. 3545 din 05.02.2024, precum și avizul favorabil dat proiectului de hotărâre de către comisia de specialitate nr. 1 - *Buget, finanțe, prognoze economice, administrație publică* a Consiliului Local al Municipiului Câmpia Turzii;

În temeiul dispozițiilor art. 129 alin.(2) lit.b), alin.(4) lit.a), alin.5, art.133 alin(2) lit.(a) art.134 alin.(4), art.196 alin.(1) lit.a) din OUG nr.57/2019 privind Codul administrativ;

HOTĂRĂȘTE:

Art. 1 Se aprobă Bugetul General de Venituri și Cheltuieli al Municipiului Câmpia Turzii pentru anul 2024, conform raportului de specialitate nr.3545/05.02.2024, și anexelor nr.1, 1A, 1/1, 1/2, 1/3, 1/4, 1/5, 1/6, 1/7, 1/8, 1/9, 1/10A, 1/10, 1/11, 1/12, 1/13, 1/14, 1/15, 1/16, 1/17, 1/18, 1/19, 1/20, 1/21, 1/22, 1/23, 1/24A, 1/24, 1/25, 1/25A, 1/26, 1/27, 1/28, 2, 2/1, 2/1/1, 2/2, 2/2/1, 2/3, 2/3/1, 2/3/2, 2/4, 2/4/1, 2/5, 2/6, 2/6/1, 2/7, 2/7/1, 2/8, 2/8/1, 3, 3/1, 3/2, 3/2/A, 3/3, 3/4, 3/5, 3/5/A, 4, 4/1, 4/2, 4/3, 4/4, 4/5, 4a, 4b, 5, 5/1, 5/2, 5/3, 5/4, 5/5 care fac parte integrantă din prezenta hotărâre.

Art. 2 Bugetul General de Venituri și Cheltuieli este detaliat la venituri pe capitole, subcapitole și paragrafe, iar la cheltuieli pe capitole, subcapitole, paragrafe, respectiv, titluri, articole și aliniate:

1.Veniturile bugetului general sunt în sumă de 146.664.414 lei și cuprind :

-bugetul local al municipiului sursa A, în sumă de 93.454.555 lei;

-bugetul creditelor interne sursa C, în sumă de 16.613.359 lei;

-bugetul activităților finanțate integral din venituri proprii sursa E în sumă de 1.544.000 lei;

-bugetul Spitalului Municipal "Dr.Cornel IGNA" Câmpia Turzii, sursa F în sumă de 35.052.500 lei;

2.Cheltuielile bugetului general sunt în sumă de 152.393.707 lei și cuprind :

-bugetul local al municipiului sursa A, în sumă de 99.101.384 lei;

-bugetul creditelor interne sursa C, în sumă de 16.613.359 lei;

-bugetul activităților finanțate integral din venituri proprii sursa E în sumă de 1.626.464 lei;

-bugetul Spitalului Municipal "Dr.Cornel IGNA" Câmpia Turzii, sursa F în sumă de 35.052.500 lei;

-transferuri în sumă de 1.200.000 lei (se scad din total);

3.Excedentul anului 2023:

-buget local în sumă de 5.646.829 lei;

-buget activităților finanțate integral din venituri proprii în sumă de 82.464 lei;

Art. 3 Prezenta hotărâre are un caracter normativ.

Art. 4 Cu urmărirea și ducerea la îndeplinire a prevederilor prezentei hotărâri se încredințează Primarul Municipiului Câmpia Turzii, Direcția Economică, Serviciul Investiții, serviciile și compartimentele interesate din cadrul instituției, unitățile școlare din municipiu, Spitalul Municipal Dr.Cornel IGNA Câmpia Turzii

Art. 5 Comunicarea prezentei hotărâri se face prin intermediul Aparatului Permanent al Consiliului Local.

PREȘEDINTE DE ȘEDINȚĂ
Laurențiu BONDOR

CONTRASEMNEAZĂ
SECRETAR GENERAL
Nicolae STEFAN

Voturi: Pentru: 17

Împotriva: --

Abțineri : --

Numărul consilierilor în funcție: 18

Numărul consilierilor prezenți: 18

(1 consilier local nu participă la dezbateri și vot)

PROIECT BUGET 2024

lei

Nr. crt.	Cod ind.	DENUMIRE CAPITOL	Buget	Încasări	Buget
0	1	VENITURI	2023	29.12.2023	2024
		2	3	4	5
1		SECTIUNEA DE FUNCTIONARE VENITURI			
2	03.02	IMPOZIT PE VENIT TRANSF. PROP.IMOB.	450,000.00	437,305.50	437,000.00
3	04.02	COTE SI SUME DEFALCATE DIN IMPOZITUL PE VENIT	33,889,450.00	33,424,453.28	30,170,000.00
4	04.02.01	Cote defalcate din impozitul pe venit	19,556,000.00	19,268,221.27	19,636,000.00
5	04.02.04	Sume alocate din impozitul pe venit	13,789,000.00	13,611,782.01	10,034,000.00
6	04.02.05	Sume repartizate din Fondul la dispozitia Consiliului Judetean	544,450.00	544,450.00	500,000.00
7	7.02	IMPOZITE SI TAXE PE PROPRIETATE	8,428,000.00	8,410,122.10	8,410,000.00
8	07.02.01	Impozit pe cladiri	6,215,000.00	6,379,851.55	6,380,000.00
9	07.02.01.01	Impozit pe cladiri de la persoane fizice	1,715,000.00	1,752,718.22	1,753,000.00
10	07.02.01.02	Impozit pe cladiri de la persoane juridice	4,500,000.00	4,627,133.33	4,627,000.00
11	07.02.02	Impozit pe terenuri	1,502,000.00	1,285,171.81	1,285,000.00
12	07.02.02.01	Impozit pe terenuri de la persoane fizice	780,000.00	704,981.85	705,000.00
13	07.02.02.02	Impozit pe terenuri de la persoane juridice	605,000.00	469,567.00	470,000.00
14	07.02.02.03	impozit teren extravilan	117,000.00	110,622.96	110,000.00
15	07.02.03	Taxe judic. de timbru,tx.timbru activit. not.si alte tx. timbru	711,000.00	745,098.74	745,000.00
16	11.02	SUME DEFALCATE DIN TVA	11,877,000.00	11,833,818.00	12,791,000.00
17	11.02.02	Sume defalcate din TVA pt finant.chelt.desc.la niv.mun.	11,177,000.00	11,133,818.00	12,791,000.00
18	11.02.06	Sume defalcate din TVA pt. Echilibrarea bugetelor locale	700,000.00	700,000.00	
19	12.02	ALTE IMPOZITE SI TAXE GENERALE PE BUNURI SI SERVICII			
20	12.02.07	Taxe hoteliere			
21	15.02	TAXE PE SERVICII SPECIFICE	0.00	1.19	
22	15.02.01	Impozit pe spectacole			
23	15.02.50	Alte taxe si servicii specifice	0.00	1.19	
24	16.02	TAXE PT. UTILIZ. BUNURILOR,AUTORIZ.UTILIZ.BUNURILOR	2,127,000.00	2,125,701.68	2,126,000.00
25	16.02.02	Taxa asupra mijloacelor de transport	2,049,000.00	2,039,274.68	2,040,000.00
26	16.02.02.01	Taxa asupra mijloacelor de transport detinute de pers.fizice	1,506,000.00	1,480,383.12	1,480,000.00

27	16.02.02.02	Taxa asupra mijloacelor de transport detinute de pers. Juridice	543,000.00	553,891.56	560,000.00
28	16.02.03	Taxe si tarife pt. eliberare de licente si autoriz.de functionare	78,000.00	86,427.00	86,000.00
29	16.02.50	Alte taxe pe utiliz.bunurilor, autoriz.utiliz.bunurilor sau pe desf.de activit			
30	18.02	ALTE IMPOZITE SI TAXE FISCALE	2,227,000.00	1,083,705.97	1,084,000.00
31	18.02.50	Alte impozite si taxe	2,227,000.00	1,083,705.97	1,084,000.00
32	30.02	VENITURI DIN PROPRIETATE	1,005,300.00	1,043,633.37	1,044,000.00
33	30.02.01	Varsaminte din profitul net al regiilor autonome si companiilor nat.	31,900.00	31,630.00	32,000.00
34	30.02.03	Restituiri de fonduri din finantarea bugetara a anilor precedenti			
35	30.02.05	Venituri din concesiuni si inchirieri	918,000.00	956,683.37	957,000.00
36	30.02.08	Venituri din dividende	55,400.00	55,320.00	55,000.00
37	30.02.50	Alte venituri din proprietate			
38	31.02	VENITURI DIN DOBANZI			
39	31.02.03	Alte venituri din dobanzi			
40	33.02	VENITURI DIN PRESTARI DE SERVICII SI ALTE ACTIVITATI	2,000.00	2,482.58	2,500.00
41	33.02.08	Venituri din prestari de servicii			
42	33.02.12	Contributia pers.benef. ale cantinelor de ajutor social			
43	33.02.24	Taxe din activit.cadastrale si agricultura			
44	33.02.27	Contributia lunara a parintilor pt.intret.copiilor in unit.de prof.sociala			
45	33.02.28	Venituri din recup.chelt. de judecata, imputatii si despagubiri	2,000.00	2,482.58	2,500.00
46	33.02.50	Alte venituri din prestari de servicii si alte activitati			
47	34.02	VENITURI DIN TAXE ADMINISTRATIVE,ELIBERARI PERMISE	0.00	0.00	
48	34.02.02	Taxe extrajudiciare de timbru	0.00	0.00	
49	34.02.50	Alte venituri din taxe administrative, eliberari permise			
50	35.02	AMENZI,PENALITATI SI CONFISCARI	1,018,000.00	1,035,194.78	1,035,000.00
51	35.02.01	Venituri din amenzi si alte sanct.aplicate potrivit disp.legale	1,018,000.00	1,031,386.78	1,031,000.00
52	35.02.02	Penalitati pt.nedepunerea sau depunerea cu intarz.a decl.de impoz.si taxe			
53	35.02.03	Incasari din valorif.bunurilor confiscate, abandonate si alte sume contractate			
54	35.02.50	Alte amenzi penalitati si confiscari			
55	36.02	DIVERSE VENITURI	427,000.00	414,266.24	415,000.00
56	36.02.06	Taxe speciale	427,000.00	414,266.24	415,000.00
57	36.02.32	Sume provenite din finantarea anilor precedenti			
58	36.02.50	Alte venituri			
59	37.02	TRANSFERURI VOLUNTARE ALTELE DECAT SUBVENTIILE	-7,126,300.00	-6,611,500.00	-4,688,413.00
60	37.02.01	Donatii si sponsorizari	301,500.00	301,500.00	
61	37.02.03	Varsaminte din sect.de funct. Pt. finantarea sect. de dezv. a bugetului local.(cu semnul minus)	-7,427,800.00	-6,913,000.00	-4,688,413.00
62	00.17	IV SUBVENTII	720,040.00	737,112.00	730,000.00

63	00.18	SUBVENTII DE LA ALTE NIVELE ALE ADMINISTRATIEI PUBLICE	720,040.00	0.00	
64	42.02	Subventii de la bugetul de stat	720,040.00	737,112.00	730,000.00
65		B.Curente	720,040.00	0.00	
66	42.02.28	Subventii primite din Fondul de Interventie	0.00	0.00	
67	42.02.34	Ajutor pentru incalzirea locuintei cu lemne, carbuni si combustibil petrolier	9,040.00	7,360.00	
68	42.02.41	Subventii de la bugetul de stat pentru finantarea sanatatii	120,000.00	113,884.00	114,000.00
69	42.02.66	Subventii de la bugetul de stat	591,000.00	615,868.00	616,000.00
70	43.20.00	Subventii de la alte administratii	211,200.00	211,200.00	
71	43.02.34	Sume din bugetul ANCPPI-Program nat. de cadastru si carte funciara			
72	43.02.08	Subventii primite de la bugetele loc.sii jud. pt ajutoare in extr. dificultate			
		TOTAL VENITURI SECTIUNEA DE FUNCTIONARE	55,255,690.00	54,147,496.69	53,556,087.00

0	1	2	3	4	5
Nr. crt.	Symbol cap. subcapitol	CHELTUIELI	Buget 2023	Executie 29.12.2023	Buget 2024
		CHELTUIELI DE FUNCTIONARE			
1	51.02	AUTORITATI PUBLICE SI ACTIUNI EXTERNE	15,455,100.00	14,008,908.10	16,635,000.00
2	10	Cheltuieli de personal	10,900,000.00	10,684,879.74	12,700,000.00
3	20	Bunuri si servicii	3,717,900.00	3,302,149.62	3,350,000.00
4	30	Dobanzi aferente datoriei publice	427,000.00	0.00	
5	55	Transferuri interne	251,200.00	126,000.00	0.00
6	59	Alte cheltuieli(sume af.pers.cu handicap neincadrate)	89,000.00	84,344.00	85,000.00
7	80	Imprumuturi pentru institutii publice	70,000.00		500,000.00
8	85	Plati an preced.recup.an curent		-188,465.26	
9	54.02	ALTE SERVICII PUBLICE GENERALE	1,774,000.000	1,463,387.65	1,840,000.00
10	10	Cheltuieli de personal	1,544,000.00	1,326,887.00	1,700,000.00
11	20	Cheltuieli materiale	200,000.00	115,945.65	120,000.00
12	50	Fonduri de rezerva			
13	59	Alte cheltuieli(sume af.pers.cu handicap neincadrate)	30,000.00	20,555.00	20,000.00
14	85	Plati an preced.recup.an curent			
15	54.02.05	Fond de rezerva bugetara la dispozitia autoritatilor locale	0.00		
16	54.02.10	Servicii publice comunitare de evidenta a persoanelor	806,000.00	612,882.42	800,000.00
17	54.02.50	Alte servicii publice generale(PSI).	968,000.00	850,505.23	1,040,000.00

0	1	2	3	
18	55	DOBANZI	633,000.00	619,231.70
19	55.03	Dobanzi aferente datoriei publice	633,000.00	619,231.70
20	61	ORDINE PUBLICA SI SIGURANTA NATIONALA	2,387,000.00	2,273,614.60
21	10	Cheltuieli de personal	2,137,000.00	2,046,063.00
22	20	Bunuri si servicii	220,000.00	200,581.60
23	85	Plati ani preced.recup.an curent	0.00	-334.00
24	59	Alte cheltuieli(sume af.pers.cu handicap neincadrate)	30,000.00	27,304.00
25	65.02	INVATAMANT	5,284,100.00	4,710,810.19
26	10	Cheltuieli de personal	0.00	0.00
27	20	Bunuri si servicii	4,010,100.00	3,479,992.19
28	57.02	Finanțarea drepturilor copiilor cu cerințe educaționale	407,000.00	364,590.00
29	59.01	Transferuri (Burse)	867,000.00	866,228.00
30	57.02	Transport elevi		426,000.00
31	59.40	Alte cheltuieli(sume af.pers.cu handicap neincadrate)		
32		Plati ani preced.recup.an curent		
33	66.02	SANATATE	1,570,000.00	1,555,071.93
34	66.51.01.46	Transf.de la BL catre instit.pub.pt.finanțarea sănătății	800,000.00	800,000.00
35	66.02.08	Servicii de sanatate publica, din care:	770,000.00	755,071.93
36	10	Cheltuieli de personal	755,000.00	747,873.00
37	20	Cheltuieli materiale	15,000.00	7,198.93
38	59	Alte cheltuieli(sume af.pers.cu handicap neincadrate)		
39	67.02	CULTURA, RECREERE SI RELIGIE	6,229,700.00	5,782,640.28
40	10	Cheltuieli de personal	1,082,000.00	1,047,081.88
41	20	Bunuri si servicii	4,496,700.00	4,181,633.40
42	59	Alte cheltuieli	651,000.00	553,925.00
43	85	Plati ani preced.recup.an curent		
44	67.02.05.03	Intretinere gradini publice, zone verzi, baze sportive si de agrement	2,758,200.00	2,704,095.90
45	67.02.50	Alte servicii in domeniul culturii, recreerii si religiei	3,471,500.00	3,078,544.38
46	68.02	ASIGURARI SI ASISTENTA SOCIALA	12,645,040.00	12,172,420.87
47	10	Cheltuieli de personal	5,050,000.00	4,847,816.00
48	20	Bunuri si servicii	450,000.00	330,822.87

49	57	Cheltuieli sociale	6,785,040.00	6,659,772.00	7,920,000.00
50	59	Alte cheltuieli	360,000.00	334,810.00	350,000.00
51	85	Plati ani preced.recup.an curent		-800.00	
52	70.02	LOCUINTE SERVICII SI DEZVOLTARE PUBLICA	2,425,450.00	1,373,921.82	1,400,000.00
53		Bunuri si servicii	2,425,450.00	1,373,921.82	1,400,000.00
54		Repartizate pe subcapitole astfel:			
55	70.02.06	Iluminat public si electrificari rurale	2,425,450.00	1,373,921.82	1,400,000.00
56	74.02	PROTECTIA MEDIULUI	2,690,000.00	2,434,774.09	1,625,200.00
57		Bunuri si servicii	2,690,000.00	2,434,774.09	1,500,000.00
58		Transferuri interne			125,200.00
59	74.02.05	Salubritate și gestiunea deșeurilor	1,480,000.00	1,281,487.84	935,000.00
60	74.02.06	Canalizarea si tratarea apelor reziduale	1,210,000.00	1,153,286.25	565,000.00
61	74.02.03	Transferuri interne			125,200.00
62	84.02	TRANSPORTURI	4,162,300.00	3,928,116.34	2,471,887.00
63	84.02.03.03	Strazi,	4,162,300.00	3,929,528.86	2,471,887.00
64	85	Plati ani preced.recup.an curent		-1,412.52	
65	97.02	Rezerve			
66	98.02	Excedent/Deficit			
		TOTAL CHELTUIELI FUNCTIONARE	55,255,690.00	50,322,897.57	53,556,087.00

0	1	2	3	4	5
			Buget	Incasari	Buget
		SECTIUNEA DE DEZVOLTARE-VENTURI			
			2023	29.12.2023	2024
1	37.02	Transferuri voluntare altele decat subventiile	7,490,335.00	6,975,535.12	4,688,413.00
2	37.02.04	Varsaminte din sectiunea de functionare	7,427,800.00	6,913,000.00	4,688,413.00
3	37.02.05	Sume primite din fondul de Solidaritate	62,535.00	62,535.12	
4	39.02	Venituri din valorificarea unor bunuri		7,615.70	
5	39.02.01	Venituri din valorificarea unor bunuri ale institutiilor publice		7,615.70	
6	39.02.03	Venituri din vanzarea locuintelor construite din fondurile statului			
7	39.02.07	Venituri din vanzarea unor bunuri apartinand domeniului privat			
8	40.02.14	Sume din excedentul bugetului		0.00	
9	40.02.16	Sume primite in cadrul mecanismelor	0.00	0.00	
10	42.02	Subventii de la bugetul de stat	27,382,552.00	8,535,546.34	33,210,055.00
11	42.02.65	Finantarea Programului Național de Dezvoltare Locală	1,910,241.00	0.00	1,649,475.00

12	42.02.15	Subventii de la BS pt.finantare ap.medicale				
13	42.02.69	Subv. de la BS catre BL necesare sustinerii der. proiectelor FEN 2014-2020	12,616,747.00		4,806,986.41	
14	42.02.87	Subv. de la BS catre BL pt.programul nat.de inv.A.Saligny				9,000,000.00
15	42.02.88	Alocari de sume din PNRR aferente asistentei financiare nerambursabile	10,773,684.00		3,045,261.92	18,694,150.00
19	42.02.89	Alocari de sume din PNRR aferente componentei imprumuturi	2,181,880.00		683,298.01	3,866,430.00
20	43.02.44	de gaze pt.fin. proiectelor de investitii				2,000,000.00
21	48.02	Sume primite de la UE/alti donatori in contul platilor efectuate	82,494,118.00		48,532,369.35	
22	48.02.01	Fondul European de Dezvoltare regională FEDR	79,883,408.00		45,971,385.78	
23	48.02.01.01	Sume primite in contul platilor efectuate in anul curent	17,414,329.00		14,929,408.56	
24	48.02.01.03	Prefinantare	62,469,079.00		31,041,977.22	
25	48.02.02	Fondul social european FSE	2,610,710.00		2,560,983.57	
26	48.02.02.01	Sume primite in contul platilor efectuate in anul curent	2,160,710.00		2,177,051.45	
27	48.02.02.03	Prefinantare	450,000.00		383,932.12	
		TOTAL VENITURI DEZVOLTARE	117,367,005.00		64,051,066.51	39,898,468.00

0	1	2	3	4	5
			Buget	Executie	Buget
			2023	29.12.2023	2024
		SECTIUNEA DE DEZVOLTARE CHELTUIELI			
1	51.02	AUTORITATI PUBLICE SI ACTIUNI EXTERNE	3,808,192.00	3,068,511.46	663,768.00
2	58	Proiecte cu finantare din fonduri externe nerambursabile-FEN	3,071,424.00	3,025,607.31	
3	60	Proiecte cu finantare din sumele repr. as.neramb.aferinta PNRR	360,268.00	0.00	360,268.00
4	71.01	Active fixe din care:	376,500.00	42,982.30	303,500.00
5	71.01.01	Constructii	187,000.00	0	187,000.00
6	71.01.02	Masini echipamente si mij.de transport	0.00	0.00	
7	71.01.03	Mobilier aparatura birotica si alte active corporale	46,000.00	39,805.00	5,000.00
8	71.01.30	Alte active fixe	143,500.00	3,177.30	111,500.00
9	85.01.02	Plati efectuate din anii precedenti		-78.15	
10	72	Active financiare			
11	72.01.01	Participare la capitalul social al societatilor comerciale			
12	61.02	ORDINE PUBLICA SI SIGURANTA NATIONALA	209,262.00	175,471.05	
13	71.01	Active fixe din care:	209,262.00	175,471.05	
14	71.01.01	Constructii	0.00	0.00	


15	71.01.02	Masini echipamente si mij.de transport		0.00	0.00	
16	71.01.03	Mobilier aparatura birotica si alte active corporale		209,262.00	175,471.05	
17	71.01.30	Alte active fixe		0.00	0.00	
18	65.02	INVATAMANT		19,305,182.00	5,401,082.28	19,490,748.00
19	58	Proiecte cu finantare din fonduri externe nerambursabile-FEN		10,258,297.00	2,155,558.24	20,000.00
20	56	Proiecte cu finantare din fonduri externe nerambursabile-FEN				1,000,000.00
21	60	Proiecte cu finantare din sumele repr. as.neramb. aferenta PNRR		6,899,821.00	2,956,781.76	16,254,773.00
22	71	Active nefinanciare		2,147,064.00	288,742.28	2,215,975.00
23	71.01	Active fixe din care:		2,147,064.00	288,742.28	2,215,975.00
24	71.01.01	Constructii		1,937,564.00	213,117.63	1,867,475.00
25	71.01.02	Masini echipamente si mij.de transport		10,500.00	10,500.00	
26	71.01.03	Mobilier aparatura birotica si alte active corporale		199,000.00	65,124.65	24,500.00
27	71.01.30	Alte active fixe				324,000.00
28	66.02	SANATATE		300,000.00	0.00	400,000.00
29	51.02.28	Trans. din bl pt.finant.chelt.din domeniul sanatatii		300,000.00	0.00	400,000.00
30	67.02	CULTURA, RECREERE SI RELIGIE		46,339,835.00	27,496,209.12	3,030,928.00
31	56	Proiecte cu finantare din fonduri externe nerambursabile-FEN				
32	58	Proiecte cu finantare din fonduri externe nerambursabile-FEN		45,954,807.00	27,174,841.63	3,000,000.00
33	71	Active nefinanciare		385,028.00	322,357.57	30,928.00
34	71.01	Active fixe din care:		385,028.00	322,357.57	30,928.00
35	71.01.01	Constructii		353,428.00	318,528.17	5,428.00
36	71.01.02	Masini echipamente si mij.de transport		0.00		
37	71.01.03	Mobilier aparatura birotica si alte active corporale		31,600.00	3,829.40	25,500.00
38	71.01.30	Alte active fixe				
39	85.01.02	Plati ani preced.recup.an curent			-990.08	
40	68.02	ASIGURARI SI ASISTENTA SOCIALA		19,977,737.00	7,299,917.41	500,000.00
41	56	Proiecte cu finantare din fonduri externe nerambursabile-FEN				500,000.00
42	58	Proiecte cu finantare din fonduri externe nerambursabile-FEN		19,977,737.00	7,299,917.41	
43	71	Active nefinanciare				
44	71.01	Active fixe din care:				
45	71.01.01	Constructii				
46	71.01.02	Masini echipamente si mij.de transport				
47	71.01.03	Mobilier aparatura birotica si alte active corporale				
48	71.01.30	Alte active fixe				
49	70.02	LOCUINTE SERVICII SI DEZVOLTARE PUBLICA		6,818,819.00	575,918.50	8,033,801.00


50	60	Proiecte cu finanțare din sumele repr. as.neramb.aferinta PNRR	3,591,182.00	0.00	3,591,182.00
51	71.01	Active fixe din care:	3,227,637.00	575,918.50	4,442,619.00
52	71.01.01	Constructii	158,335.00	0.00	2,739,667.00
53	71.01.03	Mobilier aparatura birotica si alte active corporale	70,000.00		
54	71.01.30	Alte active fixe	2,999,302.00	575,918.50	1,702,952.00
55	70.02.03.01	Dezvoltarea sistemului de locuinte	3,591,182.00	0.00	
56	85.01.02	Plati efectuate din anii precedenti			
57	74.02	PROTECTIA MEDIULUI	1,230,690.00	259,000.00	1,271,548.00
58	60	Proiecte cu finanțare din sumele repr. as.neramb.aferinta PNRR	651,690.00	0.00	901,548.00
59	71.01	Active fixe din care:	579,000.00	259,000.00	370,000.00
60	71.01.01	Constructii	120,000.00		120,000.00
61	71.01.02	Masini echipamente si mij.de transport			
62	71.01.30	Alte active fixe	459,000.00	259,000.00	250,000.00
63	85.01.02	Plati efectuate din anii precedenti			
64	72.01	Active financiare			
65	72.01.01	Participare la capitalul social al societatilor comerciale			
66	84.02	TRANSPORTURI	34,412,465.00	27,649,111.19	12,154,504.00
67	56	Proiecte cu fin. din fonduri externe nerambursabile-FEN			
68	58	Proiecte cu fin. din fonduri externe nerambursabile-FEN	30,863,010.00	26,235,179.81	500,000.00
69	60	Proiecte cu fin. din sumele repr. as.neramb.aferinta PNRR	1,464,504.00	124,950.00	1,464,504.00
70	71	Active nefinanciare	2,084,951.00	1,288,981.38	
71	71.01	Active fixe din care:	2,084,951.00		10,190,000.00
72	71.01.01	Constructii	1,354,203.00	779,329.28	9,820,000.00
73	71.01.03	Mobilier aparatura birotica si alte active corporale	180,748.00	167,913.85	70,000.00
74	71.01.30	Alte active fixe	550,000.00	341,738.25	300,000.00
75	85.01.02	Plati ani preced.recup.an curent			
76	72.01	Active financiare			
77	72.01.01	Participare la capitalul social al societatilor comerciale			
78	87.02	ALTE ACTIUNI ECONOMICE	0.00	0.00	
79	71.01	Active fixe din care:			
80	71.01.01	Constructii			
		TOTAL CHELTUIELI DEZVOLTARE	132,402,182.00	71,925,221.01	45,545,297.00

SEF SERVICIU CONTABILITATE
Adela BOGDAN

DIRECTOR EXECUTIV
Monica CHEREJDI

PRIMAR
Dorin-Nicolae LOJIGAN





PRIMARIA MUNICIPIULUI CAMPIA TURZII


NUMARUL DE PERSONAL SI FONDUL DE SALARII AFERENT PE ANUL 2024

CAPITOL	Nr. Posturi	Fond de salarii pe anul 2024	
		Total fond de salarii	Din care: total salarii de baza
51.2A.01.03 Autoritati executive	104	12,700,000	11,109,163
54.2A.50 Alte servicii publice generale	11	950,000	799,000
54.2A.10 Servicii publice comunitare de evidenta a persoanelor	8	750,000	646,800
61.2A.03.04 Politia locala	23	2,320,000	1,670,000
66.2A.08 Servicii de sanatate publica	9	790,000	663,100
67.2A.50 Alte servicii in domeniile culturii, recreerii si religiei	17	1,250,000	1,109,400
68.2A.50.50 Alte servicii in domeniul asistentei sociale	46	2,280,000	2,022,250
68.2A.05.02. Asistenta sociala in caz de invaliditate	60	2,790,000	2,375,000
87.2E.50 Alte actiuni economice	12	908,000	740,000
TOTAL		24,738,000	21,134,713

DIRECTOR EXECUTIV
Maria Monica CHEREJDI

SEF SRUS
Camelia Madalina MARINCA

PROIECT DE BUGET DE VENITURI ȘI CHELTUIELI 2024
SURSA 2 A



DENUMIREA INDICATORILOR	Cod rand	Cod Indicator	Program	Din care credite platilor restante	Trim I	Trim II	Trim III	Trim IV	Estimari			
									2025	2026	2027	
SECTIUNEA DE FUNCTIONARE + SECTIUNEA DE DEZVOLTARE												
TOTAL VENITURI	1	00.01	93.454.555		29.298.612	26.269.144	20.318.981	17.567.818	106.458.928	69.086.677	64.811.000	47.005.000
VENITURI PROPRII	2	49.90	44.723.500		16.362.312	12.393.575	8.828.888	7.188.725	43.826.800	45.487.800	63.981.000	61.146.000
I. VENITURI CURENTE	3	00.02	57.514.500		19.718.312	15.749.575	11.838.888	10.207.725	60.621.600	62.356.800	61.146.000	61.146.000
A. VENITURI FISCALE	4	00.03	55.018.000		18.985.312	14.989.075	11.287.388	9.756.225	58.019.000	59.636.000	61.146.000	61.146.000
A1. IMPOZIT PE VENIT, PROFIT SI CASTIGURI DIN CAPITAL	5	00.04	30.607.000		11.337.000	8.973.463	5.750.000	4.546.537	29.113.000	30.079.000	30.972.000	30.972.000
A12. IMPOZIT PE VENIT, PROFIT, SI CASTIGURI DIN CAPITAL DE LA PERSOANE FIZICE	6	00.06	30.607.000		11.337.000	8.973.463	5.750.000	4.546.537	29.113.000	30.079.000	30.972.000	30.972.000
Impozit pe venit	7	03.02	437.000		187.000	100.000	100.000	50.000	465.000	480.000	480.000	480.000
Impozitul pe veniturile din transferul proprietatilor imobiliare din patrimoniul personal	8	03.02.18	437.000		187.000	100.000	100.000	50.000	465.000	480.000	480.000	480.000
Cote si sume defalcate din impozitul pe venit	9	04.02	30.170.000		11.150.000	8.873.463	5.650.000	4.496.537	28.658.000	29.599.000	30.477.000	30.477.000
Cote defalcate din impozitul pe venit	10	04.02.01	19.636.000		6.500.000	5.773.463	4.000.000	3.362.537	20.461.000	21.402.000	22.280.000	22.280.000
Sume alocate din cotele defalcate din impozitul pe venit pentru echilibrarea bugetelor locale	11	04.02.04	10.034.000		4.500.000	3.000.000	1.500.000	1.034.000	8.197.000	8.197.000	8.197.000	8.197.000
Sume repartizate din Fondul la dispozitia Consiliului Judetean	12	04.02.05	500.000		150.000	100.000	150.000	100.000	0	0	0	0
A3. IMPOZITE SI TAXE PE PROPRIETATE	13	00.09	8.410.000		3.166.312	1.800.000	1.823.000	1.620.688	8.764.000	9.169.000	9.565.000	9.565.000
Impozite si taxe pe proprietate	14	07.02	8.410.000		3.166.312	1.800.000	1.823.000	1.620.688	8.764.000	9.169.000	9.565.000	9.565.000
Impozit pe cladiri	15	07.02.01	6.380.000		2.471.312	1.400.000	1.353.000	1.155.688	6.648.000	6.955.000	7.260.000	7.260.000
Impozit pe cladiri de la persoane fizice	16	07.02.01.01	1.753.000		800.000	400.000	353.000	200.000	1.827.000	1.910.000	2.000.000	2.000.000
Impozit si taxa pe cladiri de la persoane juridice	17	07.02.01.02	4.627.000		1.671.312	1.000.000	1.000.000	955.688	4.821.000	5.045.000	5.250.000	5.250.000
Impozit pe terenuri	18	07.02.02	1.285.000		495.000	220.000	300.000	270.000	1.340.000	1.402.000	1.460.000	1.460.000
Impozit pe terenuri de la persoane fizice	19	07.02.02.01	705.000		305.000	100.000	150.000	150.000	735.000	770.000	800.000	800.000
Impozit si taxa pe teren de la persoane juridice	20	07.02.02.02	470.000		150.000	100.000	120.000	100.000	490.000	512.000	530.000	530.000
Impozit pe terenul din extravilan	21	07.02.02.03	110.000		40.000	20.000	30.000	20.000	115.000	120.000	125.000	125.000
Taxe judiciare de timbru si alte taxe de timbru	22	07.02.03	745.000		200.000	180.000	170.000	195.000	776.000	812.000	845.000	845.000
A4. IMPOZITE SI TAXE PE BUNURI SI SERVICII	23	00.10	14.917.000		4.182.000	3.881.612	3.464.388	3.399.000	19.012.000	19.206.000	19.389.000	19.389.000
Sume defalcate din TVA	24	11.02	12.791.000		3.356.000	3.356.000	3.010.000	3.069.000	16.795.000	16.889.000	16.976.000	16.976.000

DENUMIREA INDICATORILOR	Cod rand	Cod indicator	Program	Din care credite bugetare destinate	Trim I	Trim II	Trim III	Trim IV	Estimari		
									2025	2026	2027
Sume defalcate din taxa pe valoarea adaugata pentru finantarea cheltuielilor descentralizate la nivelul comunelor, oraselor, municipiilor, sectoarelor si Municipiului Bucuresti	25	11.02.02	12.791.000		3.356.000	3.356.000	3.010.000	3.069.000	12.913.000	13.007.000	13.064.000
Sume defalcate din taxa pe valoarea adaugata pentru echilibrarea bugetelor locale	26	11.02.06	0		0	0	0	0	3.882.000	3.882.000	3.882.000
Taxe pe utilizarea bunurilor, autorizarea utilizarii bunurilor sau pe desfasurarea de activitati	27	16.02	2.126.000		826.000	525.612	454.388	320.000	2.217.000	2.317.000	2.419.000
Taxa asupra mijloacelor de transport	28	16.02.02	2.040.000		800.000	505.612	434.388	300.000	2.127.000	2.223.000	2.316.000
Impozit pe mijloacele de transport detinute de persoane fizice	29	16.02.02.01	1.480.000		600.000	380.000	300.000	200.000	1.542.000	1.613.000	1.680.000
Impozit pe mijloacele de transport detinute de persoane juridice	30	16.02.02.02	560.000		200.000	125.612	134.388	100.000	585.000	610.000	635.000
Taxe si tarife pentru eliberarea de licente si autorizatii de functionare	31	16.02.03	86.000		26.000	20.000	20.000	20.000	90.000	94.000	98.000
A6. ALTE IMPOZITE SI TAXE FISCALE	32	00.11	1.084.000		300.000	334.000	250.000	200.000	1.130.000	1.182.000	1.230.000
Alte impozite si taxe fiscale	33	18.02	1.084.000		300.000	334.000	250.000	200.000	1.130.000	1.182.000	1.230.000
Alte impozite si taxe	34	18.02.50	1.084.000		300.000	334.000	250.000	200.000	1.130.000	1.182.000	1.230.000
C. VENITURI NEFISCALE	35	00.12	2.496.500		733.000	760.500	551.500	451.500	2.602.800	2.720.800	2.835.000
C1. VENITURI DIN PROPRIETATE	36	00.13	1.044.000		300.000	344.000	200.000	200.000	1.069.000	1.136.000	1.198.000
Venituri din proprietate	37	30.02	1.044.000		300.000	344.000	200.000	200.000	1.069.000	1.136.000	1.198.000
Varsaminte din profitul net al regiilor autonome	38	30.02.01	32.000		0	32.000	0	0	34.000	35.000	37.000
Venituri din concesiuni si inchirieri	39	30.02.05	957.000		300.000	257.000	200.000	200.000	998.000	1.043.000	1.086.000
Alte venituri din concesiuni si inchirieri de catre institutiile publice	40	30.02.05.30	957.000		300.000	257.000	200.000	200.000	998.000	1.043.000	1.086.000
Venituri din dividende	41	30.02.08	55.000		0	55.000	0	0	57.000	60.000	63.000
Venituri din dividende de la alti platitori	42	30.02.08.02	55.000		0	55.000	0	0	57.000	60.000	63.000
C2. VANZARI DE BUNURI SI SERVICII	43	00.14	1.452.500		433.000	416.500	351.500	251.500	1.513.600	1.582.800	1.649.000
Venituri din prestari de servicii si alte activitati	44	33.02	2.500		1.000	500	500	500	2.600	2.800	3.000
Venituri din recuperarea cheltuielilor de judecata, imputatii si despagubiri	45	33.02.28	2.500		1.000	500	500	500	2.600	2.800	3.000
Amenzi, penalitati si confiscari	46	35.02	1.035.000		282.000	301.000	251.000	201.000	1.079.000	1.126.000	1.176.000
Venituri din amenzi si alte sanctiuni aplicate conform dispozitiilor legale	47	35.02.01	1.031.000		281.000	300.000	250.000	200.000	1.075.000	1.124.000	1.176.000
Venituri din amenzi si alte sanctiuni aplicate de catre alte institutii de specialitate	48	35.02.01.02	1.031.000		281.000	300.000	250.000	200.000	1.075.000	1.124.000	1.176.000
Alte amenzi, penalitati si confiscari	49	35.02.50	4.000		1.000	1.000	1.000	1.000	4.000	4.000	5.000
Diverse venituri	50	36.02	415.000		150.000	115.000	100.000	50.000	432.000	452.000	471.000
Taxe speciale	51	36.02.06	415.000		150.000	115.000	100.000	50.000	432.000	452.000	471.000
Transferuri voluntare, altele decat subventiile	52	37.02	0		0	0	0	0	0	0	0

DENUMIREA INDICATORILOR	Cod rand	Cod Indicator	Program	Din care credite bugetare destinate stingerii platilor restante	Trim I	Trim II	Trim III	Trim IV	Estimari		
									2025	2026	2027
Varsaminte din sectiunea de functionare pentru finantarea sectiunii de dezvoltare a bugetului local (cu semnul minus)	53	37.02.03	-4.688.413		-1.000.000	-1.500.000	-1.688.413	-500.000	-2.563.338	-3.218.000	-3.317.000
Varsaminte din sectiunea de functionare	54	37.02.04	4.688.413		1.000.000	1.500.000	1.688.413	500.000	2.563.338	3.218.000	3.317.000
IV. SUBVENTII	55	00.17	35.940.055		9.580.300	10.519.569	8.480.093	7.360.093	40.296.920	6.729.877	330.000
SUBVENTII DE LA ALTE NIVELE ALE ADMINISTRATIEI PUBLICE	56	00.18	35.940.055		9.580.300	10.519.569	8.480.093	7.360.093	40.296.920	6.729.877	330.000
Subventii de la bugetul de stat	57	42.02	33.940.055		9.080.300	9.519.569	8.180.093	7.160.093	38.496.920	4.897.391	330.000
B. Curente	58		33.940.055		9.080.300	9.519.569	8.180.093	7.160.093	38.496.920	4.897.391	330.000
Subventii de la bugetul de stat pentru finantarea sanataii	59	42.02.41	114.000		40.000	30.000	24.000	20.000	120.000	125.000	150.000
Sume primite de administratiile locale in cadrul programelor FEGA implementate de API/A	60	42.02.42	616.000		200.000	200.000	116.000	100.000	642.000	675.000	700.000
Finantarea Programui National de Dezvoltare Locala	61	42.02.65	1.649.475		200.000	649.475	400.000	400.000	0	0	0
Subventii de la bugetul de stat catre bugetele locale pentru Programul national de investitii „Anghel Saligny”	62	42.02.87	9.000.000		3.000.000	3.000.000	2.000.000	1.000.000	5.000.000	4.097.391	0
Alocari de sume din PNRR aferente asistentei financiare nerambursabile	63	42.02.88	18.894.150		4.673.538	4.673.538	4.673.537	4.673.537	29.116.946	0	0
Fonduri europene nerambursabile	64	42.02.88.01	15.709.370		3.927.343	3.927.343	3.927.342	3.927.342	24.271.526	0	0
Sume aferente TVA	65	42.02.88.03	2.984.780		746.195	746.195	746.195	746.195	4.845.420	0	0
Alocari de sume din PNRR aferente componentei imprumuturi	66	42.02.89	3.866.430		966.762	966.556	966.556	966.556	3.617.974	0	0
Fonduri din imprumut rambursabil	67	42.02.89.01	3.249.133		812.437	812.232	812.232	812.232	3.036.245	0	0
Sume aferente TVA	68	42.02.89.03	617.297		154.325	154.324	154.324	154.324	581.729	0	0
Subventii de la alte administratii	69	43.02	2.000.000		500.000	1.000.000	300.000	200.000	1.800.000	1.832.486	0
Sume alocate din sumele obtinute in urma scoaterii la licitatie a certificatelor de emisii de gaze cu efect de sera pentru finantarea proiectelor de investitii	70	43.02.44	2.000.000		500.000	1.000.000	300.000	200.000	1.800.000	1.832.486	0
Sume primite de la UE/alti donatori in contul platilor efectuate si prefinantari aferente cadrului financiar 2014-2020	71	48.02	0		0	0	0	0	5.540.408	0	0
Fondul European de Dezvoltare Regionala (FEDR)	72	48.02.01	0		0	0	0	0	5.540.408	0	0
Sume primite in contul platilor efectuate in anii anteriori	73	48.02.01.02	0		0	0	0	0	5.540.408	0	0
TOTAL CHELTUIELI	74		99.101.384	0	33.220.905	27.649.170	20.563.494	17.667.315	106.468.928	69.086.677	64.511.000
CHELTUIELI CURENTE	75	01	81.048.362	0	28.530.310	21.119.670	15.930.567	15.467.815	97.008.928	60.356.800	61.911.000
TITLUL I CHELTUIELI DE PERSONAL	76	10	23.830.000	0	6.858.400	6.219.650	5.578.350	5.173.600	24.832.000	25.970.000	27.123.000
TITLUL II BUNURI SI SERVICII	77	20	17.551.887	0	8.193.712	5.117.925	2.079.125	2.161.125	21.210.262	20.256.800	19.747.000
TITLUL III DOBANZI	78	30	700.000	0	300.000	200.000	100.000	100.000	1.500.000	2.000.000	2.500.000
Dobanzi aferente datoriei publice interne	79	30.01	700.000	0	300.000	200.000	100.000	100.000	1.500.000	2.000.000	2.500.000

DENUMIREA INDICATORILOR	Cod rand	Cod Indicator	Program	Din care credite bugetare destinate stingerii platilor restante	Trim I	Trim II	Trim III	Trim IV	Estimari		
									2025	2026	2027
TITLUL VI TRANSFERURI INTRE UNITATI ALE ADMINISTRATIEI PUBLICE	80	51	1.200.000	0	800.000	200.000	100.000	100.000	1.250.000	1.255.000	1.250.000
Transferuri curente	81	51.01	800.000	0	400.000	200.000	100.000	100.000	X	X	X
Transferuri catre institutii publice	82	51.01.01	0	0	0	0	0	0	X	X	X
Varsaminte din privatizare in contul general al trezoreriei statului	83	51.01.20	0	0	0	0	0	0	X	X	X
Transferuri de la bugetele locale catre institutii publice si activitati finantate integral sau partial din venituri proprii pentru finantarea sanatatii	84	51.01.46	800.000	0	400.000	200.000	100.000	100.000	X	X	X
Transferuri de capital	85	51.02	400.000	0	400.000	0	0	0	X	X	X
Transferuri din bugetele locale pentru finantarea cheltuielilor de capital din domeniul sanatatii	86	51.02.28	400.000	0	400.000	0	0	0	X	X	X
TITLUL VII ALTE TRANSFERURI	87	55	125.200	0	125.200	0	0	0	0	0	0
A. Transferuri interne	88	55.01	125.200	0	125.200	0	0	0	X	X	X
Titlul VIII PROIECTE CU FINANTARE DIN FONDURI EXTERNE NERAMBURSABILE (FEN) POSTADERARE	89	56	1.500.000	0	1.500.000	0	0	0	5.540.408	0	0
TITLUL IX ASISTENTA SOCIALA	90	57	8.797.000	0	2.240.000	2.231.000	2.206.000	2.120.000	9.137.000	9.530.000	9.397.000
Asigurari sociale	91	57.01	0	0	0	0	0	0	X	X	X
Ajutoare sociale	92	57.02	8.797.000	0	2.240.000	2.231.000	2.206.000	2.120.000	X	X	X
Ajutoare sociale in numerar	93	57.02.01	8.371.000	0	2.128.000	2.119.000	2.106.000	2.018.000	X	X	X
Ajutoare sociale in natura	94	57.02.02	426.000	0	112.000	112.000	100.000	102.000	X	X	X
TITLUL X Proiecte cu finantare din fonduri externe nerambursabile aferente cadrului financiar 2014-2020	95	58	3.520.000	0	2.520.000	1.000.000	0	0	0	0	0
TITLUL XI ALTE CHELTUIELI	96	59	1.252.000	0	341.000	511.000	227.000	173.000	1.308.000	1.345.000	1.394.000
Burse	97	59.01	0	0	0	0	0	0	X	X	X
Asociatii si fundatii	98	59.11	395.000	0	130.000	100.000	90.000	75.000	X	X	X
Sustinerea cultelor	99	59.12	150.000	0	25.000	50.000	50.000	25.000	X	X	X
Sume destinate finantarii programelor sportive realizate de structurile sportive de drept privat	100	59.20	520.000	0	100.000	300.000	60.000	60.000	X	X	X
Sume aferente persoanelor cu handicap neincadrate	101	59.40	187.000	0	86.000	61.000	27.000	13.000	X	X	X
TITLUL XII PROIECTE CU FINANTARE DIN SUMELE REPREZENTAND ASISTENTA FINANCIARA NERAMBURSABILA AFERENTA PNRR	102	60	22.572.275	0	5.651.998	5.640.095	5.640.092	5.640.090	32.231.258	0	0
CHELTUIELI DE CAPITAL	103	70	17.553.022	0	4.190.595	6.529.500	4.632.927	2.200.000	8.729.877	8.729.877	2.900.000
TITLUL XV ACTIVE NEFINANCIARE	104	71	17.553.022	0	4.190.595	6.529.500	4.632.927	2.200.000	8.729.877	8.729.877	2.900.000
Active fixe	105	71.01	17.553.022	0	4.190.595	6.529.500	4.632.927	2.200.000	X	X	X
Constructii	106	71.01.01	14.739.570	0	3.181.095	5.000.000	4.358.475	2.200.000	X	X	X

DENUMIREA INDICATORILOR	Cod rand	Cod indicator	Program	Din care credite bugetare destinate stingerii platilor restante	Trim I	Trim II	Trim III	Trim IV	Estimari		
									2025	2026	2027
Mobilier, aparatura biroutica si alte active corporale	107	71.01.03	125.000	0	30.500	79.500	15.000	0	X	X	X
Alte active fixe	108	71.01.30	2.688.452	0	979.000	1.450.000	259.452	0	X	X	X
TITLUL XVIII IMPRUMUTURI	109	80	500.000	0	500.000	0	0	0	0	0	0
Imprumuturi pentru institutii si servicii publice sau activitati finantate integral din venituri proprii	110	80.03	500.000	0	500.000	0	0	0	X	X	X
Partea I-a SERVICII PUBLICE GENERALE	111	50.02	19.838.768	0	6.630.268	5.101.968	4.233.066	3.873.466	21.151.536	21.790.000	23.195.000
Autoritati publice si actiuni externe	112	51.02	17.298.768	0	5.745.168	4.396.568	3.751.066	3.405.966	17.733.536	17.784.000	18.597.000
CHELTUIELI CURENTE	113	01	16.495.268	0	4.998.168	4.396.568	3.694.566	3.405.966	17.533.536	17.584.000	18.397.000
TITLUL I CHELTUIELI DE PERSONAL	114	10	12.700.000	0	3.533.600	3.265.000	3.060.000	2.841.400	13.234.000	13.842.000	14.500.000
TITLUL II BUNURI SI SERVICII	115	20	3.350.000	0	1.324.500	1.024.500	535.500	465.500	3.490.000	3.650.000	3.501.000
TITLUL XI ALTE CHELTUIELI	116	59	85.000	0	50.000	17.000	9.000	9.000	89.000	92.000	96.000
Burse	117	59.01	0	0	0	0	0	0	X	X	X
Asociatii si fundatii	118	59.11	30.000	0	30.000	0	0	0	X	X	X
Sume aferente persoanelor cu handicap neincadrate	119	59.40	55.000	0	20.000	17.000	9.000	9.000	X	X	X
TITLUL XII PROIECTE CU FINANTARE DIN SUMELE REPREZENTAND ASISTENTA FINANCIARA NERAMBURSABILA AFERENTA PNRR	120	60	360.268	0	90.068	90.068	90.066	90.066	720.536	0	0
CHELTUIELI DE CAPITAL	121	70	303.500	0	247.000	0	56.500	0	200.000	200.000	200.000
TITLUL XV ACTIVE NEFINANCIARE	122	71	303.500	0	247.000	0	56.500	0	200.000	200.000	200.000
Active fixe	123	71.01	303.500	0	247.000	0	56.500	0	X	X	X
Constructii	124	71.01.01	187.000	0	187.000	0	0	0	X	X	X
Mobilier, aparatura biroutica si alte active corporale	125	71.01.03	5.000	0	5.000	0	0	0	X	X	X
Alte active fixe	126	71.01.30	111.500	0	55.000	0	56.500	0	X	X	X
TITLUL XVIII IMPRUMUTURI	127	80	500.000	0	500.000	0	0	0	0	0	0
Imprumuturi pentru institutii si servicii publice sau activitati finantate integral din venituri proprii	128	80.03	500.000	0	500.000	0	0	0	X	X	X
Din total capitol											
Autoritati executive si legislative	129	51.02.01	17.298.768	0	5.745.168	4.396.568	3.751.066	3.405.966	17.733.536	17.784.000	18.597.000
Autoritati executive	130	51.02.01.03	17.298.768	0	5.745.168	4.396.568	3.751.066	3.405.966	17.733.536	17.784.000	18.597.000
Alte servicii publice generale	131	54.02	1.840.000	0	585.100	505.400	382.000	367.500	1.918.000	2.006.000	2.066.000
CHELTUIELI CURENTE	132	01	1.840.000	0	585.100	505.400	382.000	367.500	1.918.000	2.006.000	2.066.000
TITLUL I CHELTUIELI DE PERSONAL	133	10	1.700.000	0	512.800	454.000	371.500	361.700	1.772.000	1.852.000	1.923.000
TITLUL II BUNURI SI SERVICII	134	20	120.000	0	62.300	45.400	6.500	5.300	125.000	132.000	137.000
TITLUL XI ALTE CHELTUIELI	135	59	20.000	0	10.000	6.000	4.000	0	21.000	22.000	23.000

DENUMIREA INDICATORILOR	Cod rand	Cod indicator	Program	Din care credite bugetare destinate stingerii platilor restante	Trim I	Trim II	Trim III	Trim IV	Estimari		
									2025	2026	2027
Burse	136	59.01	0	0	0	0	0	0	X	X	X
Sume aferente persoanelor cu handicap neincadrate	137	59.40	20.000	0	10.000	6.000	4.000	0	X	X	X
CHELTUIELI DE CAPITAL	138	70	0	0	0	0	0	0	0	0	0
Din total capitol											
Fond de rezerva bugetara la dispozitia autoritatilor locale	139	54.02.05	0	0	0	0	0	0	0	0	0
Servicii publice comunitare de evidenta a persoanelor	140	54.02.10	800.000	0	277.200	236.700	143.000	143.000	834.000	872.000	907.000
Alte servicii publice generale	141	54.02.50	1.040.000	0	307.900	268.700	239.000	224.400	1.084.000	1.134.000	1.181.000
Tranzactii privind datoria publica si imprumuturi	142	55.02	700.000	0	300.000	200.000	100.000	100.000	1.500.000	2.000.000	2.500.000
CHELTUIELI CURENTE	143	01	700.000	0	300.000	200.000	100.000	100.000	1.500.000	2.000.000	2.500.000
TITLUL III DOBANZI	144	30	700.000	0	300.000	200.000	100.000	100.000	1.500.000	2.000.000	2.500.000
Dobanzi aferente datoriei publice interne	145	30.01	700.000	0	300.000	200.000	100.000	100.000	X	X	X
CHELTUIELI DE CAPITAL	146	70	0	0	0	0	0	0	0	0	0
Din total capitol											
Tranzactii privind datoria publica si imprumuturi	147	55.02.00	700.000	0	300.000	200.000	100.000	100.000	1.500.000	2.000.000	2.500.000
Partea a II-a APARARE, ORDINE PUBLICA SI SIGURANTA NATIONALA	148	59.02	2.547.000	0	775.600	665.600	551.200	554.600	2.654.000	2.776.000	2.880.000
Ordine publica si siguranta nationala	149	61.02	2.547.000	0	775.600	665.600	551.200	554.600	2.654.000	2.776.000	2.880.000
CHELTUIELI CURENTE	150	01	2.547.000	0	775.600	665.600	551.200	554.600	2.654.000	2.776.000	2.880.000
TITLUL I CHELTUIELI DE PERSONAL	151	10	2.320.000	0	646.500	574.500	550.000	549.000	2.418.000	2.529.000	2.623.000
TITLUL II BUNURI SI SERVICII	152	20	200.000	0	114.100	79.100	1.200	5.600	208.000	218.000	227.000
TITLUL XI ALTE CHELTUIELI	153	59	27.000	0	15.000	12.000	0	0	28.000	29.000	30.000
Burse	154	59.01	0	0	0	0	0	0	X	X	X
Sume aferente persoanelor cu handicap neincadrate	155	59.40	27.000	0	15.000	12.000	0	0	X	X	X
CHELTUIELI DE CAPITAL	156	70	0	0	0	0	0	0	0	0	0
Din total capitol											
Ordine publica	157	61.02.03	2.547.000	0	775.600	665.600	551.200	554.600	2.654.000	2.776.000	2.880.000
Polite locale	158	61.02.03.04	2.547.000	0	775.600	665.600	551.200	554.600	2.654.000	2.776.000	2.880.000
Protectie civila si protectie contra incendiilor (protectie civila nonmilitara)	159	61.02.05	0	0	0	0	0	0	0	0	0
Partea a III-a CHELTUIELI SOCIAL-CULTURALE	160	64.02	49.758.676	0	16.123.972	13.587.293	10.466.966	9.550.443	47.951.561	29.362.601	30.494.100
Invatamant	161	65.02	24.467.748	0	6.860.144	6.561.143	5.843.316	5.176.143	24.320.561	5.596.601	5.558.160
CHELTUIELI CURENTE	162	01	22.251.773	0	6.527.144	5.571.643	4.974.843	5.176.143	24.470.581	5.196.601	5.155.100
TITLUL II BUNURI SI SERVICII	163	20	4.100.000	0	1.203.525	1.279.925	708.125	908.425	4.272.200	4.288.601	4.268.100

DENUMIREA INDICATORILOR	Cod rand	Cod Indicator	Program	Din care credite platitor restante	Trim I	Trim II	Trim III	Trim IV	Estimari		
									2025	2026	2027
Titlul VIII PROIECTE CU FINANTARE DIN FONDURI EXTERNE NERAMBURSABILE (FEN) POSTADERARE	164	56	1.000.000	0	1.000.000	0	0	0	5.540.408	0	0
TITLUL IX ASISTENTA SOCIALA	165	57	877.000	0	231.000	231.000	206.000	209.000	894.000	908.000	921.000
Asigurari sociale	166	57.01	0	0	0	0	0	0	x	x	x
Ajutoare sociale	167	57.02	877.000	0	231.000	231.000	206.000	209.000	x	x	x
Ajutoare sociale in numerar	168	57.02.01	451.000	0	119.000	119.000	106.000	107.000	x	x	x
Ajutoare sociale in natura	169	57.02.02	426.000	0	112.000	112.000	100.000	102.000	x	x	x
TITLUL X Proiecte cu finantare din fonduri externe nerambursabile aferente cadrului financiar 2014-2020	170	58	20.000	0	20.000	0	0	0	0	0	0
TITLUL XII PROIECTE CU FINANTARE DIN SUMELE REPREZENTAND ASISTENTA FINANCIARA NERAMBURSABILA AFERENTA PNRR	171	60	16.254.773	0	4.072.619	4.060.718	4.060.718	4.060.718	13.763.973	0	0
CHELTUIELI DE CAPITAL	172	70	2.215.975	0	333.000	1.009.500	873.475	0	350.000	400.000	400.000
TITLUL XV ACTIVE NEFINANCIARE	173	71	2.215.975	0	333.000	1.009.500	873.475	0	350.000	400.000	400.000
Active fixe	174	71.01	2.215.975	0	333.000	1.009.500	873.475	0	x	x	x
Construcții	175	71.01.01	1.867.475	0	9.000	1.000.000	858.475	0	x	x	x
Mobilier, aparatura birou si alte active corporale	176	71.01.03	24.500	0	9.500	9.500	15.000	0	x	x	x
Alte active fixe	177	71.01.30	324.000	0	324.000	0	0	0	x	x	x
Din total capital											
Servicii educationale complementare	178	65.02.12	300.000	0	105.000	90.000	0	105.000	312.600	313.800	312.600
Scoala dupa scoala	179	65.02.12.01	300.000	0	105.000	90.000	0	105.000	312.600	313.800	312.600
Invatamant prescolar si primar	180	65.02.03	461.800	0	120.600	127.400	109.800	104.000	471.297	473.106	470.644
Invatamant prescolar	181	65.02.03.01	461.800	0	120.600	127.400	109.800	104.000	471.297	473.106	470.644
Invatamant primar	182	65.02.03.02	0	0	0	0	0	0	0	0	0
Invatamant secundar	183	65.02.04	3.898.700	0	1.054.625	1.144.225	912.225	737.925	3.811.145	3.824.141	3.807.397
Invatamant secundar inferior	184	65.02.04.01	2.939.100	0	732.000	837.000	793.600	576.500	2.815.715	2.825.298	2.813.320
Invatamant secundar superior	185	65.02.04.02	959.600	0	322.625	307.225	118.625	211.125	995.430	998.843	994.077
Invatamant profesional	186	65.02.04.03	0	0	0	0	0	0	0	0	0
Invatamant postliceal	187	65.02.05	0	0	0	0	0	0	0	0	0
Alte cheltuieli in domeniul invatamantului	188	65.02.50	19.708.248	0	5.544.619	5.179.718	4.816.193	4.167.718	20.122.381	882.000	595.000
Invatamant anteprescolar	189	65.02.13	99.000	0	35.300	39.600	10.100	13.800	103.158	103.554	103.059
Sanatate	190	66.02	2.000.000	0	1.020.700	402.700	290.600	286.000	2.084.000	2.127.000	2.162.000
CHELTUIELI CURENTE	191	01	2.000.000	0	1.020.700	402.700	290.600	286.000	2.084.000	2.127.000	2.162.000
TITLUL I CHELTUIELI DE PERSONAL	192	10	790.000	0	213.900	199.500	190.600	186.000	823.000	860.000	900.000

DENUMIREA INDICATORILOR	Cod rand	Cod Indicator	Program	Din care creditul platilor restante	Trim I	Trim II	Trim III	Trim IV	Estimari		
									2025	2026	2027
TITLUL II BUNURI SI SERVICII	193	20	10.000	0	6.800	3.200	0	0	11.000	12.000	12.000
TITLUL VI TRANSFERURI INTRE UNITATI ALE ADMINISTRATIEI PUBLICE	194	51	1.200.000	0	800.000	200.000	100.000	100.000	1.250.000	1.255.000	1.250.000
Transferuri curente	195	51.01	800.000	0	400.000	200.000	100.000	100.000	X	X	X
Transferuri catre institutii publice	196	51.01.01	0	0	0	0	0	0	X	X	X
Varsaminte din privatizare in contul general al trezoreriei statului	197	51.01.20	0	0	0	0	0	0	X	X	X
Transferuri de la bugetele locale catre institutii publice si activitati finantate integral sau partial din venituri proprii pentru finantarea sanatatii	198	51.01.46	800.000	0	400.000	200.000	100.000	100.000	X	X	X
Transferuri de capital	199	51.02	400.000	0	400.000	0	0	0	X	X	X
Transferuri din bugetele locale pentru finantarea cheltuielilor de capital din domeniul sanatatii	200	51.02.28	400.000	0	400.000	0	0	0	X	X	X
CHELTUIELI DE CAPITAL	201	70	0	0	0	0	0	0	0	0	0
Din total capitol											
Servicii medicale in unitati sanitare cu paturi	202	66.02.06	1.200.000	0	800.000	200.000	100.000	100.000	1.250.000	1.255.000	1.250.000
Spitale generale	203	66.02.06.01	1.200.000	0	800.000	200.000	100.000	100.000	1.250.000	1.255.000	1.250.000
Servicii de sanatate publica	204	66.02.08	800.000	0	220.700	202.700	190.600	186.000	834.000	872.000	912.000
Alte cheltuieli in domeniul sanatatii	205	66.02.50	0	0	0	0	0	0	0	0	0
Alte institutii si activitati sanitare	206	66.02.50.50	0	0	0	0	0	0	0	0	0
Cultura, recreere si religie	207	67.02	9.100.928	0	3.935.628	3.010.100	1.098.900	1.056.300	6.767.000	6.748.000	6.920.000
CHELTUIELI CURENTE	208	01	9.070.000	0	3.904.700	3.010.100	1.098.900	1.056.300	6.737.000	6.698.000	6.870.000
TITLUL I CHELTUIELI DE PERSONAL	209	10	1.250.000	0	365.100	307.900	298.500	278.500	1.303.000	1.362.000	1.420.000
TITLUL II BUNURI SI SERVICII	210	20	4.050.000	0	1.388.600	1.316.200	666.400	678.600	4.834.000	4.516.000	4.600.000
TITLUL X Proiecte cu finantare din fonduri externe nerambursabile aferente cadrului financiar 2014-2020	211	58	3.000.000	0	2.000.000	1.000.000	0	0	0	0	0
TITLUL XI ALTE CHELTUIELI	212	59	770.000	0	151.000	386.000	134.000	99.000	800.000	820.000	850.000
Burse	213	59.01	0	0	0	0	0	0	X	X	X
Asociatii si fundatii	214	59.11	80.000	0	20.000	30.000	20.000	10.000	X	X	X
Sustinerea cultelor	215	59.12	150.000	0	25.000	50.000	50.000	25.000	X	X	X
Sume destinate finantarii programelor sportive realizate de structurile sportive de drept privat	216	59.20	520.000	0	100.000	300.000	60.000	60.000	X	X	X
Sume aferente persoanelor cu handicap neincadrate	217	59.40	20.000	0	6.000	6.000	4.000	4.000	X	X	X
CHELTUIELI DE CAPITAL	218	70	30.928	0	30.928	0	0	0	50.000	50.000	50.000
TITLUL XV ACTIVE NEFINANCIARE	219	71	30.928	0	30.928	0	0	0	50.000	50.000	50.000
Active fixe	220	71.01	30.928	0	30.928	0	0	0	X	X	X

DENUMIREA INDICATORILOR	Cod rand	Cod indicator	Program	Din care credite bugetare destinate stingerii platilor restante	Trim I	Trim II	Trim III	Trim IV	Estimari		
									2025	2026	2027
Constructii	221	71.01.01	5.428	0	5.428	0	0	0	X	X	X
Mobilier, aparatura birouca si alte active corporale	222	71.01.03	25.500	0	25.500	0	0	0	X	X	X
Din total capitol											
Servicii culturale	223	67.02.03	0	0	0	0	0	0	0	0	0
Biblioteci publice comunale, orasenesi, municipale	224	67.02.03.02	0	0	0	0	0	0	0	0	0
Muzee	225	67.02.03.03	0	0	0	0	0	0	0	0	0
Servicii recreative si sportive	226	67.02.05	3.205.428	0	1.549.428	825.500	425.500	405.000	2.706.000	2.500.000	2.500.000
Intretinere gradini publice, parcuri, zone verzi, baze sportive si de agrement	227	67.02.05.03	3.205.428	0	1.549.428	825.500	425.500	405.000	2.706.000	2.500.000	2.500.000
Alte servicii in domeniile culturii, recreerii si religiei	228	67.02.50	5.895.500	0	2.386.200	2.184.600	673.400	651.300	4.081.000	4.248.000	4.420.000
Asigurari si asistenta sociala	229	68.02	14.190.000	0	4.307.500	3.603.350	3.249.150	3.030.000	14.260.000	14.911.000	15.323.000
CHELTUIELI CURENTE	230	01	14.190.000	0	4.307.500	3.603.350	3.249.150	3.030.000	14.260.000	14.911.000	15.523.000
TITLUL I CHELTUIELI DE PERSONAL	231	10	5.070.000	0	1.586.500	1.418.750	1.107.750	957.000	5.282.000	5.525.000	5.752.000
TITLUL II BUNURI SI SERVICII	232	20	350.000	0	97.000	94.600	61.400	97.000	365.000	382.000	400.000
Titlul VIII PROIECTE CU FINANTARE DIN FONDURI EXTERNE NERAMBURSABILE (FEN) POSTADERARE	233	56	500.000	0	500.000	0	0	0	0	0	0
TITLUL IX ASISTENTA SOCIALA	234	57	7.920.000	0	2.009.000	2.000.000	2.000.000	1.911.000	8.243.000	8.622.000	8.976.000
Asigurari sociale	235	57.01	0	0	0	0	0	0	0	0	0
Ajutoare sociale	236	57.02	7.920.000	0	2.009.000	2.000.000	2.000.000	1.911.000	8.243.000	8.622.000	8.976.000
Ajutoare sociale in numerar	237	57.02.01	7.920.000	0	2.009.000	2.000.000	2.000.000	1.911.000	8.243.000	8.622.000	8.976.000
TITLUL XI ALTE CHELTUIELI	238	59	350.000	0	115.000	90.000	80.000	65.000	370.000	382.000	395.000
Burse	239	59.01	0	0	0	0	0	0	0	0	0
Asociatii si fundatii	240	59.11	285.000	0	80.000	70.000	70.000	65.000	300.000	310.000	320.000
Sume aferente persoanelor cu handicap neincadrate	241	59.40	65.000	0	35.000	20.000	10.000	0	11.150.000	11.662.000	12.141.000
CHELTUIELI DE CAPITAL	242	70	0	0	0	0	0	0	0	0	0
Din total capitol											
Asistenta acordata persoanelor in varsta	243	68.02.04	285.000	0	80.000	70.000	70.000	65.000	300.000	310.000	320.000
Asistenta sociala in caz de boli si invaliditati	244	68.02.05	10.701.000	0	2.775.000	2.680.000	2.680.000	2.566.000	11.150.000	11.662.000	12.141.000
Asistenta sociala in caz de invaliditate	245	68.02.05.02	10.701.000	0	2.775.000	2.680.000	2.680.000	2.566.000	11.150.000	11.662.000	12.141.000
Asistenta sociala pentru familie si copii	246	68.02.06	0	0	0	0	0	0	0	0	0
Crese	247	68.02.11	0	0	0	0	0	0	0	0	0
Prevenirea excluderii sociale	248	68.02.15	9.000	0	9.000	0	0	0	0	0	0
Ajutor social	249	68.02.15.01	9.000	0	9.000	0	0	0	0	0	0
Cantine de ajutor social	250	68.02.15.02	0	0	0	0	0	0	0	0	0

DENUMIREA INDICATORILOR	Cod rand	Cod Indicator	Program	Din care credite plătitor restante	Trim I	Trim II	Trim III	Trim IV	Estimari		
									2025	2026	2027
Alte cheltuieli in domeniul asigurărilor și asistenței sociale	251	68.02.50	3.195.000	0	1.443.500	853.350	499.150	399.000	2.810.000	2.939.000	3.062.000
Alte cheltuieli in domeniul asistenței sociale	252	68.02.50.50	3.195.000	0	1.443.500	853.350	499.150	399.000	2.810.000	2.939.000	3.062.000
Partea a IV-a SERVICII SI DEZVOLTARE PUBLICA, LOCUINTE, MEDIU SI APE	253	69.02	12.330.549	0	5.483.051	3.698.182	1.826.135	1.323.131	20.858.189	7.340.685	5.510.000
Locuinte, servicii si dezvoltare publica	254	70.02	9.433.801	0	3.837.463	2.897.795	1.600.748	1.097.795	16.333.546	5.440.685	3.588.000
CHELTUIELI CURENTE	255	01	4.991.182	0	2.297.796	897.795	897.796	897.795	12.733.546	1.708.199	1.588.000
TITLUL II BUNURI SI SERVICII	256	20	1.400.000	0	1.400.000	0	0	0	1.960.000	1.708.199	1.588.000
TITLUL XII PROIECTE CU FINANTARE DIN SUMELE REPREZENTAND ASISTENTA FINANCIARA NERAMBURSABILA AFERENTA PNRR	257	60	3.591.182	0	897.796	897.795	897.796	897.795	10.773.546	0	0
CHELTUIELI DE CAPITAL	258	70	4.442.619	0	1.539.667	2.000.000	702.952	200.000	3.600.000	3.732.486	2.000.000
TITLUL XV ACTIVE NEFINANCIARE	259	71	4.442.619	0	1.539.667	2.000.000	702.952	200.000	3.600.000	3.732.486	2.000.000
Active fixe	260	71.01	4.442.619	0	1.539.667	2.000.000	702.952	200.000	X	X	X
Constructii	261	71.01.01	2.739.667	0	1.039.667	1.000.000	500.000	200.000	X	X	X
Alte active fixe	262	71.01.30	1.702.952	0	500.000	1.000.000	202.952	0	X	X	X
Din total capital											
Locuinte	263	70.02.03	3.591.182	0	897.796	897.795	897.796	897.795	10.773.546	0	0
Dezvoltarea sistemului de locuinte	264	70.02.03.01	3.591.182	0	897.796	897.795	897.796	897.795	10.773.546	0	0
Alte cheltuieli in domeniul locuintelor	265	70.02.03.30	0	0	0	0	0	0	0	0	0
Alimentare cu apa si amenajari hidrotehnice	266	70.02.05	0	0	0	0	0	0	0	0	0
Alimentare cu apa	267	70.02.05.01	0	0	0	0	0	0	0	0	0
Iluminat public si electrificari rurale	268	70.02.06	4.139.667	0	2.439.667	1.000.000	500.000	200.000	3.760.000	3.540.685	1.588.000
Alte servicii in domeniul locuintei, serviciilor si dezvoltării comunale	269	70.02.50	1.702.952	0	500.000	1.000.000	202.952	0	1.800.000	1.900.000	2.000.000
Protectia mediului	270	74.02	2.896.748	0	1.645.588	500.387	225.387	225.386	4.524.643	1.900.000	1.956.000
CHELTUIELI CURENTE	271	01	2.526.748	0	1.525.588	550.387	225.387	225.386	4.274.643	1.650.000	1.680.000
TITLUL II BUNURI SI SERVICII	272	20	1.500.000	0	1.175.000	325.000	0	0	1.570.000	1.650.000	1.680.000
TITLUL VII ALTE TRANSFERURI	273	55	125.200	0	125.200	0	0	0	0	0	0
A. Transferuri interne	274	55.01	125.200	0	125.200	0	0	0	X	X	X
TITLUL XII PROIECTE CU FINANTARE DIN SUMELE REPREZENTAND ASISTENTA FINANCIARA NERAMBURSABILA AFERENTA PNRR	275	60	901.548	0	225.388	225.387	225.387	225.386	2.704.643	0	0
CHELTUIELI DE CAPITAL	276	70	370.000	0	120.000	250.000	0	0	250.000	250.000	250.000
TITLUL XV ACTIVE NEFINANCIARE	277	71	370.000	0	120.000	250.000	0	0	250.000	250.000	250.000
Active fixe	278	71.01	370.000	0	120.000	250.000	0	0	X	X	X
Constructii	279	71.01.01	120.000	0	120.000	0	0	0	X	X	X

DENUMIREA INDICATORILOR	Cod rand	Cod Indicator	Program	Din care credite bugetare destinate stingerii platilor restante	Tim I	Tim II	Tim III	Tim IV	Estimari		
									2025	2026	2027
Alte active fixe	280	71.01.30	250.000	0	0	250.000	0	0	X	X	X
Din total capital											
Reducerea si controlul poluarii	281	74.02.03	125.200	0	125.200	0	0	0	0	0	0
Salubritate si gestiunea deseurilor	282	74.02.05	2.206.548	0	955.388	800.387	225.387	225.386	1.350.000	1.350.000	1.380.000
Salubritate	283	74.02.05.01	2.206.548	0	955.388	800.387	225.387	225.386	1.350.000	1.350.000	1.380.000
Colectarea, tratarea si distrugerea deseurilor	284	74.02.05.02	0	0	0	0	0	0	0	0	0
Canalizarea si tratarea apelor reziduale	285	74.02.06	565.000	0	565.000	0	0	0	550.000	550.000	550.000
Partea a V-a ACTIUNI ECONOMICE	286	79.02	14.626.391	0	4.208.014	4.586.127	3.466.125	2.366.125	7.797.391	7.797.391	3.033.900
Transporturi	287	84.02	14.626.391	0	4.208.014	4.586.127	3.466.125	2.366.125	7.797.391	7.797.391	3.033.900
CHELTUIELI CURENTE	288	01	4.436.391	0	2.288.014	1.316.127	466.125	366.125	3.700.000	3.700.000	3.033.900
TITLUL II BUNURI SI SERVICII	289	20	2.471.887	0	1.421.887	950.000	100.000	0	3.700.000	3.700.000	3.033.900
TITLUL X Proiecte cu finantare din fonduri externe nerambursabile aferente cadrului financiar 2014-2020	290	58	500.000	0	500.000	0	0	0	0	0	0
TITLUL XII PROIECTE CU FINANTARE DIN SUMELE REPREZENTAND ASISTENTA FINANCIARA NERAMBURSABILA AFERENTA PNRR	291	60	1.464.504	0	366.127	366.127	366.125	366.125	4.268.560	4.268.560	0
CHELTUIELI DE CAPITAL	292	70	10.190.000	0	1.920.000	3.270.000	3.000.000	2.000.000	5.000.000	4.097.391	0
TITLUL XV ACTIVE NEFINANCIARE	293	71	10.190.000	0	1.920.000	3.270.000	3.000.000	2.000.000	5.000.000	4.097.391	0
Active fixe	294	71.01	10.190.000	0	1.920.000	3.270.000	3.000.000	2.000.000	X	X	X
Constructii	295	71.01.01	9.820.000	0	1.820.000	3.000.000	3.000.000	2.000.000	X	X	X
Mobilier, aparatura birou si alte active corporale	296	71.01.03	70.000	0	0	70.000	0	0	X	X	X
Alte active fixe	297	71.01.30	300.000	0	100.000	200.000	0	0	X	X	X
Din total capital											
Transport rutier	298	84.02.03	14.626.391	0	4.208.014	4.586.127	3.466.125	2.366.125	7.797.391	7.797.391	3.033.900
Drumuri si poduri	299	84.02.03.01	0	0	0	0	0	0	0	0	0
Transport in comun	300	84.02.03.02	1.964.504	0	866.127	366.127	366.125	366.125	4.268.560	4.268.560	0
Strazi	301	84.02.03.03	12.661.887	0	3.341.887	4.220.000	3.100.000	2.000.000	9.575.062	7.797.391	3.033.900
Partea a VII-a REZERVE, EXCEDENT/DEFICIT	302	96.02	0	0	0	0	0	0	0	0	0
REZERVE	303	97.02	0	0	0	0	0	0	0	0	0
EXCEDENT	304	98.02	0	0	0	0	0	0	0	0	0
DEFICIT	305	99.02	5.646.829	0	3.922.293	1.360.026	243.513	98.997	0	0	0

PROIECT DE BUGET DE VENITURI ȘI CHELTUIELI 2024
SURSA 2 A

DENUMIREA INDICATORILOR	Cod rand	Cod indicator	Program	Din care credite bugetare destinate stingerii platilor restante	Trim I	Trim II	Trim III	Trim IV	Estimari			
									2025	2026	2027	
SECTIUNEA FUNCTIONARE												
SECTIUNEA FUNCTIONARE	1		53.556.087		18.958.312	14.479.575	10.290.475	9.827.725	53.820.262	59.938.800	61.484.000	61.484.000
TOTAL VENITURI	2	00.01	53.556.087		18.958.312	14.479.575	10.290.475	9.827.725	53.820.262	59.938.800	61.484.000	61.484.000
VENITURI PROPRII	3	49.90	44.723.500		16.362.312	12.393.575	8.828.888	7.138.725	43.826.600	45.467.800	47.006.000	47.006.000
I. VENITURI CURENTE	4	00.02	52.826.087		18.718.312	14.249.575	10.150.475	9.707.725	58.058.262	59.138.800	60.684.000	60.684.000
A. VENITURI FISCALE	5	00.03	55.018.000		18.985.312	14.989.075	11.287.388	9.756.225	58.019.000	59.636.000	61.148.000	61.148.000
A1. IMPOZIT PE VENIT, PROFIT SI CASTIGURI DIN CAPITAL	6	00.04	30.607.000		11.337.000	8.973.463	5.750.000	4.546.537	29.113.000	30.079.000	30.372.000	30.372.000
A12. IMPOZIT PE VENIT, PROFIT, SI CASTIGURI DIN CAPITAL DE LA PERSOANE FIZICE	7	00.06	30.607.000		11.337.000	8.973.463	5.750.000	4.546.537	29.113.000	30.079.000	30.372.000	30.372.000
Impozit pe venit	8	03.02	437.000		187.000	100.000	100.000	50.000	455.000	460.000	460.000	460.000
Impozitul pe veniturile din transferul proprietatilor imobiliare din patrimoniul personal	9	03.02.18	437.000		187.000	100.000	100.000	50.000	455.000	460.000	460.000	460.000
Cote si sume defalcate din impozitul pe venit	10	04.02	30.170.000		11.150.000	8.873.463	5.650.000	4.496.537	28.658.000	29.599.000	30.477.000	30.477.000
Cote defalcate din impozitul pe venit	11	04.02.01	19.636.000		6.500.000	5.773.463	4.000.000	3.362.537	20.461.000	21.402.000	22.280.000	22.280.000
Sume alocate din cotele defalcate din impozitul pe venit pentru echilibrarea bugetelor locale	12	04.02.04	10.034.000		4.500.000	3.000.000	1.500.000	1.034.000	8.197.000	8.197.000	8.197.000	8.197.000
Sume repartizate din Fondul la dispozitia Consiliului Judetean	13	04.02.05	500.000		150.000	100.000	150.000	100.000	0	0	0	0
A3. IMPOZITE SI TAXE PE PROPRIETATE	14	00.09	8.410.000		3.166.312	1.800.000	1.823.000	1.620.688	3.764.000	9.169.000	9.555.000	9.555.000
Impozite si taxe pe proprietate	15	07.02	8.410.000		3.166.312	1.800.000	1.823.000	1.620.688	3.764.000	9.169.000	9.555.000	9.555.000
Impozit pe cladiri	16	07.02.01	6.380.000		2.471.312	1.400.000	1.353.000	1.155.688	6.648.000	6.965.000	7.250.000	7.250.000
Impozit pe cladiri de la persoane fizice	17	07.02.01.01	1.753.000		800.000	400.000	363.000	200.000	1.827.000	1.910.000	2.000.000	2.000.000
Impozit si taxa pe cladiri de la persoane juridice	18	07.02.01.02	4.627.000		1.671.312	1.000.000	1.000.000	955.688	4.821.000	5.045.000	5.250.000	5.250.000
Impozit pe terenuri	19	07.02.02	1.285.000		495.000	220.000	306.000	270.000	1.340.000	1.402.000	1.486.000	1.486.000
Impozit pe terenuri de la persoane fizice	20	07.02.02.01	705.000		305.000	100.000	150.000	150.000	735.000	770.000	800.000	800.000
Impozit si taxa pe teren de la persoane juridice	21	07.02.02.02	470.000		190.000	100.000	120.000	100.000	490.000	512.000	535.000	535.000
Impozit pe terenul din extravilan	22	07.02.02.03	110.000		40.000	20.000	30.000	20.000	115.000	120.000	125.000	125.000
Taxe judiciare de timbru si alte taxe de timbru	23	07.02.03	745.000		200.000	180.000	170.000	155.000	776.000	812.000	845.000	845.000
A4. IMPOZITE SI TAXE PE BUNURI SI SERVICII	24	00.10	14.917.000		4.182.000	3.881.612	3.464.368	3.339.000	19.012.000	19.206.000	19.339.000	19.339.000
Sume defalcate din TVA	25	11.02	12.791.000		3.356.000	3.356.000	3.010.000	3.069.000	16.795.000	16.889.000	16.976.000	16.976.000

DENUMIREA INDICATORILOR	Cod rand	Cod Indicator	Program	Din care credite bugetare destinate stingherii platilor restante	Trim I	Trim II	Trim III	Trim IV	Estimari		
									2025	2026	2027
Sume defalcate din taxa pe valoarea adaugata pentru finantarea cheltuielilor descentralizate la nivelul comunelor, oraselor, municipiilor, sectoarelor si Municipiului Bucuresti	26	11.02.02	12.791.000		3.356.000	3.356.000	3.010.000	3.069.000	12.913.000	13.007.000	13.064.000
Sume defalcate din taxa pe valoarea adaugata pentru echilibrarea bugetelor locale	27	11.02.06	0	0	0	0	0	0	3.882.000	3.882.000	3.882.000
Taxe pe utilizarea bunurilor, autorizarea utilizarii bunurilor sau pe desfasurarea de activitati	28	16.02	2.126.000		826.000	525.612	454.388	320.000	2.217.000	2.317.000	2.413.000
Taxa asupra mijloacelor de transport	29	16.02.02	2.040.000		800.000	505.612	434.388	300.000	2.127.000	2.223.000	2.315.000
Impozit pe mijloacele de transport deținute de persoane fizice	30	16.02.02.01	1.480.000		600.000	380.000	300.000	200.000	1.542.000	1.613.000	1.680.000
Impozit pe mijloacele de transport deținute de persoane juridice	31	16.02.02.02	560.000		200.000	125.612	134.388	100.000	585.000	610.000	635.000
Taxe si tarife pentru eliberarea de licente si autorizatii de functionare	32	16.02.03	86.000		26.000	20.000	20.000	20.000	90.000	94.000	98.000
A6. ALTE IMPOZITE SI TAXE FISCALE	33	00.41	1.084.000		300.000	334.000	250.000	200.000	1.130.000	1.182.000	1.230.000
Alte impozite si taxe fiscale	34	18.02	1.084.000		300.000	334.000	250.000	200.000	1.130.000	1.182.000	1.230.000
Alte impozite si taxe	35	18.02.50	1.084.000		300.000	334.000	250.000	200.000	1.130.000	1.182.000	1.230.000
C. VENITURI NEFISCALE	36	00.12	-2.191.913		-267.000	-739.500	-1.136.913	-43.500	39.262	-497.200	-498.200
C1. VENITURI DIN PROPRIETATE	37	00.13	1.044.000		300.000	344.000	200.000	200.000	1.089.000	1.138.000	1.186.000
Venituri din proprietate	38	30.02	1.044.000		300.000	344.000	200.000	200.000	1.089.000	1.138.000	1.186.000
Varsaminte din profitul net al regiilor autonome	39	30.02.01	32.000	0	0	32.000	0	0	34.000	35.000	37.000
Venituri din concesiuni si inchirieri	40	30.02.05	957.000		300.000	257.000	200.000	200.000	998.000	1.043.000	1.086.000
Alte venituri din concesiuni si inchirieri de catre institutiile publice	41	30.02.05.30	957.000		300.000	257.000	200.000	200.000	998.000	1.043.000	1.086.000
Venituri din dividende	42	30.02.08	55.000		0	55.000	0	0	57.000	60.000	63.000
Venituri din dividende de la alti platitori	43	30.02.08.02	55.000		0	55.000	0	0	57.000	60.000	63.000
C2. VANZARI DE BUNURI SI SERVICII	44	00.14	-3.235.913		-567.000	-1.083.500	-1.336.913	-248.500	-1.049.738	-1.635.200	-1.869.000
Venituri din prestari de servicii si alte activitati	45	33.02	2.500		1.000	500	500	500	2.600	2.800	3.000
Venituri din recuperarea cheltuielilor de judecata, imputatii si despagubiri	46	33.02.28	2.500		1.000	500	500	500	2.600	2.800	3.000
Amenzi, penalitati si confiscari	47	35.02	1.035.000		282.000	301.000	251.000	201.000	1.079.000	1.128.000	1.175.000
Venituri din amenzi si alte sanctiuni aplicate conform dispozitiilor legale	48	35.02.01	1.031.000		281.000	300.000	250.000	200.000	1.075.000	1.124.000	1.170.000
Venituri din amenzi si alte sanctiuni aplicate de catre alte institutii de specialitate	49	35.02.01.02	1.031.000		281.000	300.000	250.000	200.000	1.075.000	1.124.000	1.170.000
Alte amenzi, penalitati si confiscari	50	35.02.50	4.000		1.000	1.000	1.000	1.000	4.000	4.000	5.000
Diverse venituri	51	36.02	415.000		150.000	115.000	100.000	50.000	492.000	492.000	474.000
Taxe speciale	52	36.02.06	415.000		150.000	115.000	100.000	50.000	492.000	492.000	474.000
Transferuri voluntare, altele decat subventiile	53	37.02	-4.688.413		-1.000.000	-1.500.000	-1.688.413	-500.000	-2.583.338	-3.218.000	-3.317.000

DENUMIREA INDICATORILOR	Cod rand	Cod Indicator	Program	Din care credite bugetare destinate stingherii platilor restante	Trim I	Trim II	Trim III	Trim IV	Estimari		
									2025	2026	2027
Varsaminte din sectiunea de functionare pentru finantarea sectiunii de dezvoltare a bugetului local (cu semnul minus)	54	37.02.03	-4.688.413		-1.000.000	-1.500.000	-1.688.413	-500.000	-2.568.338	-3.218.000	-3.317.000
IV. SUBVENTII	55	00.17	730.000		240.000	230.000	140.000	120.000	762.000	800.000	800.000
SUBVENTII DE LA ALTE NIVELE ALE ADMINISTRATIEI PUBLICE	56	00.18	730.000		240.000	230.000	140.000	120.000	762.000	800.000	800.000
Subventii de la bugetul de stat	57	42.02	730.000		240.000	230.000	140.000	120.000	762.000	800.000	800.000
B. Curente	58		730.000		240.000	230.000	140.000	120.000	762.000	800.000	800.000
Subventii de la bugetul de stat pentru finantarea sanatatii	59	42.02.41	114.000		40.000	30.000	24.000	20.000	120.000	125.000	130.000
Sume primite de administratiile locale in cadrul programelor FEAGA implementate de APIA	60	42.02.42	616.000		200.000	200.000	116.000	100.000	642.000	675.000	700.000
TOTAL CHELTUIELI	61		53.556.087	0	18.958.312	14.479.575	10.290.475	9.827.725	58.820.262	59.938.800	61.494.000
CHELTUIELI CURENTE	62	01	53.056.087	0	18.458.312	14.479.575	10.290.475	9.827.725	58.820.262	59.938.800	61.494.000
TITLUL I CHELTUIELI DE PERSONAL	63	10	23.830.000	0	6.858.400	6.219.650	5.578.350	5.173.500	24.832.000	25.970.000	27.123.000
TITLUL II BUNURI SI SERVICII	64	20	17.551.887	0	8.193.712	5.117.925	2.079.125	2.161.125	21.210.262	20.256.800	19.747.000
TITLUL III DOBANZI	65	30	700.000	0	300.000	200.000	100.000	100.000	1.500.000	2.000.000	2.500.000
Dobanzi aferente datoriei publice interne	66	30.01	700.000	0	300.000	200.000	100.000	100.000			
TITLUL VI TRANSFERURI INTRE UNITATI ALE ADMINISTRATIEI PUBLICE	67	51	800.000	0	400.000	200.000	100.000	100.000	833.000	837.000	833.000
Transferuri curente	68	51.01	800.000	0	400.000	200.000	100.000	100.000			
Transferuri catre institutii publice	69	51.01.01	0	0	0	0	0	0			
Transferuri de la bugetele locale catre institutii publice si activitati finantate integral sau partial din venituri proprii pentru finantarea sanatatii	70	51.01.46	800.000	0	400.000	200.000	100.000	100.000			
TITLUL VII ALTE TRANSFERURI	71	55	125.200	0	125.200	0	0	0	0	0	0
A. Transferuri interne	72	55.01	125.200	0	125.200	0	0	0			
TITLUL IX ASISTENTA SOCIALA	73	57	8.797.000	0	2.240.000	2.231.000	2.206.000	2.120.000	9.137.000	9.630.000	9.367.000
Asigurari sociale	74	57.01	0	0	0	0	0	0			
Ajutoare sociale	75	57.02	8.797.000	0	2.240.000	2.231.000	2.206.000	2.120.000			
Ajutoare sociale in numerar	76	57.02.01	8.371.000	0	2.128.000	2.119.000	2.106.000	2.018.000			
Ajutoare sociale in natura	77	57.02.02	426.000	0	112.000	112.000	100.000	102.000			
TITLUL XI ALTE CHELTUIELI	78	59	1.252.000	0	341.000	511.000	227.000	173.000	1.308.000	1.345.000	1.364.000
Burse	79	59.01	0	0	0	0	0	0			
Asociatii si fundatii	80	59.11	395.000	0	130.000	100.000	90.000	75.000			
Sustinerea cultelor	81	59.12	150.000	0	25.000	50.000	50.000	25.000			
Sume destinate finantarii programelor sportive realizate de structurile sportive de drept privat	82	59.20	520.000	0	100.000	300.000	60.000	60.000			

DENUMIREA INDICATORILOR	Cod rand	Cod Indicator	Program	Din care credite bugetare destinate stingerii platilor restante	Trim I	Trim II	Trim III	Trim IV	Estimar		
									2025	2026	2027
Sume aferente persoanelor cu handicap neincadrate	83	59.40	187.000	0	86.000	61.000	27.000	13.000	X	X	X
TITLUL XVIII IMPRUMUTURI	84	80	500.000	0	500.000	0	0	0	0	0	0
Imprumuturi pentru institutii si servicii publice sau activitati finantate integral din venituri proprii	85	80.03	500.000	0	500.000	0	0	0	X	X	X
Partea I-a SERVICII PUBLICE GENERALE	86	50.02	19.175.000	0	6.293.200	5.011.900	4.086.500	3.783.400	20.231.000	21.590.000	22.985.000
Autoritati publice si actiuni externe	87	51.02	16.635.000	0	5.408.100	4.306.500	3.604.500	3.315.900	16.813.000	17.584.000	18.397.000
CHELTUIELI CURENTE	88	01	16.135.000	0	4.908.100	4.306.500	3.604.500	3.315.900	16.813.000	17.584.000	18.397.000
TITLUL I CHELTUIELI DE PERSONAL	89	10	12.700.000	0	3.533.600	3.265.000	3.060.000	2.841.400	13.234.000	13.842.000	14.500.000
TITLUL II BUNURI SI SERVICII	90	20	3.350.000	0	1.324.500	1.024.500	535.500	465.500	3.490.000	3.660.000	3.801.000
TITLUL XI ALTE CHELTUIELI	91	59	85.000	0	50.000	17.000	9.000	9.000	89.000	92.000	96.000
Burse	92	59.01	0	0	0	0	0	0	X	X	X
Asociatii si fundatii	93	59.11	30.000	0	30.000	0	0	0	X	X	X
Sume aferente persoanelor cu handicap neincadrate	94	59.40	55.000	0	20.000	17.000	9.000	9.000	X	X	X
TITLUL XVIII IMPRUMUTURI	95	80	500.000	0	500.000	0	0	0	0	0	0
Imprumuturi pentru institutii si servicii publice sau activitati finantate integral din venituri proprii	96	80.03	500.000	0	500.000	0	0	0	X	X	X
Din total capitol											
Autoritati executive si legislative	97	51.02.01	16.635.000	0	5.408.100	4.306.500	3.604.500	3.315.900	16.813.000	17.584.000	18.397.000
Autoritati executive	98	51.02.01.03	16.635.000	0	5.408.100	4.306.500	3.604.500	3.315.900	16.813.000	17.584.000	18.397.000
Alte servicii publice generale	99	54.02	1.840.000	0	585.100	505.400	382.000	367.500	1.918.000	2.006.000	2.086.000
CHELTUIELI CURENTE	100	01	1.840.000	0	585.100	505.400	382.000	367.500	1.918.000	2.006.000	2.086.000
TITLUL I CHELTUIELI DE PERSONAL	101	10	1.700.000	0	512.800	454.000	371.500	361.700	1.772.000	1.852.000	1.928.000
TITLUL II BUNURI SI SERVICII	102	20	120.000	0	62.300	45.400	6.500	5.800	125.000	132.000	137.000
TITLUL XI ALTE CHELTUIELI	103	59	20.000	0	10.000	6.000	4.000	0	21.000	22.000	23.000
Burse	104	59.01	0	0	0	0	0	0	X	X	X
Sume aferente persoanelor cu handicap neincadrate	105	59.40	20.000	0	10.000	6.000	4.000	0	X	X	X
Din total capitol											
Fond de rezerva bugetara la dispozitia autoritatilor locale	106	54.02.05	0	0	0	0	0	0	0	0	0
Servicii publice comunitare de evidenta a persoanelor	107	54.02.10	800.000	0	277.200	236.700	143.000	143.100	834.000	872.000	907.000
Alte servicii publice generale	108	54.02.50	1.040.000	0	307.900	268.700	239.000	224.400	1.084.000	1.134.000	1.181.000
Tranzactii privind datoria publica si imprumuturi	109	55.02	700.000	0	300.000	200.000	100.000	100.000	1.500.000	2.000.000	2.500.000
CHELTUIELI CURENTE	110	01	700.000	0	300.000	200.000	100.000	100.000	1.500.000	2.000.000	2.500.000
TITLUL III DOBANZI	111	30	700.000	0	300.000	200.000	100.000	100.000	1.500.000	2.000.000	2.500.000
Dobanzi aferente datoriei publice interne	112	30.01	700.000	0	300.000	200.000	100.000	100.000	1.500.000	2.000.000	2.500.000

Denumirea indicatorilor	Cod rand	Cod indicator	Program	Din care credite bugetare destinate stingerii platilor restante	Trim I	Trim II	Trim III	Trim IV	Estimari			
									2025	2026	2027	
Din total capitol												
Tranzactii privind datoria publica si imprumuturi	113	55.02.00	700.000	0	300.000	200.000	100.000	100.000	1.500.000	2.000.000	2.500.000	
Partea a II-a APARARE, ORDINE PUBLICA SI SIGURANTA NATIONALA	114	59.02	2.547.000	0	775.600	665.600	554.200	554.600	2.654.000	2.776.000	2.880.000	
Ordine publica si siguranta nationala	115	61.02	2.547.000	0	775.600	665.600	554.200	554.600	2.654.000	2.776.000	2.880.000	
CHELTUIELI CURENTE	116	01	2.547.000	0	775.600	665.600	554.200	554.600	2.654.000	2.776.000	2.880.000	
TITLUL I CHELTUIELI DE PERSONAL	117	10	2.320.000	0	646.500	574.500	550.000	549.000	2.418.000	2.529.000	2.623.000	
TITLUL II BUNURI SI SERVICII	118	20	200.000	0	114.100	79.100	1.200	5.600	208.000	218.000	227.000	
TITLUL XI ALTE CHELTUIELI	119	59	27.000	0	15.000	12.000	0	0	28.000	29.000	30.000	
Burse	120	59.01	0	0	0	0	0	0	0	0	0	
Sume aferente persoanelor cu handicap neincadrate	121	59.40	27.000	0	15.000	12.000	0	0	0	0	0	
Din total capitol												
Ordine publica	122	61.02.03	2.547.000	0	775.600	665.600	554.200	554.600	2.654.000	2.776.000	2.880.000	
Politie locala	123	61.02.03.04	2.547.000	0	775.600	665.600	554.200	554.600	2.654.000	2.776.000	2.880.000	
Protectie civila si protectie contra incendiilor (protectie civila nonmilitara)	124	61.02.05	0	0	0	0	0	0	0	0	0	
Partea a III-a CHELTUIELI SOCIAL-CULTURALE	125	64.02	26.337.000	0	7.767.425	7.527.075	5.552.775	5.489.725	27.830.200	28.514.601	29.327.100	
Invatamant	126	65.02	4.977.000	0	1.434.525	1.510.925	914.125	4.117.425	5.166.200	5.196.601	5.189.100	
CHELTUIELI CURENTE	127	01	4.977.000	0	1.434.525	1.510.925	914.125	1.117.425	5.166.200	5.196.601	5.188.100	
TITLUL II BUNURI SI SERVICII	128	20	4.100.000	0	1.203.525	1.279.925	708.125	908.425	4.272.200	4.288.601	4.266.100	
TITLUL IX ASISTENTA SOCIALA	129	57	877.000	0	231.000	231.000	206.000	209.000	894.000	908.000	921.000	
Asigurari sociale	130	57.01	0	0	0	0	0	0	0	0	0	
Ajutoare sociale	131	57.02	877.000	0	231.000	231.000	206.000	209.000	894.000	908.000	921.000	
Ajutoare sociale in numerar	132	57.02.01	451.000	0	119.000	119.000	106.000	107.000	426.000	431.000	436.000	
Ajutoare sociale in natura	133	57.02.02	426.000	0	112.000	112.000	100.000	102.000	470.000	477.000	485.000	
Din total capitol												
Servicii educationale complementare	134	65.02.12	300.000	0	105.000	90.000	0	105.000	312.600	313.800	312.300	
Scoala dupa scoala	135	65.02.12.01	300.000	0	105.000	90.000	0	105.000	312.600	313.800	312.300	
Invatamant prescolar si primar	136	65.02.03	452.300	0	120.600	117.900	109.800	104.000	471.297	473.106	470.344	
Invatamant prescolar	137	65.02.03.01	452.300	0	120.600	117.900	109.800	104.000	471.297	473.106	470.344	
Invatamant primar	138	65.02.03.02	0	0	0	0	0	0	0	0	0	
Invatamant secundar	139	65.02.04	3.674.700	0	1.054.625	1.144.225	688.225	787.625	3.811.145	3.824.141	3.807.897	
Invatamant secundar inferior	140	65.02.04.01	2.715.100	0	732.000	837.000	569.600	576.500	2.815.715	2.825.298	2.813.320	
Invatamant secundar superior	141	65.02.04.02	959.600	0	322.625	307.225	118.625	211.125	995.430	998.843	994.577	

DENUMIREA INDICATORILOR	Cod rand	Cod Indicator	Program	Din care credite bugetare destinate stingerii plilor restante	Trim I	Trim II	Trim III	Trim IV	Estimari		
									2025	2026	2027
Invatamant profesional	142	65.02.04.03	0	0	0	0	0	0	0	0	0
Invatamant postliceal	143	65.02.05	0	0	0	0	0	0	0	0	0
Alte cheltuieli in domeniul invatamantului	144	65.02.50	451.000	0	119.000	106.000	107.000	466.000	482.000	495.000	
Invatamant anteprescolar	145	65.02.13	99.000	0	39.800	10.100	13.800	103.158	103.554	103.059	
Sanatate	146	66.02	1.600.000	0	620.700	290.600	286.000	1.667.000	1.709.000	1.745.000	
CHELTUIELI CURENTE	147	01	1.600.000	0	620.700	290.600	286.000	1.667.000	1.709.000	1.745.000	
TITLUL I CHELTUIELI DE PERSONAL	148	10	790.000	0	213.900	190.600	186.000	823.000	860.000	900.000	
TITLUL II BUNURI SI SERVICII	149	20	10.000	0	6.800	3.200	0	11.000	12.000	12.000	
TITLUL VI TRANSFERURI INTRE UNITATI ALE ADMINISTRATIEI PUBLICE	150	51	800.000	0	400.000	200.000	100.000	833.000	837.000	833.000	
Transferuri curente	151	51.01	800.000	0	400.000	200.000	100.000	833.000	837.000	833.000	
Transferuri catre institutii publice	152	51.01.01	0	0	0	0	0	0	0	0	
Transferuri de la bugetele locale catre institutii publice si activitati finantate integral sau partial din venituri proprii pentru finantarea sanatatii	153	51.01.46	800.000	0	400.000	200.000	100.000	833.000	837.000	833.000	
Din total capitol											
Servicii medicale in unitati sanitare cu paturi	154	66.02.06	800.000	0	400.000	200.000	100.000	833.000	837.000	833.000	
Spitale generale	155	66.02.06.01	800.000	0	400.000	200.000	100.000	833.000	837.000	833.000	
Servicii de sanatate publica	156	66.02.08	800.000	0	220.700	202.700	186.000	834.000	872.000	872.000	
Alte cheltuieli in domeniul sanatatii	157	66.02.50	0	0	0	0	0	0	0	0	
Alte institutii si actiuni sanitare	158	66.02.50.50	0	0	0	0	0	0	0	0	
Cultura, recreere si religie	159	67.02	6.070.000	0	1.904.700	2.010.100	1.098.900	6.737.000	6.698.000	6.870.000	
CHELTUIELI CURENTE	160	01	6.070.000	0	1.904.700	2.010.100	1.098.900	6.737.000	6.698.000	6.870.000	
TITLUL I CHELTUIELI DE PERSONAL	161	10	1.250.000	0	365.100	307.900	298.500	278.500	1.362.000	1.420.000	
TITLUL II BUNURI SI SERVICII	162	20	4.050.000	0	1.388.600	1.316.200	666.400	678.600	4.516.000	4.600.000	
TITLUL XI ALTE CHELTUIELI	163	59	770.000	0	151.000	386.000	134.000	99.000	820.000	850.000	
Burse	164	59.01	0	0	0	0	0	0	0	0	
Asociatii si fundatii	165	59.11	80.000	0	20.000	30.000	20.000	10.000	0	0	
Sustinerea cultelor	166	59.12	150.000	0	25.000	50.000	50.000	25.000	0	0	
Sume destinate finantarii programelor sportive realizate de structurile sportive de drept privat	167	59.20	520.000	0	100.000	300.000	60.000	60.000	0	0	
Sume aferente persoanelor cu handicap neincadrate	168	59.40	20.000	0	6.000	6.000	4.000	4.000	0	0	
Din total capitol											
Servicii culturale	169	67.02.03	0	0	0	0	0	0	0	0	

DENUMIREA INDICATORILOR	Cod rand	Cod Indicator	Program	Din care credite bugetare destinate stingherii platilor restante	Trim I	Trim II	Trim III	Trim IV	Estimari		
									2025	2026	2027
Biblioteci publice comunale, orasenesti, municipale	170	67.02.03.02	0	0	0	0	0	0	0	0	0
Muzee	171	67.02.03.03	0	0	0	0	0	0	0	0	0
Servicii recreative si sportive	172	67.02.05	2.200.000	0	825.500	425.500	405.000	2.706.000	2.500.000	2.500.000	2.500.000
Intretinere gradini publice, parcuri, zone verzi, baze sportive si de agrement	173	67.02.05.03	2.200.000	0	825.500	425.500	405.000	2.706.000	2.500.000	2.500.000	2.500.000
Alte servicii în domeniile culturii, recreerii si religiei	174	67.02.50	3.870.000	0	1.360.700	673.400	651.300	4.031.000	4.198.000	4.370.000	4.370.000
Asigurari si asistenta sociala	175	68.02	13.690.000	0	3.807.500	3.603.350	3.030.000	14.260.000	14.911.000	15.523.000	15.523.000
CHELTUIELI CURENTE	176	01	13.690.000	0	3.807.500	3.603.350	3.030.000	14.260.000	14.911.000	15.523.000	15.523.000
TITLUL I CHELTUIELI DE PERSONAL	177	10	5.070.000	0	1.586.500	1.418.750	957.000	5.282.000	5.525.000	5.752.000	5.752.000
TITLUL II BUNURI SI SERVICII	178	20	350.000	0	97.000	94.600	97.000	365.000	382.000	400.000	400.000
TITLUL IX ASISTENTA SOCIALA	179	57	7.920.000	0	2.009.000	2.000.000	1.911.000	8.243.000	8.622.000	8.973.000	8.973.000
Asigurari sociale	180	57.01	0	0	0	0	0	0	0	0	0
Ajutoare sociale	181	57.02	7.920.000	0	2.009.000	2.000.000	1.911.000	8.243.000	8.622.000	8.973.000	8.973.000
Ajutoare sociale in numerar	182	57.02.01	7.920.000	0	2.009.000	2.000.000	1.911.000	8.243.000	8.622.000	8.973.000	8.973.000
TITLUL XI ALTE CHELTUIELI	183	59	350.000	0	115.000	90.000	95.000	370.000	382.000	395.000	395.000
Burse	184	59.01	0	0	0	0	0	0	0	0	0
Asociatii si fundatii	185	59.11	285.000	0	80.000	70.000	65.000	300.000	310.000	320.000	320.000
Sume aferente persoanelor cu handicap neincadrate	186	59.40	65.000	0	35.000	20.000	10.000	0	0	0	0
Din total capitol											
Asistenta acordata persoanelor in varsta	187	68.02.04	285.000	0	80.000	70.000	65.000	300.000	310.000	320.000	320.000
Asistenta sociala in caz de boli si invaliditati	188	68.02.05	10.701.000	0	2.775.000	2.680.000	2.586.000	11.150.000	11.662.000	12.141.000	12.141.000
Asistenta sociala in caz de invaliditate	189	68.02.05.02	10.701.000	0	2.775.000	2.680.000	2.586.000	11.150.000	11.662.000	12.141.000	12.141.000
Asistenta sociala pentru familie si copii	190	68.02.06	0	0	0	0	0	0	0	0	0
Crese	191	68.02.11	0	0	0	0	0	0	0	0	0
Prevenirea excluderii sociale	192	68.02.15	9.000	0	9.000	0	0	0	0	0	0
Ajutor social	193	68.02.15.01	9.000	0	9.000	0	0	0	0	0	0
Cantine de ajutor social	194	68.02.15.02	0	0	0	0	0	0	0	0	0
Alte cheltuieli in domeniul asigurarilor si asistentei sociale	195	68.02.50	2.695.000	0	943.500	853.350	399.000	2.810.000	2.939.000	3.062.000	3.062.000
Alte cheltuieli in domeniul asistentei sociale	196	68.02.50.50	2.695.000	0	943.500	853.350	399.000	2.810.000	2.939.000	3.062.000	3.062.000
Partea a IV-a SERVICII SI DEZVOLTAIRE PUBLICA, LOCUINTE, MEDIU SI APE	197	69.02	3.025.200	0	2.700.200	325.000	0	0	3.550.000	3.558.199	3.558.000
Locuinte, servicii si dezvoltare publica	198	70.02	1.400.000	0	1.400.000	0	0	0	1.960.000	1.708.199	1.688.000
CHELTUIELI CURENTE	199	01	1.400.000	0	1.400.000	0	0	0	1.960.000	1.708.199	1.688.000
TITLUL II BUNURI SI SERVICII	200	20	1.400.000	0	1.400.000	0	0	0	1.960.000	1.708.199	1.688.000

DENUMIREA INDICATORILOR	Cod rand	Cod Indicator	Program	Din care credite bugetare destinate stingerii platilor restante	Trim I	Trim II	Trim III	Trim IV	Estimari			
									2025	2026	2027	
Din total capitol												
Locuinte	201	70.02.03	0	0	0	0	0	0	0	0	0	0
Dezvoltarea sistemului de locuinte	202	70.02.03.01	0	0	0	0	0	0	0	0	0	0
Alte cheltuieli in domeniul locuintelor	203	70.02.03.30	0	0	0	0	0	0	0	0	0	0
Alimentare cu apa si amenajari hidrotehnice	204	70.02.05	0	0	0	0	0	0	0	0	0	0
Alimentare cu apa	205	70.02.05.01	0	0	0	0	0	0	0	0	0	0
Iluminat public si electrificari rurale	206	70.02.06	1.400.000	0	1.400.000	0	0	0	0	1.960.000	1.708.199	1.556.000
Alte servicii in domeniul locuintei, serviciilor si dezvoltarii comunale	207	70.02.50	0	0	0	0	0	0	0	0	0	0
Protectia mediului	208	74.02	1.625.200	0	1.300.200	325.000	0	0	0	1.570.000	1.650.000	1.650.000
CHELTUIELI CURENTE	209	01	1.625.200	0	1.300.200	325.000	0	0	0	1.570.000	1.650.000	1.650.000
TITLUL II BUNURI SI SERVICII	210	20	1.500.000	0	1.175.000	325.000	0	0	0	1.370.000	1.650.000	1.650.000
TITLUL VII ALTE TRANSFERURI	211	55	125.200	0	125.200	0	0	0	0	0	0	0
A. Transferuri interne	212	55.01	125.200	0	125.200	0	0	0	0	0	0	0
Din total capitol												
Reducerea si controlul poluarii	213	74.02.03	125.200	0	125.200	0	0	0	0	0	0	0
Salubritate si gestiunea deseurilor	214	74.02.05	935.000	0	610.000	325.000	0	0	0	1.050.000	1.100.000	1.100.000
Salubritate	215	74.02.05.01	935.000	0	610.000	325.000	0	0	0	1.050.000	1.100.000	1.100.000
Colectarea, tratarea si distrugerea deseurilor	216	74.02.05.02	0	0	0	0	0	0	0	0	0	0
Canalizarea si tratarea apelor reziduale	217	74.02.06	565.000	0	565.000	0	0	0	0	520.000	550.000	550.000
Partea a V-a ACTIUNI ECONOMICE	218	79.02	2.471.887	0	1.421.887	950.000	0	0	0	4.575.062	3.700.000	3.700.000
Transporturi	219	84.02	2.471.887	0	1.421.887	950.000	0	0	0	4.575.062	3.700.000	3.700.000
CHELTUIELI CURENTE	220	01	2.471.887	0	1.421.887	950.000	0	0	0	4.575.062	3.700.000	3.033.900
TITLUL II BUNURI SI SERVICII	221	20	2.471.887	0	1.421.887	950.000	0	0	0	4.575.062	3.700.000	3.033.900
Din total capitol												
Transport rutier	222	84.02.03	2.471.887	0	1.421.887	950.000	0	0	0	4.575.062	3.700.000	3.033.900
Drumuri si poduri	223	84.02.03.01	0	0	0	0	0	0	0	0	0	0
Transport in comun	224	84.02.03.02	0	0	0	0	0	0	0	0	0	0
Strazi	225	84.02.03.03	2.471.887	0	1.421.887	950.000	0	0	0	4.575.062	3.700.000	3.033.900
Partea a VII-a REZERVE, EXCEDENT/DEFICIT	226	96.02	0	0	0	0	0	0	0	0	0	0
REZERVE	227	97.02	0	0	0	0	0	0	0	0	0	0
EXCEDENT	228	98.02	0	0	0	0	0	0	0	0	0	0
Excedent sectiunea de functionare	229	98.02.96	0	0	0	0	0	0	0	0	0	0
DEFICIT	230	99.02	0	0	0	0	0	0	0	0	0	0

DENUMIREA INDICATORILOR	Cod rand	Cod indicator	Program	Din care credite bugetare destinate stingerii platilor restante	Trim I	Trim II	Trim III	Trim IV	Estimari		
									2025	2026	2027
Deficit sectiunea de functionare	231	99.02.96		0	0	0	0	0	0	0	0

PROIECT DE BUGET DE VENITURI ȘI CHELTUIELI 2024
SURSA 2 A

DENUMIREA INDICATORILOR	Cod rand	Cod Indicator	Program	Din care credite platilor restante	Trim I	Trim II	Trim III	Trim IV	Estimari			
									2025	2026	2027	
SECTIUNEA DEZVOLTARE												
SECTIUNEA DEZVOLTARE	1		39.898.468		10.340.300	11.789.569	10.028.506	7.740.093	47.683.666	9.147.877	3.317.000	3.317.000
TOTAL VENITURI	2	00.01	39.898.468		10.340.300	11.789.569	10.028.506	7.740.093	47.683.666	9.147.877	3.317.000	3.317.000
VENITURI PROPRII	3	49.90	0		0	0	0	0	0	0	0	0
I. VENITURI CURENTE	4	00.02	4.688.413		1.000.000	1.500.000	1.688.413	500.000	2.563.338	3.218.000	3.317.000	3.317.000
C. VENITURI NEFISCALE	5	00.12	4.688.413		1.000.000	1.500.000	1.688.413	500.000	2.563.338	3.218.000	3.317.000	3.317.000
C2. VANZARI DE BUNURI SI SERVICII	6	00.14	4.688.413		1.000.000	1.500.000	1.688.413	500.000	2.563.338	3.218.000	3.317.000	3.317.000
Transferuri voluntare, altele decat subventiile	7	37.02	4.688.413		1.000.000	1.500.000	1.688.413	500.000	2.563.338	3.218.000	3.317.000	3.317.000
Varsaminte din sectiunea de functionare	8	37.02.04	4.688.413		1.000.000	1.500.000	1.688.413	500.000	2.563.338	3.218.000	3.317.000	3.317.000
IV. SUBVENTII	9	00.17	35.210.055		9.340.300	10.289.569	8.340.093	7.240.093	39.534.920	5.929.877	0	0
SUBVENTII DE LA ALTE NIVELE ALE ADMINISTRATIEI PUBLICE	10	00.18	35.210.055		9.340.300	10.289.569	8.340.093	7.240.093	39.534.920	5.929.877	0	0
Subventii de la bugetul de stat	11	42.02	33.210.055		8.840.300	9.289.569	8.040.093	7.040.093	37.734.920	4.097.391	0	0
B. Curente	12	42.02	33.210.055		8.840.300	9.289.569	8.040.093	7.040.093	37.734.920	4.097.391	0	0
Finantarea Programului National de Dezvoltare Locala	13	42.02.65	1.649.475		200.000	649.475	400.000	400.000	0	0	0	0
Subventii de la bugetul de stat catre bugetele locale pentru Programul national de investitii „Anghel Saligny”	14	42.02.87	9.000.000		3.000.000	3.000.000	2.000.000	1.000.000	5.000.000	4.097.391	0	0
Alocari de sume din PNRR aferente asistentei financiare nerambursabile	15	42.02.88	18.694.150		4.673.538	4.673.538	4.673.537	4.673.537	29.116.946	0	0	0
Fonduri europene nerambursabile	16	42.02.88.01	15.709.370		3.927.343	3.927.343	3.927.342	3.927.342	24.271.526	0	0	0
Sume aferente TVA	17	42.02.88.03	2.984.780		746.195	746.195	746.195	746.195	4.845.420	0	0	0
Alocari de sume din PNRR aferente componentei împrumuturi	18	42.02.89	3.866.430		966.762	966.556	966.556	966.556	3.617.374	0	0	0
Fonduri din împrumut rambursabil	19	42.02.89.01	3.249.133		812.437	812.232	812.232	812.232	3.036.245	0	0	0
Sume aferente TVA	20	42.02.89.03	617.297		154.325	154.324	154.324	154.324	581.729	0	0	0
Subventii de la alte administratii	21	43.02	2.000.000		500.000	1.000.000	300.000	200.000	1.300.000	1.832.486	0	0
Sume alocate din sumele obtinute in urma scoaterii la licitatie a certificatelor de emisi de gaze cu efect de sera pentru finantarea proiectelor de investitii	22	43.02.44	2.000.000		500.000	1.000.000	300.000	200.000	1.800.000	1.832.486	0	0
Sume primite de la UE/alti donatori in contul platilor efectuate si prefinantari aferente cadrului financiar 2014-2020	23	48.02	0		0	0	0	0	5.540.408	0	0	0
Fondul European de Dezvoltare Regionala (FEDR)	24	48.02.01	0		0	0	0	0	5.540.408	0	0	0

DENUMIREA INDICATORILOR	Cod rand	Cod Indicator	Program	Din care credite bugetare destinate	Trm I	Trm II	Trm III	Trm IV	Estimari		
									2025	2026	2027
Sume primite in contul platilor efectuate în anii anteriori	25	48.02.01.02	0	0	0	0	0	0	5.540.408	0	0
TOTAL CHELTUIELI	26		45.545.297	0	14.262.553	13.169.595	10.273.019	7.840.090	47.638.666	9.447.877	3.347.660
CHELTUIELI CURENTE	27	01	27.992.275	0	10.071.998	6.640.095	5.640.092	5.640.090	38.188.666	418.000	417.000
TITLUL VI TRANSFERURI ÎNTE UNITATI ALE ADMINISTRATIEI PUBLICE	28	51	400.000	0	400.000	0	0	0	417.000	418.000	417.000
Transferuri curente	29	51.01	0	0	0	0	0	0	X	X	X
Varsaminte din privatizare in contul general al trezoreriei statului	30	51.01.20	0	0	0	0	0	0	X	X	X
Transferuri de capital	31	51.02	400.000	0	400.000	0	0	0	X	X	X
Transferuri din bugetele locale pentru finantarea cheltuielilor de capital din domeniul sanatatii	32	51.02.28	400.000	0	400.000	0	0	0	X	X	X
Titlul VIII PROIECTE CU FINANTARE DIN FONDURI EXTERNE	33	56	1.500.000	0	1.500.000	0	0	0	5.540.408	0	0
NERAMBURSABILE (FEN) POSTADERARE	34	58	3.520.000	0	2.520.000	1.000.000	0	0	0	0	0
TITLUL X Proiecte cu finantare din fonduri externe nerambursabile aferente cadrului financiar 2014-2020	35	60	22.572.275	0	5.651.998	5.640.095	5.640.092	5.640.090	32.231.258	0	0
TITLUL XII PROIECTE CU FINANTARE DIN SUMELE REPREZENTAND ASISTENTA FINANCIARA NERAMBURSABILA AFERENTA PNRR	36	70	17.553.022	0	4.190.595	6.529.500	4.632.927	2.200.000	9.450.000	8.729.877	2.900.000
CHELTUIELI DE CAPITAL	37	71	17.553.022	0	4.190.595	6.529.500	4.632.927	2.200.000	9.450.000	8.729.877	2.900.000
TITLUL XV ACTIVE NEFINANCIARE	38	71.01	17.553.022	0	4.190.595	6.529.500	4.632.927	2.200.000	X	X	X
Active fixe	39	71.01.01	14.739.570	0	3.181.095	5.000.000	4.358.475	2.200.000	X	X	X
Construcții	40	71.01.03	125.000	0	30.500	79.500	15.000	0	X	X	X
Mobilier, aparatura birotica si alte active corporale	41	71.01.30	2.688.452	0	979.000	1.450.000	259.452	0	X	X	X
Alte active fixe	42	50.02	663.768	0	337.068	90.068	146.566	90.066	920.536	200.000	200.000
Partea I-a SERVICII PUBLICE GENERALE	43	51.02	663.768	0	337.068	90.068	146.566	90.066	920.536	200.000	200.000
Autoritati publice si actiuni externe	44	01	360.268	0	90.068	90.068	90.066	90.066	720.536	0	0
CHELTUIELI CURENTE	45	60	360.268	0	90.068	90.068	90.066	90.066	720.536	0	0
TITLUL XII PROIECTE CU FINANTARE DIN SUMELE REPREZENTAND ASISTENTA FINANCIARA NERAMBURSABILA AFERENTA PNRR	46	70	303.500	0	247.000	0	56.500	0	200.000	200.000	200.000
CHELTUIELI DE CAPITAL	47	71	303.500	0	247.000	0	56.500	0	200.000	200.000	200.000
TITLUL XV ACTIVE NEFINANCIARE	48	71.01	303.500	0	247.000	0	56.500	0	X	X	X
Active fixe	49	71.01.01	187.000	0	187.000	0	0	0	X	X	X
Construcții	50	71.01.03	5.000	0	5.000	0	0	0	X	X	X
Mobilier, aparatura birotica si alte active corporale	51	71.01.30	111.500	0	55.000	0	56.500	0	X	X	X
Alte active fixe				0							

Denumirea indicatorilor	Cod rand	Cod indicator	Program	Din care credite bugetare destinate stingerii platilor restante	Trim I	Trim II	Trim III	Trim IV	Estimari			
									2025	2026	2027	
Din total capitol												
Autoritati executive si legislative	52	51.02.01	663.768	0	337.068	90.066	146.566	90.066	920.536	200.000	200.000	200.000
Autoritati executive	53	51.02.01.03	663.768	0	337.068	90.066	146.566	90.066	920.536	200.000	200.000	200.000
Partea a III-a CHELTUIELI SOCIAL-CULTURALE	54	64.02	23.421.676	0	8.356.547	6.070.218	4.934.193	4.060.718	20.121.381	368.000	367.000	367.000
Invatamant	55	65.02	19.490.748	0	5.425.619	5.070.218	4.934.193	4.060.718	19.654.381	400.000	400.000	400.000
CHELTUIELI CURENTE	56	01	17.274.773	0	5.092.619	4.060.718	4.060.718	4.060.718	19.304.381	0	0	0
Titlul VIII PROIECTE CU FINANTARE DIN FONDURI EXTERNE NERAMBURSABILE (FEN) POSTADERARE	57	56	1.000.000	0	1.000.000	0	0	0	5.540.408	0	0	0
TITLUL X Proiecte cu finantare din fonduri externe nerambursabile aferente cadrului financiar 2014-2020	58	58	20.000	0	20.000	0	0	0	0	0	0	0
TITLUL XII PROIECTE CU FINANTARE DIN SUMELE REPREZENTAND ASISTENTA FINANCIARA NERAMBURSABILA AFERENTA PNRR	59	60	16.254.773	0	4.072.619	4.060.718	4.060.718	4.060.718	13.763.973	0	0	0
CHELTUIELI DE CAPITAL	60	70	2.215.975	0	333.000	1.009.500	873.475	0	350.000	400.000	400.000	400.000
TITLUL XV ACTIVE NEFINANCIARE	61	71	2.215.975	0	333.000	1.009.500	873.475	0	350.000	400.000	400.000	400.000
Active fixe	62	71.01	2.215.975	0	333.000	1.009.500	873.475	0	X	X	X	X
Construcții	63	71.01.01	1.867.475	0	9.000	1.000.000	858.475	0	X	X	X	X
Mobilier, aparatura birou si alte active corporale	64	71.01.03	24.500	0	0	9.500	15.000	0	X	X	X	X
Alte active fixe	65	71.01.30	324.000	0	324.000	0	0	0	X	X	X	X
Din total capitol												
Servicii educationale complementare	66	65.02.12	0	0	0	0	0	0	0	0	0	0
Scoala dupa scoala	67	65.02.12.01	0	0	0	0	0	0	0	0	0	0
Invatamant prescolar si primar	68	65.02.03	9.500	0	0	9.500	0	0	0	0	0	0
Invatamant prescolar	69	65.02.03.01	9.500	0	0	9.500	0	0	0	0	0	0
Invatamant primar	70	65.02.03.02	0	0	0	0	0	0	0	0	0	0
Invatamant secundar	71	65.02.04	224.000	0	0	0	0	0	0	0	0	0
Invatamant secundar inferior	72	65.02.04.01	224.000	0	0	224.000	0	0	0	0	0	0
Invatamant secundar superior	73	65.02.04.02	0	0	0	224.000	0	0	0	0	0	0
Invatamant profesional	74	65.02.04.03	0	0	0	0	0	0	0	0	0	0
Invatamant postliceal	75	65.02.05	0	0	0	0	0	0	0	0	0	0
Alte cheltuieli in domeniul invatamantului	76	65.02.50	19.257.248	0	5.425.619	5.060.718	4.710.193	4.060.718	19.654.381	400.000	400.000	400.000
Invatamant anteprescolar	77	65.02.13	0	0	0	0	0	0	0	0	0	0
Sanatate	78	66.02	400.000	0	400.000	0	0	0	417.000	418.000	417.000	417.000
CHELTUIELI CURENTE	79	01	400.000	0	400.000	0	0	0	417.000	418.000	417.000	417.000

DENUMIREA INDICATORILOR	Cod rand	Cod indicator	Program	Din care credite bugetare destinate stingerii platilor restante	Trim I	Trim II	Trim III	Trim IV	Estimari		
									2025	2026	2027
TITLUL VI TRANSFERURI INTRE UNITATI ALE ADMINISTRATIEI PUBLICE	80	51	400.000	0	400.000	0	0	0	417.000	418.000	417.000
Transferuri curente	81	51.01	0	0	0	0	0	0	X	X	X
Varsaminte din privatizare in contul general al trezoreriei statului	82	51.01.20	0	0	0	0	0	0	X	X	X
Transferuri de capital	83	51.02	400.000	0	400.000	0	0	0	X	X	X
Transferuri din bugetele locale pentru finantarea cheltuielilor de capital din domeniul sanatatii	84	51.02.28	400.000	0	400.000	0	0	0	X	X	X
CHELTUIELI DE CAPITAL	85	70	0	0	0	0	0	0	0	0	0
Din total capital											
Servicii medicale in unitati sanitare cu paturi	86	66.02.06	400.000	0	400.000	0	0	0	417.000	418.000	417.000
Spitale generale	87	66.02.06.01	400.000	0	400.000	0	0	0	417.000	418.000	417.000
Servicii de sanatate publica	88	66.02.08	0	0	0	0	0	0	0	0	0
Alte cheltuieli in domeniul sanatatii	89	66.02.50	0	0	0	0	0	0	0	0	0
Alte institutii si actiuni sanitare	90	66.02.50.50	0	0	0	0	0	0	0	0	0
Cultura, recreere si religie	91	67.02	3.030.928	0	2.030.928	1.000.000	0	0	50.000	50.000	50.000
CHELTUIELI CURENTE	92	01	3.000.000	0	2.000.000	1.000.000	0	0	0	0	0
TITLUL X Proiecte cu finantare din fonduri externe nerambursabile aferente cadrului financiar 2014-2020	93	58	3.000.000	0	2.000.000	1.000.000	0	0	0	0	0
CHELTUIELI DE CAPITAL	94	70	30.928	0	30.928	0	0	0	50.000	50.000	50.000
TITLUL XV ACTIVE NEFINANCIARE	95	71	30.928	0	30.928	0	0	0	50.000	50.000	50.000
Active fixe	96	71.01	30.928	0	30.928	0	0	0	X	X	X
Constructii	97	71.01.01	5.428	0	5.428	0	0	0	X	X	X
Mobilier, aparatura birou si alte active corporale	98	71.01.03	25.500	0	25.500	0	0	0	X	X	X
Din total capital											
Servicii culturale	99	67.02.03	0	0	0	0	0	0	0	0	0
Biblioteci publice comunale, orasenesi, municipale	100	67.02.03.02	0	0	0	0	0	0	0	0	0
Muzee	101	67.02.03.03	0	0	0	0	0	0	0	0	0
Servicii recreative si sportive	102	67.02.05	1.005.428	0	1.005.428	0	0	0	0	0	0
Intretinere gradini publice, parcuri, zone verzi, baze sportive si de agrement	103	67.02.05.03	1.005.428	0	1.005.428	0	0	0	0	0	0
Alte servicii in domeniile culturii, recreerii si religiei	104	67.02.50	2.025.500	0	1.025.500	1.000.000	0	0	50.000	50.000	50.000
Asigurari si asistenta sociala	105	68.02	500.000	0	500.000	0	0	0	0	0	0
CHELTUIELI CURENTE	106	01	500.000	0	500.000	0	0	0	0	0	0
Titlul VIII PROIECTE CU FINANTARE DIN FONDURI EXTERNE NERAMBURSABILE (FEN) POSTADERARE	107	56	500.000	0	500.000	0	0	0	0	0	0

DENUMIREA INDICATORILOR	Cod rand	Cod indicator	Program	Din care credite bugetare destinate sîngerii platilor restante	Trim I	Trim II	Trim III	Trim IV	Estimari		
									2025	2026	2027
CHELTUIELI DE CAPITAL	108	70	0	0	0	0	0	0	0	0	0
Din total capital											
Asistenta acordata persoanelor in varsta	109	68.02.04	0	0	0	0	0	0	0	0	0
Asistenta sociala in caz de boli si invaliditati	110	68.02.05	0	0	0	0	0	0	0	0	0
Asistenta sociala in caz de invaliditate	111	68.02.05.02	0	0	0	0	0	0	0	0	0
Asistenta sociala pentru familie si copii	112	68.02.06	0	0	0	0	0	0	0	0	0
Crese	113	68.02.11	0	0	0	0	0	0	0	0	0
Prevenirea excluderii sociale	114	68.02.15	0	0	0	0	0	0	0	0	0
Ajutor social	115	68.02.15.01	0	0	0	0	0	0	0	0	0
Cantine de ajutor social	116	68.02.15.02	0	0	0	0	0	0	0	0	0
Alte cheltuieli in domeniul asigurarilor si asistentei sociale	117	68.02.50	500.000	500.000	0	0	0	0	0	0	0
Alte cheltuieli in domeniul asistentei sociale	118	68.02.50.50	500.000	500.000	0	0	0	0	0	0	0
Partea a IV-a SERVICII SI DEZVOLTARE PUBLICA, LOCUINTE, MEDIU SI APE	119	69.02	9.305.349	2.782.851	3.373.182	1.826.195	1.323.181	17.328.189	3.982.486	2.250.000	2.250.000
Locuinte, servicii si dezvoltare publica	120	70.02	8.033.801	2.437.463	2.897.795	1.600.748	1.097.795	14.373.546	3.732.486	2.000.000	2.000.000
CHELTUIELI CURENTE	121	01	3.591.182	897.796	897.795	897.796	897.795	10.773.546	0	0	0
TITLUL XII PROIECTE CU FINANTARE DIN SUMELE REPREZENTAND ASISTENTA FINANCIARA NERAMBURSABILA AFERENTA PNRR	122	60	3.591.182	897.796	897.795	897.796	897.795	10.773.546	0	0	0
CHELTUIELI DE CAPITAL	123	70	4.442.619	1.539.667	2.000.000	702.952	200.000	3.600.000	3.732.486	2.000.000	2.000.000
TITLUL XV ACTIVE NEFINANCIARE	124	71	4.442.619	1.539.667	2.000.000	702.952	200.000	3.600.000	3.732.486	2.000.000	2.000.000
Active fixe	125	71.01	4.442.619	1.539.667	2.000.000	702.952	200.000	3.600.000	x	x	x
Constructii	126	71.01.01	2.739.667	1.039.667	1.000.000	500.000	200.000	3.600.000	x	x	x
Alte active fixe	127	71.01.30	1.702.952	500.000	1.000.000	202.952	0	0	x	x	x
Din total capital											
Locuinte	128	70.02.03	3.591.182	897.796	897.795	897.796	897.795	10.773.546	0	0	0
Dezvoltarea sistemului de locuinte	129	70.02.03.01	3.591.182	897.796	897.795	897.796	897.795	10.773.546	0	0	0
Alte cheltuieli in domeniul locuintelor	130	70.02.03.30	0	0	0	0	0	0	0	0	0
Alimentare cu apa si amenajari hidrotehnice	131	70.02.05	0	0	0	0	0	0	0	0	0
Alimentare cu apa	132	70.02.05.01	0	0	0	0	0	0	0	0	0
Iluminat public si electrificari rurale	133	70.02.06	2.739.667	1.039.667	1.000.000	500.000	200.000	1.900.000	1.892.486	0	0
Alte servicii in domeniul locuintei, serviciilor si dezvoltarii comunale	134	70.02.50	1.702.952	500.000	1.000.000	202.952	0	1.800.000	1.900.000	2.000.000	2.000.000
Protectia mediului	135	74.02	1.271.548	345.388	475.387	225.387	225.386	2.954.643	250.000	250.000	250.000
CHELTUIELI CURENTE	136	01	901.548	225.388	225.387	225.387	225.386	2.704.643	0	0	0

DENUMIREA INDICATORILOR	Cod rand	Cod Indicator	Program	Din care credite bugetare destinate stingerii platilor restante	Trim I	Trim II	Trim III	Trim IV	Estimari		
									2025	2026	2027
TITLUL XII PROIECTE CU FINANTARE DIN SUMELE REPREZENTAND ASISTENTA FINANCIARA NERAMBURSABILA AFERENTA PNRR	137	60	901.548	0	225.387	225.387	225.387	225.386	2.704.643	0	0
CHELTUIELI DE CAPITAL	138	70	370.000	0	120.000	250.000	0	0	250.000	250.000	250.000
TITLUL XV ACTIVE NEFINANCIARE	139	71	370.000	0	120.000	250.000	0	0	250.000	250.000	250.000
Active fixe	140	71.01	370.000	0	120.000	250.000	0	0	X	X	X
Constructii	141	71.01.01	120.000	0	120.000	0	0	0	X	X	X
Alte active fixe	142	71.01.30	250.000	0	0	250.000	0	0	X	X	X
Din total capitol											
Reducerea si controlul poluarii	143	74.02.03	0	0	0	0	0	0	0	0	0
Salubritate si gestionarea deseurilor	144	74.02.05	1.271.548	0	345.388	475.387	225.387	225.386	2.954.643	250.000	250.000
Salubritate	145	74.02.05.01	1.271.548	0	345.388	475.387	225.387	225.386	2.954.643	250.000	250.000
Colectarea, tratarea si distrugerea deseurilor	146	74.02.05.02	0	0	0	0	0	0	0	0	0
Canalizarea si tratarea apelor reziduale	147	74.02.06	0	0	0	0	0	0	0	0	0
Partea a V-a-ACTIUNI ECONOMICE	148	79.02	12.154.504	0	2.786.127	3.636.127	3.366.125	2.366.125	9.268.560	4.097.391	0
Transporturi	149	84.02	12.154.504	0	2.786.127	3.636.127	3.366.125	2.366.125	9.268.560	4.097.391	0
CHELTUIELI CURENTE	150	01	1.964.504	0	866.127	866.127	366.125	366.125	4.268.560	0	0
TITLUL X Proiecte cu finantare din fonduri externe nerambursabile aferente cadrului financiar 2014-2020	151	58	500.000	0	500.000	0	0	0	0	0	0
TITLUL XII PROIECTE CU FINANTARE DIN SUMELE REPREZENTAND ASISTENTA FINANCIARA NERAMBURSABILA AFERENTA PNRR	152	60	1.464.504	0	366.127	366.127	366.125	366.125	4.268.560	0	0
CHELTUIELI DE CAPITAL	153	70	10.190.000	0	1.920.000	3.270.000	3.000.000	2.000.000	5.000.000	4.097.391	0
TITLUL XV ACTIVE NEFINANCIARE	154	71	10.190.000	0	1.920.000	3.270.000	3.000.000	2.000.000	5.000.000	4.097.391	0
Active fixe	155	71.01	10.190.000	0	1.920.000	3.270.000	3.000.000	2.000.000	X	X	X
Constructii	156	71.01.01	9.820.000	0	1.820.000	3.000.000	3.000.000	2.000.000	X	X	X
Mobilier, aparatura birou si alte active corporale	157	71.01.03	70.000	0	0	70.000	0	0	X	X	X
Alte active fixe	158	71.01.30	300.000	0	100.000	200.000	0	0	X	X	X
Din total capitol											
Transport rutier	159	84.02.03	12.154.504	0	2.786.127	3.636.127	3.366.125	2.366.125	9.268.560	4.097.391	0
Drumuri si poduri	160	84.02.03.01	0	0	0	0	0	0	0	0	0
Transport in comun	161	84.02.03.02	1.964.504	0	866.127	866.127	366.125	366.125	4.268.560	0	0
Sitrazi	162	84.02.03.03	10.190.000	0	1.920.000	3.270.000	3.000.000	2.000.000	5.000.000	4.097.391	0
Partea a VII-a REZERVE, EXCEDENT/DEFICIT	163	96.02	0	0	0	0	0	0	0	0	0

DENUMIREA INDICATORILOR	Cod rand	Cod Indicator	Program	Din care credite bugetare destinate stingentii platilor restante	Trim I	Trim II	Trim III	Trim IV	Estimari		
									2025	2026	2027
REZERVE	164	97.02	0	0	0	0	0	0	0	0	0
EXCEDENT	165	98.02	0	0	0	0	0	0	0	0	0
Excedent sectiunea de dezvoltare	166	98.02.97	0	0	0	0	0	0	0	0	0
DEFICIT	167	99.02	5.646.829	0	3.922.293	1.380.026	244.513	99.997	0	0	0
Deficit sectiunea de dezvoltare	168	99.02.97	5.646.829	0	3.922.293	1.380.026	244.513	99.997	0	0	0

DIRECTOR EXECUTIV,



Maria Monica CHEREJDI

ŞEF SERVICIU BUGEZ CONTABILITATE,

Adela Cristina BOGDAN


PRIMAR,

Dobin Nicolae LOTIGAN



PROIECT DE BUGET 2024
CENTRALIZATORUL DETALIILOR
CAP. 51.02.01.03 AUTORITĂȚI EXECUTIVE

ANEXA nr. 1



Denumirea indicatorilor	Simbol	Prevederi anuale	din care credite destinate stingerii platilor restante	Trimestriale				Estiman		
				1	2	3	4			
TOTAL CHELTUIELI (FUNCTIONARE+DEZVOLTARE)		17.298.768	0	5.745.168	4.396.568	3.751.066	3.405.966	17.733.536	17.784.000	18.597.000
SECTIUNEA DE FUNCTIONARE		16.635.000	0	5.408.100	4.306.500	3.604.500	3.315.900	16.813.000	17.584.000	18.397.000
Total cheltuieli		16.635.000	0	5.408.100	4.306.500	3.604.500	3.315.900	16.813.000	17.584.000	18.397.000
CHELTUIELI CURENTE	01	16.135.000	0	4.908.100	4.306.500	3.604.500	3.315.900	16.813.000	17.584.000	18.397.000
TITLUL I CHELTUIELI DE PERSONAL	10	12.700.000	0	3.533.600	3.265.000	3.060.000	2.841.400	13.234.000	13.842.000	14.500.000
Cheltuieli salariale in bani	10.01	12.264.163	0	3.300.000	3.195.000	2.990.000	2.779.163		X	X
Salarii de baza	10.01.01	11.109.163	0	3.000.000	2.900.000	2.710.000	2.499.163		X	X
Alte sporuri	10.01.06	25.000	0	5.000	5.000	10.000	5.000		X	X
Indemnizatii platite unor persoane din afara unitatii	10.01.12	310.000	0	80.000	80.000	70.000	80.000		X	X
Drepturi de delegare	10.01.13	25.000	0	15.000	10.000	0	0		X	X
Indemnizatie de hrana	10.01.17	400.000	0	100.000	100.000	100.000	100.000		X	X
Alte drepturi salariale in bani	10.01.30	395.000	0	100.000	100.000	100.000	95.000		X	X
Cheltuieli salariale in natura	10.02	163.600	0	163.600	0	0	0		X	X
Tichete de vacanta	10.02.06	163.600	0	163.600	0	0	0		X	X
Contributii	10.03	272.237	0	70.000	70.000	70.000	62.237		X	X
Contributia asiguratorie pentru munca	10.03.07	272.237	0	70.000	70.000	70.000	62.237		X	X
TITLUL II BUNURI SI SERVICII	20	3.350.000	0	1.324.500	1.024.500	535.500	465.500	3.490.000	3.650.000	3.801.000
Bunuri si servicii	20.01	2.675.000	0	1.056.000	743.000	438.500	437.500		X	X
Furnituri de birou	20.01.01	38.500	0	15.000	8.000	8.500	7.000		X	X
Materialie pentru curatenie	20.01.02	17.000	0	6.000	3.000	4.000	4.000		X	X
Incalzit, iluminat si forta motrica	20.01.03	250.000	0	100.000	100.000	25.000	25.000		X	X
Apa, canal si salubritate	20.01.04	32.000	0	15.000	10.000	3.500	3.500		X	X
Carburanti si lubrifianti	20.01.05	55.500	0	20.000	20.000	7.500	8.000		X	X
Posta, telecomunicatii, radio, tv, internet	20.01.08	230.000	0	100.000	100.000	15.000	15.000		X	X
Alte bunuri si servicii pentru intretinere si functionare	20.01.30	2.052.000	0	800.000	502.000	375.000	375.000		X	X
Reparatii curente	20.02	200.000	0	100.000	50.000	50.000	0		X	X
Bunuri de natura obiectelor de inventar	20.05	39.000	0	24.000	15.000	0	0		X	X



Denumirea indicatorilor	Simbol	Prevederi anuale	din care credite destinate stingerii platilor restante	trimestrial				Estimari			
				1	2	3	4	2025	2026	2027	
Uniforme si echipament	20.05.01	2.000	0	2.000	0	0	0	0	X	X	X
Alte obiecte de inventar	20.05.30	37.000	0	22.000	15.000	0	0	0	X	X	X
Deplasari, detasari, transferari	20.06	140.000	0	30.000	105.000	5.000	0	0	X	X	X
Deplasari interne, detasari, transferari	20.06.01	120.000	0	20.000	95.000	5.000	0	0	X	X	X
Deplasari in strainatate	20.06.02	20.000	0	10.000	10.000	0	0	0	X	X	X
Carti, publicatii si materiale documentare	20.11	1.000	0	1.000	0	0	0	0	X	X	X
Pregatire profesionala	20.13	27.000	0	5.000	20.000	2.000	0	0	X	X	X
Alte cheltuieli	20.30	268.000	0	108.500	91.500	40.000	28.000	0	X	X	X
Reclama si publicitate	20.30.01	110.000	0	42.000	40.000	20.000	8.000	0	X	X	X
Protocol si reprezentare	20.30.02	42.000	0	25.000	10.000	3.500	3.500	0	X	X	X
Chirii	20.30.04	66.000	0	16.500	16.500	16.500	16.500	0	X	X	X
alte cheltuieli cu bunuri si servicii	20.30.30	50.000	0	25.000	25.000	0	0	0	X	X	X
TITLUL XI ALTE CHELTUIELI	59	85.000	0	50.000	17.000	9.000	9.000	0	89.000	92.000	96.000
Asociatii si fundatii	59.11	30.000	0	30.000	0	0	0	0	X	X	X
Sume aferente persoanelor cu handicap neincadrate	59.40	55.000	0	20.000	17.000	9.000	9.000	0	X	X	X
OPERATIUNI FINANCIARE	79	500.000	0	500.000	0	0	0	0	0	0	0
TITLUL XVIII IMPRUMUTURI	80	500.000	0	500.000	0	0	0	0	0	0	0
Imprumuturi pentru institutii si servicii publice sau activitati finantate integral din venituri proprii	80.03	500.000	0	500.000	0	0	0	0	X	X	X
SECTIUNEA DE DEZVOLTARE		663.768	0	337.068	90.068	146.566	90.066	920.536	200.000	200.000	200.000
Total cheltuieli		663.768	0	337.068	90.068	146.566	90.066	920.536	200.000	200.000	200.000
CHELTUIELI CURENTE	01	360.268	0	90.068	90.068	90.066	90.066	720.536	0	0	0
TITLUL XII PROIECTE CU FINANTARE DIN SUMELE REPREZENTAND ASISTENTA FINANCIARA NERAMBURSABILA AFERENTA PNRR	60	360.268	0	90.068	90.068	90.066	90.066	720.536	0	0	0
Fonduri europene nerambursabile	60.01	302.746	0	75.687	75.687	75.686	75.686	X	X	X	X
Sume aferente TVA	60.03	57.522	0	14.381	14.381	14.380	14.380	X	X	X	X
CHELTUIELI DE CAPITAL	70	303.500	0	247.000	0	56.500	0	200.000	200.000	200.000	200.000
TITLUL XV ACTIVE NEFINANCIARE	71	303.500	0	247.000	0	56.500	0	200.000	200.000	200.000	200.000
Active fixe	71.01	303.500	0	247.000	0	56.500	0	X	X	X	X
Constructii	71.01.01	187.000	0	187.000	0	0	0	X	X	X	X
Mobilier, aparatura birotica si alte active corporale	71.01.03	5.000	0	5.000	0	0	0	X	X	X	X


Denumirea indicatorilor	Simbol	Prevederi anuale	din care credite destinate stingerii platilor restante	trimestrial				Estimari		
				1	2	3	4	2025	2026	2027
Alte active fixe	71.01.30	111.500	0	55.000	0	56.500	0	X	X	X

PRIMAR,
Dorin Nicolae LOJIGAN

DIRECTOR EXECUTIV,
Maria Monica CHEREJDI

SEF SERVICIU BUGET,
Adela Cristina BOGDAN





Denumirea indicatorilor	Simbol	Prevederi anuale	din care credite destinate stingherii platilor restante	trimestrial				Estimari		
				1	2	3	4	2025	2026	2027
TOTAL CHELTUIELI (FUNCTIONARE+DEZVOLTARE)		800.000	0	277.200	236.700	143.000	143.100	834.000	872.000	907.000
SECTIUNEA DE FUNCTIONARE		800.000	0	277.200	236.700	143.000	143.100	834.000	872.000	907.000
Total cheltuieli		800.000	0	277.200	236.700	143.000	143.100	834.000	872.000	907.000
CHELTUIELI CURENTE	01	800.000	0	277.200	236.700	143.000	143.100	834.000	872.000	907.000
TITLUL I CHELTUIELI DE PERSONAL	10	750.000	0	249.200	217.000	141.500	142.300	782.000	817.000	850.000
Cheltuieli salariale in bani	10.01	716.800	0	232.000	211.000	135.500	138.300	X	X	X
Salarii de baza	10.01.01	646.800	0	210.000	190.000	122.000	124.800	X	X	X
Sporuri pentru conditii de munca	10.01.05	27.000	0	8.000	7.000	6.000	6.000	X	X	X
Indemnizatie de hrana	10.01.17	27.000	0	8.000	8.000	5.500	5.500	X	X	X
Alte drepturi salariale in bani	10.01.30	16.000	0	6.000	6.000	2.000	2.000	X	X	X
Cheltuieli salariale in natura	10.02	11.200	0	11.200	0	0	0	X	X	X
Tichete de vacanta	10.02.06	11.200	0	11.200	0	0	0	X	X	X
Contributii	10.03	22.000	0	6.000	6.000	6.000	4.000	X	X	X
Contributia asiguratorie pentru munca	10.03.07	22.000	0	6.000	6.000	6.000	4.000	X	X	X
TITLUL II BUNURI SI SERVICII	20	50.000	0	28.000	19.700	1.500	800	52.000	55.000	57.000
Bunuri si servicii	20.01	39.300	0	24.000	13.000	1.500	800	X	X	X
Furnituri de birou	20.01.01	4.000	0	3.000	1.000	0	0	X	X	X
Materiale pentru curatenie	20.01.02	2.000	0	1.000	1.000	0	0	X	X	X
Incalzit, iluminat si forta motrica	20.01.03	25.300	0	15.000	8.000	1.500	800	X	X	X
Apa, canal si salubritate	20.01.04	1.000	0	1.000	0	0	0	X	X	X
Alte bunuri si servicii pentru intretinere si functionare	20.01.30	7.000	0	4.000	3.000	0	0	X	X	X

Denumirea indicatorilor	Simbol	Prevederi anuale	din care credite destinate stingherii platilor restante	Trimestrial					Estimari		
				1	2	3	4	2025	2026	2027	
Bunuri de natura obiectelor de inventar	20.05	5.500	0	3.000	2.500	0	0	0	X	X	X
Alte obiecte de inventar	20.05.30	5.500	0	3.000	2.500	0	0	0	X	X	X
Deplasari, detasari, transferari	20.06	4.000	0	1.000	3.000	0	0	0	X	X	X
Deplasari interne, detasari, transferari	20.06.01	4.000	0	1.000	3.000	0	0	0	X	X	X
Pregatire profesionala	20.13	1.200	0	0	1.200	0	0	0	X	X	X

PRIMAR,

Dorin Nicolae LOJIGAN



[Signature]

DIRECTOR EXECUTIV,


Maria Monica CHEREJDI


[Signature]

SEF SERVICIU BUGET CONTABILITATE,

Adela Cristina BOGDAN

[Signature]






Denumirea indicatorilor	Simbol	Prevederi anuale	din care credite destinate stingerii platilor restante	trimestrial				Estimari		
				1	2	3	4	2025	2026	2027
TOTAL CHELTUIELI (FUNCTIONARE+DEZVOLTARE)		1.040.000	0	307.900	268.700	239.000	224.400	1.084.000	1.134.000	1.181.000
SECTIUNEA DE FUNCTIONARE		1.040.000	0	307.900	268.700	239.000	224.400	1.084.000	1.134.000	1.181.000
Total cheltuieli		1.040.000	0	307.900	268.700	239.000	224.400	1.084.000	1.134.000	1.181.000
CHELTUIELI CURENTE	01	1.040.000	0	307.900	268.700	239.000	224.400	1.084.000	1.134.000	1.181.000
TITLUL I CHELTUIELI DE PERSONAL	10	950.000	0	263.600	237.000	230.000	219.400	990.000	1.035.000	1.078.000
Cheltuieli salariale in bani	10.01	912.400	0	240.000	231.000	226.000	215.400	x	x	x
Salarii de baza	10.01.01	799.000	0	209.000	200.000	200.000	190.000	x	x	x
Sporuri pentru conditii de munca	10.01.05	35.000	0	9.000	9.000	9.000	8.000	x	x	x
Indemnizatie de hrana	10.01.17	38.000	0	12.000	12.000	7.000	7.000	x	x	x
Alte drepturi salariale in bani	10.01.30	40.400	0	10.000	10.000	10.000	10.400	x	x	x
Cheltuieli salariale in natura	10.02	17.600	0	17.600	0	0	0	x	x	x
Tichete de vacanta	10.02.06	17.600	0	17.600	0	0	0	x	x	x
Contributii	10.03	20.000	0	6.000	6.000	4.000	4.000	x	x	x
Contributia asiguratorie pentru munca	10.03.07	20.000	0	6.000	6.000	4.000	4.000	x	x	x
TITLUL II BUNURI SI SERVICII	20	70.000	0	34.300	25.700	5.000	5.000	73.000	77.000	80.000
Bunuri si servicii	20.01	54.900	0	25.700	19.200	5.000	5.000	x	x	x
Incalzit, iluminat si forta motrica	20.01.03	5.000	0	2.500	2.500	0	0	x	x	x
Apa, canal si salubritate	20.01.04	1.400	0	1.200	200	0	0	x	x	x
Carburanti si lubrifianti	20.01.05	2.500	0	1.500	1.000	0	0	x	x	x
Posta, telecomunicatii, radio, tv, internet	20.01.08	1.000	0	500	500	0	0	x	x	x
Alte bunuri si servicii pentru intretinere si functionare	20.01.30	45.000	0	20.000	15.000	5.000	5.000	x	x	x

Denumirea indicatorilor	Simbol	Prevederi anuale	din care credite destinate stingerii platilor restante	trimestrial					Estimari						
				1	2	3	4	2025	2026	2027					
Bunuri de natura obiectelor de inventar	20.05	11.100	0	8.100	3.000	0	0	0	0	0	0	0	0	0	0
Uniforme si echipament	20.05.01	5.000	0	5.000	0	0	0	0	0	0	0	0	0	0	0
Alte obiecte de inventar	20.05.30	6.100	0	3.100	3.000	0	0	0	0	0	0	0	0	0	0
Deplasari, detasari, transferari	20.06	3.000	0	500	2.500	0	0	0	0	0	0	0	0	0	0
Deplasari interne, detasari, transferari	20.06.01	3.000	0	500	2.500	0	0	0	0	0	0	0	0	0	0
Pregatire profesionala	20.13	1.000	0	0	1.000	0	0	0	0	0	0	0	0	0	0
TITLUL XI ALTE CHELTUIELI	59	20.000	0	10.000	6.000	4.000	0	0	0	21.000	22.000	23.000	0	0	0
Sume aferente persoanelor cu handicap inecadrate	59.40	20.000	0	10.000	6.000	4.000	0	0	0	0	0	0	0	0	0

PRIMAR,

Dorin Nicolae LOJIGAN




DIRECTOR EXECUTIV,

Maria Monica CHERJEJDI



SEF SERVICIU BUCGET CONTABILITATE,

Adela Cristina BOGDAN



Denumirea indicatorilor	Simbol	Prevederi anuale	din care credite destinate stingerii platilor restante	trimestrial				Estimari		
				1	2	3	4	2025	2026	2027
TOTAL CHELTUIELI (FUNCTIONARE+DEZVOLTARE)		2.547.000	0	775.600	665.600	551.200	554.600	2.654.000	2.776.000	2.880.000
SECTIUNEA DE FUNCTIONARE		2.547.000	0	775.600	665.600	551.200	554.600	2.654.000	2.776.000	2.880.000
Total cheltuieli		2.547.000	0	775.600	665.600	551.200	554.600	2.654.000	2.776.000	2.880.000
CHELTUIELI CURENTE	01	2.547.000	0	775.600	665.600	551.200	554.600	2.654.000	2.776.000	2.880.000
TITLUL I CHELTUIELI DE PERSONAL	10	2.320.000	0	646.500	574.500	550.000	549.000	2.418.000	2.529.000	2.626.000
Cheftuieli salariale in bani	10.01	1.817.000	0	489.000	459.000	435.000	434.000	434.000	X	X
Salarii de baza	10.01.01	1.670.000	0	450.000	420.000	400.000	400.000	400.000	X	X
Sporuri pentru conditii de munca	10.01.05	88.000	0	24.000	24.000	20.000	20.000	20.000	X	X
Alte drepturi salariale in bani	10.01.30	59.000	0	15.000	15.000	15.000	14.000	14.000	X	X
Cheftuieli salariale in natura	10.02	462.000	0	147.000	105.000	105.000	105.000	105.000	X	X
Norme de hrana	10.02.02	425.000	0	110.000	105.000	105.000	105.000	105.000	X	X
Tichete de vacanta	10.02.06	37.000	0	37.000	0	0	0	0	X	X
Contributii	10.03	41.000	0	10.500	10.500	10.000	10.000	10.000	X	X
Contributia asiguratorie pentru munca	10.03.07	41.000	0	10.500	10.500	10.000	10.000	10.000	X	X
TITLUL II BUNURI SI SERVICII	20	200.000	0	114.100	79.100	1.200	5.600	208.000	218.000	227.000
Bunuri si servicii	20.01	175.000	0	89.100	79.100	1.200	5.600	5.600	X	X
Furnituri de birou	20.01.01	1.800	0	800	800	200	0	0	X	X
Material pentru curatenie	20.01.02	1.200	0	300	300	300	300	300	X	X
Incalzit, iluminat si forta motrica	20.01.03	20.400	0	10.000	5.000	400	5.000	5.000	X	X
Apa, canal si salubritate	20.01.04	2.600	0	1.000	1.000	300	300	300	X	X
Carburanti si lubrifianti	20.01.05	30.000	0	15.000	15.000	0	0	0	X	X

Denumirea indicatorilor	Simbol	Prevederi anuale	din care credite destinate stingerii platilor restante	trimestrial					Estimari		
				1	2	3	4	2025	2026	2027	
Posta, telecomunicatii, radio, tv, internet	20.01.08	4.000	0	2.000	2.000	0	0	0	X	X	X
Alte bunuri si servicii pentru intretinere si functionare	20.01.30	115.000	0	60.000	55.000	0	0	0	X	X	X
Bunuri de natura obiectelor de inventar	20.05	23.000	0	23.000	0	0	0	0	X	X	X
Uniforme si echipament	20.05.01	20.000	0	20.000	0	0	0	0	X	X	X
Alte obiecte de inventar	20.05.30	3.000	0	3.000	0	0	0	0	X	X	X
Deplasari, detasari, transferari	20.06	1.000	0	1.000	0	0	0	0	X	X	X
Deplasari interne, detasari, transferari	20.06.01	1.000	0	1.000	0	0	0	0	X	X	X
Pregatire profesionala	20.13	1.000	0	1.000	0	0	0	0	X	X	X
TITLUL XI ALTE CHELTUIELI	59	27.000	0	15.000	12.000	0	0	0	28.000	29.000	30.000
Sume aferente persoanelor cu handicap neincadrate	59.40	27.000	0	15.000	12.000	0	0	0	X	X	X

PRIMAR,

Dorin Nicolae LOJIGAN


SEF SERVICIU BUCGET CONTABILITATE,

Adela Cristina BOGDAN

DIRECTOR EXECUTIV,

Maria Monica CHEREJDI





65.02 INVATAMANT 2024

Nr crt	UNITATEA DE INVATAMANT	nr. copii	cost standard	Sume defalcate din TVA	BUNURI SI SERVICII ALOCATE DIN BUG LOCAL				INVESTITII BUGET LOCAL	Sume defalcate din TVA	
					Sume alocate din bug. local	REPARATII 2024	TRANSPORT CADRE	TRANSPORT ELEVII		CERINTE EDUCATIONALE SPECIALE	COPII CU
1	GRADINITA PP PINOCCHIO CRESA	44	887	39028	39000	42000	10000	8000			
	GRADINITA PP PINOCCHIO	308	741	228228	225000	10000	0	6000			40000
2	GRADINITA PP LUMEA PRICHINDEILOR	212	737	156244	156000	45000	10300	0	9500		11000
3	SCOALA AVRAM IANCU	614	710	435940	436000	80000	0	30000	15000	106500	30000
4	SCOALA MIHAI VITEAZUL	554	710	393340	393000	83100	304000	45000	0	106500	210000
5	LICEUL TEORETIC PAVEL	983	814	800162	800000	175000	9500	40000	209000	106500	105000
6	COLEGIUL VICTOR UNGUR	722	806	581932	582000	150000	86100	35000	233500	106500	55000
	TOTAL	3393		2634874	2631000	585100	419900	164000		426000	451000
	TOTAL GENERAL INVATAMANT						4100000				

PRIMAR,
Dorin Nicolae LOJGAN

Intocmit,
Ana-Maria BRICIU

DIRECTOR EXECUTIV,
Maria Monica CHEREJDI

PROIECT BUGET VENITURI ȘI CHELTUIELI 2024
CENTRALIZATORUL DETALIILOR
CAP. 65.02.03.01 ÎNVĂȚĂMÂNT PREȘCOLAR

ANEXA 117



Denumirea indicatorilor	Simbol	Prevederi anuale	din care credite destinate stingerii platilor restante	trimestrial				Estimari		
				1	2	3	4	2025	2026	2027
TOTAL CHELTUIELI (FUNCTIONARE+DEZVOLTARE)		461.800	0	120.600	127.400	109.800	104.000	471.297	473.106	470.844
SECTIUNEA DE FUNCTIONARE		452.300	0	120.600	117.900	109.800	104.000	471.297	473.106	470.844
Total cheltuieli		452.300	0	120.600	117.900	109.800	104.000	471.297	473.106	470.844
CHELTUIELI CURENTE	01	452.300	0	120.600	117.900	109.800	104.000	471.297	473.106	470.844
TITLUL II BUNURI SI SERVICII	20	452.300	0	120.600	117.900	109.800	104.000	471.297	473.106	470.844
Bunuri si servicii	20.01	406.600	0	108.100	104.400	93.550	100.550	x	x	x
Furnituri de birou	20.01.01	13.000	0	2.700	2.200	4.000	4.100	x	x	x
Materiale pentru curatenie	20.01.02	49.800	0	9.300	12.500	13.000	15.000	x	x	x
Incalzit, iluminat si forta motrica	20.01.03	177.400	0	56.700	49.200	31.650	39.850	x	x	x
Apa, canal si salubritate	20.01.04	39.700	0	8.500	9.500	10.400	11.300	x	x	x
Transport	20.01.07	6.000	0	1.800	2.000	500	1.700	x	x	x
Posta, telecomunicatii, radio, tv, internet	20.01.08	18.000	0	4.500	4.500	5.000	4.000	x	x	x
Materiale si prestari de servicii cu caracter functional	20.01.09	22.000	0	6.400	6.000	5.000	4.600	x	x	x
Alte bunuri si servicii pentru intretinere si functionare	20.01.30	80.700	0	18.200	18.500	24.000	20.000	x	x	x
Reparatii curente	20.02	10.300	0	6.300	0	4.000	0	x	x	x
Medicamente si materiale sanitare	20.04	100	0	0	0	0	100	x	x	x
Medicamente	20.04.01	100	0	0	0	0	100	x	x	x
Bunuri de natura obiectelor de inventar	20.05	10.000	0	0	5.000	5.000	0	x	x	x
Alte obiecte de inventar	20.05.30	10.000	0	0	5.000	5.000	0	x	x	x
Deplasari, detasari, transferari	20.06	2.700	0	200	1.000	600	900	x	x	x

Denumirea indicatorilor	Simbol	Prevederi anuale	din care credite destinate stingerii platilor restante	Trimestri					Estimari		
				1	2	3	4	2025	2026	2027	
Deplasari interne, detasari, transferari	20.06.01	2.700	0	200	1.000	600	900	X	X	X	
Pregatire profesionala	20.13	9.500	0	1.000	2.600	5.000	900	X	X	X	
Protectia muncii	20.14	7.100	0	2.000	1.900	1.650	1.550	X	X	X	
Alte cheltuieli	20.30	6.000	0	3.000	3.000	0	0	X	X	X	
alte cheltuieli cu bunuri si servicii	20.30.30	6.000	0	3.000	3.000	0	0	X	X	X	
SECTIUNEA DE DEZVOLTARE		9.500	0	0	9.500	0	0	0	0	0	
Total cheltuieli		9.500	0	0	9.500	0	0	0	0	0	
CHELTUIELI DE CAPITAL	70	9.500	0	0	9.500	0	0	0	0	0	
TITLUL XV ACTIVE NEFINANCIARE	71	9.500	0	0	9.500	0	0	0	0	0	
Active fixe	71.01	9.500	0	0	9.500	0	0	X	X	X	
Mobilier, aparatura birou si alte active corporale	71.01.03	9.500	0	0	9.500	0	0	X	X	X	

PRIMAR,



Dorin Nicolae LOJIGAN

DIRECTOR EXECUTIV,

Maria Monica CHEREJDI

SEF SERVICIU BUGET CONTABILITATE,

Adela Cristina BOGDAN



CENTRALIZATORUL DETALIILOR

CAP. 65.02.04.01 ÎNVĂȚĂMÂNT SECUNDAR INFERIOR

Denumirea indicatorilor	Simbol	Prevederi anuale	din care credite destinate stingerii platilor restante	trimestrial				Estimari		
				1	2	3	4	2025	2026	
TOTAL CHELTUIELI (FUNCTIONARE+DEZVOLTARE)		2.939.100	0	732.000	837.000	793.600	576.500	2.815.715	2.825.298	2.815.320
SECTIUNEA DE FUNCTIONARE		2.715.100	0	732.000	837.000	569.600	576.500	2.815.715	2.825.298	2.813.320
Total cheltuieli		2.715.100	0	732.000	837.000	569.600	576.500	2.815.715	2.825.298	2.813.320
CHELTUIELI CURENTE	01	2.715.100	0	732.000	837.000	569.600	576.500	2.815.715	2.825.298	2.813.320
TITLUL II BUNURI SI SERVICII	20	2.395.600	0	648.000	753.000	494.600	500.000	2.496.215	2.505.798	2.493.820
Bunuri si servicii	20.01	1.828.000	0	507.400	504.000	392.500	424.100	x	x	x
Furnituri de birou	20.01.01	48.000	0	10.100	11.200	12.900	13.800	x	x	x
Materiale pentru curatenie	20.01.02	82.000	0	13.300	20.200	25.800	22.700	x	x	x
Incalzit, iluminat si forta motrica	20.01.03	675.000	0	238.500	222.000	84.500	130.000	x	x	x
Apa, canal si salubritate	20.01.04	167.000	0	40.600	45.500	37.400	43.500	x	x	x
Carburanti si lubrifianti	20.01.05	12.000	0	6.000	6.000	0	0	x	x	x
Piese de schimb	20.01.06	15.000	0	10.000	5.000	0	0	x	x	x
Transport	20.01.07	115.000	0	37.000	45.000	20.000	13.000	x	x	x
Posta, telecomunicatii, radio, tv, internet	20.01.08	53.000	0	14.500	13.500	13.000	12.000	x	x	x
Materiale si prestari de servicii cu caracter functional	20.01.09	51.500	0	12.500	13.500	13.300	12.200	x	x	x
Alte bunuri si servicii pentru intretinere si functionare	20.01.30	609.500	0	124.900	122.100	185.600	176.900	x	x	x
Reparatii curente	20.02	313.500	0	104.000	200.000	9.500	0	x	x	x
Bunuri de natura obiectelor de inventar	20.05	181.100	0	15.000	27.500	78.100	60.500	x	x	x
Alte obiecte de inventar	20.05.30	181.100	0	15.000	27.500	78.100	60.500	x	x	x
Deplasari, detasari, transferari	20.06	12.000	0	4.000	3.000	2.000	3.000	x	x	x

Denumirea indicatorilor	Simbol	Prevederi anuale	din care credite destinate stingerii platilor restante	trimestrial				Estimari		
				1	2	3	4	2025	2026	2027
Deplasari interne, detasari, transferari	20.06.01	12.000	0	4.000	3.000	2.000	3.000	X	X	X
Carti, publicatii si materiale documentare	20.11	3.000	0	0	1.500	1.500	0	X	X	X
Pregatire profesionala	20.13	37.000	0	11.100	11.000	6.500	8.400	X	X	X
Protectia muncii	20.14	18.000	0	5.000	5.000	4.000	4.000	X	X	X
Alte cheltuieli	20.30	3.000	0	1.500	1.000	500	0	X	X	X
Prime de asigurare non-viata	20.30.03	3.000	0	1.500	1.000	500	0	X	X	X
TITLUL IX ASISTENTA SOCIALA	57	319.500	0	84.000	84.000	75.000	76.500	319.500	319.500	319.500
Ajutoare sociale	57.02	319.500	0	84.000	84.000	75.000	76.500	X	X	X
Ajutoare sociale in natura	57.02.02	319.500	0	84.000	84.000	75.000	76.500	X	X	X
SECTIUNEA DE DEZVOLTARE		224.000	0	0	0	224.000	0	0	0	0
Total cheltuieli		224.000	0	0	0	224.000	0	0	0	0
CHELTUIELI DE CAPITAL	70	224.000	0	0	0	224.000	0	0	0	0
TITLUL XV ACTIVE NEFINANCIARE	71	224.000	0	0	0	224.000	0	0	0	0
Active fixe	71.01	224.000	0	0	0	224.000	0	X	X	X
Constructii	71.01.01	209.000	0	0	0	209.000	0	X	X	X
Mobilier, aparatura biroutica si alte active corporale	71.01.03	15.000	0	0	0	15.000	0	X	X	X

PRIMAR,

Dorin Nicolae LOJIGAN




DIRECTOR EXECUTIV,

Maria Monica CHIREJDI



SEF SERVICIU BUGET CONTABILITATE,

Adela Cristina BOGDAN

Denumirea indicatorilor	Simbol	Prevederi anuale	din care credite destinate stingerii platilor restante	trimestrial				Estimări		
				1	2	3	4	2025	2026	2027
TOTAL CHELTUIELI (FUNCTIONARE+DEZVOLTARE)		959.600	0	322.625	307.225	118.625	211.125	995.430	998.843	994.577
SECTIUNEA DE FUNCTIONARE		959.600	0	322.625	307.225	118.625	211.125	995.430	998.843	994.577
Total cheltuieli		959.600	0	322.625	307.225	118.625	211.125	995.430	998.843	994.577
CHELTUIELI CURENTE	01	959.600	0	322.625	307.225	118.625	211.125	995.430	998.843	994.577
TITLUL II BUNURI SI SERVICII	20	853.100	0	294.625	279.225	93.625	185.625	888.930	892.343	888.077
Bunuri si servicii	20.01	764.500	0	244.000	242.500	93.000	185.000	x	x	x
Furnituri de birou	20.01.01	15.000	0	0	5.000	10.000	0	x	x	x
Materiale pentru curatenie	20.01.02	20.000	0	5.000	5.000	5.000	5.000	x	x	x
Incalzit, iluminat si forta motrica	20.01.03	450.000	0	150.000	145.000	35.000	120.000	x	x	x
Apa, canal si salubritate	20.01.04	100.000	0	25.000	25.000	25.000	25.000	x	x	x
Transport	20.01.07	35.000	0	10.000	10.000	5.000	10.000	x	x	x
Posta, telecomunicatii, radio, tv, internet	20.01.08	10.000	0	2.500	2.500	2.500	2.500	x	x	x
Alte bunuri si servicii pentru intretinere si functionare	20.01.30	134.500	0	51.500	50.000	10.500	22.500	x	x	x
Reparatii curente	20.02	86.100	0	50.000	36.100	0	0	x	x	x
Deplasari, detasari, transferari	20.06	2.500	0	625	625	625	625	x	x	x
Deplasari interne, detasari, transferari	20.06.01	2.500	0	625	625	625	625	x	x	x
TITLUL IX ASISTENTA SOCIALA	57	106.500	0	28.000	28.000	25.000	25.500	106.500	106.500	106.500
Ajutoare sociale	57.02	106.500	0	28.000	28.000	25.000	25.500	x	x	x
Ajutoare sociale in natura	57.02.02	106.500	0	28.000	28.000	25.000	25.500	x	x	x

PRIMAR

Dorin Nicolae LOJIGAN

DIRECTOR EXECUTIV,

Maria Monica CHEREJDI

SEF SERVICIU BUGET CONTABILITATE,

Adela Cristina BOGDAN

**CENTRALIZATORUL DETALIILOR
CAP. 65.02.12.01 PROGRAM ȘCOALĂ DUPĂ ȘCOALĂ**

Denumirea indicatorilor	Simbol	Prevederi anuale	din care credite destinate stingerii platilor restante	trimestrial					Estimări		
				1	2	3	4	2025	2026	2027	
TOTAL CHELTUIELI (FUNCTIONARE+DEZVOILTARE)		300.000	0	105.000	90.000	0	105.000	312.600	313.800	312.300	
SECTIUNEA DE FUNCTIONARE		300.000	0	105.000	90.000	0	105.000	312.600	313.800	312.300	
Total cheltuieli		300.000	0	105.000	90.000	0	105.000	312.600	313.800	312.300	
CHELTUIELI CURENTE	01	300.000	0	105.000	90.000	0	105.000	312.600	313.800	312.300	
TITLUL II BUNURI SI SERVICII	20	300.000	0	105.000	90.000	0	105.000	312.600	313.800	312.300	
Bunuri si servicii	20.01	300.000	0	105.000	90.000	0	105.000	312.600	313.800	312.300	
Alte bunuri si servicii pentru intretinere si functionare	20.01.30	300.000	0	105.000	90.000	0	105.000	x	x	x	

PRIMAR,

Dorin Nicolae LOJIGAN

DIRECTOR EXECUTIV,

Maria Monica CHEREJDI

SEF SERVICIU BUGET CONTABILITATE,

Adela Cristina BOGDAN

Denumirea indicatorilor	Simbol	Prevederi anuale	din care credite destinate stingerii platilor restante	Trimestrial				Estimari		
				1	2	3	4	2025	2026	
TOTAL CHELTUIELI (FUNCTIONARE+DEZVOLTARE)		19.708.248	0	5.544.619	5.179.718	4.816.193	4.167.718	20.122.381	882.000	895.000
SECTIUNEA DE FUNCTIONARE		451.000	0	119.000	119.000	106.000	107.000	468.000	482.000	495.000
Total cheltuieli		451.000	0	119.000	119.000	106.000	107.000	468.000	482.000	495.000
CHELTUIELI CURENTE	01	451.000	0	119.000	119.000	106.000	107.000	468.000	482.000	495.000
TITLUL IX ASISTENTA SOCIALA	57	451.000	0	119.000	119.000	106.000	107.000	468.000	482.000	495.000
Ajutoare sociale	57.02	451.000	0	119.000	119.000	106.000	107.000	468.000	482.000	495.000
Ajutoare sociale in numerar	57.02.01	451.000	0	119.000	119.000	106.000	107.000	468.000	482.000	495.000
SECTIUNEA DE DEZVOLTARE		19.257.248	0	5.425.619	5.060.718	4.710.193	4.060.718	19.654.381	400.000	400.000
Total cheltuieli		19.257.248	0	5.425.619	5.060.718	4.710.193	4.060.718	19.654.381	400.000	400.000
CHELTUIELI CURENTE	01	17.274.773	0	5.092.619	4.060.718	4.060.718	4.060.718	19.304.381	0	0
Titlul VIII PROIECTE CU FINANTARE DIN FONDURI EXTERNE NERAMBURSABILE (FEN) POSTADERARE	56	1.000.000	0	1.000.000	0	0	0	5.540.408	0	0
Programa finantata din Fondul European de Dezvoltare Regionala (FEDR), aferente cadrului financiar 2021-2027 (cod 56.48.01 la 56.48.03)	56.48	1.000.000	0	1.000.000	0	0	0	0	0	0
Cheiltuieli neeligibile	56.48.03	1.000.000	0	1.000.000	0	0	0	0	0	0
TITLUL X Proiecte cu finantare din fonduri externe nerambursabile aferente cadrului financiar 2014-2020	58	20.000	0	20.000	0	0	0	0	0	0
Programa din Fondul European de Dezvoltare Regionala (FEDR)	58.01	20.000	0	20.000	0	0	0	0	0	0
Cheiltuieli neeligibile	58.01.03	20.000	0	20.000	0	0	0	0	0	0
TITLUL XII PROIECTE CU FINANTARE DIN SUMELE REPREZENTAND ASISTENTA FINANCIARA NERAMBURSABILA AFERENTA PNRR	60	16.254.773	0	4.072.619	4.060.718	4.060.718	4.060.718	13.763.973	0	0
Fonduri europene nerambursabile	60.01	13.649.469	0	3.412.368	3.412.367	3.412.367	3.412.367	0	0	0
Finantare publica nationala	60.02	11.900	0	11.900	0	0	0	0	0	0
Sume aferente TVA	60.03	2.593.404	0	648.351	648.351	648.351	648.351	0	0	0
CHELTUIELI DE CAPITAL	70	1.982.475	0	333.000	1.000.000	649.475	0	350.000	400.000	400.000
TITLUL XV ACTIVE NEFINANCIARE	71	1.982.475	0	333.000	1.000.000	649.475	0	350.000	400.000	400.000
Active fixe	71.01	1.982.475	0	333.000	1.000.000	649.475	0	350.000	400.000	400.000

Denumirea indicatorilor	Simbol	Prevederi anuale	din care credite destinate stingerii platilor restante	Trimestri					Estimari			
				1	2	3	4	2025	2026	2027		
Constructii	71.01.01	1.658.475	0	9.000	1.000.000	649.475	0	X	X	X	X	X
Alte active fixe	71.01.30	324.000	0	324.000	0	0	0	X	X	X	X	X

PRIMAR,


Dorin Nicolae LOJIGAN

DIRECTOR EXECUTIV,

Maria Monica CHEREJDI

SEF SERVICIU BUGET CONTABILITATE,

Adela Cristina BOGDAN



PROIECT BUGET VENITURI ȘI CHELTUIELI 2024
CENTRALIZATORUL DETALIILOR
CAP. 66.02.06.01 SPITALE GENERALE

ANEXA

Denumirea indicatorilor	Simbol	Prevederi anuale	din care credite destinate stingerii platilor restante	Trimestrial				Estimari	
				1	2	3	4	2025	2026
TOTAL CHELTUIELI (FUNCTIONARE+DEZVOLTARE)		1.200.000	0	800.000	200.000	100.000	100.000	1.255.000	1.250.000
SECTIUNEA DE FUNCTIONARE		800.000	0	400.000	200.000	100.000	100.000	837.000	833.000
Total cheltuieli		800.000	0	400.000	200.000	100.000	100.000	837.000	833.000
CHELTUIELI CURENTE	01	800.000	0	400.000	200.000	100.000	100.000	837.000	833.000
TITLUL VI TRANSFERURI INTRE UNITATI ALE ADMINISTRATIEI PUBLICE	51	800.000	0	400.000	200.000	100.000	100.000	837.000	833.000
Transferuri curente	51.01	800.000	0	400.000	200.000	100.000	100.000	837.000	833.000
Transferuri de la bugetele locale catre institutii publice si activitati finantate integral sau partial din venituri proprii pentru finantarea sanatatii	51.01.46	800.000	0	400.000	200.000	100.000	100.000	837.000	833.000
SECTIUNEA DE DEZVOLTARE		400.000	0	400.000	0	0	0	418.000	417.000
Total cheltuieli		400.000	0	400.000	0	0	0	418.000	417.000
CHELTUIELI CURENTE	01	400.000	0	400.000	0	0	0	418.000	417.000
TITLUL VI TRANSFERURI INTRE UNITATI ALE ADMINISTRATIEI PUBLICE	51	400.000	0	400.000	0	0	0	418.000	417.000
Transferuri de capital	51.02	400.000	0	400.000	0	0	0	418.000	417.000
Transferuri din bugetele locale pentru finantarea cheltuielilor de capital din domeniul sanatatii	51.02.28	400.000	0	400.000	0	0	0	418.000	417.000

PRIMAR,

Dorin Nicolae LOJIGAN

DIRECTOR EXECUTIV,

Maria Monica CHEREJDI


ȘEF SERVICIU BUGET CONTABILITATE,
Adela Cristina BOGDAN

Denumirea indicatorilor	Simbol	Prevederi anuale	din care credite destinate stingerii platilor restante	trimestrial				Estimari		
				1	2	3	4	2025	2026	2027
TOTAL CHELTUIELI (FUNCTIONARE+DEZVOLTARE)		800.000	0	220.700	202.700	190.600	186.000	834.000	872.000	912.000
SECTIUNEA DE FUNCTIONARE		800.000	0	220.700	202.700	190.600	186.000	834.000	872.000	912.000
Total cheltuieli		800.000	0	220.700	202.700	190.600	186.000	834.000	872.000	912.000
CHELTUIELI CURENTE	01	800.000	0	220.700	202.700	190.600	186.000	834.000	872.000	912.000
TITLUL I CHELTUIELI DE PERSONAL	10	790.000	0	213.900	199.500	190.600	186.000	823.000	860.000	900.000
Cheltuieli salariale in bani	10.01	739.600	0	189.500	189.500	182.600	178.000	x	x	x
Salarii de baza	10.01.01	663.100	0	170.000	170.000	163.100	160.000	x	x	x
Alte sporuri	10.01.06	41.500	0	10.500	10.500	10.500	10.000	x	x	x
Indemnitatie de hrana	10.01.17	23.000	0	6.000	6.000	6.000	5.000	x	x	x
Alte drepturi salariale in bani	10.01.30	12.000	0	3.000	3.000	3.000	3.000	x	x	x
Cheltuieli salariale in natura	10.02	14.400	0	14.400	0	0	0	x	x	x
Tichete de vacanta	10.02.06	14.400	0	14.400	0	0	0	x	x	x
Contributii	10.03	36.000	0	10.000	10.000	8.000	8.000	x	x	x
Contributia asiguratorie pentru munca	10.03.07	36.000	0	10.000	10.000	8.000	8.000	x	x	x
TITLUL II BUNURI SI SERVICII	20	10.000	0	6.800	3.200	0	0	11.000	12.000	12.000
Bunuri si servicii	20.01	2.500	0	1.300	1.200	0	0	x	x	x
Furnituri de birou	20.01.01	500	0	300	200	0	0	x	x	x
Materiale pentru curatenie	20.01.02	1.000	0	500	500	0	0	x	x	x
Alte bunuri si servicii pentru intretinere si functionare	20.01.30	1.000	0	500	500	0	0	x	x	x
Medicamente si materiale sanitare	20.04	6.500	0	4.500	2.000	0	0	x	x	x
Medicamente	20.04.01	4.500	0	3.000	1.500	0	0	x	x	x

Denumirea indicatorilor	Simbol	Prevederi anuale	din care credite destinate stingerii platilor restante	Trimestrial					Estimari		
				1	2	3	4	2025	2026	2027	
Materiale sanitare	20.04.02	2.000	0	1.500	500	0	0	0	X	X	X
Bunuri de natura obiectelor de inventar	20.05	500	0	500	0	0	0	0	X	X	X
Uniforme si echipament	20.05.01	300	0	300	0	0	0	0	X	X	X
Alte obiecte de inventar	20.05.30	200	0	200	0	0	0	0	X	X	X
Deplasari, detasari, transferari	20.06	500	0	500	0	0	0	0	X	X	X
Deplasari interne, detasari, transferari	20.06.01	500	0	500	0	0	0	0	X	X	X

PRIMAR,


Dorin Nicolae LOJIGAN



DIRECTOR EXECUTIV,

Maria Monica CHEREJDI

SEF SERVICIU BUGET CONTABILITATE,
Adela Cristina BOGDAN





Denumirea indicatorilor	Simbol	Prevederi anuale	din care credite destinate stingerii platilor restante	trimestrial				Estimari		
				1	2	3	4	2025	2026	2027
TOTAL CHELTUIELI (FUNCTIONARE+DEZVOLTARE)		3.205.428	0	1.549.428	825.500	425.500	405.000	2.706.000	2.500.000	2.500.000
SECTIUNEA DE FUNCTIONARE		2.200.000	0	544.000	825.500	425.500	405.000	2.706.000	2.500.000	2.500.000
Total cheltuieli		2.200.000	0	544.000	825.500	425.500	405.000	2.706.000	2.500.000	2.500.000
CHELTUIELI CURENTE	01	2.200.000	0	544.000	825.500	425.500	405.000	2.706.000	2.500.000	2.500.000
TITLUL II BUNURI SI SERVICII	20	2.200.000	0	544.000	825.500	425.500	405.000	2.706.000	2.500.000	2.500.000
Bunuri si servicii	20.01	2.090.000	0	512.500	777.000	400.500	400.000	x	x	x
Incalzit, iluminat si forta motrica	20.01.03	15.000	0	10.000	5.000	0	0	x	x	x
Apa, canal si salubritate	20.01.04	2.500	0	1.500	1.000	0	0	x	x	x
Carburanti si lubrifianti	20.01.05	2.500	0	1.000	1.000	500	0	x	x	x
Alte bunuri si servicii pentru intretinere si functionare	20.01.30	2.070.000	0	500.000	770.000	400.000	400.000	x	x	x
Reparatii curente	20.02	38.500	0	15.000	23.500	0	0	x	x	x
Bunuri de natura obiectelor de inventar	20.05	21.500	0	6.500	5.000	5.000	5.000	x	x	x
Uniforme si echipament	20.05.01	1.500	0	1.500	0	0	0	x	x	x
Alte obiecte de inventar	20.05.30	20.000	0	5.000	5.000	5.000	5.000	x	x	x
Alte cheltuieli	20.30	50.000	0	10.000	20.000	20.000	0	x	x	x
alte cheltuieli cu bunuri si servicii	20.30.30	50.000	0	10.000	20.000	20.000	0	x	x	x
SECTIUNEA DE DEZVOLTARE		1.005.428	0	1.005.428	0	0	0	0	0	0
Total cheltuieli		1.005.428	0	1.005.428	0	0	0	0	0	0
CHELTUIELI CURENTE	01	1.000.000	0	1.000.000	0	0	0	0	0	0
TITLUL X Proiecte cu finantare din fonduri externe nerambursabile aferente cadrului financiar 2014-2020	58	1.000.000	0	1.000.000	0	0	0	0	0	0
Programe din Fondul European de Dezvoltare Regionala (FEDR)	58.01	1.000.000	0	1.000.000	0	0	0	x	x	x
Cheltuieli neeligibile	58.01.03	1.000.000	0	1.000.000	0	0	0	x	x	x
CHELTUIELI DE CAPITAL	70	5.428	0	5.428	0	0	0	0	0	0

Denumirea indicatorilor	Simbol	Prevederi anuale	din care credite destinate stingerii platilor restante	Trimestri					Estimari			
				1	2	3	4	2025	2026	2027		
TITLUL XV ACTIVE NEFINANCIARE	71	5.428	0	5.428	0	0	0	0	0	0	0	0
Active fixe	71.01	5.428	0	5.428	0	0	0	0	0	X	X	X
Constructii	71.01.01	5.428	0	5.428	0	0	0	0	0	X	X	X

PRIMAR,

Dorin Nicolae LOJIGAN


DIRECTOR EXECUTIV,

Maria Monica CHEREJDI



SEF SERVICIU BUGET CONTABILITATE,

Adela Cristina BOGDAN

DETAIEREA CHELTUIELILOR

CAP. 67.02.50 ALTE SERVICII ÎN DOMENIILE CULTURII,

RECREERII ȘI RELIGIEI

Denumirea indicatorilor	Simbol	Prevederi anuale	din care credite destinate stingerii platilor restante	trimestrial				Estimari		
				1	2	3	4	2025	2026	2027
TOTAL CHELTUIELI (FUNCTIONARE+DEZVOLTARE)		5.895.500	0	2.386.200	2.184.600	673.400	651.300	4.081.000	4.248.000	4.420.000
SECTIUNEA DE FUNCTIONARE		3.870.000	0	1.360.700	1.184.600	673.400	651.300	4.031.000	4.198.000	4.370.000
Total cheltuieli		3.870.000	0	1.360.700	1.184.600	673.400	651.300	4.031.000	4.198.000	4.370.000
CHELTUIELI CURENTE	01	3.870.000	0	1.360.700	1.184.600	673.400	651.300	4.031.000	4.198.000	4.370.000
TITLUL I CHELTUIELI DE PERSONAL	10	1.250.000	0	365.100	307.900	298.500	278.500	1.303.000	1.362.000	1.420.000
Cheletuiei salariale in bani	10.01	1.193.900	0	331.500	300.400	291.000	271.000	x	x	x
Salarii de baza	10.01.01	1.109.400	0	310.000	279.400	270.000	250.000	x	x	x
Alte sporuri	10.01.06	2.000	0	500	500	500	500	x	x	x
Drepturi de delegare	10.01.13	2.500	0	1.000	500	500	500	x	x	x
Indemnizatie de hrana	10.01.17	40.000	0	10.000	10.000	10.000	10.000	x	x	x
Alte drepturi salariale in bani	10.01.30	40.000	0	10.000	10.000	10.000	10.000	x	x	x
Cheletuiei salariale in natura	10.02	25.600	0	25.600	0	0	0	x	x	x
Tichete de vacanta	10.02.06	25.600	0	25.600	0	0	0	x	x	x
Contributii	10.03	30.500	0	8.000	7.500	7.500	7.500	x	x	x
Contributia asiguratorie pentru munca	10.03.07	30.500	0	8.000	7.500	7.500	7.500	x	x	x
TITLUL II BUNURI SI SERVICII	20	1.850.000	0	844.600	490.700	240.900	273.800	1.928.000	2.016.000	2.100.000
Bunuri si servicii	20.01	396.700	0	193.600	96.500	35.900	70.700	x	x	x
Furnituri de birou	20.01.01	2.000	0	700	700	300	300	x	x	x
Materiale pentru curatenie	20.01.02	2.700	0	900	800	600	400	x	x	x
Incalzit, iluminat si forta motrica	20.01.03	300.000	0	150.000	60.000	20.000	70.000	x	x	x
Apa, canal si salubritate	20.01.04	50.000	0	20.000	20.000	10.000	0	x	x	x
Carburanti si lubrifianti	20.01.05	2.000	0	2.000	0	0	0	x	x	x
Alte bunuri si servicii pentru intretinere si functionare	20.01.30	40.000	0	20.000	15.000	5.000	0	x	x	x
Reparatii curente	20.02	200.000	0	200.000	0	0	0	x	x	x

Denumirea indicatorilor	Simbol	Prevederi anuale	din care credite destinate stingerii platilor restante	trimestrial				Estimari		
				1	2	3	4	2025	2026	2027
Bunuri de natura obiectelor de inventar	20.05	36.000	0	11.000	13.000	12.000	0	X	X	X
Uniforme si echipament	20.05.01	18.000	0	3.000	8.000	7.000	0	X	X	X
Alte obiecte de inventar	20.05.30	18.000	0	8.000	5.000	5.000	0	X	X	X
Deplasari, detasari, transferari	20.06	215.000	0	38.000	80.000	75.000	22.000	X	X	X
Deplasari interne, detasari, transferari	20.06.01	75.000	0	8.000	30.000	25.000	12.000	X	X	X
Deplasari in strainatate	20.06.02	140.000	0	30.000	50.000	50.000	10.000	X	X	X
Carti, publicatii si materiale documentare	20.11	2.000	0	2.000	0	0	0	X	X	X
Pregatire profesionala	20.13	1.200	0	0	1.200	0	0	X	X	X
Alte cheltuieli	20.30	999.100	0	400.000	300.000	118.000	181.100	X	X	X
alte cheltuieli cu bunuri si servicii	20.30.30	999.100	0	400.000	300.000	118.000	181.100	X	X	X
TITLUL XI ALTE CHELTUIELI	59	770.000	0	151.000	386.000	134.000	99.000	300.000	820.000	850.000
Asociatii si fundatii	59.11	80.000	0	20.000	30.000	20.000	10.000	X	X	X
Sustinerea cultelor	59.12	150.000	0	25.000	50.000	50.000	25.000	X	X	X
Sume destinate finantarii programelor sportive realizate de structurile sportive de drept privat	59.20	520.000	0	100.000	300.000	60.000	60.000	X	X	X
Sume aferente persoanelor cu handicap neincadrate	59.40	20.000	0	6.000	6.000	4.000	4.000	X	X	X
SECTIUNEA DE DEZVOLTARE		2.025.500	0	1.025.500	1.000.000	0	0	50.000	50.000	50.000
Total cheltuieli		2.025.500	0	1.025.500	1.000.000	0	0	50.000	50.000	50.000
CHELTUIELI CURENTE	01	2.000.000	0	1.000.000	1.000.000	0	0	0	0	0
TITLUL X Proiecte cu finantare din fonduri externe nerambursabile aferente cadrului financiar 2014-2020	58	2.000.000	0	1.000.000	1.000.000	0	0	0	0	0
Programe din Fondul European de Dezvoltare Regionala (FEDR)	58.01	2.000.000	0	1.000.000	1.000.000	0	0	X	X	X
Finantarea nationala	58.01.01	2.000.000	0	1.000.000	1.000.000	0	0	X	X	X
CHELTUIELI DE CAPITAL	70	25.500	0	25.500	0	0	0	50.000	50.000	50.000
TITLUL XV ACTIVE NEFINANCIARE	71	25.500	0	25.500	0	0	0	50.000	50.000	50.000
Active fixe	71.01	25.500	0	25.500	0	0	0	X	X	X
Mobilier, aparatura birou si alte active corporale	71.01.03	25.500	0	25.500	0	0	0	X	X	X


PRIMAR,

Dorin Nicolae LOJGAN

DIRECTOR EXECUTIV,

ŞEF SERVICIU BUGEZ CONTABILITATE,

Adela Cristina BOGDAN



CALENDARUL CULTURAL PENTRU ANUL 2024

Luna	ACTIVITATEA	Activități Comemorative	BUGET
IAN	Eminescu, Simbolul Culturii Naționale		0
FEB	Ziua Unirii Principatelor Române	Hora Unirii la Câmpia Turzii. Campionat fotbal "Cupa Unirii" ed. a V-a	1.000
MAR	Obiceiuri și tradiții populare	Dragobetele, sărbătoarea iubirii	0
APR	Ziua Internațională a Femeii	Spectacol artistic	130.000
APR	Ziua Internațională a Romilor	Activități specifice	25.000
APR	Seară duhovnicească	Concert pricesne. Conferință Constantin Necula	30.000
MAI	Conferință religioasă	Activitate cultural-religioasă	20.000
IUN	Ziua Internațională a Copilului	Spectacole tematice, competiții sportive, expoziții	100.000
IUN	Ziua Palatului Cultural Ionel Floașiu	Conferință expoziții	2.000
AUG	Festivalul de Folclor "Flori de pe Aries"	Spectacol extraordinar, paradă. expoziție tematică	100.000
AUG	"Câmpia Turzii Summer Fest" ed. III	Concerte artistice, promovare tradiții, expoziții	100.000
OCT	Ziua Vârstaicului	Spectacol artistic	50.000
OCT	Ziua Culturii Maghiare	Activități specifice	25.000
DEC	Ziua Națională	Spectacol extraordinar	80.000
DEC	Concert de colinde tradiționale	Concert Extraordinar Ștefan Hrușca sau similar	65.000
TOTAL			728000

AVIZAT

DIRECTOR EXECUTIV AL DIRECȚIEI
 RELAȚII CU COMUNITATEA,
 Ioana Maria BĂRBOS




ȘEF SERVICIUL CULTURA
 Lucica Mihaela GOLFIN



Intocmit:
 Adrian SOPORAN - referent BPC





BUGETUL CENTRULUI CULTURAL CÂMPIA TURZII PENTRU ANUL 2024

Ansamblul Folcloric „Mugurelul” al Centrului Cultural Câmpia Turzii

Nr. crt.	Luna	Activitatea	Tip servicii	Cheltuieli Sumă estimativă
1.	Ianuarie	Spectacol Unirea Principatelor Române	-	-
2.	Martie	„Ziua Internațională a Femeii”	-	-
3.	Mai	Festival Folclor „Flori de pe Arieș”	-	-
4.	August	Summer Fest Câmpia Turzii	-	-
6.	Octombrie	Ziua Recoltei	-	-
7.	Noiembrie	Simpozion „Folclor, identitate și tradiții”	-	-
8.	Decembrie	Datini și obiceiuri de iarnă - colinde	-	-
9.	În funcție de invitație	Seminar coregrafic Mahmudia Tulcea	Transport sau cazare	20.000 lei
10.	În funcție de invitație	Festival Internațional de Folclor Turcia	Transport sau cazare	35.000 lei
TOTAL: 55.000 LEI				

Ansamblul Folcloric „Ardeleana” al Centrului Cultural Câmpia Turzii

Nr. crt.	Luna	Activitatea	Tip servicii	Cheltuieli Sumă estimativă
1.	În funcție de invitație	Participare festival de folclor internațional - <i>plan extern</i>	Transport și cazare	55.000 lei
TOTAL: 55000 LEI				

Clubul de Canto „Bella Musica” al Centrului Cultural Câmpia Turzii

Nr. crt.	Luna	Activitatea	Tip servicii	Cheltuieli Sumă estimativă
1.	Iulie - august - septembrie 2024	Deplasare Praga „Purtăm în suflet România”	Achiziționare transport și cazare	25000 lei
2.	August	Tabără muzicală	Achiziționare transport și cazare	20000 lei
TOTAL: 45000 LEI				

Corul „Astra” al Centrului Cultural Câmpia Turzii

Nr. crt.	Luna	Activitatea	Tip servicii	Cheltuieli Sumă estimativă
1.	Aprilie - iunie 2024	Festival Coral de Primăvară	Achiziții	13.000 lei
2.	Decembrie 2024	Concert de colinde	Achiziții	13000 lei
3.	În funcție de invitație	Festival coral, Cluj Napoca	Achiziții transport	1000 lei
4.	În funcție de invitație	Festival coral, Ocna Mureș	Achiziții transport	1000 lei
5.	În funcție de invitație	Festival coral, Turda	Achiziții transport	1000 lei
7.	În funcție de invitație	Festival coral, Mihai Viteazu	Achiziții transport	1000 lei
8.	În funcție de invitație	Festival coral, Zalău	Achiziții transport	1000 lei
9.	În funcție de invitație Aprilie - iunie 2024	Manifestare Corală - pe plan intern	Achiziții transport	2000 lei
10.	În funcție de invitație Mai - August 2024	Manifestare Corală - pe plan intern	Achiziții transport	2000 lei
11.	În funcție de invitație Octombrie	Manifestare Corală - pe plan intern	Achiziții transport	1000 lei
12.	În funcție de invitație Septembrie - Noiembrie	Manifestare Corală - pe plan intern	Achiziții transport	2000 lei
13.		Instrumente și accesorii repetiții	Achiziții	7000 lei
TOTAL: 45000 LEI				

Fanfara „Promenada” a Centrului Cultural Câmpia Turzii

Nr. crt.	Luna	Activitatea	Tip servicii	Cheltuieli Sumă estimativă
1.	Ianuarie - Aprilie 2024	Achiziții Costume Fanfară	Achiziții Uniforme fanfară	16250 lei
2.		Necesar accesoriilor și pentru întreținere instrumente	Achiziții	1200 lei
3.	Iulie – August - Septembrie 2024	Festival Rodna	Achiziții Transport	3000 lei
		Festival Internațional de Fanfară	Achiziții Transport	23300 lei
4.	August 2024	Tabără muzicală	Achiziții cazare+transport	8750 lei
5.	Decembrie 2024	Concert de Crăciun	Achiziții	2500 lei
				TOTAL: 55000 lei

TOTAL GENERAL: 255.000 LEI


Director Executiv al Direcției Relații cu Comunitatea,
Ioana BĂRBOS



Serviciul Cultură
Șef Serviciu – Lăușica GOLFIN



Întocmit: consilier - Birou Proiecte Culturale,
Cătălin Mihășan




CENTRALIZATORUL DETALIILOR

CAP. 68.02.04 ASISTENȚĂ ACORDATĂ PERSOANELOR ÎN
VÂRSTĂ

Denumirea indicatorilor	Simbol	Prevederi anuale	din care credite destinate stingerii platilor restante	trimestrial				Estimari		
				1	2	3	4	2026	2027	
TOTAL CHELTUIELI (FUNCTIONARE+DEZVOLTARE)		285.000	0	80.000	70.000	70.000	65.000	300.000	310.000	320.000
SECTIUNEA DE FUNCTIONARE		285.000	0	80.000	70.000	70.000	65.000	300.000	310.000	320.000
Total cheltuieli		285.000	0	80.000	70.000	70.000	65.000	300.000	310.000	320.000
CHELTUIELI CURENTE	01	285.000	0	80.000	70.000	70.000	65.000	300.000	310.000	320.000
TITLUL XI ALTE CHELTUIELI	59	285.000	0	80.000	70.000	70.000	65.000	300.000	310.000	320.000
Asociații si fundatii	59.11	285.000	0	80.000	70.000	70.000	65.000	300.000	310.000	320.000

PRIMAR,

Dorin Nicolae LOJIGAN

DIRECTOR EXECUTIV,

Maria Monica CHEREJDI

ȘEF SERVICIU BUGET CONTABILITATE,

Adela Cristina BOGDAN

Denumirea indicatorilor	Simbol	Prevederi anuale	din care credite destinate stingerii platilor restante	trimestrial				Estimări	
				1	2	3	4	2026	2027
TOTAL CHELTUIELI (FUNCTIONARE+DEZVOLTARE)		10.701.000	0	2.775.000	2.680.000	2.680.000	2.566.000	11.662.000	12.147.000
SECTIUNEA DE FUNCTIONARE		10.701.000	0	2.775.000	2.680.000	2.680.000	2.566.000	11.662.000	12.147.000
Total cheltuieli		10.701.000	0	2.775.000	2.680.000	2.680.000	2.566.000	11.662.000	12.147.000
CHELTUIELI CURENTE	01	10.701.000	0	2.775.000	2.680.000	2.680.000	2.566.000	11.662.000	12.147.000
TITLUL I CHELTUIELI DE PERSONAL	10	2.790.000	0	775.000	680.000	680.000	655.000	3.040.000	3.165.000
Cheltuieli salariale in bani	10.01	2.635.000	0	665.000	665.000	665.000	640.000	x	x
Salarii de baza	10.01.01	2.375.000	0	600.000	600.000	600.000	575.000	x	x
Indemnizatie de hrana	10.01.17	200.000	0	50.000	50.000	50.000	50.000	x	x
Alte drepturi salariale in bani	10.01.30	60.000	0	15.000	15.000	15.000	15.000	x	x
Cheltuieli salariale in natura	10.02	95.000	0	95.000	0	0	0	x	x
Tichete de vacanta	10.02.06	95.000	0	95.000	0	0	0	x	x
Contributii	10.03	60.000	0	15.000	15.000	15.000	15.000	x	x
Contributia asiguratorie pentru munca	10.03.07	60.000	0	15.000	15.000	15.000	15.000	x	x
TITLUL IX ASISTENTA SOCIALA	57	7.911.000	0	2.000.000	2.000.000	2.000.000	1.911.000	8.622.000	8.976.000
Ajutoare sociale	57.02	7.911.000	0	2.000.000	2.000.000	2.000.000	1.911.000	x	x
Ajutoare sociale in numerar	57.02.01	7.911.000	0	2.000.000	2.000.000	2.000.000	1.911.000	x	x

PRIMAR,

Dorin Nicolae LOJIGAN

DIRECTOR EXECUTIV,

Maria Monica CHEREJDI

SEF SERVICIU BUGET CONTABILITATE,

Adela Cristina BOGDAN

PROIECT BUGET VENITURI ȘI CHELTUIELI 2024
CENTRALIZATORUL DETALIILOR
CAP. 65.02.13 INVĂȚĂMÂNT ANTEPREȘCOLAR

ANEXA




Denumirea indicatorilor	Simbol	Prevederi anuale	din care credite destinate stingerii platilor restante	trimestrial				Estimari		
				1	2	3	4	2025	2026	2027
TOTAL CHELTUIELI (FUNCTIONARE+DEZVOLTARE)		99.000	0	35.300	39.800	10.100	13.800	103.158	103.554	103.059
SECTIUNEA DE FUNCTIONARE		99.000	0	35.300	39.800	10.100	13.800	103.158	103.554	103.059
Total cheltuieli		99.000	0	35.300	39.800	10.100	13.800	103.158	103.554	103.059
CHELTUIELI CURENTE	01	99.000	0	35.300	39.800	10.100	13.800	103.158	103.554	103.059
TITLUL II BUNURI SI SERVICII	20	99.000	0	35.300	39.800	10.100	13.800	103.158	103.554	103.059
Bunuri si servicii	20.01	72.050	0	25.500	24.500	9.000	13.050	X	X	X
Furnituri de birou	20.01.01	5.000	0	2.000	2.000	500	500	X	X	X
Materiale pentru curatenie	20.01.02	12.500	0	4.000	4.500	1.000	3.000	X	X	X
Incalzit, iluminat si forta motrica	20.01.03	22.500	0	8.000	8.000	2.500	4.000	X	X	X
Apa, canal si salubritate	20.01.04	5.500	0	2.500	1.500	1.000	500	X	X	X
Transport	20.01.07	8.000	0	3.000	3.000	500	1.500	X	X	X
Materiale si prestari de servicii cu caracter functional	20.01.09	4.000	0	2.000	1.500	500	0	X	X	X
Alte bunuri si servicii pentru intretinere si functionare	20.01.30	14.550	0	4.000	4.000	3.000	3.550	X	X	X
Reparatii curente	20.02	10.000	0	0	10.000	0	0	X	X	X
Bunuri de natura obiectelor de inventar	20.05	7.500	0	5.000	2.500	0	0	X	X	X
Alte obiecte de inventar	20.05.30	7.500	0	5.000	2.500	0	0	X	X	X
Deplasari, detasari, transferari	20.06	500	0	300	200	0	0	X	X	X
Deplasari interne, detasari, transferari	20.06.01	500	0	300	200	0	0	X	X	X
Pregatire profesionala	20.13	1.950	0	500	600	600	250	X	X	X
Protectia muncii	20.14	3.500	0	1.500	1.000	500	500	X	X	X
Alte cheltuieli	20.30	3.500	0	2.500	1.000	0	0	X	X	X

Denumirea indicatorilor	Simbol	Prevederi anuale	din care credite destinate stingerii platilor restante	trimestrial						Estimari		
				1	2	3	4	2025	2026	2027		
alte cheltuieli cu bunuri si servicii	20.30.30	3.500	0	2.500	1.000	0	0	0	x	x	x	

PRIMAR,

Dorin Nicolae LOJIGAN



DIRECTOR EXECUTIV,

Maria Monica CHEREJDI

SEF SERVICIU BUGET CONTABILITATE,

Adela Cristina BOGDAN




CENTRALIZATORUL DETALIILOR

CAP. 68.02.15.01 AJUTOR SOCIAL

Denumirea indicatorilor	Simbol	Prevederi anuale	din care credite destinate stingerii platilor restante	trimestrial					Estimari			
				1	2	3	4	2025	2026	2027		
TOTAL CHELTUIELI (FUNCTIONARE+DEZVOLTARE)		9.000	0	9.000	0	0	0	0	0	0	0	0
SECTIUNEA DE FUNCTIONARE		9.000	0	9.000	0	0	0	0	0	0	0	0
Total cheltuieli		9.000	0	9.000	0	0	0	0	0	0	0	0
CHELTUIELI CURENTE	01	9.000	0	9.000	0	0	0	0	0	0	0	0
TITLUL IX ASISTENTA SOCIALA	57	9.000	0	9.000	0	0	0	0	0	0	0	0
Ajutoare sociale	57.02	9.000	0	9.000	0	0	0	0	0	x	x	x
Ajutoare sociale in numerar	57.02.01	9.000	0	9.000	0	0	0	0	0	x	x	x

PRIMAR,

Dorin Nicolae LOJIGAN



DIRECTOR EXECUTIV,

Maria Monica CHEREJDI



ȘEF SERVICIU BUGET CONTABILITATE,

Adela Cristina BOGDAN



PROIECT BUGET DE VENITURI ȘI CHELTUIELI 2024
CENTRALIZATORUL DETALIILOR
CAP. 55 TRANZACTII PRIVIND DATORIA PUBLICA SI
IMPRUMUTURI

AMEXT

Denumirea indicatorilor	Simbol	Prevederi anuale	din care credite destinate stingerii platilor restante	trimestrial				Estimari		
				1	2	3	4	2025	2026	2027
TOTAL CHELTUIELI (FUNCTIONARE+DEZVOLTARE)		700.000	0	300.000	200.000	100.000	100.000	1.500.000	2.000.000	2.500.000
SECTIUNEA DE FUNCTIONARE		700.000	0	300.000	200.000	100.000	100.000	1.500.000	2.000.000	2.500.000
Total cheltuieli		700.000	0	300.000	200.000	100.000	100.000	1.500.000	2.000.000	2.500.000
CHELTUIELI CURENTE	01	700.000	0	300.000	200.000	100.000	100.000	1.500.000	2.000.000	2.500.000
TITLUL III DOBANZI	30	700.000	0	300.000	200.000	100.000	100.000	1.500.000	2.000.000	2.500.000
Dobanzi aferente datoriei publice interne	30.01	700.000	0	300.000	200.000	100.000	100.000	1.500.000	2.000.000	2.500.000
Dobanzi aferente datoriei publice interne directe	30.01.01	700.000	0	300.000	200.000	100.000	100.000	1.500.000	2.000.000	2.500.000

PRIMAR,

Dorin Nicolae LOJIGAN


DIRECTOR EXECUTIV,
Maria Monica CHEFREJDISEF SERVICIU BUGET CONTABILITATE,
Adela Cristina BOGDAN

Denumirea indicatorilor	Simbol	Prevederi anuale	din care credite destinate stingerii platilor restante	Trimestriale				Estimari		
				1	2	3	4	2025	2026	2027
TOTAL CHELTUIELI (FUNCTIONARE+DEZVOLTARE)		3.195.000	0	1.443.500	853.350	499.150	399.000	2.810.000	2.939.000	3.062.000
SECTIUNEA DE FUNCTIONARE		2.695.000	0	943.500	853.350	499.150	399.000	2.810.000	2.939.000	3.062.000
Total cheltuieli		2.695.000	0	943.500	853.350	499.150	399.000	2.810.000	2.939.000	3.062.000
CHELTUIELI CURENTE	01	2.695.000	0	943.500	853.350	499.150	399.000	2.810.000	2.939.000	3.062.000
TITLUL I CHELTUIELI DE PERSONAL	10	2.280.000	0	811.500	738.750	427.750	302.000	2.375.000	2.485.000	2.587.000
Cheletuile salariale in bani	10.01	2.150.000	0	724.500	721.750	410.750	293.000			
Salarii de baza	10.01.01	2.022.250	0	665.000	665.000	400.000	292.250			
Alte sporuri	10.01.06	5.750	0	3.500	750	750	750			
Indemnizatie de hrana	10.01.17	72.000	0	36.000	36.000	0	0			
Alte drepturi salariale in bani	10.01.30	50.000	0	20.000	20.000	10.000	0			
Cheletuile salariale in natura	10.02	70.000	0	70.000	0	0	0			
Tichete de vacanta	10.02.06	70.000	0	70.000	0	0	0			
Contributii	10.03	60.000	0	17.000	17.000	17.000	9.000			
Contributia asiguratorie pentru munca	10.03.07	60.000	0	17.000	17.000	17.000	9.000			
TITLUL II BUNURI SI SERVICII	20	350.000	0	97.000	94.600	61.400	97.000	365.000	382.000	400.000
Bunuri si servicii	20.01	321.500	0	88.000	78.000	58.500	97.000			
Furnituri de birou	20.01.01	12.000	0	3.000	3.000	3.000	3.000			
Materiale pentru curatenie	20.01.02	8.500	0	3.000	3.000	1.500	1.000			
Incalzit, iluminat si forta motrica	20.01.03	90.000	0	20.000	35.000	10.000	25.000			
Apa, canal si salubritate	20.01.04	6.000	0	2.000	2.000	1.000	1.000			
Carburanti si lubrifianti	20.01.05	15.000	0	5.000	5.000	3.000	2.000			
Alte bunuri si servicii pentru intretinere si functionare	20.01.30	190.000	0	55.000	30.000	40.000	65.000			
Bunuri de natura obiectelor de inventar	20.05	9.000	0	2.000	5.000	2.000	0			
Alte obiecte de inventar	20.05.30	9.000	0	2.000	5.000	2.000	0			
Deplasari, detasari, transferari	20.06	14.900	0	6.000	8.000	900	0			
Deplasari interne, detasari, transferari	20.06.01	14.900	0	6.000	8.000	900	0			
Pregatire profesionala	20.13	3.600	0	0	3.600	0	0			

Denumirea indicatorilor	Simbol	Prevederi anuale	din care credite destinate stingerii platilor restante	trimestrial					Estimari		
				1	2	3	4	2025	2026	2027	
Alte cheltuieli	20.30	1.000	0	1.000	0	0	0	0	X	X	X
alte cheltuieli cu bunuri si servicii	20.30.30	1.000	0	1.000	0	0	0	0	X	X	X
TITLUL XI ALTE CHELTUIELI	59	65.000	0	35.000	20.000	10.000	0	70.000	72.000	75.000	75.000
Sume aferente persoanelor cu handicap neincadrate	59.40	65.000	0	35.000	20.000	10.000	0	X	X	X	X
SECTIUNEA DE DEZVOLTARE		500.000	0	500.000	0	0	0	0	0	0	0
Total cheltuieli		500.000	0	500.000	0	0	0	0	0	0	0
CHELTUIELI CURENTE	01	500.000	0	500.000	0	0	0	0	0	0	0
Titlul VIII PROIECTE CU FINANTARE DIN FONDURI EXTERNE NERAMBURSABILE (FEN) POSTADERARE	56	500.000	0	500.000	0	0	0	0	0	0	0
Programe finantate din Fondul European de Dezvoltare Regionala (FEDR), aferente cadrului financiar 2021-2027 (cod 56.48.01 la 56.48.03)	56.48	500.000	0	500.000	0	0	0	0	X	X	X
Cheltuieli neeligibile	56.48.03	500.000	0	500.000	0	0	0	0	X	X	X

PRIMAR,

Dorin Nicolae LOJIGAN




DIRECTOR EXECUTIV,

Maria Monica CHEREJDI

bc

ŞEF SERVICIU BUGEZ CONTABILITATE,

Adela Cristina BOGDAN



Denumirea indicatorilor	Simbol	Prevederi anuale	din care credite destinate stingerii platilor restante	trimestrial				Estimari		
				1	2	3	4	2025	2026	2027
TOTAL CHELTUIELI (FUNCTIONARE+DEZVOLTARE)		4.139.667	0	2.439.667	1.000.000	500.000	200.000	3.760.000	3.540.685	1.588.000
SECTIUNEA DE FUNCTIONARE		1.400.000	0	1.400.000	0	0	0	1.960.000	1.708.199	1.588.000
Total cheltuieli		1.400.000	0	1.400.000	0	0	0	1.960.000	1.708.199	1.588.000
CHELTUIELI CURENTE	01	1.400.000	0	1.400.000	0	0	0	1.960.000	1.708.199	1.588.000
TITLUL II BUNURI SI SERVICII	20	1.400.000	0	1.400.000	0	0	0	1.960.000	1.708.199	1.588.000
Bunuri si servicii	20.01	1.390.000	0	1.390.000	0	0	0	1.960.000	1.708.199	1.588.000
Incalzit, iluminat si forta motrica	20.01.03	600.000	0	600.000	0	0	0	0	0	0
Alte bunuri si servicii pentru intretinere si functionare	20.01.30	790.000	0	790.000	0	0	0	0	0	0
Bunuri de natura obiectelor de inventar	20.05	10.000	0	10.000	0	0	0	0	0	0
Alte obiecte de inventar	20.05.30	10.000	0	10.000	0	0	0	0	0	0
SECTIUNEA DE DEZVOLTARE		2.739.667	0	1.039.667	1.000.000	500.000	200.000	1.800.000	1.832.486	0
Total cheltuieli		2.739.667	0	1.039.667	1.000.000	500.000	200.000	1.800.000	1.832.486	0
CHELTUIELI DE CAPITAL	70	2.739.667	0	1.039.667	1.000.000	500.000	200.000	1.800.000	1.832.486	0
TITLUL XV ACTIVE NEFINANCIARE	71	2.739.667	0	1.039.667	1.000.000	500.000	200.000	1.800.000	1.832.486	0
Active fixe	71.01	2.739.667	0	1.039.667	1.000.000	500.000	200.000	1.800.000	1.832.486	0
Constructii	71.01.01	2.739.667	0	1.039.667	1.000.000	500.000	200.000	1.800.000	1.832.486	0

PRIMAR,

Dorin Nicolae LOJIGAN

DIRECTOR EXECUTIV,

Maria Monica CHEREJDI

ȘEF SERVICIU BUGET CONTABILITATE,

Adela Cristina BOGDAN

Denumirea indicatorilor	Symbol	Prevederi anuale	din care credite destinate stingerii platilor restante	trimestrial				Estimari		
				1	2	3	4	2025	2026	2027
TOTAL CHELTUIELI (FUNCTIONARE+DEZVOLTARE)		3.591.182	0	897.796	897.795	897.796	897.795	10.773.546	0	0
SECTIUNEA DE DEZVOLTARE		3.591.182	0	897.796	897.795	897.796	897.795	10.773.546	0	0
Total cheltuieli		3.591.182	0	897.796	897.795	897.796	897.795	10.773.546	0	0
CHELTUIELI CURENTE	01	3.591.182	0	897.796	897.795	897.796	897.795	10.773.546	0	0
TITLUL XII PROIECTE CU FINANTARE DIN SUMELE REPREZENTAND ASISTENTA FINANCIARA NERAMBURSABILA AFERENTA PNRR	60	3.591.182	0	897.796	897.795	897.796	897.795	10.773.546	0	0
Fonduri europene nerambursabile	60.01	3.017.800	0	754.450	754.450	754.450	754.450	X	X	X
Sume aferente TVA	60.03	573.382	0	143.346	143.345	143.346	143.345	X	X	X

PRIMAR,

Dorin Nicolae LOJIGAN



DIRECTOR EXECUTIV,

Maria Monica CHEREJDI



SEF SERVICIU BUGET CONTABILITATE,


Adela Cristina BOGDAN

ALTE SERVICII IN DOMENIUL LOCUINTEI, SERVICIILOR SI
DEZVOLTARII COMUNALE

Denumirea incicatorilor	Simbol	Prevederi anuale	din care credite destinate stingerii platilor restante	trimestrial				Estimari		
				1	2	3	4	2025	2026	2027
TOTAL CHELTUIELI (FUNCTIONARE+DEZVOLTARE)		1.702.952	0	500.000	1.000.000	202.952	0	1.800.000	1.900.000	2.000.000
SECTIUNEA DE DEZVOLTARE		1.702.952	0	500.000	1.000.000	202.952	0	1.800.000	1.900.000	2.000.000
Total cheltuieli		1.702.952	0	500.000	1.000.000	202.952	0	1.800.000	1.900.000	2.000.000
CHELTUIELI DE CAPITAL	70	1.702.952	0	500.000	1.000.000	202.952	0	1.800.000	1.900.000	2.000.000
TITLUL XV ACTIVE NEFINANCIARE	71	1.702.952	0	500.000	1.000.000	202.952	0	1.800.000	1.900.000	2.000.000
Active fixe	71.01	1.702.952	0	500.000	1.000.000	202.952	0	1.800.000	1.900.000	2.000.000
Alte active fixe	71.01.30	1.702.952	0	500.000	1.000.000	202.952	0	1.800.000	1.900.000	2.000.000

PRIMAR,

Dorin Nicolae LOHGAN



DIRECTOR EXECUTIV,

Maria Monica CHEREJDI

SEF SERVICIU BUGET CONTABILITAT

Adela Cristina BOGDAN

PROIECT DE BUGET VENITURI SI CHELTUIELI 2024
CENTRALIZATORUL DETALIILOR
CAP. 74.02.05.01 SALUBRITATE

ANEXA

Denumirea indicatorilor	Simbol	Prevederi anuale	din care credite destinate stingerii platilor restante	Trimestrial				Estimari		
				1	2	3	4	2025	2026	2027
TOTAL CHELTUIELI (FUNCTIONARE+DEZVOLTARE)		2.206.548	0	955.388	800.387	225.387	225.386	4.004.643	1.350.000	1.380.000
SECTIUNEA DE FUNCTIONARE		935.000	0	610.000	325.000	0	0	1.050.000	1.100.000	1.130.000
Total cheltuieli		935.000	0	610.000	325.000	0	0	1.050.000	1.100.000	1.130.000
CHELTUIELI CURENTE	01	935.000	0	610.000	325.000	0	0	1.050.000	1.100.000	1.130.000
TITLUL II BUNURI SI SERVICII	20	935.000	0	610.000	325.000	0	0	1.050.000	1.100.000	1.130.000
Bunuri si servicii	20.01	935.000	0	610.000	325.000	0	0	1.050.000	1.100.000	1.130.000
Apa, canal si salubritate	20.01.04	925.000	0	600.000	325.000	0	0	1.050.000	1.100.000	1.130.000
Alte bunuri si servicii pentru intretinere si functionare	20.01.30	10.000	0	10.000	0	0	0	0	0	0
SECTIUNEA DE DEZVOLTARE		1.271.548	0	345.388	475.387	225.387	225.386	2.954.643	250.000	250.000
Total cheltuieli		1.271.548	0	345.388	475.387	225.387	225.386	2.954.643	250.000	250.000
CHELTUIELI CURENTE	01	901.548	0	225.388	225.387	225.387	225.386	2.704.643	0	0
TITLUL XII PROIECTE CU FINANTARE DIN SUMELE REPREZENTAND ASISTENTA FINANCIARA NERAMBURSABILA AFERENTA PNRR	60	901.548	0	225.388	225.387	225.387	225.386	2.704.643	0	0
Fonduri europene nerambursabile	60.01	757.603	0	189.401	189.401	189.401	189.400	0	0	0
Sume aferente TVA	60.03	143.945	0	35.987	35.986	35.986	35.986	0	0	0
CHELTUIELI DE CAPITAL	70	370.000	0	120.000	250.000	0	0	250.000	250.000	250.000
TITLUL XV ACTIVE NEFINANCIARE	71	370.000	0	120.000	250.000	0	0	250.000	250.000	250.000
Active fixe	71.01	370.000	0	120.000	250.000	0	0	250.000	250.000	250.000
Constructii	71.01.01	120.000	0	120.000	0	0	0	0	0	0
Alte active fixe	71.01.30	250.000	0	0	250.000	0	0	250.000	250.000	250.000

PRIMAR,

Dorin Nicolae LOJIGAN

DIRECTOR EXECUTIV,

Maria Monica CHEREȘDI

PROIECT DE BUGET VENITURI SI CHELTUIELI 2024
CENTRALIZATORUL DETALIILOR
CAP. 74.02.03 REDUCEREA SI CONTROLUL POLUARII

Denumirea indicatorilor	Simbol	Prevederi anuale	din care credite destinate stingherii platilor restante	trimestrial				Estimari				
				1	2	3	4	2025	2026	2027		
TOTAL CHELTUIELI (FUNCTIONARE+DEZVOLTARE)		125.200	0	125.200	0	0	0	0	0	0	0	0
SECTIUNEA DE FUNCTIONARE		125.200	0	125.200	0	0	0	0	0	0	0	0
Total cheltuieli		125.200	0	125.200	0	0	0	0	0	0	0	0
CHELTUIELI CURENTE	01	125.200	0	125.200	0	0	0	0	0	0	0	0
TITLUL VII ALTE TRANSFERURI	55	125.200	0	125.200	0	0	0	0	0	0	0	0
A. Transferuri interne	55.01	125.200	0	125.200	0	0	0	0	0	0	0	0
Sume reprezentand stimulente pentru casarea autovehiculelor uzate	55.01.84	125.200	0	125.200	0	0	0	0	0	0	0	0

PRIMAR,

Dorin Nicolae LOJIGAN

DIRECTOR EXECUTIV,

Maria Monica CHEREJDI

ŞEF SERVICIU BUGEZ CONTABILITATE,

Adela Cristina BOGDAN

CENTRALIZATORUL DETALIILOR

CAP. 74.02.06 CANALIZAREA ȘI TRATAREA APELOR REZIDUALE

ANEXA 1.24

Denumirea indicatorilor	Simbol	Prevederi anuale	din care credite destinate stingerii platilor restante	trimestrial					Estimari		
				1	2	3	4	2025	2026	2027	
TOTAL CHELTUIELI (FUNCTIONARE+DEZVOLTARE)		565.000	0	565.000	0	0	0	520.000	550.000	550.000	
SECTIUNEA DE FUNCTIONARE		565.000	0	565.000	0	0	0	520.000	550.000	550.000	
Total cheltuieli		565.000	0	565.000	0	0	0	520.000	550.000	550.000	
CHELTUIELI CURENTE	01	565.000	0	565.000	0	0	0	520.000	550.000	550.000	
TITLUL II BUNURI SI SERVICII	20	565.000	0	565.000	0	0	0	520.000	550.000	550.000	
Bunuri si servicii	20.01	560.000	0	560.000	0	0	0	x	x	x	
Apa, canal si salubritate	20.01.04	560.000	0	560.000	0	0	0	x	x	x	
Reparatii curente	20.02	5.000	0	5.000	0	0	0	x	x	x	

PRIMAR,

Dorin Nicolae LOJIGAN

DIRECTOR EXECUTIV,

Maria Monica CHEREJDI

ȘEF SERVICIU BUGET CONTABILITATE,

Adela Cristina BOGDAN

PROIECT DE BUGET VENITURI SI CHELTUIELI 2024
CENTRALIZATORUL DETALIILOR
CAP. 84.02.03.02 TRANSPORT ÎN COMUN

ANEXA 1/2024

Denumirea indicatorilor	Simbol	Prevederi anuale	din care credite destinate stingerii platilor restante	Trimestri				Estimari		
				1	2	3	4	2025	2026	2027
TOTAL CHELTUIELI (FUNCTIONARE+DEZVOLTARE)		1.964.504	0	866.127	366.127	366.125	366.125	4.268.560	0	0
SECTIUNEA DE DEZVOLTARE		1.964.504	0	866.127	366.127	366.125	366.125	4.268.560	0	0
Total cheltuieli		1.964.504	0	866.127	366.127	366.125	366.125	4.268.560	0	0
CHELTUIELI CURENTE	01	1.964.504	0	866.127	366.127	366.125	366.125	4.268.560	0	0
TITLUL X Proiecte cu finantare din fonduri externe nerambursabile aferente cadrului financiar 2014-2020	58	500.000	0	500.000	0	0	0	0	0	0
Programa din Fondul European de Dezvoltare Regionala (FEDR)	58.01	500.000	0	500.000	0	0	0	0	X	X
Cheltuieli neeligibile	58.01.03	500.000	0	500.000	0	0	0	0	X	X
TITLUL XII PROIECTE CU FINANTARE DIN SUMELE REPREZENTAND ASISTENTA FINANCIARA NERAMBURSABILA AFERENTA PNRR	60	1.464.504	0	366.127	366.127	366.125	366.125	4.268.560	0	0
Fonduri europene nerambursabile	60.01	1.230.674	0	307.669	307.669	307.668	307.668	X	X	X
Sume aferente TVA	60.03	233.830	0	58.458	58.458	58.457	58.457	X	X	X

PRIMAR,

Dorin Nicolae LOJIGAN

DIRECTOR EXECUTIV,

Maria Monica CHEREJDI

ŞEF SERVICIU BUGET CONTABILITATE,

Adela Cristina BOGDAN



Denumirea indicatorilor	Simbol	Prevederi anuale	din care credite destinate stingerii plătii restante	trimestrial				Estimari		
				1	2	3	4	2025	2026	2027
TOTAL CHELTUIELI (FUNCTIONARE+DEZVOLTARE)		12.661.887	0	3.341.887	4.220.000	3.100.000	2.000.000	9.575.062	7.797.391	3.063.900
SECTIUNEA DE FUNCTIONARE		2.471.887	0	1.421.887	950.000	100.000	0	4.575.062	3.700.000	3.063.900
Total cheltuieli		2.471.887	0	1.421.887	950.000	100.000	0	4.575.062	3.700.000	3.063.900
CHELTUIELI CURENTE	01	2.471.887	0	1.421.887	950.000	100.000	0	4.575.062	3.700.000	3.063.900
TITLUL II BUNURI SI SERVICII	20	2.471.887	0	1.421.887	950.000	100.000	0	4.575.062	3.700.000	3.063.900
Reparatii curente	20.02	1.781.887	0	881.887	800.000	100.000	0	0	0	0
Bunuri de natura obiectelor de inventar	20.05	30.000	0	30.000	0	0	0	0	0	0
Alte obiecte de inventar	20.05.30	30.000	0	30.000	0	0	0	0	0	0
Alte cheltuieli	20.30	660.000	0	510.000	150.000	0	0	0	0	0
alte cheltuieli cu bunuri si servicii	20.30.30	660.000	0	510.000	150.000	0	0	0	0	0
SECTIUNEA DE DEZVOLTARE		10.190.000	0	1.920.000	3.270.000	3.000.000	2.000.000	5.000.000	4.097.391	0
Total cheltuieli		10.190.000	0	1.920.000	3.270.000	3.000.000	2.000.000	5.000.000	4.097.391	0
CHELTUIELI DE CAPITAL	70	10.190.000	0	1.920.000	3.270.000	3.000.000	2.000.000	5.000.000	4.097.391	0
TITLUL XV ACTIVE NEFINANCIARE	71	10.190.000	0	1.920.000	3.270.000	3.000.000	2.000.000	5.000.000	4.097.391	0
Active fixe	71.01	10.190.000	0	1.920.000	3.270.000	3.000.000	2.000.000	0	0	0
Constructii	71.01.01	9.820.000	0	1.820.000	3.000.000	3.000.000	2.000.000	0	0	0
Mobilier, aparatura birou si alte active corporale	71.01.03	70.000	0	0	70.000	0	0	0	0	0

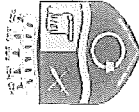
Denumirea indicatorilor	Simbol	Prevederi anuale	din care credite destinate stingerii platilor restante	trimestrial				Estimari			
				1	2	3	4	2025	2026	2027	
Alte active fixe	71.01.30	300.000	0	100.000	200.000	0	0	0	X	X	X

PRIMAR,
Dorin Nicolae LOJIGAN

DIRECTOR EXECUTIV,
Maria Monica CHEREJDI

SEF SERVICIU BUGET CONTABILITATE,
Adela Cristina BOGDAN





JUDEȚUL CLUJ

MUNICIPIUL CÂMPIA TURZII

LISTA OBIECTIVELOR DE INVESTIȚII PE ANUL 2024 CU FINANȚARE PARTIALĂ SAU INTEGRALĂ DE LA BUGET


Denumire capitol și subcap.	Nominalizarea pe obiective de Investiții	Valoarea totală lei	Valoarea totală actualizată lei	2023		Total (col 6 la col 10) lei	Valori proprii și subv./alte surse	Fonduri externe nerambursabile	Credite interne	Finanțate din:			2025	2026	2027	
				TOTAL	4					5	Total alocatii bugtare	Buget local				Din care: Fonduri PNRR
0	1															
	TOTAL din care:	286,882,660.30	286,882,840.27	91,229,618.06	91,229,618.06	62,335,153.25	176,500.00		16,613,358.70	45,545,294.55	10,335,446.29	31,858,813.26	10,649,475.00	29,169,141.57	7,205,205.38	2,656,509.67
A	LUCRĂRI ÎN CONTINUARE	260,763,318.29	260,763,498.26	91,229,618.06	91,229,618.06	47,817,826.25			16,613,358.70	31,204,467.55	5,653,327.29	22,200,105.26	10,649,475.00	26,512,631.90	4,548,695.71	
B	LUCRĂRI NOI	22,400,390.01	22,400,390.01			10,798,375.00				10,798,375.00	1,139,667.00	9,658,708.00		2,656,509.67	2,656,509.67	
C	ALTE CHELTUIELI DE INVESTIȚII	3,718,952.00	3,718,952.00			3,718,952.00	176,500.00			3,542,452.00	3,542,452.00					
A	Lucrări în continuare	260,763,318.29	260,763,498.26	91,229,618.06	91,229,618.06	47,817,826.25			16,613,358.70	31,204,467.55	5,653,327.29	22,200,105.26	10,649,475.00	26,512,631.90	4,548,695.71	
51A1	Elaborarea, actualizarea în format GIS a documentațiilor de amenajare a teritoriului și de planificare urbană	1,080,804.00	1,080,804.00			360,268.00				360,268.00						
51A2	Extindere rețea distributie gaze naturale str.N.Stanescu	67,000.00	67,000.00			67,000.00				67,000.00						
51A3	Extindere conducta de distribuție și bransamente gaze naturale în municipiul Câmpia Turzii, str. Teilor, pentru Bazinul de inot didactic (Teilor nr.1K) și Centrul social de zi (Teilor nr.1L)	120,000.00	120,000.00			120,000.00				120,000.00						
65A1	Echajare imobil Grădinița Pinochio în vederea înființării unei creșe, str.Retezanului, nr.8, Municipiul Câmpia Turzii, jud.Cluj	6,602,529.95	6,602,529.95	573,138.83	573,138.83	6,029,391.12			4,379,916.12	1,649,475.00			1,649,475.00			
65A2	Reabilitarea și modernizarea Colegiului Tehnic "Victor Ungureanu" din municipiul Câmpia Turzii, județul Cluj	12,968,428.62	12,968,428.62	11,620,742.31	11,620,742.31	500,000.00				500,000.00						
65A3	Reabilitare CORP CLĂDIRE C a Liceului Teoretic Pavel Dan Conac SZENTKERESZTY- BETHLEN	8,330,596.00	8,330,596.00	758,898.00	758,898.00	3,878,124.00				3,878,124.00	11,900.00	3,866,224.00		3,693,574.00		
65A4	Reabilitare și transformare imobil C.T. din str.Nouă nr.8, în spații școlare, Școala Gimnazială „Avram Iancu” Câmpia Turzii, municipiul Câmpia Turzii, jud.Cluj -Serviciu de dirigenție de șantier, reautorizare	1,138,985.51	1,138,985.51			9,000.00				9,000.00						

65A5	Construire cresa mica strada Nichita Stanescu, nr.1C, municipiul Câmpia Turzii	11,886,811.00	11,886,811.00	2,273,483.75	2,971,703.00	2,971,703.00	2,971,703.00	2,971,703.00	6,641,624.25			
65A6	Anvelopare inobil din strada Gheorghe Lazar, Liceul Teoretic "Pavel Dan" din municipiul Câmpia Turzii	6,984,948.25	6,984,948.25		1,746,237.06	1,746,237.06	1,746,237.06	1,746,237.06				
65A7	Îmbunătățirea eficienței energetice a unor clădiri din incinta Liceului Teoretic "Pavel Dan" din municipiul Câmpia Turzii	2,292,850.02	2,292,850.02	2,272,850.02	20,000.00	20,000.00	20,000.00	20,000.00				
65A8	Construire grădiniță în Municipiul Câmpia Turzii	6,599,919.34	6,599,919.31	559,511.47	500,000.00	500,000.00	500,000.00	500,000.00	5,540,407.84			
67A1	Amenajare spații verzi în Cartierul Șarăt 1	3,815,989.15	3,815,989.15	999,919.57	2,816,069.58	2,816,069.58						
67A2	Amenajare zonă cultural recreativă "Trei Lacuri" din Municipiul Câmpia Turzii	41,482,328.78	41,482,328.78		1,000,000.00	1,000,000.00	1,000,000.00	1,000,000.00				
67A3	Regenerare urbană prin Reabilitarea Palatului Cultural "Ionel Floașu", a Teatrului de Vară și a Parcului Central "Ionel Floașu", din Municipiul Câmpia Turzii	24,522,350.21	24,522,530.21	7,466,148.60	2,000,000.00	2,000,000.00	2,000,000.00	2,000,000.00				
67A4	Reabilitarea parcului "Troiftei-Slavă Marținilor Neamului Românesc"	632,025.12	632,025.12	626,597.83	5,427.29	5,427.29	5,427.29	5,427.29				
68A1	Construire Centru Social de Zi, Patinoar și Skate Park în Municipiul Câmpia Turzii	22,539,257.74	22,539,257.74	9,747,050.20	500,000.00	500,000.00	500,000.00	500,000.00				
70A1	Construire a 30 de unități locative destinate tinerilor marginalizați din Municipiul Câmpia Turzii, pe strada Laminonștilor, nr.145	14,364,727.00	14,364,727.00		3,591,182.00	3,591,182.00	3,591,182.00	3,591,182.00				
70A2	Trecerea în subteran a cablurilor de iluminat public și modernizare iluminat publice strada 1 Decembrie 1918, inare	3,195,034.69	3,195,034.69	82,705.00	2,963,995.00	2,963,995.00		2,963,995.00	148,334.69			
74A1	Achiziția de Insule Ecologice Digitalizate în municipiul Câmpia Turzii	3,606,190.28	3,606,190.28		901,548.00	901,548.00	901,548.00	901,548.00				
84A1	Modernizarea străzilor Ionel Floașu, N.Titulescu-tronson II, Zaharia Stancu-tronson II, Tudor Argehezi-tronson I, Nichita Stănescu	4,905,177.35	4,905,177.35	4,330,303.02	100,000.00	100,000.00	100,000.00	100,000.00	474,874.33			
84A2	Infrastructura de transport public și măsurii pentru mobilitate alternativă în Municipiul Câmpia Turzii	42,175,428.52	42,175,428.52	40,266,726.39	500,000.00	500,000.00	500,000.00	500,000.00				
84A3	Extindere / Amenajare parcuri P-ța Mihai Viteazul nr.2 și amenajare parcuri strada Aviatorilor în arealul blocului G, modernizare str. Băii,	12,881,386.37	12,881,386.37	6,553,008.37	6,328,378.00	6,328,378.00		6,328,378.00				

84A4	Dezvoltarea infrastructurii TIC prin crearea de baze de date în format GIS în Municipiul Câmpia Turzii	2,929,006.40	2,929,006.40	2,929,006.40	732,251.60						732,251.60			2,196,754.80		
84A5	Realizare sistem inteligent de management urban în municipiul Câmpia Turzii	2,929,006.40	2,929,006.40	124,950.00	732,251.60						732,251.60			2,071,804.80		
84A6	Reabilitare (modernizare) străzi: Vasile Goldiș, Nicolae Titulescu, Petru Maior, Traian, Teilor, Șoferilor, Parcului, Gheorghe Lazăr, Simion Bărnațiu, 1 Mai, Școlii, Alee Parc, Alee Nord, Alee Sud pentru mobilitate urbana alternativă în municipiul Câmpia Turzii	18,417,391.41	18,417,391.41		9,320,000.00					320,000.00			9,000,000.00	4,548,695.71		4,548,695.71
84A7	Modernizare străzi Gheorghe Doja, Petru Rareș, Mihail Sadoveniu și Speranței	4,295,146.18	4,295,146.18	2,975,584.70	125,000.00								125,000.00	1,196,561.48		
65B1	Dotarea unitatilor de invatamant preuniversitar din municipiul Campia Turzii	7,658,708.00	7,658,708.00		7,658,708.00								7,658,708.00			
B	Lucrări noi	22,400,390.01	22,400,390.01		10,798,375.00								1,139,667.00	2,656,509.67		2,656,509.67
65B1	Dotarea unitatilor de invatamant preuniversitar din municipiul Campia Turzii	7,658,708.00	7,658,708.00		7,658,708.00								7,658,708.00			
70B1	Modernizare iluminat public în Cartierul Muncitoresc, Centru, Șarăt din municipiul Câmpia Turzii, jud. Cluj	5,940,101.00	5,940,101.00		2,307,615.00					307,615.00			2,000,000.00			
70B2	Racordarea la rețeaua de energie electrică a obiectivului Complex Recreativ "Trei lacuri"	432,052.00	432,052.00		432,052.00								432,052.00			
84B1	Modernizarea străzilor Ardealului, Mureșului și zonele adiacente din municipiul Câmpia Turzii	8,369,529.01	8,369,529.01		400,000.00					400,000.00			400,000.00	2,656,509.67		2,656,509.67
C	Alte cheltuieli de investiții	3,718,952.00	3,718,952.00		3,718,952.00					176,500.00			3,542,452.00			
51C	Cap.51.02 Autorități executive	116,500.00	116,500.00		116,500.00								116,500.00			
54C	Cap.54.02 Alte servicii Publice Generale															
61C	Cap.61.02.71 Ordine Publica si Siguranta Nationala															
65C	Cap.65.02 Învățământ general	557,500.00	557,500.00		557,500.00								557,500.00			
6410C	Cap.65.10 Învățământ															
66.02C	Cap.66.02 Spitale generale	400,000.00	400,000.00		400,000.00								400,000.00			
66.10C	Cap.66.10 Sanatate	176,500.00	176,500.00		176,500.00					176,500.00						
67C	Cap.67.02 Cultură, Recreere și Religie	25,500.00	25,500.00		25,500.00								25,500.00			
68C	Cap.68.02 Asistență socială															
70C	Cap.70.02 Locuție, Servicii și Dezvoltare Publică	1,702,952.00	1,702,952.00		1,702,952.00								1,702,952.00			
74C	Cap.74.02 Protecția mediului	370,000.00	370,000.00		370,000.00								370,000.00			
84C	Cap.84.02 Transporturi	370,000.00	370,000.00		370,000.00								370,000.00			


87.02C	Cap.87.02 Alte servicii pulice generale																			
87.10C	Cap.87.10.50 Alte actiuni																			

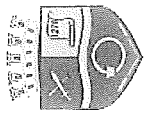
ORDONATOR PRINCIPAL DE CREDITE
PRIMAR
 Dorin Nicolae LOJIGAN



DIRECTOR EXECUTIV
 Monica CHEREJDI

SERVICIU INVESTITII
 Simion LUCA





JUDEȚUL CLUJ

MUNICIPIUL CÂMPIA TURZII
 LISTA OBIECTIVELOR DE INVESTIȚII PE ANUL 2024 CU FINANȚARE PARȚIALĂ SAU INTEGRALĂ DE LA BUGET CAP. 51.02

ianuarie 2024
 Anexa nr. 2/1

Denumire capitol și subcap.	Nominalizarea pe obiective de Investiții	Valoarea totală lei	Valoarea totală actualizată lei	2023		Total (col 6 la col 10) lei	Venituri proprii și subv./alte surse	Fonduri externe nerambursabile	Credite interne	Finanțate din:				2025	2026	2027
				TOTAL	TOTAL					Buget local	Fonduri PNRR	Buget național	TOTAL			
0	1	2	3	4	5	6	7	8	9	10	11	12	13	14		
	TOTAL din care:	1.384.304.00	1.384.304.00	0.00	663.768.00	663.768.00	303.500.00	0.00	0.00	360.268.00						
A	LUCRĂRI ÎN CONTINUARE	1.267.804.00	1.267.804.00	0.00	547.268.00	547.268.00	187.000.00	0.00	0.00	360.268.00						
B	LUCRĂRI NOI	0.00	0.00	0.00	0.00	0.00	0.00	0.00	0.00	0.00						
C	ALTE CHELTUIELI DE INVESTIȚII	116.500.00	116.500.00	116.500.00	116.500.00	116.500.00	116.500.00									
51	AUTORITĂȚI PUBLICE ȘI ACȚIUNI GENERALE															
A	Lucrări în continuare	1.267.804.00	1.267.804.00	0.00	547.268.00	547.268.00	187.000.00	0.00	0.00	360.268.00						
51A1	Elaborarea, actualizarea în format GIS a documentațiilor de amenajare a teritoriului și de planificare urbană	1.080.804.00	1.080.804.00	0.00	360.268.00	360.268.00				360.268.00						
51A2	Extindere rețea distribuție gaze naturale str.N.Stanescu	67.000.00	67.000.00	67.000.00	67.000.00	67.000.00	67.000.00									
51A3	Extindere conductă de distribuție și bransamente gaze naturale în municipiul Câmpia Turzii, str. Teilor, pentru Bazinul de inot didactic (Teilor nr.1K) și Centrul social de zi (Teilor nr.1L)	120.000.00	120.000.00	120.000.00	120.000.00	120.000.00	120.000.00									
B	B.Lucrări noi	0.00	0.00	0.00	0.00	0.00	0.00	0.00	0.00	0.00						
51B1																
51C	C.Alte cheltuieli de investiții TOTAL	116.500.00	116.500.00	116.500.00	116.500.00	116.500.00	116.500.00									
	Cap.51.02 Autorități executive	116.500.00	116.500.00	116.500.00	116.500.00	116.500.00	116.500.00									

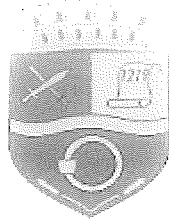
ORDONATOR PRINCIPAL DE CREDITE
 PRIMAR
 Dorin Nicolae LOJIGAN

DIRECTOR EXECUTIV
 Monica CHEREJDI

SERVICIU INVESTIȚII
 Simion LUCA

Ianuarie 2024

Anexa nr. 2/1/1



JUDEȚUL CLUJ
MUNICIPIUL CÂMPIA TURZII

LISTA POZIȚIEI ALTE CHELTUIELI DE INVESTIȚII
DEFALCATĂ PE CATEGORII DE BUNURI

Denumire capitol și subcap.	Nominalizare cheltuieli Cap.51.02.71	UM	Cantitate	Valoare lei
51C1	Licenta antivirus Bitdefender	buc	1	45,000.00
51C2	Panou informare și publicitate Construire cresa mica str Nichita Stanescu 1C	buc	1	5,000.00
51C3	Program informatic patrimoniu	buc	1	55,000.00
51C4	Licenta antivirus Bitdefender	buc	200	11,500.00
	TOTAL GENERAL CAP.51.02			116,500.00

**ORDONATOR PRINCIPAL DE CREDITE
PRIMAR**

Dorin Nicolae-LOIGAN

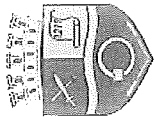
DIRECTOR EXECUTIV

Monica CHEREJDI

SERVICIU INVESTIȚII

Simion LUCA

Januarie 2024
Anexa nr. 2/2




MUNICIPIUL CÂMPIA TURZII
JUDEȚUL CLUJ

LISTA OBIECTIVELOR DE INVESTIȚII PE ANUL 2024 CU FINANȚARE PARȚIALĂ SAU INTEGRALĂ DE LA BUGET PENTRU CAP. 65.02

Denumire capitol și subcap.	Nominalizarea pe obiective de Investiții	Valoarea totală lei	Valoarea totală actualizată lei	2023		Total (col 6 la col 10) lei	Venituri proprii și subv./alte surse	Fonduri externe nerambursabile	Credite interne	Finanțate din:			2025 TOTAL	2026 TOTAL	2027 TOTAL
				TOTAL	TOTAL					Total alocații bugstare	Din care:				
											Buget local	Fonduri PNRR			
0	1	2	3	4	5	6	7	8	9	10	11	12	13	14	15
	TOTAL din care:	65,021,276.69	71,621,195.97	18,058,624.38	23,870,663.18	0.00	0.00	4,379,916.12	19,490,747.06	1,598,400.00	16,242,872.06	1,649,475.00	16,723,292.40	0.00	0.00
A	A. LUCRĂRI ÎN CONTINUARE	56,805,068.69	63,404,987.97	18,058,624.38	15,654,455.18	0.00	0.00	4,379,916.12	11,274,539.06	1,040,900.00	8,584,164.06	1,649,475.00	16,723,292.40	0.00	0.00
B	B. LUCRĂRI NOI	7,658,708.00	7,658,708.00		7,658,708.00				7,658,708.00	0.00	7,658,708.00				
C	C. ALTE CHELTUIELI DE INVESTIȚII	557,500.00	557,500.00		557,500.00				557,500.00						
65	INVĂȚĂMÂNT														
65A	Lucrări în continuare	56,805,068.69	63,404,987.97	18,058,624.38	15,654,455.18	0.00	0.00	4,379,916.12	11,274,539.06	1,040,900.00	8,584,164.06	1,649,475.00	16,723,292.40	0.00	0.00
65A1	Etajare imobil Grădinița Pinocchio în vederea înființării unei creșe, str. Retezatului, nr.8. Municipiul Câmpia Turzii, jud. Cluj	6,602,529.95	6,602,529.95	573,138.83	6,029,391.12			4,379,916.12	1,649,475.00						
65A2	Reabilitarea și modernizarea Colegiului Tehnic "Victor Ungureanu" din municipiul Câmpia Turzii, județul Cluj	12,968,428.62	12,968,428.62	11,620,742.31	500,000.00				500,000.00	500,000.00			847,686.31		
65A3	Reabilitare CORP CLĂDIRE C a Liceului Teoretic Pavel Dan Conac SZENTKERESZTY-BETHLEN	8,330,596.00	8,330,596.00	758,898.00	3,878,124.00				3,878,124.00	11,900.00	3,866,224.00		3,693,574.00		
65A4	Reabilitare și transformare imobil C.T. din str.Nouă nr.8, în spații școlare, Școala Gimnazială „Avram Iancu” Câmpia Turzii, municipiul Câmpia Turzii, jud.Cluj -Servicii de dirigenție de șantier, reautorizare	1,138,985.51	1,138,985.51		9,000.00				9,000.00	9,000.00					
65A5	Construire cresa mica strada Nichita Stanescu, nr.1C, municipiul Câmpia Turzii	11,886,811.00	11,886,811.00	2,273,483.75	2,971,703.00				2,971,703.00		2,971,703.00		6,641,624.25		
65A6	Arvelopare imobil din strada Gheorghe Lazar, Liceul Teoretic "Pavel Dan" Municipiul Câmpia Turzii	6,984,948.25	6,984,948.25		1,746,237.06				1,746,237.06		1,746,237.06				
65A7	Îmbunătățirea eficienței energetice a unor clădiri din incinta Liceului Teoretic "Pavel Dan" din municipiul Câmpia Turzii	2,292,850.02	2,292,850.02	2,272,850.02	20,000.00				20,000.00	20,000.00					
65A8	Construire grădiniță în Municipiul Câmpia Turzii	6,599,919.34	6,599,919.34	559,511.47	500,000.00				500,000.00	500,000.00			5,540,407.84		
65B	Lucrări noi	7,658,708.00	7,658,708.00		7,658,708.00				7,658,708.00	0.00	7,658,708.00				

Ianuarie 2024

Anexa nr. 2/21/1



JUDEȚUL CLUJ
MUNICIPIUL CÂMPIA TURZII

LISTA POZIȚIEI ALTE CHELTUIELI DE INVESTIȚII
DEFALCATĂ PE CATEGORII DE BUNURI

Denumire capitol și subcap.	Nominalizare cheltuieli Cap.65.02 Invățământ	UM	Cantitate	Valoare lei
65C1	Liceul Teoretic "Pavel Dan" -Amenajare teren multisport	buc	1	209,000.00
65C2	Școala cu clase I-VIII "Avram Iancu" -Îmbunătățire și extindere sistem de supravegheat video pentru holuri și curtea școlii	buc	1	15,000.00
65C3	Grădinița Lumea Prichindeilor - Achiziționare mobilă bucatărie imobil din str.Parcului nr.14	buc	1	9,500.00
65C4	Documentatie pentru cerinta fundamentala de calitate a securitatii la incendiu in vederea obtinerii avizului/autorizatiei de securitate la incendiu - Scoala Avram Iancu, corp principal + corp anexa	buc	1	165,000.00
65C5	Documentatie pentru cerinta fundamentala de calitate a securitatii la incendiu in vederea obtinerii avizului/autorizatiei de securitate la incendiu - Gradinița Lumea Prichindeilor - Parcului nr 14	buc	1	59,000.00
65C6	Documentatie pentru cerinta fundamentala de calitate a securitatii la incendiu in vederea obtinerii avizului/autorizatiei de securitate la incendiu Liceul Teoretic Pavel Dan structura Tudor Vladimirescu	buc	1	50,000.00
65C7	Documentatie pentru cerinta fundamentala de calitate a securitatii la incendiu in vederea obtinerii avizului/autorizatiei de securitate la incendiu Gradinița Pinocchio str.Gheorghe Lazar	buc	1	50,000.00
	TOTAL GENERAL CAP.65.02			557,500.00

ORDONATOR PRINCIPAL DE CREDITE

PRIMAR

Dorin Nicolae LOJIGAN

DIRECTOR EXECUTIV

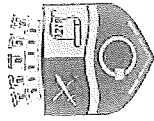
Monica CHEREJDI

SERVICIU INVESTIȚII

Simion LUCA

ianuarie 2024

Anexa nr. 2/3



JUDEȚUL CLUJ

MUNICIPIUL CÂMPIA TURZII
 LISTA OBIECTIVELOR DE INVESTIȚII PE ANUL 2024 CU FINANȚARE PARȚIALĂ SAU INTEGRALĂ DE LA BUGET PENTRU CAP. 66

-lei-

Denumire capitol și subcap.	Nominalizarea pe obiective de Investiții	Valoarea totală lei	Valoarea totală actualizată lei	2023 TOTAL	Total(col 6 la col 10) lei	Venituri proprii și subvenții/subv./alte surse	Fonduri externe nerambursabile	Credite interne	Finanțate din:			2025 TOTAL	2026 TOTAL	2027 TOTAL	
									Total alocații bugetare	Buget local	Fonduri PNRR				
0	1	2	3	4	5	6	7	8	9	10	11	12	13	14	15
	TOTAL din care:	576.500,00	576.500,00		576.500,00	176.500,00			400.000,00	400.000,00					
A	LUCRĂRI ÎN CONTINUARE														
B	LUCRĂRI NOI														
C	ALTE CHELTUIELI DE INVESTIȚII	576.500,00	576.500,00		576.500,00	176.500,00			400.000,00	400.000,00					
66	SĂNĂTATE														
66A	Lucrări în continuare														
66B	Lucrări noi														
66C	Alte cheltuieli de investiții	576.500,00	576.500,00		576.500,00	176.500,00			400.000,00	400.000,00					
1	Cap.66.02 Alte servicii Publice Generale	400.000,00	400.000,00		400.000,00					400.000,00					
2	Cap.66.10 Alte servicii Publice Generale	176.500,00	176.500,00			176.500,00									

ORDONATOR PRINCIPAL DE CREDITE

PRIMAR

Dorin Nicolae LOJIGAN

DIRECTOR EXECUTIV

Monica CHEREJDI

SERVICIU INVESTIȚII

Simion LUCA

Ianuarie 2024

Anexa nr.66.02

2/3/1

JUDEȚUL CLUJ
MUNICIPIUL CÂMPIA TURZII

LISTA POZIȚIEI ALTE CHELTUIELI DE INVESTIȚII
DEFALCATĂ PE CATEGORII DE BUNURI

Denumire capitol și subcap.	Nominalizare cheltuieli Cap.66.02 Sanatare	UM	Cantitate	Valoare lei
66.02.C1	Sistem de filtrare si tratare a aerului din sali de operatii 24/7 HEPA	buc	4	136,000.00
66.02C2	Hota bacteriologica clasa II B2	buc	1	43,000.00
66.02C3	Masina de spalat instrumentar	buc	1	111,000.00
66.02C4	Servicii pentru intocmire documentatii in vederea obtinerii autorizatiei de securitate la incendiu	buc	1	110,000.00
	TOTAL GENERAL CAP.66.02			400,000.00

ORDONATOR PRINCIPAL DE CREDITE

PRIMAR

Dorin Nicolae LOJIGAN



DIRECTOR EXECUTIV

Monica CHEREJDI




SERVICIU INVESTIȚII

Simion LUCA



Ianuarie 2024
Anexa nr. 66.10

2/12



JUDEȚUL CLUJ
MUNICIPIUL CÂMPIA TURZII

LISTA POZIȚIEI ALTE CHELTUIELI DE INVESTIȚII
DEFALCATĂ PE CATEGORII DE BUNURI

Denumire capitol și subcap.	Nominalizare cheltuieli Cap.66.10 Sanatate	UM	Cantitate	Valoare lei
66.10C1	Masina de spalat instrumentar	buc	1	154,000.00
66.10C2	Pompă de circulație	buc	1	12,500.00
66.10C3	Schimbător de căldură	buc	1	10,000.00
	TOTAL GENERAL CAP.66.10			176,500.00

ORDONATOR PRINCIPAL DE CREDITE

PRIMAR

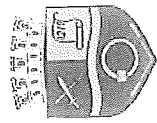
Dorin Nicolae LOJIGAN

DIRECTOR EXECUTIV

Monica CHEREJDI

SERVICIU INVESTIȚII

Simion LUCA



JUDEȚUL CLUJ

MUNICIPIUL CÂMPIA TURZII
 LISTA OBIECTIVELOR DE INVESTIȚII PE ANUL 2024 CU FINANȚARE PARȚIALĂ SAU INTEGRALĂ DE LA BUGET PENTRU CAP. 67.02

ianuarie 2024
 Anexa nr. 2/4

Denumire capitol și subcap.	Nominalizarea pe obiective de investiții	Valoarea totală lei	Valoarea totală actualizată lei	2023 TOTAL	Total (col 6 la col 10) lei	Venituri proprii și subv./alte surse	Fonduri externe nerambursabile	Credite interne	Finanțate din:			2025 TOTAL	2026 TOTAL	2027 TOTAL	
									Total alocatii bugetare	Buget local	Din care: Fonduri PNRR Buget național				
0	1	2	3	4	5	6	7	8	9	10	11	12	13	14	15
	TOTAL din care:	70,478,193.26	70,478,373.26	9,092,666.00	5,846,996.87		0.00	2,816,069.58	3,030,927.29	3,030,927.29	0.00	7,528,190.81	7,528,190.81	0.00	
A	LUCRĂRI ÎN CONTINUIARE	70,452,693.26	70,452,873.26	9,092,666.00	5,821,496.87		0.00	2,816,069.58	3,005,427.29	3,005,427.29	0.00	7,528,190.81	7,528,190.81	0.00	
B	LUCRĂRI NOI	0.00	0.00		0.00			0.00	0.00	0.00					
C	ALTE CHELTUIELI DE INVESTIȚII	25,500.00	25,500.00		25,500.00			0.00	25,500.00	25,500.00					
67	CULTURA, RECREEREA ȘI RELIGIE														
A	Lucrări în continuare	70,452,693.26	70,452,873.26	9,092,666.00	5,821,496.87	0.00	0.00	2,816,069.58	3,005,427.29	3,005,427.29	0.00	7,528,190.81	7,528,190.81	0.00	
67A1	Amplasare spații verzi în Cartierul Șarăt 1	3,815,989.15	3,815,989.15	999,919.57	2,816,069.58			2,816,069.58							
67A2	Amplasare zonă cultural recreativă "Trei Lacuri" din Municipiul Câmpia Turzii	41,482,328.78	41,482,328.78		1,000,000.00				1,000,000.00	1,000,000.00					
67A3	Regenerare urbană prin Reabilitarea Palatului Cultural "Ionel Floașu", a Teatrului de Vară și a Parcului Central "Ionel Floașu", din Municipiul Câmpia Turzii	24,522,350.21	24,522,530.21	7,466,148.60	2,000,000.00				2,000,000.00	2,000,000.00		7,528,190.81	7,528,190.81		
67A4	Reabilitarea parcului "Troifet- Slavă Marțirilor Neamului Romănesc"	632,025.12	632,025.12	626,597.83	5,427.29				5,427.29	5,427.29					
B	Lucrări noi	0.00	0.00		0.00				0.00	0.00					
67B1															
C	Alte cheltuieli de investiții	25,500.00	25,500.00		25,500.00				25,500.00	25,500.00					
67C1	Cap.67.02 Alte servicii Publice Generale	25,500.00	25,500.00		25,500.00				25,500.00	25,500.00					

ORDONATOR PRINCIPAL DE CREDITE
 PRIMAR

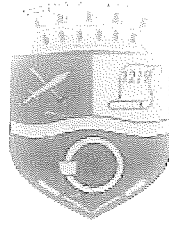

Dorin Nicolae I. OJIGAȘ

DIRECTOR EXECUTIV
 MONICA CHEREȘDI

SEF SERVICIU INVESTIȚII
 SIMION LUCA

Ianuarie 2024

Anexa nr. 2/4/1



JUDEȚUL CLUJ
MUNICIPIUL CÂMPIA TURZII

LISTA POZIȚIEI ALTE CHELTUIELI DE INVESTIȚII
DEFALCATĂ PE CĂTEGORII DE BUNURI

Denumire capitol și subcap.	Nominalizare cheltuieli Cap.67.02	UM	Cantitate	Valoare lei
67C1	Achiziționare mesh tribuna Stadion Municipal Mihai Adam	buc	2	10,500.00
67C2	Achiziționare 2 randuri banci rezerve Stadion Municipal Mihai Adam	buc	2	15,000.00
	TOTAL GENERAL CAP.67.02			25,500.00

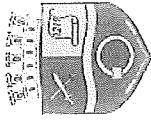
ORDONATOR PRINCIPAL DE CREDITE
PRIMAR

Dorin Nicolae LOJIGAN

DIRECTOR EXECUTIV
Monica CHEREȘDI

SERVICIU INVESTIȚII
Simion LUCA

Ianuarie 2024
Anexa nr. 2/15



JUDEȚUL CLUJ

MUNICIPIUL CÂMPIA TURZII
LISTA OBIECTIVELOR DE INVESTIȚII PE ANUL 2024 CU FINANȚARE PARȚIALĂ SAU INTEGRALĂ DE LA BUGET PENTRU CAP. 68.02

Denumire capitol și subcap.	Nominalizarea pe obiective de Investiții	Valoarea totală lei	Valoarea totală actualizată lei	2023		Total (col 6 la col 10) lei	Venituri proprii și subvenții/alte surse	Fonduri externe nerambursabile	Credite interne	Finanțate din:			2025	2026	2027
				TOTAL	TOTAL					Total alocații bugetare	Buget local	Fonduri PNRR			
0	1	2	3	4	5	6	7	8	9	10	11	12	13	14	15
A	TOTAL din care:	22.539.257,74	22.539.257,74		500.000,00	0,00	0,00	0,00	500.000,00	500.000,00	0,00	0,00	6.146.103,77	6.146.103,77	0,00
B	LUCRĂRI ÎN CONTINUARE	22.539.257,74	22.539.257,74		500.000,00	0,00	0,00	0,00	500.000,00	500.000,00	0,00	0,00	6.146.103,77	6.146.103,77	0,00
C	LUCRĂRI NOI														
	ALTE CHELTUIELI DE INVESTIȚII														
68	ASIGURĂRI ȘI ASISTENȚĂ SOCIALĂ														
A	A. Lucrări în continuare	22.539.257,74	22.539.257,74		500.000,00	0,00	0,00	0,00	500.000,00	500.000,00	0,00	0,00	6.146.103,77	6.146.103,77	0,00
68A1	TOTAL din care: Construire Centru Social de Zi, Patinour și Skate Park în Municipiul Câmpia Turzii	22.539.257,74	22.539.257,74	9.747.050,20	500.000,00				500.000,00	500.000,00			6.146.103,77	6.146.103,77	
B	B. Lucrări noi														
	TOTAL, din care:														
C	C. Alte cheltuieli de investiții														
	TOTAL, din care:														
68C	Cap.68.02 Alte servicii Publice Generale														

ORDONATOR PRINCIPAL DE CREDITE

PRIMAR

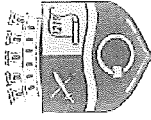
Doița Nicolae LOJIGAN

DIRECTOR EXECUTIV

Monica CHEREȘDI

SERVICIU INVESTIȚII

Simion LUCA



JUDEȚUL CLUJ

MUNICIPIUL CÂMPIA TURZII

LISTA OBIECTIVELOR DE INVESTIȚII PE ANUL 2024 CU FINANȚARE PARȚIALĂ SAU INTEGRALĂ DE LA BUGET PENTRU CAP. 70.02


Januarie 2024
Anexa nr. 2/6

Denumire capitol și subcap.	Nominalizarea pe obiective de investiții	Valoarea totală lei	Valoarea totală actualizată lei	2023 TOTAL	Total (col 6 în col 10) lei	Venituri proprii și subvenții/surse	Fonduri externe nerambursabile	Credite interne	Finanțate din:				2025 TOTAL	2026 TOTAL	2027 TOTAL
									Total alocații bugetare	Buget local	Fonduri PNRR	Buget național			
0	1	2	3	4	5	6	7	8	9	10	11	12	13	14	15
	TOTAL din care:	25,634,866.69	25,634,866.69	82,705.00	10,997,796.00			2,963,995.00	8,033,801.00	2,442,619.00	2,000,000.00		148,334.69		
A	LUCRĂRI ÎN CONTINUAȚARE	17,559,761.69	17,559,761.69	82,705.00	6,555,177.00			2,963,995.00	3,591,182.00	0.00			148,334.69		
B	LUCRĂRI NOI	6,372,153.00	6,372,153.00		2,739,667.00				2,739,667.00	739,667.00	2,000,000.00				
C	ALTE CHELTUIELI DE INVESTIȚII	1,702,952.00	1,702,952.00		1,702,952.00				1,702,952.00	1,702,952.00					
70	LOCUINȚE, SERVICII ȘI DEZVOLTARE PUBLICĂ														
A	Lucrări în continuare	17,559,761.69	17,559,761.69	82,705.00	6,555,177.00			2,963,995.00	3,591,182.00	0.00	3,591,182.00		148,334.69		
70A1	Construire a 30 de unitati locale destinate tinerilor marginalizati din Municipiul Campia Turzii, pe strada Laminoristilor, nr.145	14,364,727.00	14,364,727.00		3,591,182.00				3,591,182.00						
70A2	Trecerea în subteran a caburilor de iluminat public și modernizare iluminat public pe strada 1 Decembrie 1918, între intersecțiile cu str. Gheorghe Barițiu și str. Republicii	3,195,034.69	3,195,034.69	82,705.00	2,963,995.00			2,963,995.00					148,334.69		
B	Lucrări noi	6,372,153.00	6,372,153.00		2,739,667.00				2,739,667.00	739,667.00	2,000,000.00				
70B1	Modernizare iluminat public în Cartierul Muncitoresc, Centru, Șarăt din municipiul Câmpia Turzii, jud. Cluj	5,940,101.00	5,940,101.00		2,307,615.00				2,307,615.00	307,615.00	2,000,000.00				
70B2	Racordarea la rețeaua de energie electrică a obiectivului Complex Recreativ "Trei lacuri"	432,052.00	432,052.00		432,052.00				432,052.00	432,052.00					
C	Alte cheltuieli de investiții	1,702,952.00	1,702,952.00		1,702,952.00				1,702,952.00	1,702,952.00					
70C1	Cap.70.02 Alte servicii Publice Generale	1,702,952.00	1,702,952.00		1,702,952.00				1,702,952.00	1,702,952.00					

ORDONATOR PRINCIPAL DE CREDITE

PRIMAR

Dorin Nicolae LOUȘAN



DIRECTOR EXECUTIV

Monica CHEREȘDI

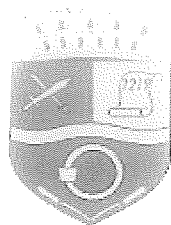


SERVICIU INVESTIȚII

Simion LUCA



Ianuarie 2024
Anexa nr. 2/6/11



JUDEȚUL CLUJ
MUNICIPIUL CÂMPIA TURZII
LISTA POZIȚIEI ALTE CHELTUIELI DE INVESTIȚII
DEFALCATĂ PE CATEGORII DE BUNURI

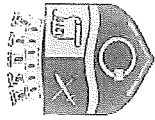
Denumire capitol și subcap.	Nominalizare cheltuieli Cap.70.02	UM	Cantitate	Valoare lei
70C1	Servicii de consultanță privind gestionarea proiectelor cu finanțare externă sau națională (elaborare documentație pentru obținerea finanțării/dosar de finanțare) și consultanța scriere proiecte POR 2021-2027			300,000.00
70C2	Servicii de elaborare documentații urbanistice P.UD., P.U.Z.			140,000.00
70C3	Servicii de elaborare D.A.L.I.- Reabilitare corp clădire veche al Primăriei Municipiului Câmpia Turzii			75,000.00
70C4	Servicii de actualizare D.A.L.I. -, Reabilitare imobil Sala Sporturilor din Municipiul Câmpia Turzii			20,000.00
70C5	Servicii de elaborare Studiu de fezabilitate , D.T.A.C., P.T. -Extindere sistem de canalizare în Municipiul Câmpia Turzii			42,602.00
70C6	Servicii de elaborare Studiu de fezabilitate , D.T.A.C., P.T. -Reabilitarea și extinderea sistemului de alimentare cu apă în Municipiul Câmpia Turzii			105,000.00
70C7	Servicii de elaborare Studiu de fezabilitate - Regenerare urbană Cartier Blocuri			150,000.00
70C8	Servicii de elaborare Studiu de fezabilitate pentru obiectivul de investiții "Îmbunătățirea conectivității Municipiului Campia Turzii la Autostrada A3 prin			320,000.00
70C9	Implementare management proiecte PNRR			200,000.00
70C10	Implementare management proiecte Anghel Saligny			160,650.00
70C11	Actualizare DALI pentru Reabilitare teren OBOR in vederea relocarii pietei agroalimentare si de marfuri (pe acelasi amplasament conform CU 96/29.06.2020)			70,000.00
70C12	Actualizare documentație privind delegarea Serviciului de iluminat public din Municipiul Câmpia Turzii și a modalității de delegare a gestiunii Serviciului de iluminat public.			50,000.00
70C13	Glob luminos gigant"Gold Christmas Glow" cu bancuta (zona foto), H 2.5 m	1	buc	21,200.00
70C14	Brad luminos Crăciun - H 6 m, complet decorat - Ribbon	1	buc	23,000.00
70C15	Figurina luminoasa gigant 3D - Steluta Maxi Gold, H 2.5 m	1	buc	9,500.00
70C16	Cadou luminos 4D gigant, drtept, H 1.5 m	4	buc	16,000.00
	TOTAL GENRAL CAP.70.02			1,702,952.00

**ORDONATOR PRINCIPAL DE CREDITE
PRIMAR**

Dorin Nicolae LOJIGAN

DIRECTOR EXECUTIV
Monica CHEREJDI

SERVICIU INVESTITII
Simion LUCA



JUDEȚUL CLUJ

MUNICIPIUL CÂMPIA TURZII
LISTA OBIECTIVELOR DE INVESTIȚII PE ANUL 2024 CU FINANȚARE PARȚIALĂ SAU INTEGRALĂ DE LA BUGET PENTRU CAP. 74.02

Denumire capitol și subcap.	Nominalizarea pe obiective de Investiții	Valoarea totală lei	Valoarea totală actualizată lei	2023 TOTAL	Total (col 6 la col 10) lei	Venituri proprii și subvenții/alte surse	Fonduri externe nerambursabile	Credite interne	Finanțate din:			2025 TOTAL	2026 TOTAL	2027 TOTAL	
									Total alocării bugetare	Beget local	Din care: Fonduri PNRR				Beget rambursat
0	1	2	3	4	5	6	7	8	9	10	11	12	13	14	15
A	TOTAL din care:	3,976,190.28	3,976,190.28		1,271,548.00				1,271,548.00	370,000.00	901,548.00		2,704,642.28	0.00	0.00
B	A. LUCRĂRI ÎN CONTINUARE	3,606,190.28	3,606,190.28		901,548.00				901,548.00		901,548.00		2,704,642.28	0.00	0.00
C	B. LUCRĂRI NOI														
	C. ALTE CHELTUIELI DE INVESTIȚII	370,000.00	370,000.00		370,000.00				370,000.00	370,000.00					
74	PROTECȚIA MEDIULUI														
A	Lucrări în continuare	3,606,190.28	3,606,190.28		901,548.00				901,548.00		901,548.00		2,704,642.28		
74A1	Achiziția de Insule Ecologice Digitalizate în municipiul Câmpia Turzii	3,606,190.28	3,606,190.28		901,548.00				901,548.00		901,548.00		2,704,642.28		
B	Lucrări noi														
C	Alte cheltuieli de investiții	370,000.00	370,000.00		370,000.00				370,000.00	370,000.00					
74C1	Cap.74.02 Alte servicii Publice Generale	370,000.00	370,000.00		370,000.00				370,000.00	370,000.00					

ORDONATOR PRINCIPAL DE CREDITE

PRIMAR

Donn Nicolae LOJGAN



DIRECTOR EXECUTIV

Monica CHEREȚI



SERVICIU INVESTIȚII

Simion LUCA



Ianuarie 2024

Anexa nr. 2/2/4



JUDEȚUL CLUJ
MUNICIPIUL CÂMPIA TURZII

LISTA POZIȚIEI ALTE CHELTUIELI DE INVESTIȚII
DEFALCATĂ PE CATEGORII DE BUNURI

Denumire capitol și subcap	Nominalizare cheltuieli Cap.74.02	UM	Cantitate	Valoare lei
74C1	Puncte gospodărești supraterane pentru colectare selectivă	buc	5	120,000.00
74C2	Sistem de management integrat al deșeurilor în Județul Cluj			250,000.00
	TOTAL GENERAL CAP.74.02			370,000.00

ORDONATOR PRINCIPAL DE CREDITE
PRIMAR

Dorin Nicolae LOJGAN

A handwritten signature in black ink, appearing to be 'Dorin Nicolae LOJGAN', written over a faint circular stamp.

DIRECTOR EXECUTIV

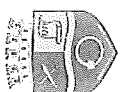

Monica CHEREJDI

A handwritten signature in black ink, appearing to be 'Monica CHEREJDI', written over a faint circular stamp.

SEF SERVICIU INVESTIȚII

Simion LUCA

A handwritten signature in black ink, appearing to be 'Simion LUCA', written over a faint circular stamp.



Januarie 2024
Anexa nr. 2/8

JUDEȚUL CLUJ

LISTA OBIECTIVELOR DE INVESTIȚII PE ANUL 2024 CU FINANȚARE PARȚIALĂ SAU INTEGRALĂ DE LA BUGET PENTRU CAP. 84.02
MUNICIPIUL CÂMPIA TURZII

Denumire capital și subcup.	Nominizarea pe obiective de investiții				Valoarea totală actualizată lei		2023		Finanțate din:						2025		2026		2027	
	1	2	3	4	5	6	7	8	9	Din care:			13	14	15	16	17	18		
										10	11	12								
TOTAL	din care	TOTAL	TOTAL	TOTAL	venituri proprii și subvenții	Fonduri externe nerambursabile	Credite interne	Total alocații bugetare	Buget local	Fonduri PNRR	Buget național	TOTAL	TOTAL	TOTAL	TOTAL	TOTAL	TOTAL	TOTAL		
0																				
A																				
B																				
C																				
84	TRANSPOZITIV																			
A	Lucrări în continuare																			
84A1	Modernizarea străzilor locale Floșuș, N.Tuilescu-tronson II, Zaharia Stancu-tronson II, Tudor Aghesă-tronson I, Nichita Stănescu	88.532.542,63	88.532.542,63	54.248.572,48	17.837.881,20			6.453.378,00	11.384.503,20	920.000,00	1.464.503,20	9.000.000,00	11.897.593,25	4.548.695,71						
84A2	Infrastructura de transport public și măsuri pentru mobilitate alternativă în Municipiul Câmpia Turzii	4.905.177,35	4.905.177,35	4.330.303,02	100.000,00			6.453.378,00	11.384.503,20	920.000,00	1.464.503,20	9.000.000,00	11.897.593,25	4.548.695,71						
84A3	Extindere / Amenajare parcuri P-1a Mihai Vitezeu nr.2 și amenajare parcuri strada Aviatorilor în arealul blocului G, modernizare str. Băii, modernizare str. Vasile Alecsandri, modernizare str. Popilor, din Municipiul Câmpia Turzii	42.175.428,52	42.175.428,52	40.266.726,39	500.000,00		6.328.378,00	6.453.378,00	11.384.503,20	920.000,00	1.464.503,20	9.000.000,00	11.897.593,25	4.548.695,71						
84A4	Dezvoltarea infrastructurii TIC prin creșterea de baze de date în format GIS în Municipiul Câmpia Turzii	2.929.006,40	2.929.006,40	2.929.006,40	732.251,60			732.251,60	920.000,00			732.251,60	2.196.754,80							
84A5	Realizare sistem inteligent de management urban în municipiul Câmpia Turzii	2.929.006,40	2.929.006,40	124.950,00	732.251,60			732.251,60	920.000,00			732.251,60	2.071.804,80							
84A6	Reabilitare (modernizare) străzi: Vasile Goldiș, Nicolae Tuilescu, Petru Maior, Traian, Teodor Șofierilor, Parcului, Gheorghe Lazăr, Simion Bărnuțiu, I Mai, Școlii, Alice Parc, Alice Nord, Alice Sud, pentru mobilitate urbana alternativă în municipiul Câmpia Turzii	18.417.391,41	18.417.391,41	18.417.391,41	9.320.000,00			9.320.000,00	320.000,00			9.000.000,00	4.548.695,71							
84A7	Modernizare strada Gheorghe Doja, Petra Rares, Mihail Sadoveanu și Speranței	4.295.146,18	4.295.146,18	2.973.584,70	125.000,00		125.000,00	125.000,00	400.000,00			400.000,00	1.196.561,48							
B	Lucrări noi	8.369.529,01	8.369.529,01	8.369.529,01	400.000,00			400.000,00	400.000,00			400.000,00	2.656.509,67							
84B1	Modernizarea străzilor Ardealului, Muresului și zonele adiacente din municipiul Câmpia Turzii	8.369.529,01	8.369.529,01	8.369.529,01	400.000,00			400.000,00	400.000,00			400.000,00	2.656.509,67							
C	Alte cheltuieli de investiții	370.000,00	370.000,00	370.000,00	370.000,00			370.000,00	370.000,00			370.000,00								
84C1	Cap.84.02 Alte servicii Publice Generale	370.000,00	370.000,00	370.000,00	370.000,00			370.000,00	370.000,00			370.000,00								


ORDONATOR PRINCIPAL DE CREDITE
PRIMAR
Dorin Nădejde-COJOCAN

DIRECTOR EXECUTIV
Monica CHEREȘI

SERVICIU INVESTIȚII
Simion LUCA

Ianuarie 2024

Anexa nr. 2/8/1



JUDEȚUL CLUJ
MUNICIPIUL CÂMPIA TURZII

LISTA POZIȚIEI ALTE CHELTUIELI DE INVESTIȚII
DEFALCATĂ PE CATEGORII DE BUNURI

Denumire capitol și subcap.	Nominalizare cheltuieli Cap.84.02 Transporturi S.C. DOMENIUL PUBLIC S.A.	UM	Cantitate	Valoare lei
84C1	S.F. D.A.L.I., D.T.A.C., PTh pentru construirea, modernizarea drumurilor, podurilor, a pasajelor rutiere și pietonale, fântâni arteziene și decorative, statui și monumente cu excepția monumentelor istorice clasificate, locuri de joacă, fitness și skate-park în Municipiul Câmpia Turzii			300,000.00
84C2	Mobilier stradal	buc	23	70,000.00
	TOTAL GENERAL CAP.84.02			370,000.00

**ORDONATOR PRINCIPAL DE CREDITE
PRIMAR**

**DIRECTOR EXECUTIV
Monica CHEREJDI**

**SEF SERVICIU INVESTIȚII
Simion LUCA**

PROIECT DE BUGET DE VENITURI ȘI CHELTUIELI 2024
SURSA 2 E

DENUMIREA INDICATORILOR	Cod rand	Cod indicator	Program	Din care credite bugetare destinate stingerii platilor restante	Trim I	Trim II	Trim III	Trim IV	Estimari			
									2025	2026	2027	
SECTIUNEA DE FUNCTIONARE + SECTIUNEA DE DEZVOLTARE												
TOTAL VENITURI	1	00.01	1.544.000		512.300	352.300	304.400	375.000	1.645.150	1.741.450	1.828.575	
I. VENITURI CURENTE	2	00.02	1.544.000		512.300	352.300	304.400	375.000	1.645.150	1.741.450	1.828.575	
C. VENITURI NEFISCALE	3	00.07	1.544.000		512.300	352.300	304.400	375.000	1.645.150	1.741.450	1.828.575	
C1. VENITURI DIN PROPRIETATE	4	00.08	192.000		65.500	63.500	31.500	31.500	214.184	234.392	254.132	
Venituri din proprietate	5	30.10	192.000		65.500	63.500	31.500	31.500	214.184	234.392	254.132	
Venituri din concesiuni si inchirieri	6	30.10.05	192.000		65.500	63.500	31.500	31.500	214.184	234.392	254.132	
Alte venituri din concesiuni si inchirieri de catre institutiile publice	7	30.10.05.30	192.000		65.500	63.500	31.500	31.500	214.184	234.392	254.132	
C2. VANZARI DE BUNURI SI SERVICII	8	00.09	1.352.000		446.800	288.800	272.900	343.500	1.430.966	1.507.058	1.574.443	
Venituri din prestari de servicii si alte activitati	9	33.10	1.341.000		439.000	287.400	271.600	343.000	1.423.672	1.499.736	1.567.166	
Taxe si alte venituri in invatamant	10	33.10.05	6.000		0	2.400	3.600	0	6.252	6.276	6.246	
Venituri din prestari de servicii	11	33.10.08	825.000		254.000	177.000	197.000	197.000	886.000	960.000	1.030.000	
Contributia elevilor si studentilor pentru internate, camine si cantine	12	33.10.14	510.000		185.000	108.000	71.000	146.000	531.420	533.460	530.910	
Diverse venituri	13	36.10	11.000		7.800	1.400	1.300	500	7.294	7.322	7.287	
Alte venituri	14	36.10.50	11.000		7.800	1.400	1.300	500	7.294	7.322	7.287	
TOTAL CHELTUIELI	15		1.626.464	0	594.764	352.300	304.400	375.000	1.645.150	1.741.450	1.828.575	
CHELTUIELI CURENTE	16	01	1.626.464	0	594.764	352.300	304.400	375.000	1.645.150	1.741.450	1.828.575	
TITLUL I CHELTUIELI DE PERSONAL	17	10	908.000	0	247.000	227.000	217.000	217.000	946.000	990.000	1.030.000	
TITLUL II BUNURI SI SERVICII	18	20	718.464	0	347.764	125.300	87.400	158.000	699.150	751.450	798.575	
CHELTUIELI DE CAPITAL	19	70	0	0	0	0	0	0	0	0	0	
Partea a III-a CHELTUIELI SOCIAL-CULTURALE	20	64.10	661.464	0	290.764	125.300	87.400	158.000	599.150	601.450	598.575	

DENUMIREA INDICATORILOR	Cod rand	Cod indicator	Program	Din care credite bugetare destinate stingerii platilor restante	Trim I	Trim II	Trim III	Trim IV	Estimari		
									2025	2026	2027
Invatamant	21	65.10	661.464	0	290.764	125.300	87.400	158.000	599.150	601.450	598.575
CHELTUIELI CURENTE	22	01	661.464	0	290.764	125.300	87.400	158.000	599.150	601.450	598.575
TITLUL II BUNURI SI SERVICII	23	20	661.464	0	290.764	125.300	87.400	158.000	599.150	601.450	598.575
CHELTUIELI DE CAPITAL	24	70	0	0	0	0	0	0	0	0	0
Din total capitol											
Invatamant prescolar si primar	25	65.10.03	453.759	0	175.759	90.000	56.000	132.000	463.690	465.470	463.245
Invatamant prescolar	26	65.10.03.01	453.759	0	175.759	90.000	56.000	132.000	463.690	465.470	463.245
Invatamant secundar	27	65.10.04	142.705	0	97.005	17.300	16.400	12.000	67.730	67.990	67.555
Invatamant secundar inferior	28	65.10.04.01	138.705	0	97.005	15.300	14.400	12.000	63.562	63.806	63.501
Invatamant secundar superior	29	65.10.04.02	4.000	0	0	2.000	2.000	0	4.168	4.184	4.164
Alte cheltuieli in domeniul invatamantului	30	65.10.50	65.000	0	18.000	18.000	15.000	14.000	67.730	67.990	67.665
Invatamant anteprescolar	31	65.10.13	0	0	0	0	0	0	0	0	0
Partea a V-a ACTIUNI ECONOMICE	32	79.10	965.000	0	304.000	227.000	217.000	217.000	1.046.000	1.140.000	1.230.000
Alte actiuni economice	33	87.10	965.000	0	304.000	227.000	217.000	217.000	1.046.000	1.140.000	1.230.000
CHELTUIELI CURENTE	34	01	965.000	0	304.000	227.000	217.000	217.000	1.046.000	1.140.000	1.230.000
TITLUL I CHELTUIELI DE PERSONAL	35	10	908.000	0	247.000	227.000	217.000	217.000	946.000	990.000	1.030.000
TITLUL II BUNURI SI SERVICII	36	20	57.000	0	57.000	0	0	0	100.000	150.000	200.000
CHELTUIELI DE CAPITAL	37	70	0	0	0	0	0	0	0	0	0
Din total capitol											
Alte actiuni economice	38	87.10.50	965.000	0	304.000	227.000	217.000	217.000	1.046.000	1.140.000	1.230.000
Partea a VII-a REZERVE, EXCEDENT/DEFICIT	39	96.10	0	0	0	0	0	0	0	0	0
REZERVE	40	97.10	0	0	0	0	0	0	0	0	0
EXCEDENT	41	98.10	0	0	0	0	0	0	0	0	0
DEFICIT	42	99.10	82.464	0	82.464	0	0	0	0	0	0

PROIECT DE BUGET DE VENITURI ȘI CHELTUIELI 2024
SURSA 2 E

DENUMIREA INDICATORILOR	Cod rand	Cod indicator	Program	Din care credite bugetare destinate stingerii platilor restante	Trim I	Trim II	Trim III	Trim IV	Estimari			
									2025	2026	2027	
SECTIUNEA FUNCTIONARE												
SECTIUNEA FUNCTIONARE	1		1.544.000		512.300	352.300	304.400	375.000	1.645.150	1.741.450	1.828.575	
TOTAL VENITURI	2	00.01	1.544.000		512.300	352.300	304.400	375.000	1.645.150	1.741.450	1.828.575	
I. VENITURI CURENTE	3	00.02	1.544.000		512.300	352.300	304.400	375.000	1.645.150	1.741.450	1.828.575	
C. VENITURI NEFISCALE	4	00.07	1.544.000		512.300	352.300	304.400	375.000	1.645.150	1.741.450	1.828.575	
C1. VENITURI DIN PROPRIETATE	5	00.08	192.000		65.500	63.500	31.500	31.500	214.164	234.392	254.132	
Venituri din proprietate	6	30.10	192.000		65.500	63.500	31.500	31.500	214.164	234.392	254.132	
Venituri din concesiuni si inchirieri	7	30.10.05	192.000		65.500	63.500	31.500	31.500	214.164	234.392	254.132	
Alte venituri din concesiuni si inchirieri de catre institutiile publice	8	30.10.05.30	192.000		65.500	63.500	31.500	31.500	214.164	234.392	254.132	
C2. VANZARI DE BUNURI SI SERVICII	9	00.09	1.352.000		446.800	288.800	272.900	343.500	1.430.966	1.507.058	1.574.443	
Venituri din prestari de servicii si alte activitati	10	33.10	1.341.000		439.000	287.400	271.600	343.000	1.423.672	1.499.736	1.567.196	
Taxe si alte venituri in invatamant	11	33.10.05	6.000		0	2.400	3.600	0	6.252	6.276	6.246	
Venituri din prestari de servicii	12	33.10.08	825.000		254.000	177.000	197.000	197.000	886.000	960.000	1.030.000	
Contributia elevilor si studentilor pentru internate, camine si cantine	13	33.10.14	510.000		185.000	108.000	71.000	146.000	531.420	533.460	530.910	
Diverse venituri	14	36.10	11.000		7.800	1.400	1.300	500	7.294	7.322	7.287	
Alte venituri	15	36.10.50	11.000		7.800	1.400	1.300	500	7.294	7.322	7.287	
TOTAL CHELTUIELI	16		1.626.464	0	594.764	352.300	304.400	375.000	1.645.150	1.741.450	1.828.575	
CHELTUIELI CURENTE	17	01	1.626.464	0	594.764	352.300	304.400	375.000	1.645.150	1.741.450	1.828.575	
TITLUL I CHELTUIELI DE PERSONAL	18	10	908.000	0	247.000	227.000	217.000	217.000	946.000	990.000	1.030.000	
TITLUL II BUNURI SI SERVICII	19	20	718.464	0	347.764	125.300	87.400	158.000	699.150	751.450	798.575	
Partea a III-a CHELTUIELI SOCIAL-CULTURALE	20	64.10	661.464	0	290.764	125.300	87.400	158.000	599.150	601.450	598.575	
Invatamant	21	65.10	661.464	0	290.764	125.300	87.400	158.000	599.150	601.450	598.575	

DENUMIREA INDICATORILOR	Cod rand	Cod indicator	Program	Din care credite bugetare destinate stingerii platilor restante	Trim I	Trim II	Trim III	Trim IV	Estimari		
									2025	2026	2027
CHELTUIELI CURENTE	22	01	661.464	0	290.764	125.300	87.400	158.000	599.150	601.450	598.575
TITLUL II BUNURI SI SERVICII	23	20	661.464	0	290.764	125.300	87.400	158.000	599.150	601.450	598.575
Din total capitol											
Invatamant prescolar si primar	24	65.10.03	453.759	0	175.759	90.000	56.000	132.000	463.690	465.470	463.245
Invatamant prescolar	25	65.10.03.01	453.759	0	175.759	90.000	56.000	132.000	463.690	465.470	463.245
Invatamant secundar	26	65.10.04	142.705	0	97.005	17.300	16.400	12.000	67.730	67.990	67.665
Invatamant secundar inferior	27	65.10.04.01	138.705	0	97.005	15.300	14.400	12.000	63.562	63.806	63.501
Invatamant secundar superior	28	65.10.04.02	4.000	0	0	2.000	2.000	0	4.168	4.184	4.164
Alte cheltuieli in domeniul invatamantului	29	65.10.50	65.000	0	18.000	18.000	15.000	14.000	67.730	67.990	67.665
Invatamant anteprescolar	30	65.10.13	0	0	0	0	0	0	0	0	0
Partea a V-a ACTIUNI ECONOMICE	31	79.10	965.000	0	304.000	227.000	217.000	217.000	1.046.000	1.140.000	1.230.000
Alte actiuni economice	32	87.10	965.000	0	304.000	227.000	217.000	217.000	1.046.000	1.140.000	1.230.000
CHELTUIELI CURENTE	33	01	965.000	0	304.000	227.000	217.000	217.000	1.046.000	1.140.000	1.230.000
TITLUL I CHELTUIELI DE PERSONAL	34	10	908.000	0	247.000	227.000	217.000	217.000	946.000	990.000	1.030.000
TITLUL II BUNURI SI SERVICII	35	20	57.000	0	57.000	0	0	0	100.000	150.000	200.000
Din total capitol											
Alte actiuni economice	36	87.10.50	965.000	0	304.000	227.000	217.000	217.000	1.046.000	1.140.000	1.230.000
Partea a VII-a REZERVE, EXCEDENT/DEFICIT	37	96.10	0	0	0	0	0	0	0	0	0
REZERVE	38	97.10	0	0	0	0	0	0	0	0	0
EXCEDENT	39	98.10	0	0	0	0	0	0	0	0	0
Excedent sectiunea de functionare	40	98.10.96	0	0	0	0	0	0	0	0	0
DEFICIT	41	99.10	82.464	0	82.464	0	0	0	0	0	0
Deficit sectiunea de functionare	42	99.10.96	82.464	0	82.464	0	0	0	0	0	0

PROIECT DE BUGET DE VENITURI ȘI CHELTUIELI 2024
SURSA 2 E

DENUMIREA INDICATORILOR	Cod rand	Cod indicator	Program	Din care credite bugetare destinate stingerii platilor restante	Trim I	Trim II	Trim III	Trim IV	Estimari			
									2025	2026	2027	
SECTIUNEA DEZVOLTARE												
TOTAL CHELTUIELI	1		0	0	0	0	0	0	0	0	0	0
CHELTUIELI CURENTE	2	01	0	0	0	0	0	0	0	0	0	0
CHELTUIELI DE CAPITAL	3	70	0	0	0	0	0	0	0	0	0	0
Partea a VII-a REZERVE, EXCEDENT/DEFICIT	4	96.	0	0	0	0	0	0	0	0	0	0
REZERVE	5	97.	0	0	0	0	0	0	0	0	0	0
EXCEDENT	6	98.	0	0	0	0	0	0	0	0	0	0
Excedent sectiunea de dezvoltare	7	98..97	0	0	0	0	0	0	0	0	0	0
DEFICIT	8	99.	0	0	0	0	0	0	0	0	0	0
Deficit sectiunea de dezvoltare	9	99..97	0	0	0	0	0	0	0	0	0	0

PRIMAR,

Dotin Nicolae LOJIGAN

DIRECTOR EXECUTIV,
Maria Monica CHEREJDIȘEF SERVICIU BUGET CONTABILITATE,
Adela Cristina BOGDAN

PROIECT DE BUGET 2024
INVATAMANT - VENITURI PROPRII - SURSA E

LEI

NR.CRT.	INDICATORI	DENUMIRE INDICATORI	PROIECT BUGET 2024
		INVATAMANT PRESCOLAR SI ANTEPRESCOLAR	
1	33.10.14	Venituri din contributii alimente	510000
		TOTAL VENITURI	510000
2	20.03.01	Hrana pentru oameni	518759
		TOTAL CHELTUIELI	518759
		INVATAMANT SCOLAR	
3	30.10.05	Venituri din concesiuni si inchirieri	52000
4	33.10.05	Taxe si alte venituri din invatamant	2000
5	36.10.50	Alte venituri	11000
6	37.10.01	Donatii si sponsorizari	0
		TOTAL VENITURI	65000
7	20.01.30	Alte bunuri si servicii pt intretinere si functionare	102157
8	20.05.30	Alte obiecte de inventar	35548
9	20.13	Calificare, perfectionare	1000
		TOTAL CHELTUIELI	138705
		INVATAMANT LICEAL	
10	33.10.05	Taxe si alte venituri din invatamant	4000
		TOTAL VENITURI	4000
11	20.01.30	Alte bunuri si servicii pt intretinere si functionare	4000
		TOTAL CHELTUIELI	4000
		TOTAL VENITURI	579000
		TOTAL CHELTUIELI	661464
		EXCEDENT	82464

PRIMAR,
Dorin Nicolae LOJIGAN

DIRECTOR EXECUTIV,
Maria Monica CHEREJDI

SEF SERVICIU BUGET,
Adela Cristina BOGDAN

Denumirea indicatorilor	Simbol	Prevederi anuale	din care credite destinate stingerii platilor restante	trimestrial				Estimari		
				1	2	3	4	2025	2026	2027
TOTAL CHELTUIELI (FUNCTIONARE+DEZVOLTARE)		453.759	0	175.759	90.000	56.000	132.000	463.690	465.470	463.245
SECTIUNEA DE FUNCTIONARE		453.759	0	175.759	90.000	56.000	132.000	463.690	465.470	463.245
Total cheltuieli		453.759	0	175.759	90.000	56.000	132.000	463.690	465.470	463.245
CHELTUIELI CURENTE	01	453.759	0	175.759	90.000	56.000	132.000	463.690	465.470	463.245
TITLUL II BUNURI SI SERVICII	20	453.759	0	175.759	90.000	56.000	132.000	463.690	465.470	463.245
Hrana	20.03	453.759	0	175.759	90.000	56.000	132.000	X	X	X
Hrana pentru oameni	20.03.01	453.759	0	175.759	90.000	56.000	132.000	X	X	X

PRIMAR,

Dorin Nicolae LOJIGAN

DIRECTOR EXECUTIV,

Maria Monica CHEREJDI

ȘEF SERVICIU BUGET CONTABILITATE,

Adela Cristina BOGDAN

CENTRALIZATORUL DETALIILOR

CAP. 65.10.13 ÎNVĂȚĂMÂNT ANTEPREȘCOLAR

Denumirea indicatorilor	Simbol	Prevederi anuale	din care credite destinate stingerii platilor restante	trimestrial				Estimari		
				1	2	3	4	2025	2026	2027
TOTAL CHELTUIELI (FUNCTIONARE+DEZVOLTARE)		65.000	0	18.000	18.000	15.000	14.000	67.730	67.990	67.665
SECTIUNEA DE FUNCTIONARE		65.000	0	18.000	18.000	15.000	14.000	67.730	67.990	67.665
Total cheltuieli		65.000	0	18.000	18.000	15.000	14.000	67.730	67.990	67.665
CHELTUIELI CURENTE	01	65.000	0	18.000	18.000	15.000	14.000	67.730	67.990	67.665
TITLUL II BUNURI SI SERVICII	20	65.000	0	18.000	18.000	15.000	14.000	67.730	67.990	67.665
Hrana	20.03	65.000	0	18.000	18.000	15.000	14.000	67.730	67.990	67.665
Hrana pentru oameni	20.03.01	65.000	0	18.000	18.000	15.000	14.000	X	X	X

PRIMAR,

Dorin Nicolae LOJIGAN

DIRECTOR EXECUTIV,

Maria Monica CHEREJDI

SEF SERVICIU BUGET CONTABILITATE,

Adela Cristina BOGDAN

CENTRALIZATORUL DETALIILOR

CAP. 65.10.04.01 ÎNVĂȚĂMÂNT SECUNDAR INFERIOR SURSA E

Denumirea indicatorilor	Simbol	Prevederi anuale	din care credite destinate stingerii platilor restante	trimestrial:				Estimari		
				1	2	3	4	2025	2026	2027
TOTAL CHELTUIELI (FUNCTIONARE+DEZVOLTARE)		138.705	0	97.005	15.300	14.400	12.000	63.562	63.806	63.501
SECTIUNEA DE FUNCTIONARE		138.705	0	97.005	15.300	14.400	12.000	63.562	63.806	63.501
Total cheltuieli		138.705	0	97.005	15.300	14.400	12.000	63.562	63.806	63.501
CHELTUIELI CURENTE	01	138.705	0	97.005	15.300	14.400	12.000	63.562	63.806	63.501
TITLUL II BUNURI SI SERVICII	20	138.705	0	97.005	15.300	14.400	12.000	63.562	63.806	63.501
Bunuri si servicii	20.01	102.157	0	71.957	10.800	7.400	12.000	x	x	x
Alte bunuri si servicii pentru intretinere si functionare	20.01.30	102.157	0	71.957	10.800	7.400	12.000	x	x	x
Bunuri de natura obiectelor de inventar	20.05	35.548	0	24.048	4.500	7.000	0	x	x	x
Alte obiecte de inventar	20.05.30	35.548	0	24.048	4.500	7.000	0	x	x	x
Pregatire profesionala	20.13	1.000	0	1.000	0	0	0	x	x	x

PRIMAR,

Dorin Nicolae LOJIGAN

DIRECTOR EXECUTIV,

Maria Monica CHEREJDI

SEF SERVICIU BUGET CONTABILITATE,

Adela Cristina BOGDAN

Denumirea indicatorilor	Simbol	Prevederi anuale	din care credite destinate stingerii platilor restante	trimestrial				Estimari		
				1	2	3	4	2025	2026	2027
TOTAL CHELTUIELI (FUNCTIONARE+DEZVOLTARE)		4.000	0	0	2.000	2.000	0	4.168	4.184	4.134
SECTIUNEA DE FUNCTIONARE		4.000	0	0	2.000	2.000	0	4.168	4.184	4.134
Total cheltuieli		4.000	0	0	2.000	2.000	0	4.168	4.184	4.134
CHELTUIELI CURENTE	01	4.000	0	0	2.000	2.000	0	4.168	4.184	4.134
TITLUL II BUNURI SI SERVICII	20	4.000	0	0	2.000	2.000	0	4.168	4.184	4.134
Bunuri si servicii	20.01	4.000	0	0	2.000	2.000	0	4.168	4.184	4.134
Alte bunuri si servicii pentru intretinere si functionare	20.01.30	4.000	0	0	2.000	2.000	0	4.168	4.184	4.134

PRIMAR,

Dorin Nicolae LOJIGAN



DIRECTOR EXECUTIV,
Maria Monica CHEREJDISEF SERVICIU BUGET CONTABILITATE,
Adela Cristina BOGDAN

Denumirea indicatorilor	Simbol	Prevederi anuale	din care credite destinate stingerii platilor restante	trimestrial				Estimari		
				1	2	3	4	2025	2026	2027
TOTAL CHELTUIELI (FUNCTIONARE+DEZVOLTARE)		965.000	0	304.000	227.000	217.000	217.000	1.046.000	1.140.000	1.230.000
SECTIUNEA DE FUNCTIONARE		965.000	0	304.000	227.000	217.000	217.000	1.046.000	1.140.000	1.230.000
Total cheltuieli		965.000	0	304.000	227.000	217.000	217.000	1.046.000	1.140.000	1.230.000
CHELTUIELI CURENTE	01	965.000	0	304.000	227.000	217.000	217.000	1.046.000	1.140.000	1.230.000
TITLUL I CHELTUIELI DE PERSONAL	10	908.000	0	247.000	227.000	217.000	217.000	946.000	990.000	1.030.000
Cheltuieli salariale in bani	10.01	868.000	0	222.000	222.000	212.000	212.000	x	x	x
Salarii de baza	10.01.01	740.000	0	190.000	190.000	180.000	180.000	x	x	x
Indemnizatie de hrana	10.01.17	48.000	0	12.000	12.000	12.000	12.000	x	x	x
Alte drepturi salariale in bani	10.01.30	80.000	0	20.000	20.000	20.000	20.000	x	x	x
Cheltuieli salariale in natura	10.02	20.000	0	20.000	0	0	0	x	x	x
Tichete de vacanta	10.02.06	20.000	0	20.000	0	0	0	x	x	x
Contributii	10.03	20.000	0	5.000	5.000	5.000	5.000	x	x	x
Contributia asiguratorie pentru munca	10.03.07	20.000	0	5.000	5.000	5.000	5.000	x	x	x
TITLUL II BUNURI SI SERVICII	20	57.000	0	57.000	0	0	0	100.000	150.000	200.000
Bunuri si servicii	20.01	33.000	0	33.000	0	0	0	x	x	x
Furnituri de birou	20.01.01	1.500	0	1.500	0	0	0	x	x	x
Materiale pentru curatenie	20.01.02	1.500	0	1.500	0	0	0	x	x	x
Incalzit, iluminat si forta motrica	20.01.03	14.000	0	14.000	0	0	0	x	x	x
Apa, canal si salubritate	20.01.04	7.500	0	7.500	0	0	0	x	x	x
Carburanti si lubrifianti	20.01.05	500	0	500	0	0	0	x	x	x
Alte bunuri si servicii pentru intretinere si functionare	20.01.30	8.000	0	8.000	0	0	0	x	x	x
Reparatii curente	20.02	23.000	0	23.000	0	0	0	x	x	x

Denumirea indicatorilor	Simbol	Prevederi anuale	din care credite destinate stingerii platilor restante	trimestrial				Estimari			
				1	2	3	4	2025	2026	2027	
Bunuri de natura obiectelor de inventar	20.05	500	0	500	0	0	0	0	x	x	x
Alte obiecte de inventar	20.05.30	500	0	500	0	0	0	0	x	x	x
Deplasari, detasari, transferari	20.06	500	0	500	0	0	0	0	x	x	x
Deplasari interne, detasari, transferari	20.06.01	500	0	500	0	0	0	0	x	x	x

PRIMAR,

Dorin Nicolae LOJIGAN


DIRECTOR EXECUTIV,

Maria Monica CHEREJDI



ŞEF SERVICIU BUGEȚ CONTABILITATE,

Adela Cristina BOGDAN

PROIECT DE BUGET VENITURI ȘI CHELTUIELI AUTOFINANȚATE
ADMINISTRAȚIA PIEȚELOR 2024



LEI

NR.CR	INDICATORI	DENUMIRE INDICATORI	PROIECT BUGET 2024
	SECȚIUNEA DE FUNCȚIONARE ȘI DEZVOLTARE		
1	30.10	Venituri din proprietate	140000
2	30.10.05	Venituri din concesiuni și închirieri	140000
3	33.10	Vânzări de bunuri și servicii	825000
4	33.10.08	Venituri din prestări de servicii	825000
5		TOTAL VENITURI	965000
6		Cheltuieli curente	965000
7	10	Cheltuieli de personal	908000
8	20	Bunuri și servicii	57000
9	70	Cheltuieli de capital	0
10		TOTAL CHELTUIELI	965000

PRIMAR,
Dorin Nicolae LOJIGAN

DIRECTOR EXECUTIV,
Monica CHEREJDI

ȘEF SERVICIU BUGET CONTABILITATE,
Adela BOGDAN



NOTĂ DE FUNDAMENTARE

Privind elaborarea bugetului de venituri și cheltuieli al
Spitalului Municipal „Dr.Cornel Igna,, Câmpia Turzii pentru anul 2024

Având în vedere prevederile Legii 273/2006 privind aprobarea normelor metodologice pentru elaborarea bugetului de venituri și cheltuieli al spitalului public, este necesară fundamentarea bugetului de venituri proprii și cheltuieli al Spitalului Municipal „Dr.Cornel IGNA” Câmpia Turzii, atât la partea de venituri cât și la partea de cheltuieli. Astfel, în concordanță cu Legea 273/2006, proiectul bugetului de venituri și cheltuieli al instituției noastre, a fost întocmit ținând cont de propunerile venite din partea secțiilor și compartimentelor spitalului, reprezentând necesități reale ale acestora, dar corelate cu veniturile posibil de obținut, rezultate din estimarea contractelor cu Casa de Asigurări de Sănătate Cluj, Direcția de Sănătate Publică Cluj, subvenții de la bugetul local sau din alte surse proprii.

De asemenea, la fundamentarea proiectului de venituri și cheltuieli s-a ținut cont și de evoluția bugetelor din ultimii trei ani, astfel încât actul medical să se desfășoare în condiții cât mai bune.

Proiectul bugetului de venituri și cheltuieli al instituției noastre a fost întocmit în condiții de echilibru financiar, pe subcapitole, titluri, paragrafe, articole bugetare. Sinteza bugetului se prezintă astfel:

➤ La venituri:

- au fost luate în calcul veniturile estimate din derularea contractelor care vor fi încheiate la nivelul anului 2024 cu Casa de Asigurări de Sănătate Cluj, Direcția de Sănătate Publică Cluj, subvenții de la bugetul local, subvenții din bugetul Fondului Unic de asigurări sociale de sănătate pentru acoperirea drepturilor salariale, alte surse proprii.

➤ La cheltuieli:

- s-a propus repartizarea cheltuielilor în funcție de natura acestora și anume:
 - Cheltuieli de personal, ținând cont de numărul de personal, structura acestuia și de necesitatea acoperirii cheltuielilor de natură salarială pentru anul 2024, în sumă totală de 26.200,00 mii lei, acoperită integral din veniturile rezultate în urma contractării serviciilor medicale prestate cu Casa de Asigurări de Sănătate Cluj, Direcția de Sănătate Publică Cluj. La titlul cheltuieli de personal, a fost cuprinsă majorarea salarială conform Legii nr. 153/2017 și au fost luate în calcul posturile vacante pentru anul 2024, modificările de gradații, promovările personalului;
 - Cheltuieli materiale, în sumă totală de 8.167,30 mii lei, care vor proveni din transferuri de la Bugetul local suma de 800,00 mii lei pentru finanțarea cheltuielilor curente, în funcție de necesitățile care pot fi acoperite pentru plata utilităților, a reparațiilor curente și a altor cheltuieli curente de întreținere și funcționare, sumele alocate pentru medicamente, materiale sanitare, reactivi și dezinfectanți vor fi suportate din sumele rezultate din contractele cu Casa de Asigurări de Sănătate Cluj și alte venituri proprii;


Cheltuielile atestate persoanelor cu handicap nefinanciate sunt în sumă totală de 108 700 mii lei;

- Cheltuieli de capital, se propune achiziția de echipamente și aparatură medicală pentru dotarea secțiilor/compartimentelor medicale conform listei de investiții anexată prezentului buget de venituri și cheltuieli, în sumă totală de 576,50 mii lei, care vor proveni de la bugetul de stat/local/venituri proprii.

Manager,
Antal Iosif Adrian



Director financiar-contabil,
Ec. Motorga Septimia



DENUMIREA INDICATORILOR	Cod rand	Cod indicator	Program	Din care credite bugetare destinate stingerii platilor restante	Trim I	Trim II	Trim III	Trim IV	Estimari			
									2025	2026	2027	
SECTIUNEA DE FUNCTIONARE + SECTIUNEA DE DEZVOLTARE												
TOTAL VENITURI	1	00.01	35.052.500		12.572.500	10.200.000	7.290.000	4.990.000	36.524.705	36.664.913	36.459.653	
I. VENITURI CURENTE	2	00.02	12.852.500		4.772.500	4.000.000	2.190.000	1.890.000	13.392.305	13.443.713	13.379.453	
C. VENITURI NEFISCALE	3	00.07	12.852.500		4.772.500	4.000.000	2.190.000	1.890.000	13.392.305	13.443.713	13.379.453	
C2. VANZARI DE BUNURI SI SERVICII	4	00.09	12.852.500		4.772.500	4.000.000	2.190.000	1.890.000	13.392.305	13.443.713	13.379.453	
Venituri din prestari de servicii si alte activitati	5	33.10	12.852.500		4.772.500	4.000.000	2.190.000	1.890.000	13.392.305	13.443.713	13.379.453	
Venituri din prestari de servicii	6	33.10.08	850.000		300.000	250.000	250.000	50.000	885.700	889.100	884.850	
Venituri din contractele incheiate cu casele de asigurari sociale de sanatate	7	33.10.21	10.800.000		4.000.000	3.400.000	1.700.000	1.700.000	11.253.600	11.296.800	11.242.800	
Venituri din contractele incheiate cu directiile de sanatate publica din sume alocate de la bugetul de stat	8	33.10.30	1.000.000		400.000	300.000	200.000	100.000	1.042.000	1.046.000	1.041.000	
Alte venituri din prestari de servicii si alte activitati	9	33.10.50	202.500		72.500	50.000	40.000	40.000	211.005	211.813	210.803	
Transferuri voluntare, altele decat subventiile	10	37.10	0		0	0	0	0	0	0	0	
Varsaminte din sectiunea de functionare pentru finantarea sectiunii de dezvoltare a bugetului local	11	37.10.03	-176.500		-22.500	-154.000	0	0	-183.913	-184.619	-183.737	
Varsaminte din sectiunea de functionare	12	37.10.04	176.500		22.500	154.000	0	0	183.913	184.619	183.737	
SUBVENTII DE LA ALTE NIVELE ALE ADMINISTRATIEI PUBLICE	13	00.18	22.200.000		7.800.000	6.200.000	5.100.000	3.100.000	23.132.400	23.221.200	23.110.200	
Subventii de la alte administratii	14	43.10	22.200.000		7.800.000	6.200.000	5.100.000	3.100.000	23.132.400	23.221.200	23.110.200	
Subventii de la bugetele locale pentru finantarea cheltuielilor curente in domeniul sanatatii	15	43.10.10	800.000		400.000	200.000	100.000	100.000	833.600	836.800	832.800	
Subventii de la bugetul local pentru finantarea cheltuielilor de capital din domeniul sanatatii	16	43.10.14	400.000		400.000	0	0	0	416.800	418.400	416.400	
Subventii din bugetul Fondului national unic de asigurari sociale de sanatate pentru acoperirea cresterilor salariale	17	43.10.33	21.000.000		7.000.000	6.000.000	5.000.000	3.000.000	21.882.000	21.966.000	21.881.000	
TOTAL CHELTUIELI	18		35.052.500	0	12.572.500	10.200.000	7.290.000	4.990.000	36.524.705	36.664.913	36.459.653	
CHELTUIELI CURENTE	19	01	34.476.000	0	12.150.000	10.046.000	7.290.000	4.990.000	35.923.992	36.061.894	35.889.518	
TITLUL I CHELTUIELI DE PERSONAL	20	10	26.200.000	0	8.600.000	7.500.000	6.100.000	4.000.000	27.300.400	27.405.199	27.274.200	

DENUMIREA INDICATORILOR	Cod rand	Cod Indicator	Program	Din care credite bugetare destinate stingerii platilor restante	Trim I	Trim II	Trim III	Trim IV	Estimari		
									2025	2026	2027
TITLUL II BUNURI SI SERVICII	21	20	8.167.300	0	3.491.300	2.516.000	1.180.000	980.000	8.510.327	8.542.995	8.502.159
TITLUL XI ALTE CHELTUIELI	22	59	108.700	0	58.700	30.000	10.000	10.000	113.265	113.700	113.157
Burse	23	59.01	0	0	0	0	0	0	X	X	X
Sume aferente persoanelor cu handicap neincadrate	24	59.40	108.700	0	58.700	30.000	10.000	10.000	X	X	X
CHELTUIELI DE CAPITAL	25	70	576.500	0	422.500	154.000	0	0	600.713	603.019	600.137
TITLUL XV ACTIVE NEFINANCIARE	26	71	576.500	0	422.500	154.000	0	0	600.713	603.019	600.137
Active fixe	27	71.01	576.500	0	422.500	154.000	0	0	X	X	X
Constructii	28	71.01.01	0	0	0	0	0	0	X	X	X
Masini, echipamente si mijloace de transport	29	71.01.02	466.500	0	312.500	154.000	0	0	X	X	X
Alte active fixe	30	71.01.30	110.000	0	110.000	0	0	0	X	X	X
Partea a III-a CHELTUIELI SOCIAL-CULTURALE	31	64.10	35.052.500	0	12.572.500	10.200.000	7.290.000	4.990.000	36.524.705	36.664.913	36.489.653
Sanatate	32	66.10	35.052.500	0	12.572.500	10.200.000	7.290.000	4.990.000	36.524.705	36.664.913	36.489.653
CHELTUIELI CURENTE	33	01	34.476.000	0	12.150.000	10.046.000	7.290.000	4.990.000	35.923.992	36.061.894	35.889.516
TITLUL I CHELTUIELI DE PERSONAL	34	10	26.200.000	0	8.600.000	7.500.000	6.100.000	4.000.000	27.300.400	27.405.199	27.274.200
TITLUL II BUNURI SI SERVICII	35	20	8.167.300	0	3.491.300	2.516.000	1.180.000	980.000	8.510.327	8.542.995	8.502.159
TITLUL XI ALTE CHELTUIELI	36	59	108.700	0	58.700	30.000	10.000	10.000	113.265	113.700	113.157
Burse	37	59.01	0	0	0	0	0	0	X	X	X
Sume aferente persoanelor cu handicap neincadrate	38	59.40	108.700	0	58.700	30.000	10.000	10.000	X	X	X
CHELTUIELI DE CAPITAL	39	70	576.500	0	422.500	154.000	0	0	600.713	603.019	600.137
TITLUL XV ACTIVE NEFINANCIARE	40	71	576.500	0	422.500	154.000	0	0	600.713	603.019	600.137
Active fixe	41	71.01	576.500	0	422.500	154.000	0	0	X	X	X
Constructii	42	71.01.01	0	0	0	0	0	0	X	X	X
Masini, echipamente si mijloace de transport	43	71.01.02	466.500	0	312.500	154.000	0	0	X	X	X
Alte active fixe	44	71.01.30	110.000	0	110.000	0	0	0	X	X	X
Din total capital											
Servicii medicale in unitati sanitare cu paturi	45	66.10.06	35.052.500	0	12.572.500	10.200.000	7.290.000	4.990.000	36.524.705	36.664.913	36.489.653
Spitale generale	46	66.10.06.01	35.052.500	0	12.572.500	10.200.000	7.290.000	4.990.000	36.524.705	36.664.913	36.489.653
Partea a VII-a REZERVE, EXCEDENT/DEFICIT	47	96.10	0	0	0	0	0	0	0	0	0
REZERVE	48	97.10	0	0	0	0	0	0	0	0	0
EXCEDENT	49	98.10	0	0	0	0	0	0	0	0	0
DEFICIT	50	99.10	0	0	0	0	0	0	0	0	0

**PROIECT DE BUGET
PENTRU ACTIVITĂȚILE FINANȚATE INTEGRAL DIN VENITURI PROPRII
2024**

DENUMIREA INDICATORILOR	Cod rand	Cod Indicator	Program	Din care credite bugetare destinate stingerii platilor restante	Trim I	Trim II	Trim III	Trim IV	Estimari			
									2025	2026	2027	
SECTIUNEA FUNCTIONARE												
SECTIUNEA FUNCTIONARE	1		34.476.000		12.150.000	10.046.000	7.290.000	4.990.000	35.923.992	36.061.894	35.889.516	
TOTAL VENITURI	2	00.01	34.476.000		12.150.000	10.046.000	7.290.000	4.990.000	35.923.992	36.061.894	35.889.516	
I. VENITURI CURENTE	3	00.02	12.676.000		4.750.000	3.846.000	2.190.000	1.890.000	13.208.392	13.259.094	13.195.718	
C. VENITURI NEFISCALE	4	00.07	12.676.000		4.750.000	3.846.000	2.190.000	1.890.000	13.208.392	13.259.094	13.195.718	
C2. VANZARI DE BUNURI SI SERVICII	5	00.09	12.676.000		4.750.000	3.846.000	2.190.000	1.890.000	13.208.392	13.259.094	13.195.718	
Venituri din prestari de servicii si alte activitati	6	33.10	12.852.500		4.772.500	4.000.000	2.190.000	1.890.000	13.392.305	13.443.713	13.379.453	
Venituri din prestari de servicii	7	33.10.08	850.000		300.000	250.000	250.000	50.000	885.700	889.100	884.650	
Venituri din contractele incheiate cu casele de asigurari sociale de sanatate	8	33.10.21	10.800.000		4.000.000	3.400.000	1.700.000	1.700.000	11.253.600	11.296.800	11.242.800	
Venituri din contractele incheiate cu directiile de sanatate publica din sume alocate de la bugetul de stat	9	33.10.30	1.000.000		400.000	300.000	200.000	100.000	1.042.000	1.046.000	1.041.000	
Alte venituri din prestari de servicii si alte activitati	10	33.10.50	202.500		72.500	50.000	40.000	40.000	211.005	211.813	210.603	
Transferuri voluntare, altele decat subventiile	11	37.10	-176.500		-22.500	-154.000	0	0	-183.913	-184.619	-183.737	
Varsaminte din sectiunea de functionare pentru finantarea sectiunii de dezvoltare a bugetului local	12	37.10.03	-176.500		-22.500	-154.000	0	0	-183.913	-184.619	-183.737	
SUBVENTII DE LA ALTE NIVELE ALE ADMINISTRATIEI PUBLICE	13	00.18	21.800.000		7.400.000	6.200.000	5.100.000	3.100.000	22.715.600	22.802.800	22.693.800	
Subventii de la alte administratii	14	43.10	21.800.000		7.400.000	6.200.000	5.100.000	3.100.000	22.715.600	22.802.800	22.693.800	
Subventii de la bugetele locale pentru finantarea cheltuielilor curente in domeniul sanatatii	15	43.10.10	800.000		400.000	200.000	100.000	100.000	833.600	836.800	832.300	
Subventii din bugetul Fondului national unic de asigurari sociale de sanatate pentru acoperirea cresterilor salariale	16	43.10.33	21.000.000		7.000.000	6.000.000	5.000.000	3.000.000	21.882.000	21.966.000	21.861.000	
TOTAL CHELTUIELI	17		34.476.000	0	12.150.000	10.046.000	7.290.000	4.990.000	35.923.992	36.061.894	35.889.516	
CHELTUIELI CURENTE	18	01	34.476.000	0	12.150.000	10.046.000	7.290.000	4.990.000	35.923.992	36.061.894	35.889.516	
TITLUL I CHELTUIELI DE PERSONAL	19	10	26.200.000	0	8.600.000	7.500.000	6.100.000	4.000.000	27.300.400	27.405.199	27.274.200	
TITLUL II BUNURI SI SERVICII	20	20	8.167.300	0	3.491.300	2.516.000	1.180.000	980.000	8.510.327	8.542.995	8.502.159	
TITLUL XI ALTE CHELTUIELI	21	59	108.700	0	58.700	30.000	10.000	10.000	113.265	113.700	113.157	

DENUMIREA INDICATORILOR	Cod rand	Cod indicator	Program	Din care credite bugetare destinate stingerii platilor restante	Trim I	Trim II	Trim III	Trim IV	Estimari		
									2025	2026	2027
Burse	22	59.01	0	0	0	0	0	0	X	X	X
Sume aferente persoanelor cu handicap neincadrate	23	59.40	108.700	0	58.700	30.000	10.000	10.000	X	X	X
Partea a III-a CHELTUIELI SOCIAL-CULTURALE	24	64.10	34.476.000	0	12.150.000	10.046.000	7.290.000	4.990.000	35.923.992	36.061.894	35.889.516
Sanatate	25	66.10	34.476.000	0	12.150.000	10.046.000	7.290.000	4.990.000	35.923.992	36.061.894	35.889.516
CHELTUIELI CURENTE	26	01	34.476.000	0	12.150.000	10.046.000	7.290.000	4.990.000	35.923.992	36.061.894	35.889.516
TITLUL I CHELTUIELI DE PERSONAL	27	10	26.200.000	0	8.600.000	7.500.000	6.100.000	4.000.000	27.300.400	27.405.199	27.274.200
TITLUL II BUNURI SI SERVICII	28	20	8.167.300	0	3.491.300	2.516.000	1.180.000	980.000	8.510.327	8.542.995	8.502.159
TITLUL XI ALTE CHELTUIELI	29	59	108.700	0	58.700	30.000	10.000	10.000	113.265	113.700	113.157
Burse	30	59.01	0	0	0	0	0	0	X	X	X
Sume aferente persoanelor cu handicap neincadrate	31	59.40	108.700	0	58.700	30.000	10.000	10.000	X	X	X
Din total capitol											
Servicii medicale in unitati sanitare cu paturi	32	66.10.06	34.476.000	0	12.150.000	10.046.000	7.290.000	4.990.000	35.923.992	36.061.894	35.889.516
Spitale generale	33	66.10.06.01	34.476.000	0	12.150.000	10.046.000	7.290.000	4.990.000	35.923.992	36.061.894	35.889.516
Partea a VII-a REZERVE, EXCEDENT/DEFICIT	34	96.10	0	0	0	0	0	0	0	0	0
REZERVE	35	97.10	0	0	0	0	0	0	0	0	0
EXCEDENT	36	98.10	0	0	0	0	0	0	0	0	0
Excedent sectiunea de functionare	37	98.10.96	0	0	0	0	0	0	0	0	0
DEFICIT	38	99.10	0	0	0	0	0	0	0	0	0
Deficit sectiunea de functionare	39	99.10.96	0	0	0	0	0	0	0	0	0

**PROIECT DE BUGET
PENTRU ACTIVITĂȚILE FINANȚATE INTEGRAL DIN VENITURI PROPRII
2024**

DENUMIREA INDICATORILOR	Cod rand	Cod indicator	Program	Din care credite bugetare restante	Trim I	Trim II	Trim III	Trim IV	Estimari		
									2025	2026	2027
SECTIUNEA DEZVOLTARE	1		576.500		422.500	154.000	0	0	600.713	603.019	600.137
SECTIUNEA DEZVOLTARE	2	00.01	576.500		422.500	154.000	0	0	600.713	603.019	600.137
TOTAL VENITURI	3	00.02	176.500		22.500	154.000	0	0	183.913	184.619	183.737
I. VENITURI CURENTE	4	00.07	176.500		22.500	154.000	0	0	183.913	184.619	183.737
C. VENITURI NEFISCALE	5	00.09	176.500		22.500	154.000	0	0	183.913	184.619	183.737
C2. VANZARI DE BUNURI SI SERVICII	6	37.10	176.500		22.500	154.000	0	0	183.913	184.619	183.737
Transferuri voluntare, altele decat subventiile	7	37.10.04	176.500		22.500	154.000	0	0	183.913	184.619	183.737
Varsaminte din sectiunea de functionare	8	00.18	400.000		400.000	0	0	0	416.800	418.400	416.400
SUBVENTII DE LA ALTE NIVELE ALE ADMINISTRATIEI PUBLICE	9	43.10	400.000		400.000	0	0	0	416.800	418.400	416.400
Subventii de la alte administratii	10	43.10.14	400.000		400.000	0	0	0	416.800	418.400	416.400
Subventii de la bugetul local pentru finantarea cheltuielilor de capital din domeniul sanatatii	11		576.500	0	422.500	154.000	0	0	600.713	603.019	600.137
TOTAL CHELTUIELI	12	01	0	0	0	0	0	0	0	0	0
CHELTUIELI CURENTE	13	70	576.500	0	422.500	154.000	0	0	600.713	603.019	600.137
CHELTUIELI DE CAPITAL	14	71	576.500	0	422.500	154.000	0	0	600.713	603.019	600.137
TITLUL XV ACTIVE NEFINANCIARE	15	71.01	576.500	0	422.500	154.000	0	0	x	x	x
Active fixe	16	71.01.01	0	0	0	0	0	0	x	x	x
Constructii	17	71.01.02	466.500	0	312.500	154.000	0	0	x	x	x
Masini, echipamente si mijloace de transport	18	71.01.30	110.000	0	110.000	0	0	0	x	x	x
Alte active fixe	19	64.10	576.500	0	422.500	154.000	0	0	600.713	603.019	600.137
Partea a III-a CHELTUIELI SOCIAL-CULTURALE	20	66.10	576.500	0	422.500	154.000	0	0	600.713	603.019	600.137
Sanatate	21	01	0	0	0	0	0	0	0	0	0
CHELTUIELI CURENTE	22	70	576.500	0	422.500	154.000	0	0	600.713	603.019	600.137
CHELTUIELI DE CAPITAL	23	71	576.500	0	422.500	154.000	0	0	600.713	603.019	600.137
TITLUL XV ACTIVE NEFINANCIARE	24	71.01	576.500	0	422.500	154.000	0	0	x	x	x
Active fixe											

DENUMIREA INDICATORILOR	Cod rand	Cod indicator	Program	Din care credite bugetare destinate stingerii platilor restante	Trim I	Trim II	Trim III	Trim IV	Estimari		
									2025	2026	2027
Constructii	25	71.01.01	0	0	0	0	0	0	X	X	X
Masini, echipamente si mijloace de transport	26	71.01.02	466.500	0	312.500	154.000	0	0	X	X	X
Alte active fixe	27	71.01.30	110.000	0	110.000	0	0	0	X	X	X
Din total capital											
Servicii medicale in unitati sanitare cu paturi	28	66.10.06	576.500	0	422.500	154.000	0	0	600.713	603.019	600.137
Spitale generale	29	66.10.06.01	576.500	0	422.500	154.000	0	0	600.713	603.019	600.137
Partea a VII-a REZERVE, EXCEDENT/DEFICIT	30	96.10	0	0	0	0	0	0	0	0	0
REZERVE	31	97.10	0	0	0	0	0	0	0	0	0
EXCEDENT	32	98.10	0	0	0	0	0	0	0	0	0
Excedent sectiunea de dezvoltare	33	98.10.97	0	0	0	0	0	0	0	0	0
DEFICIT	34	99.10	0	0	0	0	0	0	0	0	0
Deficit sectiunea de dezvoltare	35	99.10.97	0	0	0	0	0	0	0	0	0



Director financiar-contabil Interimar,

Ec. Motorga Sepimnia



Manager,

Antal Iosif Adrian

CENTRALIZATORUL DETALIILOR

Cap.66 F

ANEXA


Denumirea indicatorilor	Simbol	Prevederi anuale	din care credite destinate stingerii platilor restante	trimestrial				Estimari		
				1	2	3	4	2025	2026	2027
TOTAL CHELTUIELI (FUNCTIONARE+DEZVOLTARE)		35.052.500	0	10.200.000	7.290.000	4.990.000	36.524.705	36.664.913	36.499.663	
SECTIUNEA DE FUNCTIONARE		34.476.000	0	10.046.000	7.290.000	4.990.000	35.923.992	36.061.894	35.889.516	
Total cheltuieli		34.476.000	0	10.046.000	7.290.000	4.990.000	35.923.992	36.061.894	35.889.516	
CHELTUIELI CURENTE	01	34.476.000	0	10.046.000	7.290.000	4.990.000	35.923.992	36.061.894	35.889.516	
TITLUL I CHELTUIELI DE PERSONAL	10	26.200.000	0	7.500.000	6.100.000	4.000.000	27.300.400	27.405.199	27.274.200	
Cheltuieli salariale in bani	10.01	25.246.000	0	7.324.000	5.974.500	3.916.000				
Salarii de baza	10.01.01	19.031.000	0	5.463.000	4.964.500	3.142.000				
Sporuri pentru conditii de munca	10.01.05	2.722.000	0	763.000	463.000	411.000				
Alte sporuri	10.01.06	500.000	0	200.000	105.000	70.000				
fond aferent platii cu ora	10.01.11	700.000	0	225.000	135.000	90.000				
Indemnizatii platite unor persoane din afara unitatii	10.01.12	65.000	0	65.000	0	0				
Drepturi de delegare	10.01.13	5.000	0	5.000	0	0				
Indemnizatie de hrana	10.01.17	818.000	0	248.000	107.000	103.000				
Alte drepturi salariale in bani	10.01.30	1.405.000	0	500.000	200.000	100.000				
Cheltuieli salariale in natura	10.02	350.000	0	350.000	0	0				
Tichete de vacanta	10.02.06	350.000	0	350.000	0	0				
Contributii	10.03	604.000	0	218.500	176.000	84.000				
Contributia asiguratorie pentru munca	10.03.07	594.000	0	176.000	125.500	84.000				
Contributii platite de angajator in numele angajatului	10.03.08	10.000	0	10.000	0	0				
TITLUL II BUNURI SI SERVICII	20	8.167.300	0	2.516.000	1.180.000	980.000	8.510.327	8.542.995	8.502.159	
Bunuri si servicii	20.01	4.112.300	0	1.166.000	590.000	550.000				
Furnituri de birou	20.01.01	60.000	0	20.000	10.000	10.000				


Denumirea indicatorilor	Simbol	Prevederi anuale	din care credite destinate stingerii platilor restante	trimestrial				Estimari		
				1	2	3	4	2025	2026	2027
Materiale pentru curatenie	20.01.02	90.000	0	30.000	30.000	20.000	10.000	x	x	x
Incalzit, iluminat si forta motrica	20.01.03	1.095.000	0	708.000	203.000	92.000	92.000	x	x	x
Apa, canal si salubritate	20.01.04	221.300	0	150.500	50.500	10.200	10.100	x	x	x
Carburanti si lubrifianti	20.01.05	30.000	0	10.000	10.000	5.000	5.000	x	x	x
Piese de schimb	20.01.06	100.000	0	30.000	10.000	5.000	55.000	x	x	x
Posta, telecomunicatii, radio, tv, internet	20.01.08	100.100	0	40.100	30.000	20.000	10.000	x	x	x
Materiale si prestari de servicii cu caracter functional	20.01.09	45.000	0	15.000	15.000	10.000	5.000	x	x	x
Alte bunuri si servicii pentru intretinere si functionare	20.01.30	2.370.900	0	802.700	797.500	417.800	352.900	x	x	x
Reparatii curente	20.02	200.000	0	200.000	0	0	0	x	x	x
Hrana	20.03	400.000	0	150.000	100.000	100.000	50.000	x	x	x
Hrana pentru oameni	20.03.01	400.000	0	150.000	100.000	100.000	50.000	x	x	x
Medicamente si materiale sanitare	20.04	2.730.000	0	810.000	1.050.000	490.000	380.000	x	x	x
Medicamente	20.04.01	1.458.000	0	350.000	604.000	304.000	200.000	x	x	x
Materiale sanitare	20.04.02	612.000	0	200.000	206.000	106.000	100.000	x	x	x
Reactivi	20.04.03	500.000	0	200.000	200.000	50.000	50.000	x	x	x
Dezinfectanti	20.04.04	160.000	0	60.000	40.000	30.000	30.000	x	x	x
Bunuri de natura obiectelor de inventar	20.05	650.000	0	450.000	200.000	0	0	x	x	x
Uniforme si echipament	20.05.01	50.000	0	50.000	0	0	0	x	x	x
Lenjerie si accesorii de pat	20.05.03	100.000	0	100.000	0	0	0	x	x	x
Alte obiecte de inventar	20.05.30	500.000	0	300.000	200.000	0	0	x	x	x
Deplasari, detasari, transferari	20.06	10.000	0	10.000	0	0	0	x	x	x
Deplasari interne, detasari, transferari	20.06.01	10.000	0	10.000	0	0	0	x	x	x
Pregatire profesionala	20.13	50.000	0	50.000	0	0	0	x	x	x
Alte cheltuieli	20.30	15.000	0	15.000	0	0	0	x	x	x
Protocol si reprezentare	20.30.02	5.000	0	5.000	0	0	0	x	x	x

Denumirea indicatorilor	Simbol	Prevederi anuale	din care credite destinate stingerii platilor restante	trimestrial				Estimari		
				1	2	3	4	2025	2026	2027
alte cheltuieli cu bunuri si servicii	20.30.30	10.000	0	10.000	0	0	0	x	x	x
TITLUL XI ALTE CHELTUIELI	59	108.700	0	58.700	30.000	10.000	10.000	113.265	113.700	113.157
Sume aferente persoanelor cu handicap neincadrate	59.40	108.700	0	58.700	30.000	10.000	10.000	x	x	x
SECTIUNEA DE DEZVOLTARE		576.500	0	422.500	154.000	0	0	600.713	603.019	600.137
Total cheltuieli		576.500	0	422.500	154.000	0	0	600.713	603.019	600.137
CHELTUIELI DE CAPITAL	70	576.500	0	422.500	154.000	0	0	600.713	603.019	600.137
TITLUL XV ACTIVE NEFINANCIARE	71	576.500	0	422.500	154.000	0	0	600.713	603.019	600.137
Active fixe	71.01	576.500	0	422.500	154.000	0	0	x	x	x
Masini, echipamente si mijloace de transport	71.01.02	466.500	0	312.500	154.000	0	0	x	x	x
Alte active fixe	71.01.30	110.000	0	110.000	0	0	0	x	x	x

Director financiar-contabil interimar,

Ec. Motorga Septima



SPITALUL MUNICIPAL "Dr.Cornel IGNA"
CAMPIA TURZII


ANEXA 11/1

DE ACORD
ORDONATOR DE CREDITE
IERARHIC SUPERIOR

NUMARUL DE POSTURI SI STRUCTURA ACESTORA
CONFORM STATULUI DE FUNCTII APROBAT
PE ANUL 2024

Nr.crt.	STRUCTURA POSTURILOR	NUMARUL DE POSTURI
1	Numarul de posturi, total, din care,	223
2	Personal sanitar, total, din care,	141
2,1	Medici	37
2,2	Alt personal superior	12
2,3	Personal mediu	92
3	Personal auxiliar sanitar tehnic,economic,	82
4	Numar mediu persoane remunerate	179

Manager,
Antal Iosif Adrian



Director financiar contabil,
Ec. Motorga Septimia

SPITALUL MUNICIPAL " DR.CORNEL IGNA" CAMPPIA TURZII
Str.Avram Iancu Nr.33
Tel: 0264-368577 Fax: 0264-365772
e-mail: spitalcampiaturzii@yahoo.com

APROBAT,
Ordonator principal de credite,




LISTA

pozitiei "Alte cheltuieli de investii " defalcate pe categorii de bunuri

				TOTAL
Crt.	Nominalizarea achizițiilor de bunuri cheltuieli de investii	U/M	Cantitate	Valoare lei
	Masini, echipamente si mijloace de transport			
1	Sistem de filtrare și tratare a aerului din săli de operații 24/7 HEPA	buc.	4	136,000.00
2	Hota bacteriologică clasa II B2	buc.	1	43,000.00
3	Mașina de spălat instrumentar	buc.	1	265,000.00
4	Pompa de circulație	buc.	1	12,500.00
5	Schimbător de căldură	buc.	1	10,000.00
	Alte active fixe			
1	Servicii pentru întocmire documentații în vederea obținerii autorizației de securitate la incendiu	buc.	1	110,000.00
	TOTAL			576,500.00

Manager,
Antal Iosif Adrian

Director financiar-
Ec. Mărgărită Septina





INSTITUȚIA SANITARA PUBLICĂ
SPITALUL MUNICIPAL "Dr. Cornel IGNA"
CÂMPIA TURZII

ANEXA 4/5

AVIZAT
CONSILIU DE ADMINISTRATIE

SE APROBA
ORDONATOR DE CREDITE
IERARHIC SUPERIOR

FUNDAMENTAREA CHELTUIELILOR DE PERSONAL
PENTRU ANUL 2024

		LEI
NR.CRT	DENUMIRE INDICATOR	SUMA
1	Venituri din contractele cu casa (fara programe de sanatate)	31.800.000,00
2	Venituri din subventiile de la bugetul de stat (actiuni de sanatate)	1.000.000,00
3	Venituri din subventii din bugetul constituit din contributia pt.importul si publicit.pt. produse din tutun si alcool (actiuni de sanatate)	
4	Venituri din prestari servicii (sume destin. cheltuieli de personal)	
	TOTAL VENITURI	32.800.000,00
	TOTAL CHELTUIELI DE PERSONAL	26.200.000,00
	Cheltuieli de personal/Total venituri cu acesta destinatie(=% chelt.personal)	79,88%

Manager,
Antal Iosif Adrian



Director financiar-contabil,
Ec. Motorga Septimia

SE APROBA
ORDONATOR DE CREDITE IERARHIC SUPERIOR,



BUGETUL FONDULUI DE DEZVOLTARE AL SPITALULUI
pentru anul 2024

mii lei

Nr.	Capitol		Subcap	Paragraf	Denumirea indicatorilor	Credite de angajament anuale	Prevederi anuale				
	A	B					C	D	Trim I	Trim II	Trim III
1					E		1	2	3	4	5
2	30.10	05			TOTAL VENITURI	189,78	189,78				
3	37.10	01			Sume rezultate din inchirieri						
4	39.10	50			Sponsorizări cu destinația "dezvoltare"						
5					Sume din valorificarea bunurilor disponibile și casate	36,60	36,60				
6					O cota de până la 5% din amortizarea calculată lunar	153,18	153,18				
7					O cota de 20% din excedentul bugetului						
8					Denumirea indicatorilor						
9	70				II. TOTAL CHELTUIELI	576,50	576,50				
10	71				CHELTUIELI DE CAPITAL						
11	71	01			ACTIVE NEFINANCIARE						
13				02	Active fixe						
14				03	Mașini, echipamente și mijloace de transport	466,50	466,50				
15				30	Mobilier, aparatura birotică și alte active corporale	110,00	110,00				
16					Alte active fixe						
					Excedent din anul precedent						

Notă: Se întocmește numai de unitățile sanitare cu paturi

Manager,
Antal Iosif



Director financiar contabil,
Ec. Motorga Septimia



NOTĂ DE CALCUL

privind modul de constituire a cotei -părți din amortizarea
activelor fixe cuprinsă în Fondul de dezvoltare al spitalului
an 2024

- mii lei -

Nr. crt	Indicatori	Suma
1	Amortizarea medie lunară din anul precedent	60,94
2	Cota de 5% din amortizarea medie lunară din anul precedent pentru constituirea Fondului de dezvoltare al spitalului	3,05
3	Suma anuală a cotei de 5% din amortizarea medie lunară a anului precedent (rd. 2 x 12)	36,60
4	Excedent al anului precedent	765,89
5	Cota de 20% din excedent pentru constituirea Fondului de dezvoltare al spitalului	153,18
6	Suma anuală în limita cotei de până la 5% din amortizarea medie lunară a anului precedent cu menținerea echilibrului bugetar	36,60
7	Suma rămasă neutilizată care se reportează în anul următor potrivit legii (rd.4 -rd.5 -rd.6)	576,11

Manager,
Antal Iosif Adrian



Director financiar-contabil
Ec. Motorga Septimia



PROIECT DE BUGET DE VENITURI ȘI CHELTUIELI 2024
SURSA 2C

DENUMIREA INDICATORILOR	Cod rand	Cod indicator	Program	Din care credite bugetare destinate stingerii platilor restante	Trim I	Trim II	Trim III	Trim IV	Estimari			
									2025	2026	2027	
SECTIUNEA DE FUNCTIONARE + SECTIUNEA DE DEZVOLTARE												
TOTAL VENITURI	1	00.01	16.613.359		6.905.065	6.328.378	2.700.000	679.916	11.094.070	0	0	
I. VENITURI CURENTE	2	00.02	16.613.359		6.905.065	6.328.378	2.700.000	679.916	11.094.070	0	0	
C. VENITURI NEFISCALE	3	00.12	16.613.359		6.905.065	6.328.378	2.700.000	679.916	11.094.070	0	0	
C2. VANZARI DE BUNURI SI SERVICII	4	00.14	16.613.359		6.905.065	6.328.378	2.700.000	679.916	11.094.070	0	0	
Alte operatiuni financiare	5	41.07	16.613.359		6.905.065	6.328.378	2.700.000	679.916	11.094.070	0	0	
Sume aferente creditelor interne	6	41.07.02	16.613.359		6.905.065	6.328.378	2.700.000	679.916	11.094.070	0	0	
Sume aferente creditelor interne	7	41.07.02.01	16.613.359		6.905.065	6.328.378	2.700.000	679.916	11.094.070	0	0	
TOTAL CHELTUIELI	8		16.613.359	0	6.905.065	6.328.378	2.700.000	679.916	11.094.070	0	0	
CHELTUIELI CURENTE	9	01	0	0	0	0	0	0	0	0	0	
CHELTUIELI DE CAPITAL	10	70	16.613.359	0	6.905.065	6.328.378	2.700.000	679.916	11.094.070	0	0	
TITLUL XV ACTIVE NEFINANCIARE	11	71	16.613.359	0	6.905.065	6.328.378	2.700.000	679.916	11.094.070	0	0	
Active fixe	12	71.01	16.613.359	0	6.905.065	6.328.378	2.700.000	679.916	x	x	x	
Constructii	13	71.01.01	16.613.359	0	6.905.065	6.328.378	2.700.000	679.916	x	x	x	
Partea I-a SERVICII PUBLICE GENERALE	14	50.07	0	0	0	0	0	0	1.334.314	0	0	
Autoritati publice si actiuni externe	15	51.07	0	0	0	0	0	0	1.334.314	0	0	
CHELTUIELI CURENTE	16	01	0	0	0	0	0	0	0	0	0	
CHELTUIELI DE CAPITAL	17	70	0	0	0	0	0	0	1.334.314	0	0	
TITLUL XV ACTIVE NEFINANCIARE	18	71	0	0	0	0	0	0	1.334.314	0	0	
Active fixe	19	71.01	0	0	0	0	0	0	x	x	x	
Constructii	20	71.01.01	0	0	0	0	0	0	x	x	x	
Din total capital												
Autoritati executive si legislative	21	51.07.01	0	0	0	0	0	0	1.334.314	0	0	
Autoritati executive	22	51.07.01.03	0	0	0	0	0	0	1.334.314	0	0	

DENUMIREA INDICATORILOR	Cod rand	Cod indicator	Program	Din care credite bugetare restante	Trim I	Trim II	Trim III	Trim IV	Estimari		
									2025	2026	2027
Partea a III-a CHELTUIELI SOCIAL-CULTURALE	23	64.07	7.195.986	0	1.816.070	3.000.000	1.700.000	679.916	0	0	0
Invatamant	24	65.07	4.379.916	0	1.000.000	2.000.000	700.000	679.916	0	0	0
CHELTUIELI CURENTE	25	01	0	0	0	0	0	0	0	0	0
CHELTUIELI DE CAPITAL	26	70	4.379.916	0	1.000.000	2.000.000	700.000	679.916	0	0	0
TITLUL XV ACTIVE NEFINANCIARE	27	71	4.379.916	0	1.000.000	2.000.000	700.000	679.916	0	0	0
Active fixe	28	71.01	4.379.916	0	1.000.000	2.000.000	700.000	679.916	x	x	x
Constructii	29	71.01.01	4.379.916	0	1.000.000	2.000.000	700.000	679.916	x	x	x
Din total capitol											
Alte cheltuieli in domeniul invatamantului	30	65.07.50	4.379.916	0	1.000.000	2.000.000	700.000	679.916	0	0	0
Cultura, recreere si religie	31	67.07	2.816.070	0	816.070	1.000.000	1.000.000	0	0	0	0
CHELTUIELI CURENTE	32	01	0	0	0	0	0	0	0	0	0
CHELTUIELI DE CAPITAL	33	70	2.816.070	0	816.070	1.000.000	1.000.000	0	0	0	0
TITLUL XV ACTIVE NEFINANCIARE	34	71	2.816.070	0	816.070	1.000.000	1.000.000	0	0	0	0
Active fixe	35	71.01	2.816.070	0	816.070	1.000.000	1.000.000	0	x	x	x
Constructii	36	71.01.01	2.816.070	0	816.070	1.000.000	1.000.000	0	x	x	x
Din total capitol											
Servicii recreative si sportive	37	67.07.05	2.816.070	0	816.070	1.000.000	1.000.000	0	0	0	0
Intretinere gradini publice, parcuri, zone verzi, baze sportive si de agrement	38	67.07.05.03	2.816.070	0	816.070	1.000.000	1.000.000	0	0	0	0
Partea a IV-a SERVICII SI DEZVOLTARE PUBLICA, LOCUINTE, MEDIU SI APE	39	69.07	2.963.995	0	963.995	1.000.000	1.000.000	0	3.267.375	0	0
Locuinte, servicii si dezvoltare publica	40	70.07	2.963.995	0	963.995	1.000.000	1.000.000	0	3.267.375	0	0
CHELTUIELI CURENTE	41	01	0	0	0	0	0	0	0	0	0
CHELTUIELI DE CAPITAL	42	70	2.963.995	0	963.995	1.000.000	1.000.000	0	3.267.375	0	0
TITLUL XV ACTIVE NEFINANCIARE	43	71	2.963.995	0	963.995	1.000.000	1.000.000	0	3.267.375	0	0
Active fixe	44	71.01	2.963.995	0	963.995	1.000.000	1.000.000	0	x	x	x
Constructii	45	71.01.01	2.963.995	0	963.995	1.000.000	1.000.000	0	x	x	x
Din total capitol											
Iluminat public si electrificari rurale	46	70.07.06	2.963.995	0	963.995	1.000.000	1.000.000	0	3.267.375	0	0

DENUMIREA INDICATORILOR	Cod rand	Cod indicator	Program	Din care credite bugetare destinate stingerii platilor restante	Trim I	Trim II	Trim III	Trim IV	Estimari		
									2025	2026	2027
Partea a V-a ACTIUNI ECONOMICE	47	79.07	6.453.378	0	4.125.000	2.328.378	0	0	6.492.381	0	0
Transporturi	48	84.07	6.453.378	0	4.125.000	2.328.378	0	0	6.492.381	0	0
CHELTUIELI CURENTE	49	01	0	0	0	0	0	0	0	0	0
CHELTUIELI DE CAPITAL	50	70	6.453.378	0	4.125.000	2.328.378	0	0	6.492.381	0	0
TITLUL XV ACTIVE NEFINANCIARE	51	71	6.453.378	0	4.125.000	2.328.378	0	0	6.492.381	0	0
Active fixe	52	71.01	6.453.378	0	4.125.000	2.328.378	0	0	x	x	x
Constructii	53	71.01.01	6.453.378	0	4.125.000	2.328.378	0	0	x	x	x
Din total capital											
Transport rutier	54	84.07.03	6.453.378	0	4.125.000	2.328.378	0	0	6.492.381	0	0
Strazi	55	84.07.03.03	6.453.378	0	4.125.000	2.328.378	0	0	6.492.381	0	0
Partea a VII-a REZERVE, EXCEDENT/DEFICIT	56	96.07	0	0	0	0	0	0	0	0	0
REZERVE	57	97.07	0	0	0	0	0	0	0	0	0
EXCEDENT	58	98.07	0	0	0	0	0	0	0	0	0
DEFICIT	59	99.07	0	0	0	0	0	0	0	0	0

PROIECT DE BUGET DE VENITURI ȘI CHELTUIELI 2024
SURSA 2C

DENUMIREA INDICATORILOR	Cod rand	Cod indicator	Program	Din care credite bugetare destinate stingerii platilor restante	Trim I	Trim II	Trim III	Trim IV	Estimari			
									2025	2026	2027	
SECTIUNEA FUNCTIONARE												
TOTAL CHELTUIELI	1		0	0	0	0	0	0	0	0	0	0
CHELTUIELI CURENTE	2	01	0	0	0	0	0	0	0	0	0	0
Partea a VII-a REZERVE, EXCEDENT/DEFICIT	3	96.	0	0	0	0	0	0	0	0	0	0
REZERVE	4	97.	0	0	0	0	0	0	0	0	0	0
EXCEDENT	5	98.	0	0	0	0	0	0	0	0	0	0
Excedent sectiunea de functionare	6	98..96	0	0	0	0	0	0	0	0	0	0
DEFICIT	7	99.	0	0	0	0	0	0	0	0	0	0
Deficit sectiunea de functionare	8	99..96	0	0	0	0	0	0	0	0	0	0

PROIECT DE BUGET DE VENITURI ȘI CHELTUIELI 2024
SURSA 2C

DENUMIREA INDICATORILOR	Cod rand	Cod indicator	Program	Din care credite bugetare destinate stingerii platilor restante	Trim I	Trim II	Trim III	Trim IV	Estimari			
									2025	2026	2027	
SECTIUNEA DEZVOLTARE												
SECTIUNEA DEZVOLTARE	1		16.613.359		6.905.065	6.328.378	2.700.000	679.916	11.094.070	0	0	
TOTAL VENITURI	2	00.01	16.613.359		6.905.065	6.328.378	2.700.000	679.916	11.094.070	0	0	
I. VENITURI CURENTE	3	00.02	16.613.359		6.905.065	6.328.378	2.700.000	679.916	11.094.070	0	0	
C. VENITURI NEFISCALE	4	00.12	16.613.359		6.905.065	6.328.378	2.700.000	679.916	11.094.070	0	0	
C2. VANZARI DE BUNURI SI SERVICII	5	00.14	16.613.359		6.905.065	6.328.378	2.700.000	679.916	11.094.070	0	0	
Aite operatiuni financiare	6	41.07	16.613.359		6.905.065	6.328.378	2.700.000	679.916	11.094.070	0	0	
Sume aferente creditelor interne	7	41.07.02	16.613.359		6.905.065	6.328.378	2.700.000	679.916	11.094.070	0	0	
Sume aferente creditelor interne	8	41.07.02.01	16.613.359		6.905.065	6.328.378	2.700.000	679.916	11.094.070	0	0	
TOTAL CHELTUIELI	9		16.613.359	0	6.905.065	6.328.378	2.700.000	679.916	11.094.070	0	0	
CHELTUIELI CURENTE	10	01	0	0	0	0	0	0	0	0	0	
CHELTUIELI DE CAPITAL	11	70	16.613.359	0	6.905.065	6.328.378	2.700.000	679.916	11.094.070	0	0	
TITLUL XV ACTIVE NEFINANCIARE	12	71	16.613.359	0	6.905.065	6.328.378	2.700.000	679.916	11.094.070	0	0	
Active fixe	13	71.01	16.613.359	0	6.905.065	6.328.378	2.700.000	679.916	X	X	X	
Constructii	14	71.01.01	16.613.359	0	6.905.065	6.328.378	2.700.000	679.916	X	X	X	
Partea I-a SERVICII PUBLICE GENERALE	15	50.07	0	0	0	0	0	0	1.334.314	0	0	
Autoritati publice si actiuni externe	16	51.07	0	0	0	0	0	0	1.334.314	0	0	
CHELTUIELI CURENTE	17	01	0	0	0	0	0	0	0	0	0	
CHELTUIELI DE CAPITAL	18	70	0	0	0	0	0	0	1.334.314	0	0	
TITLUL XV ACTIVE NEFINANCIARE	19	71	0	0	0	0	0	0	1.334.314	0	0	
Active fixe	20	71.01	0	0	0	0	0	0	X	X	X	
Constructii	21	71.01.01	0	0	0	0	0	0	X	X	X	
Din total capitol												
Autoritati executive si legislative	22	51.07.01	0	0	0	0	0	0	1.334.314	0	0	
Autoritati executive	23	51.07.01.03	0	0	0	0	0	0	1.334.314	0	0	

DENUMIREA INDICATORILOR	Cod rand	Cod indicator	Program	Din care credite bugetare destinate stingerii platilor restante	Trim I	Trim II	Trim III	Trim IV	Estimari		
									2025	2026	2027
Partea a III-a CHELTUIELI SOCIAL-CULTURALE	24	64.07	7.195.986	0	1.816.070	3.000.000	1.700.000	679.916	0	0	0
Invatamant	25	65.07	4.379.916	0	1.000.000	2.000.000	700.000	679.916	0	0	0
CHELTUIELI CURENTE	26	01	0	0	0	0	0	0	0	0	0
CHELTUIELI DE CAPITAL	27	70	4.379.916	0	1.000.000	2.000.000	700.000	679.916	0	0	0
TITLUL XV ACTIVE NEFINANCIARE	28	71	4.379.916	0	1.000.000	2.000.000	700.000	679.916	0	0	0
Active fixe	29	71.01	4.379.916	0	1.000.000	2.000.000	700.000	679.916	x	x	x
Constructii	30	71.01.01	4.379.916	0	1.000.000	2.000.000	700.000	679.916	x	x	x
Din total capitol											
Alte cheltuieli in domeniul invatamantului	31	65.07.50	4.379.916	0	1.000.000	2.000.000	700.000	679.916	0	0	0
Cultura, recreere si religie	32	67.07	2.816.070	0	816.070	1.000.000	1.000.000	0	0	0	0
CHELTUIELI CURENTE	33	01	0	0	0	0	0	0	0	0	0
CHELTUIELI DE CAPITAL	34	70	2.816.070	0	816.070	1.000.000	1.000.000	0	0	0	0
TITLUL XV ACTIVE NEFINANCIARE	35	71	2.816.070	0	816.070	1.000.000	1.000.000	0	0	0	0
Active fixe	36	71.01	2.816.070	0	816.070	1.000.000	1.000.000	0	x	x	x
Constructii	37	71.01.01	2.816.070	0	816.070	1.000.000	1.000.000	0	x	x	x
Din total capitol											
Servicii recreative si sportive	38	67.07.05	2.816.070	0	816.070	1.000.000	1.000.000	0	0	0	0
Intretinere gradini publice, parcuri, zone verzi, baze sportive si de agrement	39	67.07.05.03	2.816.070	0	816.070	1.000.000	1.000.000	0	0	0	0
Partea a IV-a SERVICII SI DEZVOLTARE PUBLICA, LOCUINTE, MEDIU SI APE	40	69.07	2.963.995	0	963.995	1.000.000	1.000.000	0	3.267.375	0	0
Locuinte, servicii si dezvoltare publica	41	70.07	2.963.995	0	963.995	1.000.000	1.000.000	0	3.267.375	0	0
CHELTUIELI CURENTE	42	01	0	0	0	0	0	0	0	0	0
CHELTUIELI DE CAPITAL	43	70	2.963.995	0	963.995	1.000.000	1.000.000	0	3.267.375	0	0
TITLUL XV ACTIVE NEFINANCIARE	44	71	2.963.995	0	963.995	1.000.000	1.000.000	0	3.267.375	0	0
Active fixe	45	71.01	2.963.995	0	963.995	1.000.000	1.000.000	0	x	x	x
Constructii	46	71.01.01	2.963.995	0	963.995	1.000.000	1.000.000	0	x	x	x
Din total capitol											
Iluminat public si electrificari rurale	47	70.07.06	2.963.995	0	963.995	1.000.000	1.000.000	0	3.267.375	0	0

DENUMIREA INDICATORILOR	Cod rand	Cod indicator	Program	Din care credite bugetare destinate stingerii platilor restante	Trim I	Trim II	Trim III	Trim IV	Estimari		
									2025	2026	2027
Partea a V-a ACTIUNI ECONOMICE	48	79.07	6.453.378	0	4.125.000	2.328.378	0	0	6.492.381	0	0
Transporturi	49	84.07	6.453.378	0	4.125.000	2.328.378	0	0	6.492.381	0	0
CHELTUIELI CURENTE	50	01	0	0	0	0	0	0	0	0	0
CHELTUIELI DE CAPITAL	51	70	6.453.378	0	4.125.000	2.328.378	0	0	6.492.381	0	0
TITLUL XV ACTIVE NEFINANCIARE	52	71	6.453.378	0	4.125.000	2.328.378	0	0	6.492.381	0	0
Active fixe	53	71.01	6.453.378	0	4.125.000	2.328.378	0	0	X	X	X
Constructii	54	71.01.01	6.453.378	0	4.125.000	2.328.378	0	0	X	X	X
Din total capital											
Transport rutier	55	84.07.03	6.453.378	0	4.125.000	2.328.378	0	0	6.492.381	0	0
Strazi	56	84.07.03.03	6.453.378	0	4.125.000	2.328.378	0	0	6.492.381	0	0
Partea a VII-a REZERVE, EXCEDENT/DEFICIT	57	96.07	0	0	0	0	0	0	0	0	0
REZERVE	58	97.07	0	0	0	0	0	0	0	0	0
EXCEDENT	59	98.07	0	0	0	0	0	0	0	0	0
Excedent sectiunea de dezvoltare	60	98.07.97	0	0	0	0	0	0	0	0	0
DEFICIT	61	99.07	0	0	0	0	0	0	0	0	0
Deficit sectiunea de dezvoltare	62	99.07.97	0	0	0	0	0	0	0	0	0

DIRECTOR EXECUTIV,
Maria Monica CHEREIDI

ŞEF SERVICIU BUGET CONTABILITATE,
Adela Cristina BOGDAN

PRIMAR,
Dotin Nicolae LOJIGAN




Denumirea indicatorilor	Symbol	Prevederi anuale	din care credite destinate stingerii platilor restante	trimestrial					Estimari	
				1	2	3	4	2025	2026	2027
TOTAL CHELTUIELI (FUNCTIONARE+DEZVOLTARE)		0	0	0	0	0	0	1.334.314	0	0
SECTIUNEA DE DEZVOLTARE		0	0	0	0	0	0	1.334.314	0	0
Total cheltuieli		0	0	0	0	0	0	1.334.314	0	0
CHELTUIELI DE CAPITAL	70	0	0	0	0	0	0	1.334.314	0	0
TITLUL XV ACTIVE NEFINANCIARE	71	0	0	0	0	0	0	1.334.314	0	0

PRIMAR,

Dorin Nicolae LOJIGAN

DIRECTOR EXECUTIV,

Maria Monica CHEREJDI

SEF SERVICIU BUGET,

Adela Cristina BOGDAN

DETALIAREA CHELTUIELILOR

CAP. 67.02.50 ALTE SERVICII ÎN DOMENIILE CULTURII,
RECREERII ȘI RELIGIEI

SURSA C

Denumirea indicatorilor	Simbol	Prevederi anuale	din care credite destinate stingerii platilor restante	trimestrial				Estimari		
				1	2	3	4	2025	2026	2027
TOTAL CHELTUIELI (FUNCTIONARE+DEZVOLTARE)		4.379.916	0	1.000.000	2.000.000	700.000	679.916	0	0	0
SECTIUNEA DE DEZVOLTARE		4.379.916	0	1.000.000	2.000.000	700.000	679.916	0	0	0
Total cheltuieli		4.379.916	0	1.000.000	2.000.000	700.000	679.916	0	0	0
CHELTUIELI DE CAPITAL	70	4.379.916	0	1.000.000	2.000.000	700.000	679.916	0	0	0
TITLUL XV ACTIVE NEFINANCIARE	71	4.379.916	0	1.000.000	2.000.000	700.000	679.916	0	0	0
Active fixe	71.01	4.379.916	0	1.000.000	2.000.000	700.000	679.916	x	x	x
Construcții	71.01.01	4.379.916	0	1.000.000	2.000.000	700.000	679.916	x	x	x

PRIMAR,

Dorin Nicolae LOJIGAN

DIRECTOR EXECUTIV,

Maria Monica CHEBEJDI

ȘEF SERVICIU BUGET CONTABILITATE,

Adela Cristina BOGDAN

PROIECT BUGET VENITURI ȘI CHELTUIELI 2024
 CENTRALIZATORUL DETALIILOR
 CAP. 67.02.05.03 ÎNTREȚINERE GRĂDINI PUBLICE, PARCURI,
 ZONE VERZI, BAZE SPORTIVE ȘI DE AGREMENT

ANEXA 172


SURSA C

Denumirea indicatorilor	Simbol	Prevederi anuale	din care credite destinate stingerii platilor restante	trimestrial				Estimari		
				1	2	3	4	2025	2026	2027
TOTAL CHELTUIELI (FUNCTIONARE+DEZVOLTARE)		2.816.070	0	816.070	1.000.000	1.000.000	0	0	0	0
SECTIUNEA DE DEZVOLTARE		2.816.070	0	816.070	1.000.000	1.000.000	0	0	0	0
Total cheltuieli		2.816.070	0	816.070	1.000.000	1.000.000	0	0	0	0
CHELTUIELI DE CAPITAL	70	2.816.070	0	816.070	1.000.000	1.000.000	0	0	0	0
TITLUL XV ACTIVE NEFINANCIARE	71	2.816.070	0	816.070	1.000.000	1.000.000	0	0	0	0
Active fixe	71.01	2.816.070	0	816.070	1.000.000	1.000.000	0	0	0	0
Constructii	71.01.01	2.816.070	0	816.070	1.000.000	1.000.000	0	0	0	0

ȘEF SERVICIU BUGET CONTABILITATE,
 Adela Cristina BOGDAN

DIRECTOR EXECUTIV,
 Maria Monica CHEREJDI

PRIMAR,
 Dorin Nicolae LOJIGAN



Denumirea indicatorilor	Simbol	Prevederi anuale	din care credite destinate stingerii platilor restante	trimestrial				Estimari		
				1	2	3	4	2025	2026	2027
TOTAL CHELTUIELI (FUNCTIONARE+DEZVOLTARE)		2.963.995	0	963.995	1.000.000	1.000.000	0	3.267.375	0	0
SECTIUNEA DE DEZVOLTARE		2.963.995	0	963.995	1.000.000	1.000.000	0	3.267.375	0	0
Total cheltuieli		2.963.995	0	963.995	1.000.000	1.000.000	0	3.267.375	0	0
CHELTUIELI DE CAPITAL	70	2.963.995	0	963.995	1.000.000	1.000.000	0	3.267.375	0	0
TITLUL XV ACTIVE NEFINANCIARE	71	2.963.995	0	963.995	1.000.000	1.000.000	0	3.267.375	0	0
Active fixe	71.01	2.963.995	0	963.995	1.000.000	1.000.000	0	x	x	x
Constructii	71.01.01	2.963.995	0	963.995	1.000.000	1.000.000	0	x	x	x

PRIMAR,

Dorin Nicolae LOJIGAN

DIRECTOR EXECUTIV,

Maria Monica CHEREJDI

ȘEF SERVICIU BUGET CONTABILITATE,

Adela Cristina BOGDAN

CENTRALIZATORUL DETALIILOR

CAP. 84.02.03.03 STRĂZI

SURSA C

Denumirea indicatorilor	Simbol	Prevederi anuale	din care credite destinate stingerii platilor restante	trimestrial				Estimari		
				1	2	3	4	2025	2026	2027
TOTAL CHELTUIELI (FUNCTIONARE+DEZVOLTARE)		6.453.378	0	4.125.000	2.328.378	0	0	6.492.381	0	0
SECTIUNEA DE DEZVOLTARE		6.453.378	0	4.125.000	2.328.378	0	0	6.492.381	0	0
Total cheltuieli		6.453.378	0	4.125.000	2.328.378	0	0	6.492.381	0	0
CHELTUIELI DE CAPITAL	70	6.453.378	0	4.125.000	2.328.378	0	0	6.492.381	0	0
TITLUL XV ACTIVE NEFINANCIARE	71	6.453.378	0	4.125.000	2.328.378	0	0	6.492.381	0	0
Active fixe	71.01	6.453.378	0	4.125.000	2.328.378	0	0	X	X	X
Constructii	71.01.01	6.453.378	0	4.125.000	2.328.378	0	0	X	X	X

PRIMAR,

Dorin Nicolae LOJIGAN

DIRECTOR EXECUTIV,

Maria Monica CHEREJDI

SEF SERVICIU BUGET CONTABILITATE,

Adela Cristina BOGDAN