

ROMÂNIA
JUDEȚUL CLUJ
CONSILIUL LOCAL AL MUNICIPIULUI CÂMPIA TURZII
Str. Laminoriștilor nr.2
Tel: 0264/368001; 0264/368002; 0264/368004; fax: 0264/365467
<https://campiaturzii.ro>; e-mail: primaria@campiaturzii.ro

HOTĂRÂRE

Nr. 38 din 24.03.2025

privind aprobarea Bugetului General de Venituri si Cheltuieli al Municipiului Câmpia Turzii pentru anul 2025

Consiliul Local al Municipiului Câmpia Turzii întrunit în ședința extraordinară la data de 24.03.2025;

Analizând proiectul de hotărâre nr. 10202 din 20.03.2025 privind aprobarea Bugetului General de Venituri si Cheltuieli al Municipiului Câmpia Turzii pentru anul 2025, inițiat de Primarul Municipiului Câmpia Turzii dl. *Dorin Nicolae LOJIGAN*.

Având în vedere:

- referatul de aprobare al Primarului Municipiului Câmpia Turzii înregistrat sub nr. 10201 din 20.03.2025;

În conformitate cu prevederile:

-Legii nr.273/2006 privind finanțele publice locale cu modificările și completările ulterioare;

-Legii nr.421/29.12.2023, privind bugetul de stat pe anul 2024;

Văzând raportul de specialitate nr. 10204 din 20.03.2025, precum și avizul favorabil dat proiectului de hotărâre de către comisia de specialitate nr. 1 - *pentru buget, finanțe, prognoze economice, administrație publică* a Consiliului Local al Municipiului Câmpia Turzii;

În temeiul prevederilor art. 129 alin.(2) lit.b), alin.(4) lit.a), alin.5, art.133 alin(2) lit.(a) art.134 alin.(4), art.196 alin.(1) lit.a) din OUG nr. 57/2019 privind Codul administrativ cu completările și modificările ulterioare;

HOTĂRĂȘTE:

Art.1 Se aprobă Bugetul General de Venituri și Cheltuieli al Municipiului Câmpia Turzii pentru anul 2025, conform raportului de specialitate nr.10204/20.03.2025, și anexelor nr.1, 1A, 1/1, 1/2, 1/3, 1/4, 1/5, 1/6, 1/7, 1/8, 1/9, 1/10, 1/11, 1/12, 1/13, 1/14, 1/14A, 1/15, 1/16, 1/17, 1/18, 1/19, 1/20, 1/21, 1/22, 1/23, 1/24, 1/25, 1/26, 1/27, 1/28, 1/29, 1/30, 2, 2/1, 2/1/1, 2/2, 2/2/1, 2/3, 2/3/1, 2/4, 2/4/1, 2/5, 2/6, 2/6/1, 2/7, 2/7/1, 2/8, 2/8/1, 2/9, 2/9/1, 3A, 3/1, 3/2, 3/3, 3/4, 3/5, 3/6, 4, 4/1, 4/2, 4/3, 4/4, 4a, 4b, 5, 5/1, 5/2, 5/3, care fac parte integrantă din prezenta hotărâre.

Art.2 Bugetul General de Venituri și Cheltuieli este detaliat la venituri pe capitole, subcapitole și paragrafe, iar la cheltuieli pe capitole, subcapitole, paragrafe, respectiv, titluri, articole și aliniate:

1. Veniturile bugetului general sunt în sumă de 185.340.315 lei și cuprind :

-bugetul local al municipiului sursa A, în sumă de 131.385.247 lei;

-bugetul creditelor interne sursa C, în sumă de 5.553.882 lei;

-bugetul activităților finanțate integral din venituri proprii sursa E în sumă de 1.651.186 lei;

-bugetul Spitalului Municipal "Dr.Cornel IGNA" Câmpia Turzii, sursa F în sumă de 46.750,000 lei;

2.Cheltuielile bugetului general sunt în sumă de 189.484.929 lei și cuprind :

-bugetul local al municipiului sursa A, în sumă de 135.439.704 lei;

-bugetul creditelor interne sursa C, în sumă de 5.553.882 lei;

-bugetul activităților finanțate integral din venituri proprii sursa E în sumă de 1.741.343 lei;

-bugetul Spitalului Municipal "Dr.Cornel IGNA" Câmpia Turzii, sursa F în sumă de 46.750,000 lei;

-transferuri în sumă de 300.000 lei (se scad din total);

3.Excedentul anului 2024:

-buget local în sumă de 4.054.457 lei;

-buget activităților finanțate integral din venituri proprii în sumă de 90.157 lei;

Art.3 Prezenta hotărâre are un caracter normativ.

Art.4 Cu urmărirea și ducerea la îndeplinire a prevederilor prezentei hotărâri se încredințează Primarul Municipiului Câmpia Turzii, Directia Economică, Serviciul Investitii, serviciile și compartimentele interesate din cadrul instituției, unitățile școlare din municipiu, Spitalul Municipal Dr.Cornel IGNA Câmpia Turzii

Art.5 Comunicarea prezentei hotărâri se face prin intermediul Serviciului Juridic.

PREȘEDINTE DE ȘEDINȚĂ

Alexandru - Gabriel SOCACIU

CONTRASEMNEAZĂ

SECRETAR GENERAL

Nicolae ȘTEFAN



Voturi: Pentru:19

Împotrivă:--

Abțineri :--

Numărul consilierilor în funcție:19

Numărul consilierilor prezenți:19

PROIECT DE BUGET LOCAL 2025

lei

| Nr. crt. | Cod ind. | DENUMIRE CAPITOL | Buget 2024 | Încasări 31.12.2024 | Buget 2025 |
|----------|-------------|-----------------------------------------------------------------|---------------|------------------------|---------------|
| 0 | 1 | VENITURI | 3 | 4 | 5 |
| 1 | | 2 | | | |
| | | SECTIUNEA DE FUNCTIONARE VENITURI | | | |
| 2 | 03.02 | IMPOZIT PE VENIT TRANSF. PROP.IMOB. | 636,000.00 | 634,077.00 | 635,000.00 |
| 3 | 04.02 | COTE SI SUME DEFALCATE DIN IMPOZITUL PE VENIT | 32,693,500.00 | 31,795,666.00 | 22,592,000.00 |
| 4 | 04.02.01 | Cote defalcate din impozitul pe venit | 18,356,000.00 | 17,804,857.00 | 22,002,000.00 |
| 5 | 04.02.04 | Sume alocate din impozitul pe venit | 13,824,000.00 | 13,477,309.00 | 0.00 |
| 6 | 04.02.05 | Sume repartizate din Fondul la dispoziția Consiliului Județean | 513,500.00 | 513,500.00 | 590,000.00 |
| 7 | 7.02 | IMPOZITE SI TAXE PE PROPRIETATE | 11,421,602.00 | 11,496,141.00 | 11,496,000.00 |
| 8 | 07.02.01 | Impozit pe cladiri | 8,768,602.00 | 8,864,591.00 | 8,865,000.00 |
| 9 | 07.02.01.01 | Impozit pe cladiri de la persoane fizice | 1,908,000.00 | 1,968,608.00 | 1,969,000.00 |
| 10 | 07.02.01.02 | Impozit pe cladiri de la persoane juridice | 6,860,602.00 | 6,895,983.00 | 6,896,000.00 |
| 11 | 07.02.02 | Impozit pe terenuri | 1,908,000.00 | 1,945,227.00 | 1,945,000.00 |
| 12 | 07.02.02.01 | Impozit pe terenuri de la persoane fizice | 823,000.00 | 865,473.00 | 865,000.00 |
| 13 | 07.02.02.02 | Impozit pe terenuri de la persoane juridice | 950,000.00 | 947,445.00 | 948,000.00 |
| 14 | 07.02.02.03 | impozit teren extravilan | 135,000.00 | 132,309.00 | 132,000.00 |
| 15 | 07.02.03 | Taxe judic. de timbru,tx.timbru activit. not.si alte tx. timbru | 745,000.00 | 686,323.00 | 686,000.00 |
| 16 | 11.02 | SUME DEFALCATE DIN TVA | 17,590,000.00 | 15,917,853.00 | 22,086,000.00 |
| 17 | 11.02.02 | Sume defalcate din TVA pt finant.chelt.desc.la niv.mun. | 15,590,000.00 | 13,917,853.00 | 17,446,000.00 |
| 18 | 11.02.06 | Sume defalcate din TVA pt. Echilibrarea bugetelor locale | 2,000,000.00 | 2,000,000.00 | 4,640,000.00 |
| 19 | 12.02 | ALTE IMPOZITE SI TAXE GENERALE PE BUNURI SI SERVICII | | | |
| 20 | 12.02.07 | Taxe hoteliere | | | |
| 21 | 15.02 | TAXE PE SERVICII SPECIFICE | 0.00 | 367.00 | |
| 22 | 15.02.01 | Impozit pe spectacole | | 367.00 | |
| 23 | 15.02.50 | Alte taxe si servicii specifice | 0.00 | | |
| 24 | 16.02 | TAXE PT. UTILIZ. BUNURILOR,AUTORIZ.UTILIZ.BUNURILOR | 2,557,000.00 | 2,647,879.00 | 2,648,000.00 |
| 25 | 16.02.02 | Taxa asupra mijloacelor de transport | 2,471,000.00 | 2,554,340.00 | 2,554,000.00 |
| 26 | 16.02.02.01 | Taxa asupra mijloacelor de transport detinute de pers.fizice | 1,851,000.00 | 1,903,761.00 | 1,904,000.00 |

| | | | | | |
|----|-------------|-------------------------------------------------------------------------------------------------|----------------------|----------------------|----------------------|
| 27 | 16.02.02.02 | Taxa asupra mijloacelor de transport detinute de pers. Juridice | 620.000.00 | 650,579.00 | 650,000.00 |
| 28 | 16.02.03 | Taxe si tarife pt. eliberare de licente si autoriz.de functionare | 86.000.00 | 93,539.00 | 94,000.00 |
| 29 | 16.02.50 | Alte taxe pe utiliz.bunurilor, autoriz.utiliz.bunurilor sau pe desf.de activit | | | |
| 30 | 18.02 | ALTE IMPOZITE SI TAXE FISCALE | 1,084,000.00 | 938,862.00 | 939,000.00 |
| 31 | 18.02.50 | Alte impozite si taxe | 1,084,000.00 | 938,862.00 | 939,000.00 |
| 32 | 30.02 | VENITURI DIN PROPRIETATE | 1,122,000.00 | 1,115,769.00 | 1,115,000.00 |
| 33 | 30.02.01 | Varsaminte din profitul net al regiilor autonome si companiilor nat. | 111,000.00 | 80,305.00 | 80,000.00 |
| 34 | 30.02.03 | Restituirii de fonduri din finantarea bugetara a anilor precedenti | | | |
| 35 | 30.02.05 | Venituri din concesiuni si inchirieri | 957,000.00 | 981,394.00 | 981,000.00 |
| 36 | 30.02.08 | Venituri din dividende | 54,000.00 | 54,070.00 | 54,000.00 |
| 37 | 30.02.50 | Alte venituri din proprietate | | | |
| 38 | 31.02 | VENITURI DIN DOBANZI | | | |
| 39 | 31.02.03 | Alte venituri din dobanzi | | | |
| 40 | 33.02 | VENITURI DIN PRESTARI DE SERVICII SI ALTE ACTIVITATI | 2,500.00 | 429.00 | 130,000.00 |
| 41 | 33.02.08 | Venituri din prestari de servicii | | | |
| 42 | 33.02.10 | Contribuția părinților sau sustinătorilor legali pt.întreținerea copiilor în creșe | | | 130,000.00 |
| 43 | 33.02.12 | Contributia pers.benef. ale cantinelor de ajutor social | | | |
| 44 | 33.02.24 | Taxe din activit.cadastrale si agricultura | | | |
| 45 | 33.02.27 | Contributia lunara a parintilor pt.intret.copiilor in unit.de prot.sociala | | | |
| 46 | 33.02.28 | Venituri din recup.chelt. de judecata, imputatii si despagubiri | 2,500.00 | 429.00 | 0.00 |
| 47 | 33.02.50 | Alte venituri din prestari de servicii si alte activitati | | | |
| 48 | 34.02 | VENITURI DIN TAXE ADMINISTRATIVE,ELIBERARI PERMISE | 0.00 | 0.00 | 0.00 |
| 49 | 34.02.02 | Taxe extrajudiciare de timbru | 0.00 | 0.00 | 0.00 |
| 50 | 34.02.50 | Alte venituri din taxe administrative, eliberari permise | | | |
| 51 | 35.02 | AMENZI,PENALITATI SI CONFISCARI | 1,035,000.00 | 1,012,606.00 | 1,013,000.00 |
| 52 | 35.02.01 | Venituri din amenzi si alte sanct.aplicate potrivit disp.legale | 1,031,000.00 | 1,012,606.00 | 1,013,000.00 |
| 53 | 35.02.02 | Penalitati pt.nedepunerea sau depunerea cu intarz.a decl.de impoz.si taxe | | | |
| 54 | 35.02.03 | Incasari din valorif.bunurilor confiscate. abandonate si alte sume contractate | | | |
| 55 | 35.02.50 | Alte amenzi penalitati si confiscari | 4,000.00 | | |
| 56 | 36.02 | DIVERSE VENITURI | 500,000.00 | 509,207.00 | 510,000.00 |
| 57 | 36.02.06 | Taxe speciale | 500,000.00 | 509,207.00 | 510,000.00 |
| 58 | 36.02.32 | Sume provenite din finantarea anilor precedenti | | | |
| 59 | 36.02.50 | Alte venituri | | | |
| 60 | 37.02 | TRANSFERURI VOLUNTARE ALTELE DECAT SUBVENTIILE | -6,754,360.00 | -4,457,812.00 | -4,885,380.00 |
| 61 | 37.02.01 | Donatii si sponsorizari | 323,988.00 | 323,988.00 | |
| 62 | 37.02.03 | Varsaminte din sect.de funct. Pt. finantarea secț. de dezv. a bugetului local.(cu semnul minus) | -7,078,348.00 | -4,781,800.00 | -4,885,380.00 |

| | | | | | | |
|----|----------|--------------------------------------------------------------------------------|----------------------|----------------------|--|----------------------|
| 63 | 40.02 | Încasări din rambursarea împrumuturilor acordate | | | | 500,000.00 |
| 64 | 00.17 | IV SUBVENTII | 969,020.00 | 987,285.00 | | 998,000.00 |
| 65 | 00.18 | SUBVENTII DE LA ALTE NIVELE ALE ADMINISTRATIEI PUBLICE | 969,020.00 | 0.00 | | |
| 66 | 42.02 | Subventii de la bugetul de stat | 969,020.00 | 987,285.00 | | 998,000.00 |
| 67 | | B.Curente | 969,020.00 | 0.00 | | |
| 68 | 42.02.28 | Subventii primite din Fondul de Interventie | 0.00 | 0.00 | | |
| 69 | 42.02.34 | Ajutor pentru incalzirea locuintei cu lemne ,carbuni si combustibil petrolier | 11,520.00 | 28,220.00 | | 28,000.00 |
| 70 | 42.02.41 | Subventii de la bugetul de stat pentru finantarea sanatatii | 140,000.00 | 139,849.00 | | 140,000.00 |
| 71 | 42.02.66 | Subventii de la bugetul de stat | 817,500.00 | 819,216.00 | | 830,000.00 |
| 72 | 43.20.00 | Subventii de la alte administratii | | | | 76,160.00 |
| 73 | 43.02.34 | Sume din bugetul ANCPJ-Program nat. de cadastru si carte funciara | | | | 76,160.00 |
| 74 | 43.02.08 | Subventii primite de la bugetele loc.sii jud. pt ajutoare in extr. dificultate | | | | |
| | | TOTAL VENITURI SECTIUNEA DE FUNCTIONARE | 62,856,262.00 | 62,598,329.00 | | 59,852,780.00 |

| 0 | 1 | 2 | 3 | 4 | 5 |
|----------|------------------------|-------------------------------------------------------------|----------------------|---------------------|---------------------|
| Nr. crt. | Simbol cap. subcapitol | CHELTUIELI | Buget 2024 | Executie 29.12.2024 | Buget 2025 |
| | | CHELTUIELI DE FUNCTIONARE | | | |
| 1 | 51.02 | AUTORITATI PUBLICE SI ACTIUNI EXTERNE | 16,655,000.00 | 16,196,129.00 | 16,915,000.00 |
| 2 | 10 | Cheltuieli de personal | 12,330,000.00 | 12,315,278.00 | 13,330,000.00 |
| 3 | 20 | Bunuri si servicii | 3,737,000.00 | 3,698,707.00 | 3,500,000.00 |
| 4 | 30 | Dobanzi aferente datoriei publice | | 0.00 | |
| 5 | 55 | Transferuri interne | | | |
| 6 | 59 | Alte cheltuieli(sume af.pers.cu handicap neincadrate) | 88,000.00 | 79,015.00 | 85,000.00 |
| 7 | 80 | Imprumuturi pentru institutii publice | 500,000.00 | 500,000.00 | |
| 8 | 85 | Plati ani preced.recup.an curent | | -396.871.00 | |
| 9 | 54.02 | ALTE SERVICII PUBLICE GENERALE | 1,880,000.000 | 1,832,521.00 | 2,116,000.00 |
| 10 | 10 | Cheltuieli de personal | 1,740,000.00 | 1,727,266.00 | 2,000,000.00 |
| 11 | 20 | Cheltuieli materiale | 120,000.00 | 88,960.00 | 100,000.00 |
| 12 | 50 | Fonduri de rezerva | | | |
| 13 | 59 | Alte cheltuieli(sume af.pers.cu handicap neincadrate) | 20,000.00 | 16,323.00 | 16,000.00 |
| 14 | 85 | Plati ani preced.recup.an curent | | -28.00 | |
| 15 | 54.02.05 | Fond de rezerva bugetara la dispozitia autoritatilor locale | 0.00 | | |

| | | | | | |
|----|-------------|------------------------------------------------------------------------------|----------------------|----------------------|----------------------|
| 16 | 54.02.10 | Servicii publice comunitare de evidenta a persoanelor | 810,000.00 | 781,245.00 | |
| 17 | 54.02.50 | Alte servicii publice generale(PSL) | 1,070,000.00 | 1,051,276.00 | |
| 18 | 55 | DOBANZI | 1,210,000.00 | 1,180,124.00 | 1,500,000.00 |
| 19 | 55.03 | Dobanzi aferente datoriei publice | 1,210,000.00 | 1,180,124.00 | 1,500,000.00 |
| 20 | 61 | ORDINE PUBLICA SI SIGURANTA NATIONALA | 2,677,000.00 | 2,654,940.00 | 2,770,000.00 |
| 21 | 10 | Cheltuieli de personal | 2,400,000.00 | 2,399,014.00 | 2,550,000.00 |
| 22 | 20 | Bunuri si servicii | 250,000.00 | 235,503.00 | 200,000.00 |
| 23 | 85 | Plati ani preced.recup.an curent | 0.00 | 0.00 | |
| 24 | 59 | Alte cheltuieli(sume af.pers.cu handicap neincadrate) | 27,000.00 | 20,423.00 | 20,000.00 |
| 25 | 65.02 | INVATAMANT | 6,816,650.00 | 4,914,650.00 | 6,466,000.00 |
| 26 | 10 | Cheltuieli de personal | 0.00 | 0.00 | |
| 27 | 20 | Bunuri si servicii | 4,017,650.00 | 3,812,032.00 | 3,800,000.00 |
| 28 | 57.02 | Finanțarea copiilor cu cerințe educaționale speciale, program Masă Sănătoasă | 2,799,000.00 | 1,102,618.00 | 2,179,000.00 |
| 29 | 59.01 | Transferuri (Burse) | | | |
| 30 | | Transport elevi | | | 470,000.00 |
| 31 | 59.40 | Alte cheltuieli(sume af.pers.cu handicap neincadrate) | | | |
| 32 | 85 | Plati ani preced.recup.an curent | | -3,690.00 | |
| 33 | 81.02 | Rambursări de credite interne garantate | | | 17,000.00 |
| 34 | 66.02 | SANATATE | 1,813,500.00 | 1,781,794.00 | 1,280,000.00 |
| 35 | 66.51.01.46 | Transf.de la BL catre instit.pub.pt.finanțarea sănătății | 800,000.00 | 800,000.00 | 300,000.00 |
| 36 | 66.02.08 | Servicii de sanatate publica, din care: | 1,013,500.00 | 981,794.00 | 980,000.00 |
| 37 | 10 | Cheltuieli de personal | 997,500.00 | 970,113.00 | 970,000.00 |
| 38 | 20 | Cheltuieli materiale | 16,000.00 | 11,681.00 | 10,000.00 |
| 39 | 59 | Alte cheltuieli(sume af.pers.cu handicap neincadrate) | | | |
| 40 | 67.02 | CULTURA, RECREERE SI RELIGIE | 7,032,988.00 | 6,721,218.00 | 6,026,000.00 |
| 41 | 10 | Cheltuieli de personal | 1,424,000.00 | 1,420,346.00 | 1,870,000.00 |
| 42 | 20 | Bunuri si servicii | 4,838,988.00 | 4,603,530.00 | 3,000,000.00 |
| 43 | 59 | Alte cheltuieli | 770,000.00 | 733,939.00 | 610,000.00 |
| 44 | 81.02 | Rambursări de credite interne garantate | | | 546,000.00 |
| 45 | 85 | Plati ani preced.recup.an curent | | -36,597.00 | |
| 46 | 67.02.05.03 | Intretinere gradini publice, zone verzi, baze sportive si de agrement | 2,750,000.00 | 2,622,780.00 | 1,800,000.00 |
| 47 | 67.02.06 | Servicii religioase | 150,000.00 | 150,000.00 | |
| 48 | 67.02.50 | Alte servicii in domeniul culturii, recreerii si religiei | 4,132,988.00 | 3,948,438.00 | 4,226,000.00 |
| 49 | 68.02 | ASIGURARI SI ASISTENTA SOCIALA | 14,233,300.00 | 14,213,591.00 | 17,929,000.00 |
| 49 | 10 | Cheltuieli de personal | 5,615,000.00 | 5,605,850.00 | 6,414,000.00 |
| 49 | 20 | Bunuri si servicii | 242,900.00 | 235,428.00 | 250,000.00 |

| | | | | | |
|------|--------------|------------------------------------------------|----------------------|----------------------|----------------------|
| 50 | 57 | Cheltuieli sociale | 8,074,400.00 | 8,073,254.00 | 10,965,000.00 |
| 51 | 59 | Alte cheltuieli | 301,000.00 | 299,346.00 | 300,000.00 |
| 52 | 85 | Plati ani preced.recup.an curent | | -287.00 | |
| 53 | 70.02 | LOCUINTE SERVICII SI DEZVOLTARE PUBLICA | 1,679,411.00 | 1,575,557.00 | 1,303,000.00 |
| 54 | | Bunuri si servicii | 1,679,411.00 | 1,575,557.00 | 1,300,000.00 |
| | 81.02 | Rambursări de credite interne garantate | | | 3,000.00 |
| 55 | | Repartizate pe subcapitole astfel: | | | |
| 56 | 70.02.06 | Iluminat public si electrificari rurale | 1,679,411.00 | 1,575,557.00 | 1,303,000.00 |
| 57 | 74.02 | PROTECTIA MEDIULUI | 4,303,200.00 | 4,207,033.00 | 1,800,000.00 |
| 58 | | Bunuri si servicii | 4,178,000.00 | 4,162,033.00 | 1,800,000.00 |
| 59 | | Transferuri interne | 125,200.00 | 45,000.00 | |
| 60 | | Repartizate pe subcapitole astfel: | | | |
| 61 | 74.02.05 | Salubritate si gestiunea deseurilor | 2,681,000.00 | 2,670,817.00 | 1,300,000.00 |
| 62 | 74.02.06 | Canalizarea si tratarea apelor reziduale | 1,497,000.00 | 1,491,216.00 | 500,000.00 |
| 63 | 74.02.03 | Reducerea si controlul poluării | 125,200.00 | 45,000.00 | |
| 64 | 84.02 | TRANSPORTURI | 4,555,213.00 | 4,152,960.00 | 1,747,780.00 |
| 6566 | 84.02.03.03 | Strazi, | 4,555,213.00 | 4,152,960.00 | 1,313,780.00 |
| | 81.02 | Rambursări de credite interne garantate | | | 434,000.00 |
| 67 | 85 | Plati ani preced.recup.an curent | | | |
| 68 | 97.02 | Rezerve | | | |
| 69 | 98.02 | Excedent/Deficit | | | |
| | | TOTAL CHELTUIELI FUNCTIONARE | 62,856,262.00 | 59,430,517.00 | 59,852,780.00 |

| 0 | 1 | 2 | 3 | 4 | 5 |
|---|--------------|---------------------------------------------------------------------|---------------------|---------------------|---------------------|
| | | | Buget | Incasari | Buget |
| | | SECTIUNEA DE DEZVOLTARE-VENITURI | 2024 | 31.12.2024 | 2025 |
| 1 | 37.02 | Transferuri voluntare altele decat subventiile | 7,078,348.00 | 4,781,800.00 | 4,885,380.00 |
| 2 | 37.02.04 | Varsaminte din sectiunea de functionare | 7,078,348.00 | 4,781,800.00 | 4,885,380.00 |
| 3 | 37.02.05 | Sume primite din fondul de Solidaritate | | | |
| 4 | 39.02 | Venituri din valorificarea unor bunuri | | 2,779.00 | |
| 5 | 39.02.01 | Venituri din valorificarea unor bunuri ale institutiilor publice | | 2,779.00 | |
| 6 | 39.02.03 | Venituri din vanzarea locuintelor construite din fondurile statului | | | |
| 7 | 39.02.07 | Venituri din vanzarea unor bunuri apartinand domeniului privat | | | |
| 8 | 40.02.14 | Sume din excedentul bugetului | | 0.00 | |

| | | | | | |
|----|-------------|----------------------------------------------------------------------------------------------------|----------------------|----------------------|----------------------|
| 9 | 40.02.16 | Sume primite in cadrul mecanismelor | 0.00 | 0.00 | 0.00 |
| 10 | 42.02 | Subventii de la bugetul de stat | 39,428,724.00 | 12,321,828.00 | 41,978,789.00 |
| 11 | 42.02.65 | Finantarea Programului Național de Dezvoltare Locală | 1,649,475.00 | 0.00 | 3,284,079.00 |
| 12 | 42.02.15 | Subventii de la BS pt.finantare ap.medicale | | | |
| 13 | 42.02.69 | Subv. de la BS catre BL necesare sustinerii der. proiectelor FEN 2014-2020 | | 344.00 | |
| 14 | 42.02.87 | Subv. de la BS catre BL pt.programul nat.de inv.A.Saligny | 9,000,000.00 | | 10,265,648.00 |
| 15 | 42.02.88 | Alocari de sume din PNRR aferente asistentei financiare nerambursabile | 11,863,389.00 | 6,656,114.00 | 8,857,194.00 |
| 16 | 42.02.89 | Alocari de sume din PNRR aferente componentei imprumuturi | 16,915,860.00 | 5,665,370.00 | 19,571,868.00 |
| 17 | 43.02 | Subventii de la alte administratii | 8,287,800.00 | 6,011,844.00 | 4,889,217.00 |
| 18 | 43.02.44 | Sume alocate din sumele obtinute în urma scoaterii la licitație a certificatelor de emisii de gaze | 2,000,000.00 | 0.00 | 3,000,000.00 |
| 19 | 43.02.48 | Sume alocate din PNRR aferente componentei de imprumuturi | 22,800.00 | 7,854.00 | 1,311,722.00 |
| 20 | 43.02.49 | Alocari de sume din PNRR aferente asistentei financiare nerambursabile | 6,265,000.00 | 6,003,990.00 | 577,495.00 |
| 21 | 45.02.48 | FEDR aferent cadrului financiar 2021-2027 | 26,375,926.00 | 8,147,421.00 | 19,661,081.00 |
| | 45.02.49 | FSE Plus aferent cadrului financiar 2021-2027 | | | 118,000.00 |
| 22 | 48.02 | Sume primite de la UE/alti donatori in contul platilor efectuate | | -3,585,357.00 | |
| 23 | 48.02.01 | Fondul European de Dezvoltare regională FEDR | | -3,580,008.00 | |
| 24 | 48.02.01.01 | Sume primite in contul platilor efectuate in anul curent | | | |
| 25 | 48.02.01.03 | Prefinantare | | -3,580,008.00 | |
| 26 | 48.02.02 | Fondul social european FSE | | -5,349.00 | |
| 27 | 48.02.02.01 | Sume primite in contul platilor efectuate in anul curent | | | |
| 28 | 48.02.02.03 | Prefinantare | | -5,349.00 | |
| | | TOTAL VENITURI DEZVOLTARE | 81,170,798.00 | 27,680,315.00 | 71,532,467.00 |

| 0 | 1 | 2 | 3 | 4 | 5 |
|---|----------|----------------------------------------------------------------------------|--------------|-------------------|--------------|
| | | | Buget | Executie | Buget |
| | | | 2024 | 31.12.2024 | 2025 |
| | | SECTIUNEA DE DEZVOLTARE CHELTUIELI | | | |
| 1 | 51.02 | AUTORITATI PUBLICE SI ACTIUNI EXTERNE | 701,711.00 | 190,206.00 | 1,129,553.00 |
| 2 | 58 | Proiecte cu finantare din fonduri externe nerambursabile-FEN | 2,543.00 | 2,542.00 | |
| 3 | 61 | Proiecte cu finantare din sumeleaferente componentei de împrumuturi a PNRR | 360,268.00 | 0.00 | 1,080,803.00 |
| 4 | 71.01 | Active fixe din care: | 338,900.00 | 187,664.00 | 48,750.00 |
| 5 | 71.01.01 | Constructii | 187,000.00 | 64,195.00 | 48,750.00 |
| 6 | 71.01.02 | Masini echipamente si mij.de transport | 0.00 | 0.00 | 8,000.00 |
| 7 | 71.01.03 | Mobilier aparatura birotica si alte active corporale | 17,000.00 | 15,827.00 | |

| | | | | | | |
|----|----------|-----------------------------------------------------------------------------|---------------|---------------|---------------|-----------|
| 8 | 71.01.30 | Alte active fixe | | 134,900.00 | 107,642.00 | 40,750.00 |
| 9 | 85.01.02 | Plati efectuate din anii precedenti | | | | |
| 10 | 72 | Active financiare | | | | |
| 11 | 72.01.01 | Participare la capitalul social al societatiilor comerciale | | | | |
| 12 | 61.02 | ORDINE PUBLICA SI SIGURANTA NATIONALA | 0.00 | 0.00 | 0.00 | |
| 13 | 71.01 | Active fixe din care: | | | | |
| 14 | 71.01.01 | Constructii | | | | |
| 15 | 71.01.02 | Masini echipamente si mij.de transport | | | | |
| 16 | 71.01.03 | Mobilier aparatura birotica si alte active corporale | | | | |
| 17 | 71.01.30 | Alte active fixe | | | | |
| 18 | 65.02 | INVATAMANT | 40,616,418.00 | 19,490,383.00 | 22,918,514.00 | |
| 19 | 58 | Proiecte cu finantare din fonduri externe nerambursabile-FEN | 20,000.00 | | | |
| 20 | 56.01 | Programe din FEDR | 9,174,121.00 | 154,768.00 | 8,325,406.00 | |
| | 56.02 | Programe din FSE | | | 120,000.00 | |
| 21 | 60 | Proiecte cu finantare din sumele repr. as.neramb.aferinta PNRR | 17,106,576.00 | 13,361,465.00 | 4,512,727.00 | |
| 22 | 61 | Proiecte cu finantare din sumele aferente componentei de împrumuturi a PNRR | 12,069,396.00 | 5,709,811.00 | 8,283,006.00 | |
| 23 | 71 | Active nefinanciare | 2,246,325.000 | 264,339.00 | 1,677,375.00 | |
| 24 | 71.01 | Active fixe din care: | 2,246,325.000 | 264,339.00 | 1,677,375.00 | |
| 25 | 71.01.01 | Constructii | 1,888,475.00 | | 1,649,475.00 | |
| 26 | 71.01.02 | Masini echipamente si mij.de transport | | | 2,900.00 | |
| 27 | 71.01.03 | Mobilier aparatura birotica si alte active corporale | 33,850.00 | 33,814.00 | 25,000.00 | |
| 28 | 71.01.30 | Alte active fixe | 324,000.00 | 230,525.00 | | |
| 29 | 66.02 | SANATATE | 400,000.00 | 399,500.00 | | |
| 30 | 51.02.28 | Trans. din bl.pt.finant.chelt.din domeniul sanatatii | 400,000.00 | 399,500.00 | | |
| 31 | 67.02 | CULTURA, RECREERE SI RELIGIE | 6,025,889.00 | 5,165,612.00 | 1,442,048.00 | |
| 32 | 56 | Proiecte cu finantare din fonduri externe nerambursabile-FEN | 2,885,961.00 | 2,159,723.00 | 1,421,348.00 | |
| 33 | 58 | Proiecte cu finantare din fonduri externe nerambursabile-FEN | 3,000,000.00 | 2,942,662.00 | | |
| 34 | 71 | Active nefinanciare | 139,928.00 | 63,227.00 | 20,700.00 | |
| 35 | 71.01 | Active fixe din care: | 139,928.00 | 63,227.00 | 20,700.00 | |
| 36 | 71.01.01 | Constructii | 5,428.00 | 5,000.00 | | |
| 37 | 71.01.02 | Masini echipamente si mij.de transport | 0.00 | | | |
| 38 | 71.01.03 | Mobilier aparatura birotica si alte active corporale | 134,500.00 | 58,227.00 | 20,700.00 | |
| 39 | 71.01.30 | Alte active fixe | | | | |
| 40 | 85.01.02 | Plati an preced.recup.an curent | | | | |
| 41 | 68.02 | ASIGURARI SI ASISTENTA SOCIALA | 15,965,844.00 | 3,833,224.00 | 13,760,357.00 | |
| 42 | 56 | Proiecte cu finantare din fonduri externe nerambursabile-FEN | 15,965,844.00 | 3,833,224.00 | 13,760,357.00 | |
| 43 | 58 | Proiecte cu finantare din fonduri externe nerambursabile-FEN | | | | |

| | | | | | | |
|----|--------------|----------------------------------------------------------------|----------------------|---------------------|----------------------|--|
| 44 | 71 | Active nefinanciare | | | | |
| 45 | 71.01 | Active fixe din care: | | | | |
| 46 | 71.01.01 | Constructii | | | | |
| 47 | 71.01.02 | Masini echipamente si mij.de transport | | | | |
| 48 | 71.01.03 | Mobilier aparatura birotica si alte active corporale | | | | |
| 49 | 71.01.30 | Alte active fixe | | | | |
| 50 | 70.02 | LOCUNTE SERVICII SI DEZVOLTARE PUBLICA | 9,434,113.00 | 2,453,523.00 | 10,869,615.00 | |
| 51 | 61 | Proiecte cu finantare din sumele repr. as.neramb.aferinta PNRR | 3,591,182.00 | 0.00 | 7,182,363.00 | |
| 52 | 71.01 | Active fixe din care: | 5,842,931.00 | 2,453,523.00 | 3,687,252.00 | |
| 53 | 71.01.01 | Constructii | 4,137,819.00 | 1,245,338.00 | 3,150,000.00 | |
| 54 | 71.01.03 | Mobilier aparatura birotica si alte active corporale | 81,300.00 | 80,027.00 | | |
| 55 | 71.01.30 | Alte active fixe | 1,623,812.00 | 1,128,158.00 | 537,252.00 | |
| 56 | 70.02.03.01 | Dezvoltarea sistemului de locuinte | | 0.00 | | |
| 57 | 85.01.02 | Plati efectuate din anii precedenti | | | | |
| 58 | 74.02 | PROTECTIA MEDIULUI | 1,309,148.00 | 401,335.00 | 5,171,838.00 | |
| 59 | 61 | Proiecte cu finantare din sumele repr. as.neramb.aferinta PNRR | 901,548.00 | 0.00 | 4,871,838.00 | |
| 60 | 71.01 | Active fixe din care: | 407,600.00 | 401,335.00 | 300,000.00 | |
| 61 | 71.01.01 | Constructii | 157,600.00 | 151,335.00 | | |
| 62 | 71.01.02 | Masini echipamente si mij.de transport | | | | |
| 63 | 71.01.30 | Alte active fixe | 250,000.00 | 250,000.00 | 300,000.00 | |
| 64 | 85.01.02 | Plati efectuate din anii precedenti | | | | |
| 65 | 72.01 | Active financiare | | | | |
| 66 | 72.01.01 | Participare la capitalul social al societatiilor comerciale | | | | |
| 67 | 84.02 | TRANSPORTURI | 13,729,504.00 | 2,597,272.00 | 20,294,999.00 | |
| 68 | 56 | Proiecte cu fin. din fonduri externe nerambursabile-FEN | | | | |
| 69 | 58 | Proiecte cu fin. din fonduri externe nerambursabile-FEN | 1,875,000.00 | 1,704,637.00 | 2,444,190.00 | |
| 70 | 60 | Proiecte cu fin. din sumele repr. as.neramb.aferinta PNRR | 1,464,504.00 | 55,858.00 | 5,677,205.00 | |
| 71 | 71 | Active nefinanciare | 10,390,000.00 | 836,777.00 | 12,173,604.00 | |
| 72 | 71.01 | Active fixe din care: | 10,390,000.00 | 836,777.00 | 12,173,604.00 | |
| 73 | 71.01.01 | Constructii | 9,970,000.00 | 660,480.00 | 11,915,604.00 | |
| 74 | 71.01.03 | Mobilier aparatura birotica si alte active corporale | 70,000.00 | 0.00 | | |
| 75 | 71.01.30 | Alte active fixe | 350,000.00 | 176,297.00 | 258,000.00 | |
| 76 | 85.01.02 | Plati an preced.recup.an curent | | | | |
| 77 | 72.01 | Active financiare | | | | |
| 78 | 72.01.01 | Participare la capitalul social al societatiilor comerciale | | | | |
| 79 | 87.02 | ALTE ACTIUNI ECONOMICE | 0.00 | 0.00 | 0.00 | |
| 80 | 71.01 | Active fixe din care: | | | | |

| | | | | | |
|----|----------|------------------------------------|----------------------|----------------------|----------------------|
| 81 | 71.01.01 | Constructii | | | |
| | | TOTAL CHELTUIELI DEZVOLTARE | 88,182,627.00 | 34,531,055.00 | 75,586,924.00 |

PRIMAR
Dorin Nicolae LOJIGAN




DIRECTOR EXECUTIV
Monica CHEREJDI



SEF SERVICIU CONTABILITATE
Adela BOGDAN



PRIMARIA MUNICIPIULUI CAMPIA TURZII

NUMARUL DE PERSONAL SI FONDUL DE SALARII AFERENT PE ANUL 2025

| CAPITOL | Nr. | Fond de salarii pe anul 2025 | |
|---------------------------------------------------------------------|---------|------------------------------|---------------------------------------|
| | Posturi | Total fond de salarii | Din care: total salarii de baza |
| 51.2A.01.03 Autoritati executive | 95 | 13,330,000 | 12,030,000 |
| 54.2A.50 Alte servicii publice generale | 10 | 1,100,000 | 980,000 |
| 54.2A.10 Servicii publice comunitare de evidenta a persoanelor | 9 | 900,000 | 829,800 |
| 61.2A.03.04 Politia locala | 24 | 2,550,000 | 1,857,000 |
| 66.2A.08 Servicii de sanatate publica | 10 | 970,000 | 820,000 |
| 67.2A.50 Alte servicii in domeniile culturii, recreerii si religiei | 21 | 1,870,000 | 1,650,000 |
| 68.2A.50.50 Alte servicii in domeniul asistentei sociale | 42 | 3,569,000 | 3,210,000 |
| 68.2A.05.02. Asistenta sociala in caz de invaliditate | 60 | 2,845,000 | 2,520,000 |
| 87.2E.50 Alte actiuni economice | 11 | 925,000 | 778,722 |
| TOTAL | | 28,059,000 | 24,675,522 |

DIRECTOR EXECUTIV
Maria Monica CHEREJDI



SEF SERVICIU SRUS
Camelia Madalina MARINCA



| DENUMIREA INDICATORILOR | Cod rand | Cod indicator | Program | Din care credite bugetare destinate | Trim I | Trim II | Trim III | Trim IV | Estimari | | | |
|----------------------------------------------------------------------------------------------------------------------------------------------------------------------------------|----------|---------------|-------------|-------------------------------------|------------|------------|------------|------------|------------|------------|------------|--|
| | | | | | | | | | 2026 | 2027 | 2028 | |
| SECTIUNEA DE FUNCTIONARE + SECTIUNEA DE DEZVOLTARE | | | | | | | | | | | | |
| TOTAL VENITURI | 1 | 00.01 | 131.385.247 | | 21.486.606 | 46.230.769 | 35.495.919 | 28.171.953 | 82.936.508 | 73.847.227 | 63.964.200 | |
| VENITURI PROPRII | 2 | 49.90 | 41.578.000 | | 12.116.550 | 14.068.300 | 8.375.700 | 7.017.450 | 45.263.717 | 44.928.800 | 43.242.200 | |
| I. VENITURI CURENTE | 3 | 00.02 | 63.164.000 | | 18.010.550 | 19.652.300 | 13.438.700 | 12.062.450 | 63.736.717 | 63.982.800 | 62.879.200 | |
| A. VENITURI FISCALE | 4 | 00.03 | 60.396.000 | | 17.230.550 | 18.733.300 | 12.762.700 | 11.689.450 | 60.382.717 | 60.544.800 | 59.357.200 | |
| A1. IMPOZIT PE VENIT, PROFIT SI CASTIGURI DIN CAPITAL | 5 | 00.04 | 23.227.000 | | 6.006.550 | 7.300.000 | 4.810.000 | 5.110.450 | 26.374.717 | 25.549.800 | 23.208.200 | |
| A12. IMPOZIT PE VENIT, PROFIT, SI CASTIGURI DIN CAPITAL DE LA PERSOANE FIZICE | 6 | 00.06 | 23.227.000 | | 6.006.550 | 7.300.000 | 4.810.000 | 5.110.450 | 26.374.717 | 25.549.800 | 23.208.200 | |
| Impozit pe venit | 7 | 03.02 | 635.000 | | 150.000 | 250.000 | 160.000 | 75.000 | 654.000 | 671.000 | 687.000 | |
| Impozitul pe veniturile din transferul proprietatilor imobiliare din patrimoniul personal | 8 | 03.02.18 | 635.000 | | 150.000 | 250.000 | 160.000 | 75.000 | 654.000 | 671.000 | 687.000 | |
| Cote si sume defalcate din impozitul pe venit | 9 | 04.02 | 22.592.000 | | 5.856.550 | 7.050.000 | 4.650.000 | 5.035.450 | 25.720.717 | 24.878.800 | 22.521.200 | |
| Cote defalcate din impozitul pe venit | 10 | 04.02.01 | 22.002.000 | | 5.706.550 | 6.900.000 | 4.500.000 | 4.895.450 | 14.646.717 | 13.505.900 | 10.866.200 | |
| Sume alocate din cotele defalcate din impozitul pe venit pentru echilibrarea bugetelor locale | 11 | 04.02.04 | 0 | | 0 | 0 | 0 | 0 | 11.074.000 | 11.373.000 | 11.655.000 | |
| Sume repartizate din Fondul la dispozitia Consiliului Judetean | 12 | 04.02.05 | 590.000 | | 150.000 | 150.000 | 150.000 | 140.000 | 0 | 0 | 0 | |
| A3. IMPOZITE SI TAXE PE PROPRIETATE | 13 | 00.09 | 11.496.000 | | 3.805.000 | 4.780.000 | 2.109.000 | 802.000 | 11.840.000 | 12.150.000 | 12.630.000 | |
| Impozite si taxe pe proprietate | 14 | 07.02 | 11.496.000 | | 3.805.000 | 4.780.000 | 2.109.000 | 802.000 | 11.840.000 | 12.150.000 | 12.630.000 | |
| Impozit pe cladiri | 15 | 07.02.01 | 8.865.000 | | 3.000.000 | 4.000.000 | 1.369.000 | 496.000 | 9.131.000 | 9.368.000 | 9.592.000 | |
| Impozit pe cladiri de la persoane fizice | 16 | 07.02.01.01 | 1.969.000 | | 1.000.000 | 500.000 | 369.000 | 100.000 | 2.028.000 | 2.081.000 | 2.130.000 | |
| Impozit si taxa pe cladiri de la persoane juridice | 17 | 07.02.01.02 | 6.896.000 | | 2.000.000 | 3.500.000 | 1.000.000 | 396.000 | 7.103.000 | 7.287.000 | 7.462.000 | |
| Impozit pe terenuri | 18 | 07.02.02 | 1.945.000 | | 605.000 | 580.000 | 540.000 | 220.000 | 2.002.000 | 2.057.000 | 2.296.000 | |
| Impozit pe terenuri de la persoane fizice | 19 | 07.02.02.01 | 865.000 | | 265.000 | 300.000 | 200.000 | 100.000 | 890.000 | 915.000 | 936.000 | |
| Impozit si taxa pe teren de la persoane juridice | 20 | 07.02.02.02 | 948.000 | | 300.000 | 250.000 | 300.000 | 98.000 | 976.000 | 1.002.000 | 1.025.000 | |
| Impozit pe terenul din extravilan | 21 | 07.02.02.03 | 132.000 | | 40.000 | 30.000 | 40.000 | 22.000 | 136.000 | 140.000 | 335.000 | |
| Taxe judiciare de timbru si alte taxe de timbru | 22 | 07.02.03 | 686.000 | | 200.000 | 200.000 | 200.000 | 86.000 | 707.000 | 725.000 | 742.000 | |
| A4. IMPOZITE SI TAXE PE BUNURI SI SERVICII | 23 | 00.10 | 24.734.000 | | 7.219.000 | 6.403.300 | 5.593.700 | 5.518.000 | 21.201.000 | 21.853.000 | 22.503.000 | |
| Sume defalcate din TVA | 24 | 11.02 | 22.086.000 | | 6.394.000 | 5.584.000 | 5.063.000 | 5.045.000 | 18.473.000 | 19.054.000 | 19.637.000 | |
| Sume defalcate din taxa pe valoarea adaugata pentru finantarea cheltuielilor descentralizate la nivelul comunelor, oraselor, municipiilor, sectoarelor si Municipiului Bucuresti | 25 | 11.02.02 | 17.446.000 | | 4.594.000 | 4.584.000 | 4.063.000 | 4.205.000 | 16.283.000 | 16.746.000 | 17.216.000 | |
| Sume defalcate din taxa pe valoarea adaugata pentru echilibrarea bugetelor locale | 26 | 11.02.06 | 4.640.000 | | 1.800.000 | 1.000.000 | 1.000.000 | 840.000 | 2.190.000 | 2.308.000 | 2.421.000 | |

| DENUMIREA INDICATORILOR | Cod rand | Cod indicator | Program | Din care credite bugetare destinate | Trim I | Trim II | Trim III | Trim IV | Estimari | | |
|-------------------------------------------------------------------------------------------------------------------------------------------------------------------------------|----------|---------------|------------|-------------------------------------|------------|------------|------------|------------|------------|------------|-----------|
| | | | | | | | | | 2026 | 2027 | 2028 |
| Taxe pe utilizarea bunurilor, autorizarea utilizarii bunurilor sau pe desfasurarea de activitati | 27 | 16.02 | 2.648.000 | | 825.000 | 819.300 | 530.700 | 473.000 | 2.728.000 | 2.799.000 | 2.866.000 |
| Taxa asupra mijloacelor de transport | 28 | 16.02.02 | 2.554.000 | | 800.000 | 794.300 | 505.700 | 454.000 | 2.631.000 | 2.699.000 | 2.764.000 |
| Impozit pe mijloacele de transport deținute de persoane fizice | 29 | 16.02.02.01 | 1.904.000 | | 600.000 | 644.300 | 355.700 | 304.000 | 1.961.000 | 2.012.000 | 2.060.000 |
| Impozit pe mijloacele de transport deținute de persoane juridice | 30 | 16.02.02.02 | 650.000 | | 200.000 | 150.000 | 150.000 | 150.000 | 670.000 | 687.000 | 704.000 |
| Taxe si tarife pentru eliberarea de licente si autorizatii de functionare | 31 | 16.02.03 | 94.000 | | 25.000 | 25.000 | 25.000 | 19.000 | 97.000 | 100.000 | 102.000 |
| A6. ALTE IMPOZITE SI TAXE FISCALE | 32 | 00.11 | 939.000 | | 200.000 | 250.000 | 250.000 | 239.000 | 967.000 | 992.000 | 1.016.000 |
| Alte impozite si taxe fiscale | 33 | 18.02 | 939.000 | | 200.000 | 250.000 | 250.000 | 239.000 | 967.000 | 992.000 | 1.016.000 |
| Alte impozite si taxe | 34 | 18.02.50 | 939.000 | | 200.000 | 250.000 | 250.000 | 239.000 | 967.000 | 992.000 | 1.016.000 |
| C. VENITURI NEFISCALE | 35 | 00.12 | 2.768.000 | | 780.000 | 919.000 | 676.000 | 393.000 | 3.354.000 | 3.438.000 | 3.522.000 |
| C1. VENITURI DIN PROPRIETATE | 36 | 00.13 | 1.115.000 | | 300.000 | 334.000 | 281.000 | 200.000 | 1.652.000 | 1.691.000 | 1.734.000 |
| Venituri din proprietate | 37 | 30.02 | 1.115.000 | | 300.000 | 334.000 | 281.000 | 200.000 | 1.652.000 | 1.691.000 | 1.734.000 |
| Varsaminte din profitul net al regiilor autonome | 38 | 30.02.01 | 80.000 | 0 | 0 | 80.000 | 0 | 0 | 82.000 | 85.000 | 87.000 |
| Venituri din concesiuni si inchirieri | 39 | 30.02.05 | 981.000 | | 300.000 | 200.000 | 281.000 | 200.000 | 1.010.000 | 1.036.000 | 1.062.000 |
| Alte venituri din concesiuni si inchirieri de catre institutiile publice | 40 | 30.02.05.30 | 981.000 | | 300.000 | 200.000 | 281.000 | 200.000 | 1.010.000 | 1.036.000 | 1.062.000 |
| Venituri din dividende | 41 | 30.02.08 | 54.000 | 0 | 0 | 54.000 | 0 | 0 | 560.000 | 570.000 | 585.000 |
| Dividende de la societatile si companiile nationale si societatile cu capital majoritar de stat | 42 | 30.02.08.03 | 54.000 | 0 | 0 | 54.000 | 0 | 0 | 560.000 | 570.000 | 585.000 |
| C2. VANZARI DE BUNURI SI SERVICII | 43 | 00.14 | 1.653.000 | | 480.000 | 585.000 | 395.000 | 193.000 | 1.702.000 | 1.747.000 | 1.788.000 |
| Venituri din prestari de servicii si alte activitati | 44 | 33.02 | 130.000 | | 30.000 | 35.000 | 35.000 | 30.000 | 134.000 | 137.000 | 140.000 |
| Contributia parintilor sau sustinatorilor legali pentru intretinerea copiilor in crese | 45 | 33.02.10 | 130.000 | | 30.000 | 35.000 | 35.000 | 30.000 | 134.000 | 137.000 | 140.000 |
| Amenzi, penalitati si confiscari | 46 | 35.02 | 1.013.000 | | 250.000 | 450.000 | 250.000 | 63.000 | 1.043.000 | 1.070.000 | 1.096.000 |
| Venituri din amenzi si alte sanctiuni aplicate conform dispozitiilor legale | 47 | 35.02.01 | 1.013.000 | | 250.000 | 450.000 | 250.000 | 63.000 | 1.043.000 | 1.070.000 | 1.096.000 |
| Venituri din amenzi si alte sanctiuni aplicate de catre alte institutii de specialitate | 48 | 35.02.01.02 | 1.013.000 | | 250.000 | 450.000 | 250.000 | 63.000 | 1.043.000 | 1.070.000 | 1.096.000 |
| Diverse venituri | 49 | 36.02 | 510.000 | | 200.000 | 100.000 | 110.000 | 100.000 | 525.000 | 540.000 | 552.000 |
| Taxe speciale | 50 | 36.02.06 | 510.000 | | 200.000 | 100.000 | 110.000 | 100.000 | 525.000 | 540.000 | 552.000 |
| Transferuri voluntare, altele decat subventiile | 51 | 37.02 | 0 | 0 | 0 | 0 | 0 | 0 | 0 | 0 | 0 |
| Varsaminte din sectiunea de functionare pentru finantarea sectiunii de dezvoltare a bugetului local (cu semnul minus) | 52 | 37.02.03 | -4.885.380 | -1.000.000 | -2.000.000 | -1.000.000 | -1.000.000 | -885.380 | -4.741.997 | -2.631.000 | -632.000 |
| Varsaminte din sectiunea de functionare | 53 | 37.02.04 | 4.885.380 | 1.000.000 | 2.000.000 | 1.000.000 | 1.000.000 | 885.380 | 4.741.997 | 2.631.000 | 632.000 |
| III. OPERATIUNI FINANCIARE | 54 | 00.16 | 500.000 | | 500.000 | 0 | 0 | 0 | 0 | 0 | 0 |
| Incasari din acordarea imprumuturilor acordate | 55 | 40.02 | 500.000 | | 500.000 | 0 | 0 | 0 | 0 | 0 | 0 |
| Incasari din rambursarea imprumuturilor pentru infiintarea unor institutii si servicii publice de interes local sau a unor activitati finantate integral din venituri proprii | 56 | 40.02.06 | 500.000 | | 500.000 | 0 | 0 | 0 | 0 | 0 | 0 |
| IV. SUBVENTII | 57 | 00.17 | 53.404.000 | 2.008.056 | 22.478.469 | 17.107.219 | 11.810.256 | 11.810.256 | 19.199.791 | 9.864.427 | 1.085.000 |

| DENUMIREA INDICATORILOR | Cod rand | Cod indicator | Program | Din care credite bugetare destinate | Trim I | Trim II | Trim III | Trim IV | Estimari | | |
|----------------------------------------------------------------------------------------------------------------------------------------------------------------------------------------------------------------------|-----------|-----------------|-------------------|-------------------------------------|------------------|-------------------|-------------------|-------------------|-------------------|------------------|------------------|
| | | | | | | | | | 2026 | 2027 | 2028 |
| SUBVENTII DE LA ALTE NIVELE ALE ADMINISTRATIEI PUBLICE | 58 | 00.18 | 53.404.000 | | 2.008.066 | 22.478.469 | 17.107.219 | 11.810.256 | 19.199.791 | 9.864.427 | 1.085.000 |
| Subventii de la bugetul de stat | 59 | 42.02 | 48.438.623 | | 1.709.066 | 19.863.252 | 16.082.219 | 10.784.096 | 17.019.791 | 9.864.427 | 1.085.000 |
| B. Curente | 60 | | 48.438.623 | | 1.709.066 | 19.863.252 | 16.082.219 | 10.784.096 | 17.019.791 | 9.864.427 | 1.085.000 |
| Subventii pentru acordarea ajutorului pentru incalzirea locuintei si a suplimentului pentru energie alocate pentru consumul de combustibili solizi si sau petrolieri | 61 | 42.02.34 | 28.000 | | 5.000 | 5.000 | 3.000 | 15.000 | 29.000 | 30.000 | 32.000 |
| Subventii de la bugetul de stat pentru finantarea sanataii | 62 | 42.02.41 | 140.000 | | 40.000 | 40.000 | 30.000 | 30.000 | 144.000 | 148.000 | 153.000 |
| Finantarea Programului National de Dezvoltare Locala | 63 | 42.02.65 | 3.284.079 | | 0 | 1.284.079 | 1.000.000 | 1.000.000 | 0 | 0 | 0 |
| Subventii din bugetul de stat alocate conform contractelor incheiate cu directiile de sanatate publica | 64 | 42.02.66 | 830.000 | | 250.000 | 350.000 | 200.000 | 30.000 | 855.000 | 877.000 | 900.000 |
| Subventii de la bugetul de stat catre bugetele locale pentru Programul national de investitii „Anghel Saligny” | 65 | 42.02.87 | 10.265.648 | | 0 | 3.000.000 | 4.000.000 | 3.265.648 | 8.809.427 | 8.809.427 | 0 |
| Alocari de sume din PNRR aferente asistentei financiare nerambursabile | 66 | 42.02.88 | 8.857.194 | | 929.970 | 4.600.464 | 976.335 | 2.350.425 | 0 | 0 | 0 |
| Fonduri europene nerambursabile | 67 | 42.02.88.01 | 7.430.556 | | 781.870 | 3.863.086 | 820.450 | 1.975.150 | 0 | 0 | 0 |
| Sume aferente TVA | 68 | 42.02.88.03 | 1.426.638 | | 148.100 | 747.378 | 155.885 | 375.275 | 0 | 0 | 0 |
| Alocari de sume din PNRR aferente componentei imprumuturi | 69 | 42.02.89 | 19.571.868 | | 284.086 | 8.583.709 | 7.872.884 | 2.831.189 | 7.182.364 | 0 | 0 |
| Fonduri din imprumut rambursabil | 70 | 42.02.89.01 | 16.463.176 | | 238.727 | 7.213.201 | 6.615.868 | 2.395.380 | 6.035.600 | 0 | 0 |
| Sume aferente TVA | 71 | 42.02.89.03 | 3.108.692 | | 45.359 | 1.370.508 | 1.257.016 | 435.809 | 1.146.764 | 0 | 0 |
| Subventii de la bugetul de stat necesare sustinerii derularii proiectelor finantate din fonduri externe nerambursabile (FEN) postaderare, aferente perioadei de programare 2021-2027 (cod 42.02.93.01 + 42.02.93.03) | 72 | 42.02.93 | 5.461.834 | | 200.000 | 2.000.000 | 2.000.000 | 1.261.834 | 0 | 0 | 0 |
| Subventii de la bugetul de stat catre bugetele locale necesare sustinerii derularii proiectelor finantate din FEN postaderare, aferente perioadei de programare 2021-2027 | 73 | 42.02.93.03 | 5.461.834 | | 200.000 | 2.000.000 | 2.000.000 | 1.261.834 | 0 | 0 | 0 |
| Subventii de la alte administratii | 74 | 43.02 | 4.965.377 | | 299.000 | 2.615.217 | 1.025.000 | 1.026.160 | 2.180.000 | 0 | 0 |
| Sume alocate din bugetul ANCPPI pentru finantarea lucrarilor de inregistrare sistematica din cadrul Programului national de cadastru si carte funciara | 75 | 43.02.34 | 76.160 | | 0 | 25.000 | 25.000 | 26.160 | 80.000 | 0 | 0 |
| Sume alocate din sumele obtinute in urma scoaterii la licitatie a certificatelor de emisii de gaze cu efect de sera pentru finantarea proiectelor de investitii | 76 | 43.02.44 | 3.000.000 | | 0 | 1.000.000 | 1.000.000 | 1.000.000 | 2.100.000 | 0 | 0 |
| Sume alocate din PNRR aferente componentei imprumuturi | 77 | 43.02.48 | 577.495 | | 27.000 | 550.495 | 0 | 0 | 0 | 0 | 0 |
| Fonduri din imprumut rambursabil | 78 | 43.02.48.01 | 485.290 | | 22.000 | 463.290 | 0 | 0 | 0 | 0 | 0 |
| Sume aferente TVA | 79 | 43.02.48.03 | 92.205 | | 5.000 | 87.205 | 0 | 0 | 0 | 0 | 0 |
| Sume alocate din PNRR aferente asistentei financiare nerambursabile | 80 | 43.02.49 | 1.311.722 | | 272.000 | 1.039.722 | 0 | 0 | 0 | 0 | 0 |
| Fonduri europene nerambursabile | 81 | 43.02.49.01 | 1.102.288 | | 230.000 | 872.288 | 0 | 0 | 0 | 0 | 0 |
| Sume aferente TVA | 82 | 43.02.49.03 | 209.434 | | 42.000 | 167.434 | 0 | 0 | 0 | 0 | 0 |
| Sume FEN postaderare in contul platilor efectuate | 83 | 45.02 | 14.317.247 | | 968.000 | 4.100.000 | 4.950.000 | 4.299.247 | 0 | 0 | 0 |

| DENUMIREA INDICATORILOR | Cod rand | Cod indicator | Program | Din care credite bugetare destinate sîngerii platilor restante | Trim I | Trim II | Trim III | Trim IV | Estimari | | |
|----------------------------------------------------------------------------------------------------------------------------------------------------------|-----------|---------------|--------------------|----------------------------------------------------------------|-------------------|-------------------|-------------------|-------------------|-------------------|-------------------|-------------------|
| | | | | | | | | | 2026 | 2027 | 2028 |
| Fondul European de Dezvoltare Regionala (FEDR), aferent cadrului financiar 2021-2027 | 84 | 45.02.48 | 14.199.247 | 0 | 850.000 | 4.100.000 | 4.950.000 | 4.299.247 | 0 | 0 | 0 |
| Sume primite in contul platilor efectuate in anul curent | 85 | 45.02.48.01 | 14.149.247 | 0 | 800.000 | 4.100.000 | 4.950.000 | 4.299.247 | 0 | 0 | 0 |
| Sume primite in contul platilor efectuate in anii anteriori | 86 | 45.02.48.02 | 50.000 | 0 | 50.000 | 0 | 0 | 0 | 0 | 0 | 0 |
| Fondul Social European Plus (FSE+), aferent cadrului financiar 2021-2027 | 87 | 45.02.49 | 118.000 | 0 | 118.000 | 0 | 0 | 0 | 0 | 0 | 0 |
| Prifinantare | 88 | 45.02.49.03 | 118.000 | 0 | 118.000 | 0 | 0 | 0 | 0 | 0 | 0 |
| TOTAL CHELTUIELI | 89 | | 135.439.704 | 0 | 22.996.645 | 48.561.049 | 35.690.534 | 28.191.476 | 82.936.508 | 73.847.227 | 63.964.200 |
| CHELTUIELI CURENTE | 90 | 01 | 115.266.375 | 0 | 22.487.895 | 41.514.449 | 28.591.059 | 22.672.972 | 66.061.084 | 60.926.800 | 61.802.200 |
| TITLUL I CHELTUIELI DE PERSONAL | 91 | 10 | 27.134.000 | 0 | 6.440.100 | 7.532.000 | 6.724.000 | 6.437.900 | 27.642.070 | 28.358.000 | 29.029.000 |
| TITLUL II BUNURI SI SERVICII | 92 | 20 | 15.273.780 | 0 | 6.208.950 | 5.711.330 | 2.121.200 | 1.232.300 | 15.920.650 | 16.759.800 | 16.610.900 |
| TITLUL III DOBANZI | 93 | 30 | 1.500.000 | 0 | 1.000.000 | 500.000 | 0 | 0 | 1.600.000 | 1.700.000 | 1.700.000 |
| Dobanzi aferente datoriei publice interne | 94 | 30.01 | 1.500.000 | 0 | 1.000.000 | 500.000 | 0 | 0 | 0 | 0 | 0 |
| TITLUL VI TRANSFERURI INTRE UNITATI ALE ADMINISTRATIEI PUBLICE | 95 | 51 | 300.000 | 0 | 300.000 | 0 | 0 | 0 | 330.000 | 363.000 | 399.300 |
| Transferuri curente | 96 | 51.01 | 300.000 | 0 | 300.000 | 0 | 0 | 0 | 0 | 0 | 0 |
| Transferuri catre institutii publice | 97 | 51.01.01 | 0 | 0 | 0 | 0 | 0 | 0 | 0 | 0 | 0 |
| Transferuri de la bugetele locale catre institutii publice si activitati finantate integral sau partial din venituri proprii pentru finantarea sanatatii | 98 | 51.01.46 | 300.000 | 0 | 300.000 | 0 | 0 | 0 | 0 | 0 | 0 |
| Titlul VIII PROIECTE CU FINANTARE DIN FONDURI EXTERNE NERAMBURSABILE (FEN) POSTADERARE | 99 | 56 | 23.627.111 | 0 | 2.772.137 | 7.349.714 | 7.295.145 | 6.210.115 | 0 | 0 | 0 |
| TITLUL IX ASISTENTA SOCIALA | 100 | 57 | 13.614.000 | 0 | 3.261.500 | 3.495.970 | 3.418.500 | 3.438.030 | 12.322.000 | 12.653.000 | 12.960.000 |
| Asigurari sociale | 101 | 57.01 | 0 | 0 | 0 | 0 | 0 | 0 | 0 | 0 | 0 |
| Ajutoare sociale | 102 | 57.02 | 13.614.000 | 0 | 3.261.500 | 3.495.970 | 3.418.500 | 3.438.030 | 0 | 0 | 0 |
| Ajutoare sociale in numerar | 103 | 57.02.01 | 11.494.000 | 0 | 2.639.500 | 2.873.970 | 3.132.500 | 2.848.030 | 0 | 0 | 0 |
| Ajutoare sociale in natura | 104 | 57.02.02 | 470.000 | 0 | 122.000 | 122.000 | 116.000 | 110.000 | 0 | 0 | 0 |
| Suport alimentar | 105 | 57.02.05 | 1.650.000 | 0 | 500.000 | 500.000 | 170.000 | 480.000 | 0 | 0 | 0 |
| TITLUL X Proiecte cu finantare din fonduri externe nerambursabile aferente cadrului financiar 2014-2020 | 106 | 58 | 2.444.190 | 0 | 500.000 | 1.944.190 | 0 | 0 | 0 | 0 | 0 |
| TITLUL XI ALTE CHELTUIELI | 107 | 59 | 1.031.000 | 0 | 252.000 | 426.000 | 183.000 | 170.000 | 1.064.000 | 1.093.000 | 1.103.000 |
| Burse | 108 | 59.01 | 0 | 0 | 0 | 0 | 0 | 0 | 0 | 0 | 0 |
| Asociatii si fundatii | 109 | 59.11 | 325.000 | 0 | 110.000 | 90.000 | 65.000 | 60.000 | 0 | 0 | 0 |
| Sume destinate finantarii programelor sportive realizate de structurile sportive de drept privat | 110 | 59.20 | 600.000 | 0 | 100.000 | 300.000 | 100.000 | 100.000 | 0 | 0 | 0 |
| Sume aferente persoanelor cu handicap neincadrate | 111 | 59.40 | 106.000 | 0 | 42.000 | 36.000 | 18.000 | 10.000 | 0 | 0 | 0 |
| TITLUL XII PROIECTE CU FINANTARE DIN SUMELE REPREZENTAND ASISTENTA FINANCIARA NERAMBURSABILA AFERENTA PNRR | 112 | 60 | 10.189.932 | 0 | 1.442.121 | 5.421.041 | 976.335 | 2.350.435 | 0 | 0 | 0 |

| DENUMIREA INDICATORILOR | Cod rand | Cod indicator | Program | Din care credite platilor restante | Trim I | Trim II | Trim III | Trim IV | Estimari | | |
|--------------------------------------------------------------------------------------|------------|---------------|-------------------|------------------------------------|------------------|------------------|------------------|------------------|-------------------|-------------------|-------------------|
| | | | | | | | | | 2026 | 2027 | 2028 |
| TITLUL XIII PROIECTE CU FINANTARE DIN SUMELE AFERENTE COMPONENTEI DE IMPRUMUT A PNRR | 113 | 61 | 20.152.382 | 0 | 311.087 | 9.134.204 | 7.872.879 | 2.834.192 | 7.182.364 | 0 | 0 |
| CHELTUIELI DE CAPITAL | 114 | 70 | 19.173.329 | 0 | 165.750 | 6.639.600 | 6.849.475 | 5.518.504 | 15.651.424 | 11.440.427 | 632.000 |
| TITLUL XV ACTIVE NEFINANCIARE | 115 | 71 | 19.173.329 | 0 | 165.750 | 6.639.600 | 6.849.475 | 5.518.504 | 15.651.424 | 11.440.427 | 632.000 |
| Active fixe | 116 | 71.01 | 19.173.329 | 0 | 165.750 | 6.639.600 | 6.849.475 | 5.518.504 | | | |
| Constructii | 117 | 71.01.01 | 17.980.727 | 0 | 0 | 6.100.000 | 6.449.475 | 5.431.252 | | | |
| Masini, echipamente si mijloace de transport | 118 | 71.01.02 | 10.900 | 0 | 0 | 10.900 | 0 | 0 | | | |
| Mobilier, aparatura birou si alte active corporale | 119 | 71.01.03 | 20.700 | 0 | 0 | 20.700 | 0 | 0 | | | |
| Alte active fixe | 120 | 71.01.30 | 1.161.002 | 0 | 165.750 | 508.000 | 400.000 | 87.252 | | | |
| TITLUL XIX RAMBURSARI DE CREDITE | 121 | 81 | 1.000.000 | 0 | 343.000 | 407.000 | 250.000 | 0 | 1.224.000 | 1.480.000 | 1.530.000 |
| Rambursari de credite externe | 122 | 81.01 | 0 | 0 | 0 | 0 | 0 | 0 | | | |
| Rambursari de credite interne | 123 | 81.02 | 1.000.000 | 0 | 343.000 | 407.000 | 250.000 | 0 | | | |
| Partea I-a SERVICII PUBLICE GENERALE | 124 | 50.02 | 21.660.553 | 0 | 5.906.250 | 6.518.200 | 4.956.200 | 4.279.903 | 21.256.000 | 22.341.000 | 22.345.000 |
| Autoritati publice si actiuni externe | 125 | 51.02 | 18.044.553 | 0 | 4.361.650 | 5.375.000 | 4.448.000 | 3.859.903 | 17.473.000 | 17.928.000 | 18.356.000 |
| CHELTUIELI CURENTE | 126 | 01 | 17.995.803 | 0 | 4.320.900 | 5.367.000 | 4.448.000 | 3.859.903 | 17.423.000 | 17.877.000 | 18.304.000 |
| TITLUL I CHELTUIELI DE PERSONAL | 127 | 10 | 13.330.000 | 0 | 3.107.900 | 3.629.000 | 3.306.000 | 3.287.100 | 13.730.000 | 14.087.000 | 14.425.000 |
| TITLUL II BUNURI SI SERVICII | 128 | 20 | 3.500.000 | 0 | 1.173.000 | 1.232.000 | 775.000 | 320.000 | 3.605.000 | 3.700.000 | 3.787.000 |
| TITLUL XI ALTE CHELTUIELI | 129 | 59 | 85.000 | 0 | 40.000 | 30.000 | 10.000 | 5.000 | 88.000 | 90.000 | 92.000 |
| Burse | 130 | 59.01 | 0 | 0 | 0 | 0 | 0 | 0 | | | |
| Asociatii si fundatii | 131 | 59.11 | 55.000 | 0 | 30.000 | 20.000 | 5.000 | 0 | | | |
| Sume aferente persoanelor cu handicap neincadrate | 132 | 59.40 | 30.000 | 0 | 10.000 | 10.000 | 5.000 | 5.000 | | | |
| TITLUL XIII PROIECTE CU FINANTARE DIN SUMELE AFERENTE COMPONENTEI DE IMPRUMUT A PNRR | 133 | 61 | 1.080.803 | 0 | 0 | 476.000 | 357.000 | 247.803 | 0 | 0 | 0 |
| CHELTUIELI DE CAPITAL | 134 | 70 | 48.750 | 0 | 40.750 | 8.000 | 0 | 0 | 50.000 | 51.000 | 52.000 |
| TITLUL XV ACTIVE NEFINANCIARE | 135 | 71 | 48.750 | 0 | 40.750 | 8.000 | 0 | 0 | 50.000 | 51.000 | 52.000 |
| Active fixe | 136 | 71.01 | 48.750 | 0 | 40.750 | 8.000 | 0 | 0 | | | |
| Constructii | 137 | 71.01.01 | 0 | 0 | 0 | 0 | 0 | 0 | | | |
| Masini, echipamente si mijloace de transport | 138 | 71.01.02 | 8.000 | 0 | 0 | 8.000 | 0 | 0 | | | |
| Alte active fixe | 139 | 71.01.30 | 40.750 | 0 | 40.750 | 0 | 0 | 0 | | | |
| Din total capitol | | | | | | | | | | | |
| Autoritati executive si legislative | 140 | 51.02.01 | 18.044.553 | 0 | 4.361.650 | 5.375.000 | 4.448.000 | 3.859.903 | 17.473.000 | 17.928.000 | 18.356.000 |
| Autoritati executive | 141 | 51.02.01.03 | 18.044.553 | 0 | 4.361.650 | 5.375.000 | 4.448.000 | 3.859.903 | 17.473.000 | 17.928.000 | 18.356.000 |
| Alte servicii publice generale | 142 | 54.02 | 2.116.000 | 0 | 544.600 | 643.200 | 508.200 | 420.000 | 2.183.000 | 2.713.000 | 2.289.000 |
| CHELTUIELI CURENTE | 143 | 01 | 2.116.000 | 0 | 544.600 | 643.200 | 508.200 | 420.000 | 2.183.000 | 2.713.000 | 2.289.000 |

| DENUMIREA INDICATORILOR | Cod rand | Cod indicator | Program | Din care credite bugetare destinate singerii platilor restante | Trim I | Trim II | Trim III | Trim IV | Estimari | | |
|---------------------------------------------------------------------------------|----------|---------------|------------|-------------------------------------------------------------------|------------|------------|------------|------------|------------|------------|------------|
| | | | | | | | | | 2026 | 2027 | 2028 |
| TITLUL I CHELTUIELI DE PERSONAL | 144 | 10 | 2.000.000 | 0 | 505.500 | 584.000 | 494.500 | 416.000 | 2.062.000 | 2.113.000 | 2.164.000 |
| TITLUL II BUNURI SI SERVICII | 145 | 20 | 100.000 | 0 | 32.100 | 53.200 | 10.700 | 4.000 | 104.000 | 563.000 | 108.000 |
| TITLUL XI ALTE CHELTUIELI | 146 | 59 | 16.000 | 0 | 7.000 | 6.000 | 3.000 | 0 | 17.000 | 17.000 | 17.000 |
| Burse | 147 | 59.01 | 0 | 0 | 0 | 0 | 0 | 0 | 0 | x | x |
| Sume aferente persoanelor cu handicap neincadrate | 148 | 59.40 | 16.000 | 0 | 7.000 | 6.000 | 3.000 | 0 | 0 | x | x |
| CHELTUIELI DE CAPITAL | 149 | 70 | 0 | 0 | 0 | 0 | 0 | 0 | 0 | 0 | 0 |
| Din total capitol | | | | | | | | | | | |
| Fond de rezerva bugetara la dispozitia autoritatilor locale | 150 | 54.02.05 | 0 | 0 | 0 | 0 | 0 | 0 | 0 | 0 | 0 |
| Servicii publice comunitare de evidenta a persoanelor | 151 | 54.02.10 | 950.000 | 0 | 264.200 | 322.000 | 223.500 | 140.300 | 979.000 | 1.481.000 | 1.029.000 |
| Alte servicii publice generale | 152 | 54.02.50 | 1.166.000 | 0 | 280.400 | 321.200 | 284.700 | 279.700 | 1.204.000 | 1.232.000 | 1.260.000 |
| Tranzactii privind datoria publica si imprumuturi | 153 | 55.02 | 1.500.000 | 0 | 1.000.000 | 500.000 | 0 | 0 | 1.600.000 | 1.700.000 | 1.700.000 |
| CHELTUIELI CURENTE | 154 | 01 | 1.500.000 | 0 | 1.000.000 | 500.000 | 0 | 0 | 1.600.000 | 1.700.000 | 1.700.000 |
| TITLUL III DOBANZI | 155 | 30 | 1.500.000 | 0 | 1.000.000 | 500.000 | 0 | 0 | 1.600.000 | 1.700.000 | 1.700.000 |
| Dobanzi aferente datoriei publice interne | 156 | 30.01 | 1.500.000 | 0 | 1.000.000 | 500.000 | 0 | 0 | 0 | x | x |
| CHELTUIELI DE CAPITAL | 157 | 70 | 0 | 0 | 0 | 0 | 0 | 0 | 0 | 0 | 0 |
| Din total capitol | | | | | | | | | | | |
| Tranzactii privind datoria publica si imprumuturi | 158 | 55.02.00 | 1.500.000 | 0 | 1.000.000 | 500.000 | 0 | 0 | 1.600.000 | 1.700.000 | 1.700.000 |
| Partea a II-a APARARE, ORDINE PUBLICA SI SIGURANTA NATIONALA | 159 | 59.02 | 2.770.000 | 0 | 704.500 | 836.500 | 622.300 | 606.700 | 2.544.000 | 2.609.000 | 2.660.000 |
| Ordine publica si siguranta nationala | 160 | 61.02 | 2.770.000 | 0 | 704.500 | 836.500 | 622.300 | 606.700 | 2.544.000 | 2.609.000 | 2.660.000 |
| CHELTUIELI CURENTE | 161 | 01 | 2.770.000 | 0 | 704.500 | 836.500 | 622.300 | 606.700 | 2.544.000 | 2.609.000 | 2.660.000 |
| TITLUL I CHELTUIELI DE PERSONAL | 162 | 10 | 2.550.000 | 0 | 605.500 | 755.000 | 598.500 | 591.000 | 2.318.000 | 2.378.000 | 2.424.000 |
| TITLUL II BUNURI SI SERVICII | 163 | 20 | 200.000 | 0 | 89.000 | 76.500 | 18.800 | 15.700 | 206.000 | 211.000 | 216.000 |
| TITLUL XI ALTE CHELTUIELI | 164 | 59 | 20.000 | 0 | 10.000 | 5.000 | 5.000 | 0 | 20.000 | 20.000 | 20.000 |
| Burse | 165 | 59.01 | 0 | 0 | 0 | 0 | 0 | 0 | 0 | x | x |
| Sume aferente persoanelor cu handicap neincadrate | 166 | 59.40 | 20.000 | 0 | 10.000 | 5.000 | 5.000 | 0 | 0 | x | x |
| CHELTUIELI DE CAPITAL | 167 | 70 | 0 | 0 | 0 | 0 | 0 | 0 | 0 | 0 | 0 |
| Din total capitol | | | | | | | | | | | |
| Ordine publica | 168 | 61.02.03 | 2.770.000 | 0 | 704.500 | 836.500 | 622.300 | 606.700 | 2.544.000 | 2.609.000 | 2.660.000 |
| Politie locala | 169 | 61.02.03.04 | 2.770.000 | 0 | 704.500 | 836.500 | 622.300 | 606.700 | 2.544.000 | 2.609.000 | 2.660.000 |
| Protectie civila si protectie contra incendiilor (protectie civila nonmilitara) | 170 | 61.02.05 | 0 | 0 | 0 | 0 | 0 | 0 | 0 | 0 | 0 |
| Partea a III-a CHELTUIELI SOCIAL-CULTURALE | 171 | 64.02 | 69.821.919 | 0 | 12.633.895 | 25.507.727 | 18.638.485 | 13.041.812 | 33.148.720 | 34.209.800 | 32.977.200 |
| Invatamant | 172 | 65.02 | 29.384.514 | 0 | 3.896.608 | 12.524.429 | 8.784.690 | 4.178.787 | 6.964.650 | 7.134.800 | 5.262.900 |
| CHELTUIELI CURENTE | 173 | 01 | 27.690.139 | 0 | 3.861.608 | 11.514.529 | 8.135.215 | 4.178.787 | 4.944.650 | 5.109.800 | 5.237.900 |

| DENUMIREA INDICATORILOR | Cod rand | Cod indicator | Program | Din care credite bugetare destinate sîngerii platilor restante | Trim I | Trim II | Trim III | Trim IV | Estimari | | |
|------------------------------------------------------------------------------------------------------------|----------|---------------|-----------|----------------------------------------------------------------|-----------|-----------|-----------|-----------|-----------|-----------|-----------|
| | | | | | | | | | 2026 | 2027 | 2028 |
| TITLUL II BUNURI SI SERVICII | 174 | 20 | 3.800.000 | 0 | 933.850 | 1.398.150 | 756.000 | 712.000 | 3.913.650 | 4.043.800 | 4.142.900 |
| Titlul VIII PROIECTE CU FINANTARE DIN FONDURI EXTERNE NERAMBURSABILE (FEN) POSTADERARE | 175 | 56 | 8.445.406 | 0 | 415.550 | 1.825.786 | 3.644.550 | 2.559.520 | 0 | 0 | 0 |
| TITLUL IX ASISTENTA SOCIALA | 176 | 57 | 2.649.000 | 0 | 759.000 | 759.000 | 416.000 | 715.000 | 1.031.000 | 1.066.000 | 1.095.000 |
| Asigurari sociale | 177 | 57.01 | 0 | 0 | 0 | 0 | 0 | 0 | 0 | 0 | 0 |
| Ajutoare sociale | 178 | 57.02 | 2.649.000 | 0 | 759.000 | 759.000 | 416.000 | 715.000 | 0 | 0 | 0 |
| Ajutoare sociale in numerar | 179 | 57.02.01 | 529.000 | 0 | 137.000 | 137.000 | 130.000 | 125.000 | 0 | 0 | 0 |
| Ajutoare sociale in natura | 180 | 57.02.02 | 470.000 | 0 | 122.000 | 122.000 | 116.000 | 110.000 | 0 | 0 | 0 |
| Suport alimentar | 181 | 57.02.05 | 1.650.000 | 0 | 500.000 | 500.000 | 170.000 | 480.000 | 0 | 0 | 0 |
| TITLUL XII PROIECTE CU FINANTARE DIN SUMELE REPREZENTAND ASISTENTA FINANCIARA NERAMBURSABILA AFERENTA PNRR | 182 | 60 | 4.512.727 | 0 | 1.442.121 | 3.070.606 | 0 | 0 | 0 | 0 | 0 |
| TITLUL XIII PROIECTE CU FINANTARE DIN SUMELE AFERENTE COMPONENTEI DE IMPRUMUT A PNRR | 183 | 61 | 8.283.006 | 0 | 311.087 | 4.460.987 | 3.318.665 | 192.267 | 0 | 0 | 0 |
| CHELTUIELI DE CAPITAL | 184 | 70 | 1.677.375 | 0 | 25.000 | 1.002.900 | 649.475 | 0 | 2.000.000 | 2.000.000 | 0 |
| TITLUL XV ACTIVE NEFINANCIARE | 185 | 71 | 1.677.375 | 0 | 25.000 | 1.002.900 | 649.475 | 0 | 2.000.000 | 2.000.000 | 0 |
| Active fixe | 186 | 71.01 | 1.677.375 | 0 | 25.000 | 1.002.900 | 649.475 | 0 | 0 | 0 | 0 |
| Constructii | 187 | 71.01.01 | 1.649.475 | 0 | 0 | 1.000.000 | 649.475 | 0 | 0 | 0 | 0 |
| Masini, echipamente si mijloace de transport | 188 | 71.01.02 | 2.900 | 0 | 0 | 2.900 | 0 | 0 | 0 | 0 | 0 |
| Alte active fixe | 189 | 71.01.30 | 25.000 | 0 | 25.000 | 0 | 0 | 0 | 0 | 0 | 0 |
| TITLUL XIX RAMBURSARI DE CREDITE | 190 | 81 | 17.000 | 0 | 10.000 | 7.000 | 0 | 0 | 20.000 | 25.000 | 25.000 |
| Rambursari de credite externe | 191 | 81.01 | 0 | 0 | 0 | 0 | 0 | 0 | 0 | 0 | 0 |
| Rambursari de credite interne | 192 | 81.02 | 17.000 | 0 | 10.000 | 7.000 | 0 | 0 | 0 | 0 | 0 |
| Din total capitol | | | | | | | | | | | |
| Servicii educationale complementare | 193 | 65.02.12 | 195.000 | 0 | 90.000 | 105.000 | 0 | 0 | 200.850 | 207.000 | 213.600 |
| Scoala dupa scoala | 194 | 65.02.12.01 | 195.000 | 0 | 90.000 | 105.000 | 0 | 0 | 200.850 | 207.000 | 213.600 |
| Invatamant prescolar si primar | 195 | 65.02.03 | 442.200 | 0 | 118.050 | 118.650 | 112.000 | 93.500 | 446.500 | 462.000 | 475.550 |
| Invatamant prescolar | 196 | 65.02.03.01 | 442.200 | 0 | 118.050 | 118.650 | 112.000 | 93.500 | 446.500 | 462.000 | 475.550 |
| Invatamant primar | 197 | 65.02.03.02 | 0 | 0 | 0 | 0 | 0 | 0 | 0 | 0 | 0 |
| Invatamant secundar | 198 | 65.02.04 | 3.437.700 | 0 | 794.300 | 1.234.900 | 721.500 | 687.000 | 3.521.500 | 3.640.500 | 3.724.600 |
| Invatamant secundar inferior | 199 | 65.02.04.01 | 2.629.700 | 0 | 582.200 | 1.027.000 | 523.500 | 497.000 | 2.693.350 | 2.785.150 | 2.861.250 |
| Invatamant secundar superior | 200 | 65.02.04.02 | 808.000 | 0 | 212.100 | 207.900 | 198.000 | 190.000 | 828.150 | 855.350 | 863.350 |
| Invatamant profesional | 201 | 65.02.04.03 | 0 | 0 | 0 | 0 | 0 | 0 | 0 | 0 | 0 |
| Invatamant postliceal | 202 | 65.02.05 | 0 | 0 | 0 | 0 | 0 | 0 | 0 | 0 | 0 |
| Servicii auxiliare pentru educatie | 203 | 65.02.11 | 1.650.000 | 0 | 500.000 | 500.000 | 170.000 | 480.000 | 0 | 0 | 0 |

| DENUMIREA INDICATORILOR | Cod rand | Cod indicator | Program | Din care credite bugetare destinate stingerii platilor restante | Trim I | Trim II | Trim III | Trim IV | Estimari | | |
|----------------------------------------------------------------------------------------------------------------------------------------------------------|------------|---------------|------------------|-----------------------------------------------------------------|------------------|------------------|------------------|----------------|------------------|------------------|------------------|
| | | | | | | | | | 2026 | 2027 | 2028 |
| Alte servicii auxiliare | 204 | 65.02.11.30 | 1.650.000 | 0 | 500.000 | 500.000 | 170.000 | 480.000 | 0 | 0 | 0 |
| Alte cheltuieli in domeniul invatamantului | 205 | 65.02.50 | 23.436.614 | 0 | 2.315.758 | 10.501.379 | 7.742.690 | 2.876.787 | 2.586.000 | 2.588.000 | 605.000 |
| Invatamant anteprescolar | 206 | 65.02.13 | 223.000 | 0 | 78.500 | 64.500 | 38.500 | 41.500 | 229.800 | 237.300 | 244.150 |
| Sanatate | 207 | 66.02 | 1.280.000 | 0 | 571.100 | 283.900 | 251.000 | 174.000 | 1.342.000 | 1.403.000 | 1.464.300 |
| CHELTUIELI CURENTE | 208 | 01 | 1.280.000 | 0 | 571.100 | 283.900 | 251.000 | 174.000 | 1.342.000 | 1.403.000 | 1.464.300 |
| TITLUL I CHELTUIELI DE PERSONAL | 209 | 10 | 970.000 | 0 | 266.000 | 279.000 | 251.000 | 174.000 | 1.000.000 | 1.025.000 | 1.050.000 |
| TITLUL II BUNURI SI SERVICII | 210 | 20 | 10.000 | 0 | 5.100 | 4.900 | 0 | 0 | 12.000 | 15.000 | 15.000 |
| TITLUL VI TRANSFERURI INTRE UNITATI ALE ADMINISTRATIEI PUBLICE | 211 | 51 | 300.000 | 0 | 300.000 | 0 | 0 | 0 | 330.000 | 363.000 | 399.300 |
| Transferuri curente | 212 | 51.01 | 300.000 | 0 | 300.000 | 0 | 0 | 0 | 0 | 0 | 0 |
| Transferuri catre institutii publice | 213 | 51.01.01 | 0 | 0 | 0 | 0 | 0 | 0 | 0 | 0 | 0 |
| Transferuri de la bugetele locale catre institutii publice si activitati finantate integral sau partial din venituri proprii pentru finantarea sanatatii | 214 | 51.01.46 | 300.000 | 0 | 300.000 | 0 | 0 | 0 | 0 | 0 | 0 |
| CHELTUIELI DE CAPITAL | 215 | 70 | 0 | 0 | 0 | 0 | 0 | 0 | 0 | 0 | 0 |
| Din total capitol | | | | | | | | | | | |
| Servicii medicale in unitati sanitare cu paturi | 216 | 66.02.06 | 300.000 | 0 | 300.000 | 0 | 0 | 0 | 330.000 | 363.000 | 399.300 |
| Spitale generale | 217 | 66.02.06.01 | 300.000 | 0 | 300.000 | 0 | 0 | 0 | 330.000 | 363.000 | 399.300 |
| Servicii de sanatate publica | 218 | 66.02.08 | 980.000 | 0 | 271.100 | 283.900 | 251.000 | 174.000 | 1.012.000 | 1.040.000 | 1.065.000 |
| Alte cheltuieli in domeniul sanatatii | 219 | 66.02.50 | 0 | 0 | 0 | 0 | 0 | 0 | 0 | 0 | 0 |
| Alte institutii si actiuni sanitare | 220 | 66.02.50.50 | 0 | 0 | 0 | 0 | 0 | 0 | 0 | 0 | 0 |
| Cultura, recreere si religie | 221 | 67.02 | 7.468.048 | 0 | 3.032.848 | 2.528.500 | 1.214.700 | 692.000 | 6.378.000 | 6.726.000 | 6.849.000 |
| CHELTUIELI CURENTE | 222 | 01 | 6.901.348 | 0 | 2.886.848 | 2.257.800 | 1.064.700 | 692.000 | 5.648.000 | 5.796.000 | 5.919.000 |
| TITLUL I CHELTUIELI DE PERSONAL | 223 | 10 | 1.870.000 | 0 | 442.100 | 527.000 | 455.000 | 445.900 | 1.926.000 | 1.976.000 | 2.024.000 |
| TITLUL II BUNURI SI SERVICII | 224 | 20 | 3.000.000 | 0 | 918.400 | 1.425.800 | 509.700 | 146.100 | 3.092.000 | 3.170.000 | 3.245.000 |
| Titlul VIII PROIECTE CU FINANTARE DIN FONDURI EXTERNE NERAMBURSABILE (FEN) POSTADERARE | 225 | 56 | 1.421.348 | 0 | 1.421.348 | 0 | 0 | 0 | 0 | 0 | 0 |
| TITLUL XI ALTE CHELTUIELI | 226 | 59 | 610.000 | 0 | 105.000 | 305.000 | 100.000 | 100.000 | 630.000 | 650.000 | 650.000 |
| Burse | 227 | 59.01 | 0 | 0 | 0 | 0 | 0 | 0 | 0 | 0 | 0 |
| Sume destinate finantarii programelor sportive realizate de structurile sportive de drept privat | 228 | 59.20 | 600.000 | 0 | 100.000 | 300.000 | 100.000 | 100.000 | 0 | 0 | 0 |
| Sume aferente persoanelor cu handicap neincadrate | 229 | 59.40 | 10.000 | 0 | 5.000 | 5.000 | 0 | 0 | 0 | 0 | 0 |
| CHELTUIELI DE CAPITAL | 230 | 70 | 20.700 | 0 | 0 | 20.700 | 0 | 0 | 30.000 | 30.000 | 30.000 |
| TITLUL XV ACTIVE NEFINANCIARE | 231 | 71 | 20.700 | 0 | 0 | 20.700 | 0 | 0 | 30.000 | 30.000 | 30.000 |
| Active fixe | 232 | 71.01 | 20.700 | 0 | 0 | 20.700 | 0 | 0 | 0 | 0 | 0 |
| Construcții | 233 | 71.01.01 | 0 | 0 | 0 | 0 | 0 | 0 | 0 | 0 | 0 |

| DENUMIREA INDICATORILOR | Cod rand | Cod indicator | Program | Din care credite bugetare destinate stingerii platilor restante | Trim I | Trim II | Trim III | Trim IV | Estimari | | |
|-------------------------------------------------------------------------------------------|----------|---------------|------------|--------------------------------------------------------------------|-----------|------------|-----------|-----------|------------|------------|------------|
| | | | | | | | | | 2026 | 2027 | 2028 |
| Mobilier, aparatura birou si alte active corporale | 234 | 71.01.03 | 20.700 | 0 | 0 | 20.700 | 0 | 0 | X | X | X |
| TITLUL XIX RAMBURSARI DE CREDITE | 235 | 81 | 546.000 | 0 | 146.000 | 250.000 | 150.000 | 0 | 700.000 | 900.000 | 900.000 |
| Rambursari de credite externe | 236 | 81.01 | 0 | 0 | 0 | 0 | 0 | 0 | X | X | X |
| Rambursari de credite interne | 237 | 81.02 | 546.000 | 0 | 146.000 | 250.000 | 150.000 | 0 | X | X | X |
| Din total capitol | | | | | | | | | | | |
| Servicii culturale | 238 | 67.02.03 | 0 | 0 | 0 | 0 | 0 | 0 | 0 | 0 | 0 |
| Biblioteci publice comunale, orasenesi, municipale | 239 | 67.02.03.02 | 0 | 0 | 0 | 0 | 0 | 0 | 0 | 0 | 0 |
| Muzee | 240 | 67.02.03.03 | 0 | 0 | 0 | 0 | 0 | 0 | 0 | 0 | 0 |
| Servicii recreative si sportive | 241 | 67.02.05 | 3.238.348 | 0 | 1.948.848 | 911.000 | 273.500 | 105.000 | 1.972.000 | 2.110.000 | 2.145.000 |
| Intretinere gradini publice, parcuri, zone verzi, baze sportive si de agrement | 242 | 67.02.05.03 | 3.238.348 | 0 | 1.948.848 | 911.000 | 273.500 | 105.000 | 1.972.000 | 2.110.000 | 2.145.000 |
| Servicii religioase | 243 | 67.02.06 | 0 | 0 | 0 | 0 | 0 | 0 | 0 | 0 | 0 |
| Alte servicii in domeniile culturii, recreerii si religiei | 244 | 67.02.50 | 4.229.700 | 0 | 1.084.000 | 1.617.500 | 941.200 | 587.000 | 4.406.000 | 4.616.000 | 4.704.000 |
| Asigurari si asistenta sociala | 245 | 68.02 | 31.689.357 | 0 | 5.133.339 | 10.170.898 | 8.388.095 | 7.997.025 | 18.464.070 | 18.946.000 | 19.401.000 |
| CHELTUIELI CURENTE | 246 | 01 | 31.689.357 | 0 | 5.133.339 | 10.170.898 | 8.388.095 | 7.997.025 | 18.464.070 | 18.946.000 | 19.401.000 |
| TITLUL I CHELTUIELI DE PERSONAL | 247 | 10 | 6.414.000 | 0 | 1.513.100 | 1.758.000 | 1.619.000 | 1.523.900 | 6.606.070 | 6.779.000 | 6.942.000 |
| TITLUL II BUNURI SI SERVICII | 248 | 20 | 250.000 | 0 | 92.500 | 72.000 | 51.000 | 34.500 | 258.000 | 264.000 | 270.000 |
| Titlul VIII PROIECTE CU FINANTARE DIN FONDURI EXTERNE NERAMBURSABILE (FEN) POSTADERARE | 249 | 56 | 13.760.357 | 0 | 935.239 | 5.523.928 | 3.650.595 | 3.650.595 | 0 | 0 | 0 |
| TITLUL IX ASISTENTA SOCIALA | 250 | 57 | 10.965.000 | 0 | 2.502.500 | 2.736.970 | 3.002.500 | 2.723.030 | 11.291.000 | 11.587.000 | 11.865.000 |
| Asigurari sociale | 251 | 57.01 | 0 | 0 | 0 | 0 | 0 | 0 | X | X | X |
| Ajutoare sociale | 252 | 57.02 | 10.965.000 | 0 | 2.502.500 | 2.736.970 | 3.002.500 | 2.723.030 | X | X | X |
| Ajutoare sociale in numerar | 253 | 57.02.01 | 10.965.000 | 0 | 2.502.500 | 2.736.970 | 3.002.500 | 2.723.030 | X | X | X |
| TITLUL XI ALTE CHELTUIELI | 254 | 59 | 300.000 | 0 | 90.000 | 80.000 | 65.000 | 65.000 | 309.000 | 316.000 | 324.000 |
| Burse | 255 | 59.01 | 0 | 0 | 0 | 0 | 0 | 0 | X | X | X |
| Asociatii si fundatii | 256 | 59.11 | 270.000 | 0 | 80.000 | 70.000 | 60.000 | 60.000 | X | X | X |
| Sume aferente persoanelor cu handicap neincadrate | 257 | 59.40 | 30.000 | 0 | 10.000 | 10.000 | 5.000 | 5.000 | X | X | X |
| CHELTUIELI DE CAPITAL | 258 | 70 | 0 | 0 | 0 | 0 | 0 | 0 | 0 | 0 | 0 |
| Din total capitol | | | | | | | | | | | |
| Asistenta acordata persoanelor in varsta | 259 | 68.02.04 | 270.000 | 0 | 80.000 | 70.000 | 60.000 | 60.000 | 278.000 | 285.000 | 292.000 |
| Asistenta sociala in caz de boli si invaliditati | 260 | 68.02.05 | 13.780.000 | 0 | 3.187.000 | 3.505.470 | 3.722.000 | 3.365.530 | 14.190.000 | 14.562.000 | 14.913.000 |
| Asistenta sociala in caz de invaliditate | 261 | 68.02.05.02 | 13.780.000 | 0 | 3.187.000 | 3.505.470 | 3.722.000 | 3.365.530 | 14.190.000 | 14.562.000 | 14.913.000 |
| Asistenta sociala pentru familie si copii | 262 | 68.02.06 | 0 | 0 | 0 | 0 | 0 | 0 | 0 | 0 | 0 |
| Crese | 263 | 68.02.11 | 0 | 0 | 0 | 0 | 0 | 0 | 0 | 0 | 0 |
| Prevenirea excluderii sociale | 264 | 68.02.15 | 30.000 | 0 | 2.500 | 2.500 | 2.500 | 22.500 | 31.000 | 32.000 | 32.000 |

| DENUMIREA INDICATORILOR | Cod rand | Cod indicator | Program | Din care credite platitor restante | Trim I | Trim II | Trim III | Trim IV | Estimari | | |
|--------------------------------------------------------------------------------------|------------|---------------|-------------------|------------------------------------|------------------|------------------|------------------|------------------|-------------------|------------------|------------------|
| | | | | | | | | | 2026 | 2027 | 2028 |
| Ajutor social | 265 | 68.02.15.01 | 30.000 | 0 | 2.500 | 2.500 | 2.500 | 22.500 | 31.000 | 32.000 | 32.000 |
| Canine de ajutor social | 266 | 68.02.15.02 | 0 | 0 | 0 | 0 | 0 | 0 | 0 | 0 | 0 |
| Alte cheltuieli in domeniul asigurarilor si asistentei sociale | 267 | 68.02.50 | 17.609.357 | 0 | 1.863.839 | 6.592.928 | 4.603.595 | 4.548.995 | 3.985.070 | 4.067.000 | 4.164.000 |
| Alte cheltuieli in domeniul asistentei sociale | 268 | 68.02.50.50 | 17.609.357 | 0 | 1.863.839 | 6.592.928 | 4.603.595 | 4.548.995 | 3.985.070 | 4.067.000 | 4.164.000 |
| Partea a IV-a SERVICII SI DEZVOLTARE PUBLICA, LOCUINTE, MEDIU SI APE | 269 | 69.02 | 19.144.453 | 0 | 1.953.000 | 7.697.217 | 5.997.214 | 3.497.022 | 15.178.361 | 3.828.000 | 3.882.000 |
| Locuinte, servicii si dezvoltare publica | 270 | 70.02 | 12.172.615 | 0 | 803.000 | 4.744.122 | 3.494.119 | 3.131.374 | 11.786.680 | 1.905.000 | 1.925.000 |
| CHELTUIELI CURENTE | 271 | 01 | 8.482.363 | 0 | 700.000 | 2.994.122 | 2.394.119 | 2.394.122 | 8.522.364 | 1.350.000 | 1.370.000 |
| TITLUL II BUNURI SI SERVICII | 272 | 20 | 1.300.000 | 0 | 700.000 | 600.000 | 0 | 0 | 1.340.000 | 1.350.000 | 1.370.000 |
| TITLUL XIII PROIECTE CU FINANTARE DIN SUMELE AFERENTE COMPONENTEI DE IMPRUMUT A PNRR | 273 | 61 | 7.182.363 | 0 | 0 | 2.394.122 | 2.394.119 | 2.394.122 | 7.182.364 | 0 | 0 |
| CHELTUIELI DE CAPITAL | 274 | 70 | 3.687.252 | 0 | 100.000 | 1.750.000 | 1.100.000 | 737.252 | 3.260.316 | 550.000 | 550.000 |
| TITLUL XV ACTIVE NEFINANCIARE | 275 | 71 | 3.687.252 | 0 | 100.000 | 1.750.000 | 1.100.000 | 737.252 | 3.260.316 | 550.000 | 550.000 |
| Active fixe | 276 | 71.01 | 3.687.252 | 0 | 100.000 | 1.750.000 | 1.100.000 | 737.252 | x | x | x |
| Construcții | 277 | 71.01.01 | 3.150.000 | 0 | 0 | 1.500.000 | 1.000.000 | 650.000 | x | x | x |
| Alte active fixe | 278 | 71.01.30 | 537.252 | 0 | 100.000 | 250.000 | 100.000 | 87.252 | 4.000 | 5.000 | 5.000 |
| TITLUL XIX RAMBURSARI DE CREDITE | 279 | 81 | 3.000 | 0 | 3.000 | 0 | 0 | 0 | x | x | x |
| Rambursari de credite externe | 280 | 81.01 | 0 | 0 | 0 | 0 | 0 | 0 | x | x | x |
| Rambursari de credite interne | 281 | 81.02 | 3.000 | 0 | 3.000 | 0 | 0 | 0 | x | x | x |
| Din total capital | | | | | | | | | | | |
| Locuinte | 282 | 70.02.03 | 7.182.363 | 0 | 0 | 2.394.122 | 2.394.119 | 2.394.122 | 7.182.364 | 0 | 0 |
| Dezvoltarea sistemului de locuinte | 283 | 70.02.03.01 | 7.182.363 | 0 | 0 | 2.394.122 | 2.394.119 | 2.394.122 | 7.182.364 | 0 | 0 |
| Alte cheltuieli in domeniul locuintelor | 284 | 70.02.03.30 | 0 | 0 | 0 | 0 | 0 | 0 | 0 | 0 | 0 |
| Alimentare cu apa si amenajari hidrotehnice | 285 | 70.02.05 | 0 | 0 | 0 | 0 | 0 | 0 | 0 | 0 | 0 |
| Alimentare cu apa | 286 | 70.02.05.01 | 0 | 0 | 0 | 0 | 0 | 0 | 0 | 0 | 0 |
| Iluminat public si electrificari rurale | 287 | 70.02.06 | 4.453.000 | 0 | 703.000 | 2.100.000 | 1.000.000 | 650.000 | 4.054.316 | 1.355.000 | 1.375.000 |
| Alte servicii in domeniul locuintei, serviciilor si dezvoltarii comunale | 288 | 70.02.50 | 537.252 | 0 | 100.000 | 250.000 | 100.000 | 87.252 | 550.000 | 550.000 | 550.000 |
| Protectia mediului | 289 | 74.02 | 6.971.838 | 0 | 1.150.000 | 2.953.095 | 2.503.095 | 365.648 | 3.391.681 | 1.923.000 | 1.957.000 |
| CHELTUIELI CURENTE | 290 | 01 | 5.406.190 | 0 | 1.150.000 | 2.453.095 | 1.803.095 | 0 | 1.890.000 | 1.923.000 | 1.957.000 |
| TITLUL II BUNURI SI SERVICII | 291 | 20 | 1.800.000 | 0 | 1.150.000 | 650.000 | 0 | 0 | 1.890.000 | 1.923.000 | 1.957.000 |
| TITLUL XIII PROIECTE CU FINANTARE DIN SUMELE AFERENTE COMPONENTEI DE IMPRUMUT A PNRR | 292 | 61 | 3.606.190 | 0 | 0 | 1.803.095 | 1.803.095 | 0 | 0 | 0 | 0 |
| CHELTUIELI DE CAPITAL | 293 | 70 | 1.565.648 | 0 | 0 | 500.000 | 700.000 | 365.648 | 1.501.681 | 0 | 0 |
| TITLUL XV ACTIVE NEFINANCIARE | 294 | 71 | 1.565.648 | 0 | 0 | 500.000 | 700.000 | 365.648 | 1.501.681 | 0 | 0 |
| Active fixe | 295 | 71.01 | 1.565.648 | 0 | 0 | 500.000 | 700.000 | 365.648 | x | x | x |

| DENUMIREA INDICATORILOR | Cod rand | Cod indicator | Program | Din care credite bugetare destinate stingerii platilor restante | Trim I | Trim II | Trim III | Trim IV | Estimari | | |
|------------------------------------------------------------------------------------------------------------|------------|---------------|-------------------|-----------------------------------------------------------------|------------------|------------------|------------------|------------------|-------------------|-------------------|------------------|
| | | | | | | | | | 2026 | 2027 | 2028 |
| Constructii | 296 | 71.01.01 | 1.265.648 | 0 | 0 | 500.000 | 400.000 | 365.648 | X | X | X |
| Alte active fixe | 297 | 71.01.30 | 300.000 | 0 | 0 | 0 | 300.000 | 0 | X | X | X |
| Din total capitol | | | | | | | | | | | |
| Reducerea si controlul poluarii | 298 | 74.02.03 | 0 | 0 | 0 | 0 | 0 | 0 | 0 | 0 | 0 |
| Salubritate si gestiunea deseurilor | 299 | 74.02.05 | 5.206.190 | 0 | 800.000 | 2.303.095 | 2.103.095 | 0 | 1.340.000 | 1.373.000 | 1.407.000 |
| Salubritate | 300 | 74.02.05.01 | 5.206.190 | 0 | 800.000 | 2.303.095 | 2.103.095 | 0 | 1.340.000 | 1.373.000 | 1.407.000 |
| Colectarea, tratarea si distrugerea deseurilor | 301 | 74.02.05.02 | 0 | 0 | 0 | 0 | 0 | 0 | 0 | 0 | 0 |
| Canalizarea si tratarea apelor reziduale | 302 | 74.02.06 | 1.765.648 | 0 | 350.000 | 650.000 | 400.000 | 365.648 | 2.051.681 | 550.000 | 550.000 |
| Partea a V-a ACTIUNI ECONOMICE | 303 | 79.02 | 22.042.779 | 0 | 1.799.000 | 8.001.405 | 5.476.335 | 6.766.039 | 10.809.427 | 10.859.427 | 2.100.000 |
| Transporturi | 304 | 84.02 | 22.042.779 | 0 | 1.799.000 | 8.001.405 | 5.476.335 | 6.766.039 | 10.809.427 | 10.859.427 | 2.100.000 |
| CHELTUIELI CURENTE | 305 | 01 | 9.435.175 | 0 | 1.615.000 | 4.493.405 | 976.335 | 2.350.435 | 1.500.000 | 1.500.000 | 1.500.000 |
| TITLUL II BUNURI SI SERVICII | 306 | 20 | 1.313.780 | 0 | 1.115.000 | 198.780 | 0 | 0 | 1.500.000 | 1.500.000 | 1.500.000 |
| TITLUL X Proiecte cu finantare din fonduri externe nerambursabile aferente cadrului financiar 2014-2020 | 307 | 58 | 2.444.190 | 0 | 500.000 | 1.944.190 | 0 | 0 | 0 | 0 | 0 |
| TITLUL XII PROIECTE CU FINANTARE DIN SUMELE REPRESENTAND ASISTENTA FINANCIARA NERAMBURSABILA AFERENTA PNRR | 308 | 60 | 5.677.205 | 0 | 0 | 2.350.435 | 976.335 | 2.350.435 | 0 | 0 | 0 |
| CHELTUIELI DE CAPITAL | 309 | 70 | 12.173.604 | 0 | 0 | 3.358.000 | 4.400.000 | 4.415.604 | 8.809.427 | 8.809.427 | 0 |
| TITLUL XV ACTIVE NEFINANCIARE | 310 | 71 | 12.173.604 | 0 | 0 | 3.358.000 | 4.400.000 | 4.415.604 | 8.809.427 | 8.809.427 | 0 |
| Active fixe | 311 | 71.01 | 12.173.604 | 0 | 0 | 3.358.000 | 4.400.000 | 4.415.604 | X | X | X |
| Constructii | 312 | 71.01.01 | 11.915.604 | 0 | 0 | 3.100.000 | 4.400.000 | 4.415.604 | X | X | X |
| Alte active fixe | 313 | 71.01.30 | 258.000 | 0 | 0 | 258.000 | 0 | 0 | X | X | X |
| TITLUL XIX RAMBURSARI DE CREDITE | 314 | 81 | 434.000 | 0 | 184.000 | 150.000 | 100.000 | 0 | 500.000 | 550.000 | 600.000 |
| Rambursari de credite externe | 315 | 81.01 | 0 | 0 | 0 | 0 | 0 | 0 | X | X | X |
| Rambursari de credite interne | 316 | 81.02 | 434.000 | 0 | 184.000 | 150.000 | 100.000 | 0 | X | X | X |
| Din total capitol | | | | | | | | | | | |
| Transport rutier | 317 | 84.02.03 | 22.042.779 | 0 | 1.799.000 | 8.001.405 | 5.476.335 | 6.766.039 | 10.809.427 | 10.859.427 | 2.100.000 |
| Drumuri si poduri | 318 | 84.02.03.01 | 0 | 0 | 0 | 0 | 0 | 0 | 0 | 0 | 0 |
| Transport in comun | 319 | 84.02.03.02 | 8.121.395 | 0 | 500.000 | 4.294.625 | 976.335 | 2.350.435 | 0 | 0 | 0 |
| Strazi | 320 | 84.02.03.03 | 13.921.384 | 0 | 1.299.000 | 3.706.780 | 4.500.000 | 4.415.604 | 10.809.427 | 10.859.427 | 2.100.000 |
| Partea a VII-a REZERVE, EXCEDENT/DEFICIT | 321 | 96.02 | 0 | 0 | 0 | 0 | 0 | 0 | 0 | 0 | 0 |
| REZERVE | 322 | 97.02 | 0 | 0 | 0 | 0 | 0 | 0 | 0 | 0 | 0 |
| EXCEDENT | 323 | 98.02 | 0 | 0 | 0 | 0 | 0 | 0 | 0 | 0 | 0 |
| DEFICIT | 324 | 99.02 | 4.054.457 | 0 | 1.510.039 | 2.330.280 | 194.615 | 19.523 | 0 | 0 | 0 |

| DENUMIREA INDICATORILOR | Cod rand | Cod Indicator | Program | Din care credite bugetare destinate slingerii platilor restante | Trim I | Trim II | Trim III | Trim IV | Estimari | | | |
|----------------------------------------------------------------------------------------------------------------------------------------------------------------------------------|----------|---------------|------------|--------------------------------------------------------------------|------------|------------|------------|------------|------------|------------|------------|--|
| | | | | | | | | | 2026 | 2027 | 2028 | |
| SECȚIUNEA FUNCȚIONARE | | | | | | | | | | | | |
| SECȚIUNEA FUNCȚIONARE | 1 | | 59.852.780 | | 17.805.550 | 18.072.300 | 12.696.700 | 11.278.230 | 60.102.720 | 62.406.800 | 63.332.200 | |
| TOTAL VENITURI | 2 | 00.01 | 59.852.780 | | 17.805.550 | 18.072.300 | 12.696.700 | 11.278.230 | 60.102.720 | 62.406.800 | 63.332.200 | |
| VENITURI PROPRII | 3 | 49.90 | 41.578.000 | | 12.116.550 | 14.068.300 | 8.375.700 | 7.017.450 | 45.263.717 | 44.928.800 | 43.242.200 | |
| I. VENITURI CURENTE | 4 | 00.02 | 58.278.620 | | 17.010.550 | 17.652.300 | 12.438.700 | 11.177.070 | 58.994.720 | 61.351.800 | 62.247.200 | |
| A. VENITURI FISCALE | 5 | 00.03 | 60.396.000 | | 17.230.550 | 18.733.300 | 12.762.700 | 11.669.450 | 60.382.717 | 60.544.800 | 59.357.200 | |
| A1. IMPOZIT PE VENIT, PROFIT SI CASTIGURI DIN CAPITAL | 6 | 00.04 | 23.227.000 | | 6.006.550 | 7.300.000 | 4.810.000 | 5.110.450 | 26.374.717 | 25.549.800 | 23.208.200 | |
| A12. IMPOZIT PE VENIT, PROFIT, SI CASTIGURI DIN CAPITAL DE LA PERSOANE FIZICE | 7 | 00.06 | 23.227.000 | | 6.006.550 | 7.300.000 | 4.810.000 | 5.110.450 | 26.374.717 | 25.549.800 | 23.208.200 | |
| Impozit pe venit | 8 | 03.02 | 635.000 | | 150.000 | 250.000 | 160.000 | 75.000 | 654.000 | 671.000 | 687.000 | |
| Impozitul pe veniturile din transferul proprietatilor imobiliare din patrimoniul personal | 9 | 03.02.18 | 635.000 | | 150.000 | 250.000 | 160.000 | 75.000 | 654.000 | 671.000 | 687.000 | |
| Cote si sume defalcate din impozitul pe venit | 10 | 04.02 | 22.592.000 | | 5.866.550 | 7.050.000 | 4.650.000 | 5.035.450 | 25.720.717 | 24.878.800 | 22.521.200 | |
| Cote defalcate din impozitul pe venit | 11 | 04.02.01 | 22.002.000 | | 5.706.550 | 6.900.000 | 4.500.000 | 4.895.450 | 14.646.717 | 13.505.800 | 10.866.200 | |
| Sume alocate din cotele defalcate din impozitul pe venit pentru echilibrarea bugetelor locale | 12 | 04.02.04 | 0 | | 0 | 0 | 0 | 0 | 11.074.000 | 11.373.000 | 11.655.000 | |
| Suma repartizate din Fondul la dispozitia Consiliului Judetean | 13 | 04.02.05 | 590.000 | | 150.000 | 150.000 | 150.000 | 140.000 | 0 | 0 | 0 | |
| A3. IMPOZITE SI TAXE PE PROPRIETATE | 14 | 00.09 | 11.496.000 | | 3.805.000 | 4.780.000 | 2.109.000 | 802.000 | 11.840.000 | 12.150.000 | 12.630.000 | |
| Impozite si taxe pe proprietate | 15 | 07.02 | 11.496.000 | | 3.805.000 | 4.780.000 | 2.109.000 | 802.000 | 11.840.000 | 12.150.000 | 12.630.000 | |
| Impozit pe cladiri | 16 | 07.02.01 | 8.865.000 | | 3.000.000 | 4.000.000 | 1.369.000 | 496.000 | 9.131.000 | 9.368.000 | 9.592.000 | |
| Impozit pe cladiri de la persoane fizice | 17 | 07.02.01.01 | 1.969.000 | | 1.000.000 | 500.000 | 369.000 | 100.000 | 2.028.000 | 2.081.000 | 2.130.000 | |
| Impozit si taxa pe cladiri de la persoane juridice | 18 | 07.02.01.02 | 6.896.000 | | 2.000.000 | 3.500.000 | 1.000.000 | 396.000 | 7.103.000 | 7.287.000 | 7.462.000 | |
| Impozit pe terenuri | 19 | 07.02.02 | 1.945.000 | | 605.000 | 580.000 | 540.000 | 220.000 | 2.002.000 | 2.057.000 | 2.296.000 | |
| Impozit pe terenuri de la persoane fizice | 20 | 07.02.02.01 | 865.000 | | 265.000 | 300.000 | 200.000 | 100.000 | 890.000 | 915.000 | 936.000 | |
| Impozit si taxa pe teren de la persoane juridice | 21 | 07.02.02.02 | 948.000 | | 300.000 | 250.000 | 300.000 | 98.000 | 976.000 | 1.002.000 | 1.025.000 | |
| Impozit pe terenul din extravilan | 22 | 07.02.02.03 | 132.000 | | 40.000 | 30.000 | 40.000 | 22.000 | 136.000 | 140.000 | 335.000 | |
| Taxe judiciare de timbru si alte taxe de timbru | 23 | 07.02.03 | 686.000 | | 200.000 | 200.000 | 200.000 | 86.000 | 707.000 | 725.000 | 742.000 | |
| A4. IMPOZITE SI TAXE PE BUNURI SI SERVICII | 24 | 00.10 | 24.734.000 | | 7.219.000 | 6.403.300 | 5.593.700 | 5.518.000 | 21.201.000 | 21.853.000 | 22.503.000 | |
| Suma defalcate din TVA | 25 | 11.02 | 22.086.000 | | 6.394.000 | 5.584.000 | 5.063.000 | 5.045.000 | 18.473.000 | 19.054.000 | 19.637.000 | |
| Suma defalcate din taxa pe valoarea adaugata pentru finantarea cheltuielilor descentralizate la nivelul comunelor, oraselor, municipiilor, sectoarelor si Municipiului Bucuresti | 26 | 11.02.02 | 17.446.000 | | 4.594.000 | 4.584.000 | 4.063.000 | 4.205.000 | 16.283.000 | 16.746.000 | 17.216.000 | |

| DENUMIREA INDICATORILOR | Cod rand | Cod indicator | Program | Din care credite bugetare destinate stingerii platilor restante | Trim I | Trim II | Trim III | Trim IV | Estimari | | |
|-------------------------------------------------------------------------------------------------------------------------------------------------------------------------------|----------|---------------|------------|-----------------------------------------------------------------|------------|------------|------------|----------|------------|------------|-----------|
| | | | | | | | | | 2026 | 2027 | 2028 |
| Sume defalcate din taxa pe valoarea adaugata pentru echilibrarea bugetelor locale | 27 | 11.02.06 | 4.640.000 | | 1.800.000 | 1.000.000 | 1.000.000 | 840.000 | 2.190.000 | 2.308.000 | 2.421.000 |
| Taxe pe utilizarea bunurilor, autorizarea utilizarii bunurilor sau pe desfasurarea de activitati | 28 | 16.02 | 2.648.000 | | 825.000 | 819.300 | 530.700 | 473.000 | 2.728.000 | 2.799.000 | 2.866.000 |
| Taxa asupra mijloacelor de transport | 29 | 16.02.02 | 2.554.000 | | 800.000 | 794.300 | 505.700 | 454.000 | 2.631.000 | 2.699.000 | 2.764.000 |
| Impozit pe mijloacele de transport deținute de persoane fizice | 30 | 16.02.02.01 | 1.904.000 | | 600.000 | 644.300 | 355.700 | 304.000 | 1.961.000 | 2.012.000 | 2.060.000 |
| Impozit pe mijloacele de transport deținute de persoane juridice | 31 | 16.02.02.02 | 650.000 | | 200.000 | 150.000 | 150.000 | 150.000 | 670.000 | 687.000 | 704.000 |
| Taxe si tarife pentru eliberarea de licente si autorizatii de functionare | 32 | 16.02.03 | 94.000 | | 25.000 | 25.000 | 25.000 | 19.000 | 97.000 | 100.000 | 102.000 |
| A6. ALTE IMPOZITE SI TAXE FISCALE | 33 | 00.11 | 939.000 | | 200.000 | 250.000 | 250.000 | 239.000 | 967.000 | 992.000 | 1.016.000 |
| Alte impozite si taxe fiscale | 34 | 18.02 | 939.000 | | 200.000 | 250.000 | 250.000 | 239.000 | 967.000 | 992.000 | 1.016.000 |
| Alte impozite si taxe | 35 | 18.02.50 | 939.000 | | 200.000 | 250.000 | 250.000 | 239.000 | 967.000 | 992.000 | 1.016.000 |
| C. VENITURI NEFISCALE | 36 | 00.12 | -2.117.380 | | -220.000 | -1.081.000 | -324.000 | -492.380 | -1.387.997 | 807.000 | 2.890.000 |
| C1. VENITURI DIN PROPRIETATE | 37 | 00.13 | 1.115.000 | | 300.000 | 334.000 | 281.000 | 200.000 | 1.652.000 | 1.691.000 | 1.734.000 |
| Venituri din proprietate | 38 | 30.02 | 1.115.000 | | 300.000 | 334.000 | 281.000 | 200.000 | 1.652.000 | 1.691.000 | 1.734.000 |
| Varsaminte din profitul net al regiilor autonome | 39 | 30.02.01 | 80.000 | | 0 | 80.000 | 0 | 0 | 82.000 | 85.000 | 87.000 |
| Venituri din concesiuni si inchirieri | 40 | 30.02.05 | 981.000 | | 300.000 | 200.000 | 281.000 | 200.000 | 1.010.000 | 1.036.000 | 1.062.000 |
| Alte venituri din concesiuni si inchirieri de catre institutiile publice | 41 | 30.02.05.30 | 981.000 | | 300.000 | 200.000 | 281.000 | 200.000 | 1.010.000 | 1.036.000 | 1.062.000 |
| Venituri din dividende | 42 | 30.02.08 | 54.000 | | 0 | 54.000 | 0 | 0 | 560.000 | 570.000 | 585.000 |
| Dividende de la societatile si companiile nationale si societatile cu capital majoritar de stat | 43 | 30.02.08.03 | 54.000 | | 0 | 54.000 | 0 | 0 | 560.000 | 570.000 | 585.000 |
| C2. VANZARI DE BUNURI SI SERVICII | 44 | 00.14 | -3.232.380 | | -520.000 | -1.415.000 | -605.000 | -692.380 | -3.039.997 | -884.000 | 1.156.000 |
| Venituri din prestari de servicii si alte activitati | 45 | 33.02 | 130.000 | | 30.000 | 35.000 | 35.000 | 30.000 | 134.000 | 137.000 | 140.000 |
| Contributia parintilor sau sustinatorilor legali pentru intretinerea copiilor in crese | 46 | 33.02.10 | 130.000 | | 30.000 | 35.000 | 35.000 | 30.000 | 134.000 | 137.000 | 140.000 |
| Amenzi, penalitati si confiscari | 47 | 35.02 | 1.013.000 | | 250.000 | 450.000 | 250.000 | 63.000 | 1.043.000 | 1.070.000 | 1.096.000 |
| Venituri din amenzi si alte sanctiuni aplicate conform dispozitiilor legale | 48 | 35.02.01 | 1.013.000 | | 250.000 | 450.000 | 250.000 | 63.000 | 1.043.000 | 1.070.000 | 1.096.000 |
| Venituri din amenzi si alte sanctiuni aplicate de catre alte institutii de specialitate | 49 | 35.02.01.02 | 1.013.000 | | 250.000 | 450.000 | 250.000 | 63.000 | 1.043.000 | 1.070.000 | 1.096.000 |
| Diverse venituri | 50 | 36.02 | 510.000 | | 200.000 | 100.000 | 110.000 | 100.000 | 525.000 | 540.000 | 552.000 |
| Taxe speciale | 51 | 36.02.06 | 510.000 | | 200.000 | 100.000 | 110.000 | 100.000 | 525.000 | 540.000 | 552.000 |
| Transferuri voluntare, altele decat subventiile | 52 | 37.02 | -4.885.380 | | -1.000.000 | -2.000.000 | -1.000.000 | -885.380 | -4.741.997 | -2.631.000 | -632.000 |
| Varsaminte din sectiunea de functionare pentru finantarea sectiunii de dezvoltare a bugetului local (cu semnul minus) | 53 | 37.02.03 | -4.885.380 | | -1.000.000 | -2.000.000 | -1.000.000 | -885.380 | -4.741.997 | -2.631.000 | -632.000 |
| III. OPERATIUNI FINANCIARE | 54 | 00.16 | 500.000 | | 500.000 | 0 | 0 | 0 | 0 | 0 | 0 |
| Incasari din acordarea imprumuturilor acordate | 55 | 40.02 | 500.000 | | 500.000 | 0 | 0 | 0 | 0 | 0 | 0 |
| Incasari din rambursarea imprumuturilor pentru infiintarea unor institutii si servicii publice de interes local sau a unor activitati finantate integral din venituri proprii | 56 | 40.02.06 | 500.000 | | 500.000 | 0 | 0 | 0 | 0 | 0 | 0 |
| IV. SUBVENTII | 57 | 00.17 | 1.074.160 | | 295.000 | 420.000 | 258.000 | 101.160 | 1.108.000 | 1.055.000 | 1.085.000 |

| DENUMIREA INDICATORILOR | Cod rand | Cod indicator | Program | Din care credite bugetare destinate stingerii platilor restante | Trim I | Trim II | Trim III | Trim IV | Estimari | | |
|----------------------------------------------------------------------------------------------------------------------------------------------------------------------|-----------|---------------|-------------------|-----------------------------------------------------------------|-------------------|-------------------|-------------------|-------------------|-------------------|-------------------|------|
| | | | | | | | | | 2026 | 2027 | 2028 |
| SUBVENTII DE LA ALTE NIVELE ALE ADMINISTRATIEI PUBLICE | 58 | 00.18 | 1.074.160 | 295.000 | 420.000 | 258.000 | 101.160 | 1.106.000 | 1.055.000 | 1.085.000 | |
| Subventii de la bugetul de stat | 59 | 42.02 | 998.000 | 295.000 | 395.000 | 233.000 | 75.000 | 1.028.000 | 1.055.000 | 1.085.000 | |
| B. Curente | 60 | | 998.000 | 295.000 | 395.000 | 233.000 | 75.000 | 1.028.000 | 1.055.000 | 1.085.000 | |
| Subventii pentru acordarea ajutorului pentru incalzirea locuintei si a suplimentului pentru energie alocate pentru consumul de combustibili solizi si sau petrolieri | 61 | 42.02.34 | 28.000 | 5.000 | 5.000 | 3.000 | 15.000 | 29.000 | 30.000 | 32.000 | |
| Subventii de la bugetul de stat pentru finantarea sanatatii | 62 | 42.02.41 | 140.000 | 40.000 | 40.000 | 30.000 | 30.000 | 144.000 | 148.000 | 153.000 | |
| Subventii din bugetul de stat alocate conform contractelor incheiate cu directiile de sanatate publica | 63 | 42.02.66 | 830.000 | 250.000 | 350.000 | 200.000 | 30.000 | 855.000 | 877.000 | 900.000 | |
| Subventii de la alte administratii | 64 | 43.02 | 76.160 | 0 | 25.000 | 25.000 | 26.160 | 80.000 | 0 | 0 | |
| Sume alocate din bugetul ANCPi pentru finantarea lucrarilor de inregistrare sistematica din cadrul Programului national de cadastru si carte funciara | 65 | 43.02.34 | 76.160 | 0 | 25.000 | 25.000 | 26.160 | 80.000 | 0 | 0 | |
| TOTAL CHELTUIELI | 66 | | 59.852.780 | 17.805.550 | 18.072.300 | 12.696.700 | 11.278.230 | 60.102.720 | 62.406.800 | 63.332.200 | |
| CHELTUIELI CURENTE | 67 | 01 | 58.852.780 | 17.462.550 | 17.665.300 | 12.446.700 | 11.278.230 | 58.878.720 | 60.926.800 | 61.802.200 | |
| TITLUL I CHELTUIELI DE PERSONAL | 68 | 10 | 27.134.000 | 6.440.100 | 7.532.000 | 6.724.000 | 6.437.900 | 27.642.070 | 28.358.000 | 29.029.000 | |
| TITLUL II BUNURI SI SERVICII | 69 | 20 | 15.273.780 | 6.208.950 | 5.711.330 | 2.121.200 | 1.232.300 | 15.920.650 | 16.759.800 | 16.610.900 | |
| TITLUL III DOBANZI | 70 | 30 | 1.500.000 | 1.000.000 | 500.000 | 0 | 0 | 1.600.000 | 1.700.000 | 1.700.000 | |
| Dobanzi aferente datoriei publice interne | 71 | 30.01 | 1.500.000 | 1.000.000 | 500.000 | 0 | 0 | 0 | 0 | 0 | |
| TITLUL VI TRANSFERURI INTRE UNITATI ALE ADMINISTRATIEI PUBLICE | 72 | 51 | 300.000 | 300.000 | 0 | 0 | 0 | 330.000 | 363.000 | 399.300 | |
| Transferuri curente | 73 | 51.01 | 300.000 | 300.000 | 0 | 0 | 0 | 0 | 0 | 0 | |
| Transferuri catre institutii publice | 74 | 51.01.01 | 0 | 0 | 0 | 0 | 0 | 0 | 0 | 0 | |
| Transferuri de la bugetele locale catre institutii publice si activitati finantate integral sau partial din venituri proprii pentru finantarea sanatatii | 75 | 51.01.46 | 300.000 | 300.000 | 0 | 0 | 0 | 0 | 0 | 0 | |
| TITLUL IX ASISTENTA SOCIALA | 76 | 57 | 13.614.000 | 3.261.500 | 3.495.970 | 3.418.500 | 3.438.030 | 12.322.000 | 12.653.000 | 12.960.000 | |
| Asigurari sociale | 77 | 57.01 | 0 | 0 | 0 | 0 | 0 | 0 | 0 | 0 | |
| Ajutoare sociale | 78 | 57.02 | 13.614.000 | 3.261.500 | 3.495.970 | 3.418.500 | 3.438.030 | 0 | 0 | 0 | |
| Ajutoare sociale in numerar | 79 | 57.02.01 | 11.494.000 | 2.639.500 | 2.873.970 | 3.132.500 | 2.848.030 | 0 | 0 | 0 | |
| Ajutoare sociale in natura | 80 | 57.02.02 | 470.000 | 122.000 | 122.000 | 116.000 | 110.000 | 0 | 0 | 0 | |
| Support alimentar | 81 | 57.02.05 | 1.650.000 | 500.000 | 500.000 | 170.000 | 480.000 | 0 | 0 | 0 | |
| TITLUL XI ALTE CHELTUIELI | 82 | 59 | 1.031.000 | 252.000 | 426.000 | 183.000 | 170.000 | 1.064.000 | 1.093.000 | 1.103.000 | |
| Burse | 83 | 59.01 | 0 | 0 | 0 | 0 | 0 | 0 | 0 | 0 | |
| Asociatii si fundatii | 84 | 59.11 | 325.000 | 110.000 | 90.000 | 65.000 | 60.000 | 0 | 0 | 0 | |
| Sume destinate finantarii programelor sportive realizate de structurile sportive de drept privat | 85 | 59.20 | 600.000 | 100.000 | 300.000 | 100.000 | 100.000 | 0 | 0 | 0 | |
| Sume aferente persoanelor cu handicap neincadrate | 86 | 59.40 | 106.000 | 42.000 | 36.000 | 18.000 | 10.000 | 0 | 0 | 0 | |
| TITLUL XIX RAMBURSARI DE CREDITE | 87 | 81 | 1.000.000 | 343.000 | 407.000 | 250.000 | 0 | 1.224.000 | 1.480.000 | 1.530.000 | |

| DENUMIREA INDICATORILOR | Cod rand | Cod indicator | Program | Din care credite bugetare destinate slingerii platilor restante | Trim I | Trim II | Trim III | Trim IV | Estimari | | |
|---------------------------------------------------------------------|------------|---------------|-------------------|--------------------------------------------------------------------|------------------|------------------|------------------|------------------|-------------------|-------------------|-------------------|
| | | | | | | | | | 2026 | 2027 | 2028 |
| Rambursari de credite externe | 88 | 81.01 | 0 | 0 | 0 | 0 | 0 | 0 | X | X | X |
| Rambursari de credite interne | 89 | 81.02 | 1.000.000 | 0 | 343.000 | 407.000 | 250.000 | 0 | X | X | X |
| Partea I-a SERVICII PUBLICE GENERALE | 90 | 50.02 | 20.531.000 | 0 | 5.865.500 | 6.034.200 | 4.599.200 | 4.032.100 | 21.206.000 | 22.290.000 | 22.293.000 |
| Autoritati publice si actiuni externe | 91 | 51.02 | 16.915.000 | 0 | 4.320.900 | 4.891.000 | 4.091.000 | 3.612.100 | 17.423.000 | 17.877.000 | 18.304.000 |
| CHELTUIELI CURENTE | 92 | 01 | 16.915.000 | 0 | 4.320.900 | 4.891.000 | 4.091.000 | 3.612.100 | 17.423.000 | 17.877.000 | 18.304.000 |
| TITLUL I CHELTUIELI DE PERSONAL | 93 | 10 | 13.330.000 | 0 | 3.107.900 | 3.629.000 | 3.306.000 | 3.287.100 | 13.730.000 | 14.087.000 | 14.425.000 |
| TITLUL II BUNURI SI SERVICII | 94 | 20 | 3.500.000 | 0 | 1.173.000 | 1.232.000 | 775.000 | 320.000 | 3.695.000 | 3.700.000 | 3.787.000 |
| TITLUL XI ALTE CHELTUIELI | 95 | 59 | 85.000 | 0 | 40.000 | 30.000 | 10.000 | 5.000 | 88.000 | 90.000 | 92.000 |
| Burse | 96 | 59.01 | 0 | 0 | 0 | 0 | 0 | 0 | 0 | X | X |
| Asociatii si fundatii | 97 | 59.11 | 55.000 | 0 | 30.000 | 20.000 | 5.000 | 0 | 0 | X | X |
| Sume aferente persoanelor cu handicap neincadrate | 98 | 59.40 | 30.000 | 0 | 10.000 | 10.000 | 5.000 | 5.000 | 0 | X | X |
| Din total capitol | | | | | | | | | | | |
| Autoritati executive si legislative | 99 | 51.02.01 | 16.915.000 | 0 | 4.320.900 | 4.891.000 | 4.091.000 | 3.612.100 | 17.423.000 | 17.877.000 | 18.304.000 |
| Autoritati executive | 100 | 51.02.01.03 | 16.915.000 | 0 | 4.320.900 | 4.891.000 | 4.091.000 | 3.612.100 | 17.423.000 | 17.877.000 | 18.304.000 |
| Alte servicii publice generale | 101 | 54.02 | 2.116.000 | 0 | 544.600 | 643.200 | 508.200 | 420.000 | 2.183.000 | 2.713.000 | 2.289.000 |
| CHELTUIELI CURENTE | 102 | 01 | 2.116.000 | 0 | 544.600 | 643.200 | 508.200 | 420.000 | 2.183.000 | 2.713.000 | 2.289.000 |
| TITLUL I CHELTUIELI DE PERSONAL | 103 | 10 | 2.000.000 | 0 | 505.500 | 584.000 | 494.500 | 416.000 | 2.062.000 | 2.113.000 | 2.164.000 |
| TITLUL II BUNURI SI SERVICII | 104 | 20 | 100.000 | 0 | 32.100 | 53.200 | 10.700 | 4.000 | 104.000 | 583.000 | 108.000 |
| TITLUL XI ALTE CHELTUIELI | 105 | 59 | 16.000 | 0 | 7.000 | 6.000 | 3.000 | 0 | 17.000 | 17.000 | 17.000 |
| Burse | 106 | 59.01 | 0 | 0 | 0 | 0 | 0 | 0 | 0 | X | X |
| Sume aferente persoanelor cu handicap neincadrate | 107 | 59.40 | 16.000 | 0 | 7.000 | 6.000 | 3.000 | 0 | 0 | X | X |
| Din total capitol | | | | | | | | | | | |
| Fond de rezerva bugetara la dispozitia autoritatilor locale | 108 | 54.02.05 | 0 | 0 | 0 | 0 | 0 | 0 | 0 | 0 | 0 |
| Servicii publice comunitare de evidenta a persoanelor | 109 | 54.02.10 | 950.000 | 0 | 284.200 | 322.000 | 223.500 | 140.300 | 979.000 | 1.481.000 | 1.029.000 |
| Alte servicii publice generale | 110 | 54.02.50 | 1.166.000 | 0 | 280.400 | 321.200 | 284.700 | 279.700 | 1.204.000 | 1.232.000 | 1.260.000 |
| Tranzactii privind datoria publica si imprumuturi | 111 | 55.02 | 1.500.000 | 0 | 1.000.000 | 500.000 | 0 | 0 | 1.600.000 | 1.700.000 | 1.700.000 |
| CHELTUIELI CURENTE | 112 | 01 | 1.500.000 | 0 | 1.000.000 | 500.000 | 0 | 0 | 1.600.000 | 1.700.000 | 1.700.000 |
| TITLUL III DOBANZI | 113 | 30 | 1.500.000 | 0 | 1.000.000 | 500.000 | 0 | 0 | 1.600.000 | 1.700.000 | 1.700.000 |
| Dobanzi aferente datoriei publice interne | 114 | 30.01 | 1.500.000 | 0 | 1.000.000 | 500.000 | 0 | 0 | 0 | X | X |
| Din total capitol | | | | | | | | | | | |
| Tranzactii privind datoria publica si imprumuturi | 115 | 55.02.00 | 1.500.000 | 0 | 1.000.000 | 500.000 | 0 | 0 | 1.600.000 | 1.700.000 | 1.700.000 |
| Partea a II-a APARARE, ORDINE PUBLICA SI SIGURANTA NATIONALA | 116 | 59.02 | 2.770.000 | 0 | 704.500 | 836.500 | 622.300 | 606.700 | 2.544.000 | 2.609.000 | 2.660.000 |
| Ordine publica si siguranta nationala | 117 | 61.02 | 2.770.000 | 0 | 704.500 | 836.500 | 622.300 | 606.700 | 2.544.000 | 2.609.000 | 2.660.000 |

| DENUMIREA INDICATORILOR | Cod rand | Cod indicator | Program | Din care credite bugetare destinate slingerii platilor restante | Trim I | Trim II | Trim III | Trim IV | Estimari | | |
|---------------------------------------------------------------------------------|------------|---------------|-------------------|--------------------------------------------------------------------|------------------|------------------|------------------|------------------|-------------------|-------------------|-------------------|
| | | | | | | | | | 2026 | 2027 | 2028 |
| CHELTUIELI CURENTE | 118 | 01 | 2.770.000 | 0 | 704.500 | 836.500 | 622.300 | 606.700 | 2.544.000 | 2.609.000 | 2.660.000 |
| TITLUL I CHELTUIELI DE PERSONAL | 119 | 10 | 2.550.000 | 0 | 605.500 | 755.000 | 598.500 | 591.000 | 2.318.000 | 2.378.000 | 2.424.000 |
| TITLUL II BUNURI SI SERVICII | 120 | 20 | 200.000 | 0 | 89.000 | 76.500 | 18.800 | 15.700 | 206.000 | 211.000 | 216.000 |
| TITLUL XI ALTE CHELTUIELI | 121 | 59 | 20.000 | 0 | 10.000 | 5.000 | 5.000 | 0 | 20.000 | 20.000 | 20.000 |
| Burse | 122 | 59.01 | 0 | 0 | 0 | 0 | 0 | 0 | 0 | 0 | 0 |
| Sume aferente persoanelor cu handicap neincadrate | 123 | 59.40 | 20.000 | 0 | 10.000 | 5.000 | 5.000 | 0 | 0 | 0 | 0 |
| Din total capitol | | | | | | | | | | | |
| Ordine publica | 124 | 61.02.03 | 2.770.000 | 0 | 704.500 | 836.500 | 622.300 | 606.700 | 2.544.000 | 2.609.000 | 2.660.000 |
| Politie locala | 125 | 61.02.03.04 | 2.770.000 | 0 | 704.500 | 836.500 | 622.300 | 606.700 | 2.544.000 | 2.609.000 | 2.660.000 |
| Protectie civila si protectie contra incendiilor (protectie civila nonmilitara) | 126 | 61.02.05 | 0 | 0 | 0 | 0 | 0 | 0 | 0 | 0 | 0 |
| Partea a III-a CHELTUIELI SOCIAL-CULTURALE | 127 | 64.02 | 31.701.000 | 0 | 8.083.550 | 9.602.820 | 7.375.200 | 6.639.430 | 31.118.720 | 32.179.800 | 32.947.200 |
| Invatamant | 128 | 65.02 | 6.466.000 | 0 | 1.702.850 | 2.164.150 | 1.172.000 | 1.427.000 | 4.964.650 | 5.134.800 | 5.262.900 |
| CHELTUIELI CURENTE | 129 | 01 | 6.449.000 | 0 | 1.692.850 | 2.157.150 | 1.172.000 | 1.427.000 | 4.944.650 | 5.109.800 | 5.237.900 |
| TITLUL II BUNURI SI SERVICII | 130 | 20 | 3.800.000 | 0 | 933.850 | 1.398.150 | 756.000 | 712.000 | 3.913.650 | 4.043.800 | 4.142.900 |
| TITLUL IX ASISTENTA SOCIALA | 131 | 57 | 2.649.000 | 0 | 759.000 | 759.000 | 416.000 | 715.000 | 1.031.000 | 1.066.000 | 1.095.000 |
| Asigurari sociale | 132 | 57.01 | 0 | 0 | 0 | 0 | 0 | 0 | 0 | 0 | 0 |
| Ajutoare sociale | 133 | 57.02 | 2.649.000 | 0 | 759.000 | 759.000 | 416.000 | 715.000 | 1.031.000 | 1.066.000 | 1.095.000 |
| Ajutoare sociale in numerar | 134 | 57.02.01 | 529.000 | 0 | 137.000 | 137.000 | 130.000 | 125.000 | 500.000 | 500.000 | 500.000 |
| Ajutoare sociale in natura | 135 | 57.02.02 | 470.000 | 0 | 122.000 | 122.000 | 116.000 | 110.000 | 470.000 | 470.000 | 470.000 |
| Suport alimentar | 136 | 57.02.05 | 1.650.000 | 0 | 500.000 | 500.000 | 170.000 | 480.000 | 1.650.000 | 1.650.000 | 1.650.000 |
| TITLUL XIX RAMBURSARI DE CREDITE | 137 | 81 | 17.000 | 0 | 10.000 | 7.000 | 0 | 0 | 20.000 | 25.000 | 25.000 |
| Rambursari de credite externe | 138 | 81.01 | 0 | 0 | 0 | 0 | 0 | 0 | 0 | 0 | 0 |
| Rambursari de credite interne | 139 | 81.02 | 17.000 | 0 | 10.000 | 7.000 | 0 | 0 | 20.000 | 25.000 | 25.000 |
| Din total capitol | | | | | | | | | | | |
| Servicii educationale complementare | 140 | 65.02.12 | 195.000 | 0 | 90.000 | 105.000 | 0 | 0 | 200.850 | 207.000 | 213.600 |
| Scoala dupa scoala | 141 | 65.02.12.01 | 195.000 | 0 | 90.000 | 105.000 | 0 | 0 | 200.850 | 207.000 | 213.600 |
| Invatamant prescolar si primar | 142 | 65.02.03 | 434.300 | 0 | 113.050 | 115.750 | 112.000 | 93.500 | 446.500 | 462.000 | 475.550 |
| Invatamant prescolar | 143 | 65.02.03.01 | 434.300 | 0 | 113.050 | 115.750 | 112.000 | 93.500 | 446.500 | 462.000 | 475.550 |
| Invatamant primar | 144 | 65.02.03.02 | 0 | 0 | 0 | 0 | 0 | 0 | 0 | 0 | 0 |
| Invatamant secundar | 145 | 65.02.04 | 3.417.700 | 0 | 774.300 | 1.234.900 | 721.500 | 687.000 | 3.521.500 | 3.640.500 | 3.724.600 |
| Invatamant secundar inferior | 146 | 65.02.04.01 | 2.614.700 | 0 | 567.200 | 1.027.000 | 523.500 | 497.000 | 2.693.350 | 2.785.150 | 2.861.250 |
| Invatamant secundar superior | 147 | 65.02.04.02 | 803.000 | 0 | 207.100 | 207.900 | 198.000 | 190.000 | 828.150 | 855.350 | 863.350 |
| Invatamant profesional | 148 | 65.02.04.03 | 0 | 0 | 0 | 0 | 0 | 0 | 0 | 0 | 0 |

| DENUMIREA INDICATORILOR | Cod rand | Cod indicator | Program | Din care credite bugetare destinate stingherii platilor restante | Trim I | Trim II | Trim III | Trim IV | Estimari | | |
|----------------------------------------------------------------------------------------------------------------------------------------------------------|------------|---------------|------------------|------------------------------------------------------------------|------------------|------------------|------------------|----------------|------------------|------------------|------------------|
| | | | | | | | | | 2026 | 2027 | 2028 |
| Invatamant postliceal | 149 | 65.02.05 | 0 | 0 | 0 | 0 | 0 | 0 | 0 | 0 | 0 |
| Servicii auxiliare pentru educatie | 150 | 65.02.11 | 1.650.000 | 0 | 500.000 | 500.000 | 170.000 | 480.000 | 0 | 0 | 0 |
| Alte servicii auxiliare | 151 | 65.02.11.30 | 1.650.000 | 0 | 500.000 | 500.000 | 170.000 | 480.000 | 0 | 0 | 0 |
| Alte cheltuieli in domeniul invatamantului | 152 | 65.02.50 | 546.000 | 0 | 147.000 | 144.000 | 130.000 | 125.000 | 566.000 | 588.000 | 605.000 |
| Invatamant anteprescolar | 153 | 65.02.13 | 223.000 | 0 | 78.500 | 64.500 | 38.500 | 41.500 | 229.800 | 237.300 | 244.150 |
| Sanatate | 154 | 66.02 | 1.280.000 | 0 | 571.100 | 283.900 | 251.000 | 174.000 | 1.342.000 | 1.403.000 | 1.464.300 |
| CHELTUIELI CURENTE | 155 | 01 | 1.280.000 | 0 | 571.100 | 283.900 | 251.000 | 174.000 | 1.342.000 | 1.403.000 | 1.464.300 |
| TITLUL I CHELTUIELI DE PERSONAL | 156 | 10 | 970.000 | 0 | 266.000 | 279.000 | 251.000 | 174.000 | 1.000.000 | 1.025.000 | 1.050.000 |
| TITLUL II BUNURI SI SERVICII | 157 | 20 | 10.000 | 0 | 5.100 | 4.900 | 0 | 0 | 12.000 | 15.000 | 15.000 |
| TITLUL VI TRANSFERURI INTRE UNITATI ALE ADMINISTRATIEI PUBLICE | 158 | 51 | 300.000 | 0 | 300.000 | 0 | 0 | 0 | 330.000 | 363.000 | 399.300 |
| Transferuri curente | 159 | 51.01 | 300.000 | 0 | 300.000 | 0 | 0 | 0 | 0 | 0 | 0 |
| Transferuri catre institutii publice | 160 | 51.01.01 | 0 | 0 | 0 | 0 | 0 | 0 | 0 | 0 | 0 |
| Transferuri de la bugetele locale catre institutii publice si activitati finantate integral sau partial din venituri proprii pentru finantarea sanatatii | 161 | 51.01.46 | 300.000 | 0 | 300.000 | 0 | 0 | 0 | 0 | 0 | 0 |
| Din total capitol | | | | | | | | | | | |
| Servicii medicale in unitati sanitare cu paturi | 162 | 66.02.06 | 300.000 | 0 | 300.000 | 0 | 0 | 0 | 330.000 | 363.000 | 399.300 |
| Spitale generale | 163 | 66.02.06.01 | 300.000 | 0 | 300.000 | 0 | 0 | 0 | 330.000 | 363.000 | 399.300 |
| Servicii de sanatate publica | 164 | 66.02.08 | 980.000 | 0 | 271.100 | 283.900 | 251.000 | 174.000 | 1.012.000 | 1.040.000 | 1.065.000 |
| Alte cheltuieli in domeniul sanatatii | 165 | 66.02.50 | 0 | 0 | 0 | 0 | 0 | 0 | 0 | 0 | 0 |
| Alte institutii si actiuni sanitare | 166 | 66.02.50.50 | 0 | 0 | 0 | 0 | 0 | 0 | 0 | 0 | 0 |
| Cultura, recreere si religie | 167 | 67.02 | 6.026.000 | 0 | 1.671.500 | 2.507.800 | 1.214.700 | 692.000 | 6.348.000 | 6.695.000 | 6.819.000 |
| CHELTUIELI CURENTE | 168 | 01 | 5.480.000 | 0 | 1.465.500 | 2.257.800 | 1.064.700 | 692.000 | 5.648.000 | 5.795.000 | 5.919.000 |
| TITLUL I CHELTUIELI DE PERSONAL | 169 | 10 | 1.870.000 | 0 | 442.100 | 527.000 | 455.000 | 445.900 | 1.926.000 | 1.975.000 | 2.024.000 |
| TITLUL II BUNURI SI SERVICII | 170 | 20 | 3.000.000 | 0 | 918.400 | 1.425.800 | 509.700 | 146.100 | 3.092.000 | 3.170.000 | 3.245.000 |
| TITLUL XI ALTE CHELTUIELI | 171 | 59 | 610.000 | 0 | 105.000 | 305.000 | 100.000 | 100.000 | 630.000 | 650.000 | 650.000 |
| Burse | 172 | 59.01 | 0 | 0 | 0 | 0 | 0 | 0 | 0 | 0 | 0 |
| Sume destinate finantarii programelor sportive realizate de structurile sportive de drept privat | 173 | 59.20 | 600.000 | 0 | 100.000 | 300.000 | 100.000 | 100.000 | 0 | 0 | 0 |
| Sume aferente persoanelor cu handicap neincadrate | 174 | 59.40 | 10.000 | 0 | 5.000 | 5.000 | 0 | 0 | 0 | 0 | 0 |
| TITLUL XIX RAMBURSARI DE CREDITE | 175 | 81 | 546.000 | 0 | 146.000 | 250.000 | 150.000 | 0 | 700.000 | 900.000 | 900.000 |
| Rambursari de credite externe | 176 | 81.01 | 0 | 0 | 0 | 0 | 0 | 0 | 0 | 0 | 0 |
| Rambursari de credite interne | 177 | 81.02 | 546.000 | 0 | 146.000 | 250.000 | 150.000 | 0 | 700.000 | 900.000 | 900.000 |
| Din total capitol | | | | | | | | | | | |
| Servicii culturale | 178 | 67.02.03 | 0 | 0 | 0 | 0 | 0 | 0 | 0 | 0 | 0 |

| DENUMIREA INDICATORILOR | Cod rand | Cod indicator | Program | Din care credite platilor restante | Trim I | Trim II | Trim III | Trim IV | Estimari | | |
|--------------------------------------------------------------------------------|------------|---------------|-------------------|------------------------------------|------------------|------------------|------------------|-------------------|-------------------|-------------------|-------------------|
| | | | | | | | | | 2026 | 2027 | 2028 |
| Biblioteci publice comunale, orasenesti, municipale | 179 | 67.02.03.02 | 0 | 0 | 0 | 0 | 0 | 0 | 0 | 0 | 0 |
| Muzee | 180 | 67.02.03.03 | 0 | 0 | 0 | 0 | 0 | 0 | 0 | 0 | 0 |
| Servicii recreative si sportive | 181 | 67.02.05 | 1.800.000 | 627.500 | 894.000 | 273.500 | 105.000 | 1.942.000 | 2.080.000 | 2.115.000 | 2.115.000 |
| Intretinere gradini publice, parcuri, zone verzi, baze sportive si de agrement | 182 | 67.02.05.03 | 1.800.000 | 627.500 | 894.000 | 273.500 | 105.000 | 1.942.000 | 2.080.000 | 2.115.000 | 2.115.000 |
| Servicii religioase | 183 | 67.02.06 | 0 | 0 | 0 | 0 | 0 | 0 | 0 | 0 | 0 |
| Alte servicii in domeniile culturii, recreerii si religiei | 184 | 67.02.50 | 4.226.000 | 1.084.000 | 1.613.800 | 941.200 | 587.000 | 4.406.000 | 4.616.000 | 4.704.000 | 4.704.000 |
| Asigurari si asistenta sociala | 185 | 68.02 | 17.929.000 | 4.198.100 | 4.646.970 | 4.737.500 | 4.346.430 | 18.464.070 | 18.946.000 | 19.401.000 | 19.401.000 |
| CHELTUIELI CURENTE | 186 | 01 | 17.929.000 | 4.198.100 | 4.646.970 | 4.737.500 | 4.346.430 | 18.464.070 | 18.946.000 | 19.401.000 | 19.401.000 |
| TITLUL I CHELTUIELI DE PERSONAL | 187 | 10 | 6.414.000 | 1.513.100 | 1.758.000 | 1.619.000 | 1.523.900 | 6.606.070 | 6.779.000 | 6.942.000 | 6.942.000 |
| TITLUL II BUNURI SI SERVICII | 188 | 20 | 250.000 | 92.500 | 72.000 | 51.000 | 34.500 | 258.000 | 264.000 | 270.000 | 270.000 |
| TITLUL IX ASISTENTA SOCIALA | 189 | 57 | 10.965.000 | 2.502.500 | 2.736.970 | 3.002.500 | 2.723.030 | 11.291.000 | 11.587.000 | 11.865.000 | 11.865.000 |
| Asigurari sociale | 190 | 57.01 | 0 | 0 | 0 | 0 | 0 | 0 | 0 | 0 | 0 |
| Ajutoare sociale | 191 | 57.02 | 10.965.000 | 2.502.500 | 2.736.970 | 3.002.500 | 2.723.030 | 11.291.000 | 11.587.000 | 11.865.000 | 11.865.000 |
| Ajutoare sociale in numerar | 192 | 57.02.01 | 10.965.000 | 2.502.500 | 2.736.970 | 3.002.500 | 2.723.030 | 11.291.000 | 11.587.000 | 11.865.000 | 11.865.000 |
| TITLUL XI ALTE CHELTUIELI | 193 | 59 | 300.000 | 90.000 | 80.000 | 65.000 | 65.000 | 309.000 | 316.000 | 324.000 | 324.000 |
| Burse | 194 | 59.01 | 0 | 0 | 0 | 0 | 0 | 0 | 0 | 0 | 0 |
| Asociatii si fundatii | 195 | 59.11 | 270.000 | 80.000 | 70.000 | 60.000 | 60.000 | 278.000 | 285.000 | 292.000 | 292.000 |
| Sume aferente persoanelor cu handicap neincadrate | 196 | 59.40 | 30.000 | 10.000 | 10.000 | 5.000 | 5.000 | 30.000 | 31.000 | 32.000 | 32.000 |
| Din total capitol | | | | | | | | | | | |
| Asistenta acordata persoanelor in varsta | 197 | 68.02.04 | 270.000 | 80.000 | 70.000 | 60.000 | 60.000 | 278.000 | 285.000 | 292.000 | 292.000 |
| Asistenta sociala in caz de boli si invaliditati | 198 | 68.02.05 | 13.780.000 | 3.187.000 | 3.505.470 | 3.722.000 | 3.365.530 | 14.190.000 | 14.562.000 | 14.913.000 | 14.913.000 |
| Asistenta sociala in caz de invaliditate | 199 | 68.02.05.02 | 13.780.000 | 3.187.000 | 3.505.470 | 3.722.000 | 3.365.530 | 14.190.000 | 14.562.000 | 14.913.000 | 14.913.000 |
| Asistenta sociala pentru familie si copii | 200 | 68.02.06 | 0 | 0 | 0 | 0 | 0 | 0 | 0 | 0 | 0 |
| Crese | 201 | 68.02.11 | 0 | 0 | 0 | 0 | 0 | 0 | 0 | 0 | 0 |
| Prevenirea excluderii sociale | 202 | 68.02.15 | 30.000 | 2.500 | 2.500 | 2.500 | 22.500 | 31.000 | 32.000 | 32.000 | 32.000 |
| Ajutor social | 203 | 68.02.15.01 | 30.000 | 2.500 | 2.500 | 2.500 | 22.500 | 31.000 | 32.000 | 32.000 | 32.000 |
| Cantine de ajutor social | 204 | 68.02.15.02 | 0 | 0 | 0 | 0 | 0 | 0 | 0 | 0 | 0 |
| Alte cheltuieli in domeniul asigurarilor si asistentei sociale | 205 | 68.02.50 | 3.849.000 | 928.600 | 1.069.000 | 953.000 | 898.400 | 3.965.070 | 4.067.000 | 4.164.000 | 4.164.000 |
| Alte cheltuieli in domeniul asistentei sociale | 206 | 68.02.50.50 | 3.849.000 | 928.600 | 1.069.000 | 953.000 | 898.400 | 3.965.070 | 4.067.000 | 4.164.000 | 4.164.000 |
| Partea a IV-a SERVICII SI DEZVOLTARE PUBLICA, LOCUINTE, MEDIU SI APE | 207 | 69.02 | 3.103.000 | 1.853.000 | 1.250.000 | 0 | 0 | 3.234.000 | 3.278.000 | 3.332.000 | 3.332.000 |
| Locuinte, servicii si dezvoltare publica | 208 | 70.02 | 1.303.000 | 703.000 | 600.000 | 600.000 | 0 | 1.344.000 | 1.355.000 | 1.375.000 | 1.375.000 |
| CHELTUIELI CURENTE | 209 | 01 | 1.300.000 | 700.000 | 600.000 | 600.000 | 0 | 1.340.000 | 1.350.000 | 1.370.000 | 1.370.000 |
| TITLUL II BUNURI SI SERVICII | 210 | 20 | 1.300.000 | 700.000 | 600.000 | 600.000 | 0 | 1.340.000 | 1.350.000 | 1.370.000 | 1.370.000 |

| DENUMIREA INDICATORILOR | Cod rand | Cod indicator | Program | Din care credite bugetare destinate stingerii platilor restante | Trim I | Trim II | Trim III | Trim IV | Estimari | | |
|--------------------------------------------------------------------------|------------|---------------|-----------|-----------------------------------------------------------------|-----------|----------|----------|----------|-----------|-----------|-----------|
| | | | | | | | | | 2026 | 2027 | 2028 |
| TITLUL XIX RAMBURSARI DE CREDITE | 211 | 81 | 3.000 | 0 | 3.000 | 0 | 0 | 0 | 4.000 | 5.000 | 5.000 |
| Rambursari de credite externe | 212 | 81.01 | 0 | 0 | 0 | 0 | 0 | 0 | X | X | X |
| Rambursari de credite interne | 213 | 81.02 | 3.000 | 0 | 3.000 | 0 | 0 | 0 | X | X | X |
| Din total capitol | | | | | | | | | | | |
| Locuinte | 214 | 70.02.03 | 0 | 0 | 0 | 0 | 0 | 0 | 0 | 0 | 0 |
| Dezvoltarea sistemului de locuinte | 215 | 70.02.03.01 | 0 | 0 | 0 | 0 | 0 | 0 | 0 | 0 | 0 |
| Alte cheltuieli in domeniul locuintelor | 216 | 70.02.03.30 | 0 | 0 | 0 | 0 | 0 | 0 | 0 | 0 | 0 |
| Alimentare cu apa si amenajari hidrotehnice | 217 | 70.02.05 | 0 | 0 | 0 | 0 | 0 | 0 | 0 | 0 | 0 |
| Alimentare cu apa | 218 | 70.02.05.01 | 0 | 0 | 0 | 0 | 0 | 0 | 0 | 0 | 0 |
| Iluminat public si electrificari rurale | 219 | 70.02.06 | 1.303.000 | 0 | 703.000 | 600.000 | 0 | 0 | 1.344.000 | 1.355.000 | 1.375.000 |
| Alte servicii in domeniul locuintei, serviciilor si dezvoltarii comunale | 220 | 70.02.50 | 0 | 0 | 0 | 0 | 0 | 0 | 0 | 0 | 0 |
| Protectia mediului | 221 | 74.02 | 1.800.000 | 0 | 1.150.000 | 650.000 | 0 | 0 | 1.890.000 | 1.923.000 | 1.957.000 |
| CHELTUIELI CURENTE | 222 | 01 | 1.800.000 | 0 | 1.150.000 | 650.000 | 0 | 0 | 1.890.000 | 1.923.000 | 1.957.000 |
| TITLUL II BUNURI SI SERVICII | 223 | 20 | 1.800.000 | 0 | 1.150.000 | 650.000 | 0 | 0 | 1.890.000 | 1.923.000 | 1.957.000 |
| Din total capitol | | | | | | | | | | | |
| Reducerea si controlul poluarii | 224 | 74.02.03 | 0 | 0 | 0 | 0 | 0 | 0 | 0 | 0 | 0 |
| Salubritate si gestiunea deseurilor | 225 | 74.02.05 | 1.300.000 | 0 | 800.000 | 500.000 | 0 | 0 | 1.340.000 | 1.373.000 | 1.407.000 |
| Salubritate | 226 | 74.02.05.01 | 1.300.000 | 0 | 800.000 | 500.000 | 0 | 0 | 1.340.000 | 1.373.000 | 1.407.000 |
| Colectarea, tratarea si distrugerea deseurilor | 227 | 74.02.05.02 | 0 | 0 | 0 | 0 | 0 | 0 | 0 | 0 | 0 |
| Canalizarea si tratarea apelor reziduale | 228 | 74.02.06 | 500.000 | 0 | 350.000 | 150.000 | 0 | 0 | 550.000 | 550.000 | 550.000 |
| Partea a V-a ACTIUNI ECONOMICE | 229 | 79.02 | 1.747.780 | 0 | 1.299.000 | 348.780 | 100.000 | 0 | 2.000.000 | 2.050.000 | 2.100.000 |
| Transporturi | 230 | 84.02 | 1.747.780 | 0 | 1.299.000 | 348.780 | 100.000 | 0 | 2.000.000 | 2.050.000 | 2.100.000 |
| CHELTUIELI CURENTE | 231 | 01 | 1.313.780 | 0 | 1.115.000 | 198.780 | 0 | 0 | 1.500.000 | 1.500.000 | 1.500.000 |
| TITLUL II BUNURI SI SERVICII | 232 | 20 | 1.313.780 | 0 | 1.115.000 | 198.780 | 0 | 0 | 1.500.000 | 1.500.000 | 1.500.000 |
| TITLUL XIX RAMBURSARI DE CREDITE | 233 | 81 | 434.000 | 0 | 184.000 | 150.000 | 100.000 | 0 | 500.000 | 550.000 | 600.000 |
| Rambursari de credite externe | 234 | 81.01 | 0 | 0 | 0 | 0 | 0 | 0 | X | X | X |
| Rambursari de credite interne | 235 | 81.02 | 434.000 | 0 | 184.000 | 150.000 | 100.000 | 0 | X | X | X |
| Din total capitol | | | | | | | | | | | |
| Transport rutier | 236 | 84.02.03 | 1.747.780 | 0 | 1.299.000 | 348.780 | 100.000 | 0 | 2.000.000 | 2.050.000 | 2.100.000 |
| Drumuri si poduri | 237 | 84.02.03.01 | 0 | 0 | 0 | 0 | 0 | 0 | 0 | 0 | 0 |
| Transport in comun | 238 | 84.02.03.02 | 0 | 0 | 0 | 0 | 0 | 0 | 0 | 0 | 0 |
| Strazi | 239 | 84.02.03.03 | 1.747.780 | 0 | 1.299.000 | 348.780 | 100.000 | 0 | 2.000.000 | 2.050.000 | 2.100.000 |
| Partea a VII-a REZERVE, EXCEDENT/DEFICIT | 240 | 96.02 | 0 | 0 | 0 | 0 | 0 | 0 | 0 | 0 | 0 |

| DENUMIREA INDICATORILOR | Cod rand | Cod indicator | Program | Din care credite bugetare destinate slingerii platilor restante | Trim I | Trim II | Trim III | Trim IV | Estimari | | |
|-----------------------------------|----------|---------------|---------|--------------------------------------------------------------------|--------|---------|----------|---------|----------|------|------|
| | | | | | | | | | 2026 | 2027 | 2028 |
| REZERVE | 241 | 97.02 | 0 | 0 | 0 | 0 | 0 | 0 | 0 | 0 | 0 |
| EXCEDENT | 242 | 98.02 | 0 | 0 | 0 | 0 | 0 | 0 | 0 | 0 | 0 |
| Excedent sectiunea de functionare | 243 | 98.02.96 | 0 | 0 | 0 | 0 | 0 | 0 | 0 | 0 | 0 |
| DEFICIT | 244 | 99.02 | 0 | 0 | 0 | 0 | 0 | 0 | 0 | 0 | 0 |
| Deficit sectiunea de functionare | 245 | 99.02.96 | 0 | 0 | 0 | 0 | 0 | 0 | 0 | 0 | 0 |

SURSA 2A - ADMINISTRAȚIA LOCALĂ - FINANȚARE INTEGRALĂ DIN BUGET

| DENUMIREA INDICATORILOR | Cod rand | Cod indicator | Program | Din care credite bugetare destinate stingerii platilor restante | Trim I | Trim II | Trim III | Trim IV | Estimari | | | |
|----------------------------------------------------------------------------------------------------------------------------------------------------------------------------------------------------------------------|----------|---------------|------------|-----------------------------------------------------------------|-----------|------------|------------|------------|------------|------------|---------|--|
| | | | | | | | | | 2026 | 2027 | 2028 | |
| SECTIUNEA DEZVOLTARE | | | | | | | | | | | | |
| SECTIUNEA DEZVOLTARE | 1 | | 71.532.467 | | 3.681.056 | 28.158.469 | 22.799.219 | 16.893.723 | 22.833.788 | 11.440.427 | 632.000 | |
| TOTAL VENITURI | 2 | 00.01 | 71.532.467 | | 3.681.056 | 28.158.469 | 22.799.219 | 16.893.723 | 22.833.788 | 11.440.427 | 632.000 | |
| VENITURI PROPRII | 3 | 49.90 | 0 | | 0 | 0 | 0 | 0 | 0 | 0 | 0 | |
| I. VENITURI CURENTE | 4 | 00.02 | 4.885.380 | | 1.000.000 | 2.000.000 | 1.000.000 | 885.380 | 4.741.997 | 2.631.000 | 632.000 | |
| C. VENITURI NEFISCALE | 5 | 00.12 | 4.885.380 | | 1.000.000 | 2.000.000 | 1.000.000 | 885.380 | 4.741.997 | 2.631.000 | 632.000 | |
| C2. VANZARI DE BUNURI SI SERVICII | 6 | 00.14 | 4.885.380 | | 1.000.000 | 2.000.000 | 1.000.000 | 885.380 | 4.741.997 | 2.631.000 | 632.000 | |
| Transferiri voluntare, altele decat subventiile | 7 | 37.02 | 4.885.380 | | 1.000.000 | 2.000.000 | 1.000.000 | 885.380 | 4.741.997 | 2.631.000 | 632.000 | |
| Varsaminte din sectiunea de functionare | 8 | 37.02.04 | 4.885.380 | | 1.000.000 | 2.000.000 | 1.000.000 | 885.380 | 4.741.997 | 2.631.000 | 632.000 | |
| IV. SUBVENTII | 9 | 00.17 | 52.329.840 | | 1.713.056 | 22.058.469 | 16.849.219 | 11.709.096 | 18.091.791 | 8.809.427 | 0 | |
| SUBVENTII DE LA ALTE NIVELE ALE ADMINISTRATIEI PUBLICE | 10 | 00.18 | 52.329.840 | | 1.713.056 | 22.058.469 | 16.849.219 | 11.709.096 | 18.091.791 | 8.809.427 | 0 | |
| Subventii de la bugetul de stat | 11 | 42.02 | 47.440.623 | | 1.414.056 | 19.468.252 | 15.849.219 | 10.709.096 | 15.991.791 | 8.809.427 | 0 | |
| B. Curente | 12 | | 47.440.623 | | 1.414.056 | 19.468.252 | 15.849.219 | 10.709.096 | 15.991.791 | 8.809.427 | 0 | |
| Finantarea Programui National de Dezvoltare Locala | 13 | 42.02.65 | 3.284.079 | | 0 | 1.284.079 | 1.000.000 | 1.000.000 | 0 | 0 | 0 | |
| Subventii de la bugetul de stat catre bugetele locale pentru Programul national de investitii „Anghel Saligny” | 14 | 42.02.87 | 10.265.648 | | 0 | 3.000.000 | 4.000.000 | 3.265.648 | 8.809.427 | 8.809.427 | 0 | |
| Alocari de sume din PNRR aferente asistentei financiare nerambursabile | 15 | 42.02.88 | 8.857.194 | | 929.970 | 4.600.464 | 976.335 | 2.350.425 | 0 | 0 | 0 | |
| Fonduri europene nerambursabile | 16 | 42.02.88.01 | 7.430.556 | | 781.870 | 3.853.086 | 820.450 | 1.975.150 | 0 | 0 | 0 | |
| Sume aferente TVA | 17 | 42.02.88.03 | 1.426.638 | | 148.100 | 747.378 | 155.885 | 375.275 | 0 | 0 | 0 | |
| Alocari de sume din PNRR aferente componentei imprumuturi | 18 | 42.02.89 | 19.571.868 | | 284.086 | 8.583.709 | 7.872.884 | 2.831.189 | 7.182.364 | 0 | 0 | |
| Fonduri din imprumut rambursabil | 19 | 42.02.89.01 | 16.463.176 | | 238.727 | 7.213.201 | 6.615.868 | 2.395.380 | 6.035.600 | 0 | 0 | |
| Sume aferente TVA | 20 | 42.02.89.03 | 3.108.692 | | 45.359 | 1.370.508 | 1.257.016 | 435.809 | 1.146.764 | 0 | 0 | |
| Subventii de la bugetul de stat necesare sustinerii derularii proiectelor finantate din fonduri externe nerambursabile (FEN) postaderare, aferente perioadei de programare 2021-2027 (cod 42.02.93.01 + 42.02.93.03) | 21 | 42.02.93 | 5.461.834 | | 200.000 | 2.000.000 | 2.000.000 | 1.261.834 | 0 | 0 | 0 | |
| Subventii de la bugetul de stat catre bugetele locale necesare sustinerii derularii proiectelor finantate din FEN postaderare, aferente perioadei de programare 2021-2027 | 22 | 42.02.93.03 | 5.461.834 | | 200.000 | 2.000.000 | 2.000.000 | 1.261.834 | 0 | 0 | 0 | |
| Subventii de la alte administratii | 23 | 43.02 | 4.889.217 | | 299.000 | 2.590.217 | 1.000.000 | 1.000.000 | 2.100.000 | 0 | 0 | |
| Sume alocate din sumele obtinute in urma scoaterii la licitatie a certificatelor de emisii de gaze cu efect de sera pentru finantarea proiectelor de investitii | 24 | 43.02.44 | 3.000.000 | | 0 | 1.000.000 | 1.000.000 | 1.000.000 | 2.100.000 | 0 | 0 | |
| Sume alocate din PNRR aferente componentei imprumuturi | 25 | 43.02.48 | 577.485 | | 27.000 | 550.485 | 0 | 0 | 0 | 0 | 0 | |

| DENUMIREA INDICATORILOR | Cod rand | Cod indicator | Program | Din care credite bugetare destinate stingerii platilor restante | Trim I | Trim II | Trim III | Trim IV | Estimari | | |
|------------------------------------------------------------------------------------------------------------|-----------|-----------------|-------------------|-----------------------------------------------------------------|------------------|-------------------|-------------------|-------------------|-------------------|-------------------|----------------|
| | | | | | | | | | 2026 | 2027 | 2028 |
| Fonduri din imprumut rambursabil | 26 | 43.02.48.01 | 485.290 | | 22.000 | 463.290 | 0 | 0 | 0 | 0 | 0 |
| Sume aferente TVA | 27 | 43.02.48.03 | 92.205 | | 5.000 | 87.205 | 0 | 0 | 0 | 0 | 0 |
| Sume alocate din PNRR aferente asistentei financiare nerambursabile | 28 | 43.02.49 | 1.311.722 | | 272.000 | 1.039.722 | 0 | 0 | 0 | 0 | 0 |
| Fonduri europene nerambursabile | 29 | 43.02.49.01 | 1.102.288 | | 230.000 | 872.288 | 0 | 0 | 0 | 0 | 0 |
| Sume aferente TVA | 30 | 43.02.49.03 | 209.434 | | 42.000 | 167.434 | 0 | 0 | 0 | 0 | 0 |
| Sume FEN postaderare in contul platilor efectuate | 31 | 45.02 | 14.317.247 | | 968.000 | 4.100.000 | 4.950.000 | 4.299.247 | 0 | 0 | 0 |
| Fondul European de Dezvoltare Regionala (FEDR), aferent cadrului financiar 2021-2027 | 32 | 45.02.48 | 14.199.247 | | 850.000 | 4.100.000 | 4.950.000 | 4.299.247 | 0 | 0 | 0 |
| Sume primite in contul platilor efectuate in anul curent | 33 | 45.02.48.01 | 14.149.247 | | 800.000 | 4.100.000 | 4.950.000 | 4.299.247 | 0 | 0 | 0 |
| Sume primite in contul platilor efectuate in anii anteriori | 34 | 45.02.48.02 | 50.000 | | 50.000 | 0 | 0 | 0 | 0 | 0 | 0 |
| Fondul Social European Plus (FSE+), aferent cadrului financiar 2021-2027 | 35 | 45.02.49 | 118.000 | | 118.000 | 0 | 0 | 0 | 0 | 0 | 0 |
| Prefinantare | 36 | 45.02.49.03 | 118.000 | | 118.000 | 0 | 0 | 0 | 0 | 0 | 0 |
| TOTAL CHELTUIELI | 37 | | 75.586.924 | 0 | 5.191.095 | 30.488.749 | 22.993.834 | 16.913.246 | 22.833.788 | 11.440.427 | 632.000 |
| CHELTUIELI CURENTE | 38 | 01 | 56.413.595 | 0 | 5.025.345 | 23.849.149 | 16.144.359 | 11.394.742 | 7.182.364 | 0 | 0 |
| Titlul VIII PROIECTE CU FINANTARE DIN FONDURI EXTERNE NERAMBURSABILE (FEN) POSTADERARE | 39 | 56 | 23.627.111 | 0 | 2.772.137 | 7.349.714 | 7.295.145 | 6.210.115 | 0 | 0 | 0 |
| Titlul X Proiecte cu finantare din fonduri externe nerambursabile aferente cadrului financiar 2014-2020 | 40 | 58 | 2.444.190 | 0 | 500.000 | 1.944.190 | 0 | 0 | 0 | 0 | 0 |
| Titlul XII PROIECTE CU FINANTARE DIN SUMELE REPREZENTAND ASISTENTA FINANCIARA NERAMBURSABILA AFERENTA PNRR | 41 | 60 | 10.189.932 | 0 | 1.442.121 | 5.421.041 | 976.335 | 2.350.435 | 0 | 0 | 0 |
| Titlul XIII PROIECTE CU FINANTARE DIN SUMELE AFERENTE COMPONENTEI DE IMPRUMUT A PNRR | 42 | 61 | 20.152.362 | 0 | 311.087 | 9.134.204 | 7.872.879 | 2.834.192 | 7.182.364 | 0 | 0 |
| CHELTUIELI DE CAPITAL | 43 | 70 | 19.173.329 | 0 | 165.750 | 6.639.600 | 6.849.475 | 5.518.504 | 15.651.424 | 11.440.427 | 632.000 |
| Titlul XV ACTIVE NEFINANCIARE | 44 | 71 | 19.173.329 | 0 | 165.750 | 6.639.600 | 6.849.475 | 5.518.504 | 15.651.424 | 11.440.427 | 632.000 |
| Active fixe | 45 | 71.01 | 19.173.329 | 0 | 165.750 | 6.639.600 | 6.849.475 | 5.518.504 | 15.651.424 | 11.440.427 | 632.000 |
| Constructii | 46 | 71.01.01 | 17.980.727 | 0 | 0 | 6.100.000 | 6.449.475 | 5.431.252 | 0 | 0 | 0 |
| Masini, echipamente si mijloace de transport | 47 | 71.01.02 | 10.900 | 0 | 0 | 10.900 | 0 | 0 | 0 | 0 | 0 |
| Mobilier, aparatura biroutica si alte active corporale | 48 | 71.01.03 | 20.700 | 0 | 0 | 20.700 | 0 | 0 | 0 | 0 | 0 |
| Alte active fixe | 49 | 71.01.30 | 1.161.002 | 0 | 165.750 | 508.000 | 400.000 | 87.252 | 0 | 0 | 0 |
| Partea I-a SERVICII PUBLICE GENERALE | 50 | 50.02 | 1.129.553 | 0 | 40.750 | 484.000 | 357.000 | 247.803 | 50.000 | 51.000 | 52.000 |
| Autoritati publice si actiuni externe | 51 | 51.02 | 1.129.553 | 0 | 40.750 | 484.000 | 357.000 | 247.803 | 50.000 | 51.000 | 52.000 |
| CHELTUIELI CURENTE | 52 | 01 | 1.080.803 | 0 | 0 | 476.000 | 357.000 | 247.803 | 0 | 0 | 0 |
| Titlul XIII PROIECTE CU FINANTARE DIN SUMELE AFERENTE COMPONENTEI DE IMPRUMUT A PNRR | 53 | 61 | 1.080.803 | 0 | 0 | 476.000 | 357.000 | 247.803 | 0 | 0 | 0 |
| CHELTUIELI DE CAPITAL | 54 | 70 | 48.750 | 0 | 40.750 | 8.000 | 0 | 0 | 50.000 | 51.000 | 52.000 |

| DENUMIREA INDICATORILOR | Cod rand | Cod indicator | Program | Din care credite bugetare destinate stingerii platilor restante | Trim I | Trim II | Trim III | Trim IV | Estimari | | | |
|------------------------------------------------------------------------------------------------------------|----------|---------------|------------|-----------------------------------------------------------------|-----------|------------|------------|-----------|-----------|-----------|--------|--|
| | | | | | | | | | 2026 | 2027 | 2028 | |
| TITLUL XV ACTIVE NEFINANCIARE | 55 | 71 | 48.750 | 0 | 40.750 | 8.000 | 0 | 0 | 50.000 | 51.000 | 52.000 | |
| Active fixe | 56 | 71.01 | 48.750 | 0 | 40.750 | 8.000 | 0 | 0 | x | x | x | |
| Constructii | 57 | 71.01.01 | 0 | 0 | 0 | 0 | 0 | 0 | x | x | x | |
| Masini, echipamente si mijloace de transport | 58 | 71.01.02 | 8.000 | 0 | 8.000 | 0 | 0 | 0 | x | x | x | |
| Alte active fixe | 59 | 71.01.30 | 40.750 | 0 | 40.750 | 0 | 0 | 0 | x | x | x | |
| Din total capitol | | | | | | | | | | | | |
| Autoritati executive si legislative | 60 | 51.02.01 | 1.129.553 | 0 | 40.750 | 484.000 | 357.000 | 247.803 | 50.000 | 51.000 | 52.000 | |
| Autoritati executive | 61 | 51.02.01.03 | 1.129.553 | 0 | 40.750 | 484.000 | 357.000 | 247.803 | 50.000 | 51.000 | 52.000 | |
| Partea a III-a CHELTUIELI SOCIAL-CULTURALE | 62 | 64.02 | 38.120.919 | 0 | 4.550.345 | 15.904.907 | 11.263.285 | 6.402.382 | 2.030.000 | 2.030.000 | 30.000 | |
| Invatamant | 63 | 65.02 | 22.918.514 | 0 | 2.193.758 | 10.360.279 | 7.612.690 | 2.751.787 | 2.000.000 | 2.000.000 | 0 | |
| CHELTUIELI CURENTE | 64 | 01 | 21.241.139 | 0 | 2.168.758 | 9.357.379 | 6.963.215 | 2.751.787 | 0 | 0 | 0 | |
| Titlul VIII PROIECTE CU FINANTARE DIN FONDURI EXTERNE NERAMBURSABILE (FEN) POSTADERARE | 65 | 56 | 8.445.406 | 0 | 415.550 | 1.825.786 | 3.844.550 | 2.559.520 | 0 | 0 | 0 | |
| TITLUL XII PROIECTE CU FINANTARE DIN SUMELE REPREZENTAND ASISTENTA FINANCIARA NERAMBURSABILA AFERENTA PNRR | 66 | 60 | 4.512.727 | 0 | 1.442.121 | 3.070.606 | 0 | 0 | 0 | 0 | 0 | |
| TITLUL XIII PROIECTE CU FINANTARE DIN SUMELE AFERENTE COMPONENTEI DE IMPRUMUT A PNRR | 67 | 61 | 8.283.006 | 0 | 311.087 | 4.460.987 | 3.318.665 | 192.267 | 0 | 0 | 0 | |
| CHELTUIELI DE CAPITAL | 68 | 70 | 1.677.375 | 0 | 25.000 | 1.002.900 | 649.475 | 0 | 2.000.000 | 2.000.000 | 0 | |
| TITLUL XV ACTIVE NEFINANCIARE | 69 | 71 | 1.677.375 | 0 | 25.000 | 1.002.900 | 649.475 | 0 | 2.000.000 | 2.000.000 | 0 | |
| Active fixe | 70 | 71.01 | 1.677.375 | 0 | 25.000 | 1.002.900 | 649.475 | 0 | x | x | x | |
| Constructii | 71 | 71.01.01 | 1.649.475 | 0 | 0 | 1.000.000 | 649.475 | 0 | x | x | x | |
| Masini, echipamente si mijloace de transport | 72 | 71.01.02 | 2.900 | 0 | 0 | 2.900 | 0 | 0 | x | x | x | |
| Alte active fixe | 73 | 71.01.30 | 25.000 | 0 | 25.000 | 0 | 0 | 0 | x | x | x | |
| Din total capitol | | | | | | | | | | | | |
| Servicii educationale complementare | 74 | 65.02.12 | 0 | 0 | 0 | 0 | 0 | 0 | 0 | 0 | 0 | |
| Scoala dupa scoala | 75 | 65.02.12.01 | 0 | 0 | 0 | 0 | 0 | 0 | 0 | 0 | 0 | |
| Invatamant prescolar si primar | 76 | 65.02.03 | 7.900 | 0 | 5.000 | 2.900 | 0 | 0 | 0 | 0 | 0 | |
| Invatamant prescolar | 77 | 65.02.03.01 | 7.900 | 0 | 5.000 | 2.900 | 0 | 0 | 0 | 0 | 0 | |
| Invatamant primar | 78 | 65.02.03.02 | 0 | 0 | 0 | 0 | 0 | 0 | 0 | 0 | 0 | |
| Invatamant secundar | 79 | 65.02.04 | 20.000 | 0 | 20.000 | 0 | 0 | 0 | 0 | 0 | 0 | |
| Invatamant secundar inferior | 80 | 65.02.04.01 | 15.000 | 0 | 15.000 | 0 | 0 | 0 | 0 | 0 | 0 | |
| Invatamant secundar superior | 81 | 65.02.04.02 | 5.000 | 0 | 5.000 | 0 | 0 | 0 | 0 | 0 | 0 | |
| Invatamant profesional | 82 | 65.02.04.03 | 0 | 0 | 0 | 0 | 0 | 0 | 0 | 0 | 0 | |
| Invatamant postliceal | 83 | 65.02.05 | 0 | 0 | 0 | 0 | 0 | 0 | 0 | 0 | 0 | |

| DENUMIREA INDICATORILOR | Cod rand | Cod indicator | Program | Din care credite plătite restante | Trim I | Trim II | Trim III | Trim IV | Estimari | | |
|----------------------------------------------------------------------------------------|------------|---------------|-------------------|-----------------------------------|------------------|------------------|------------------|------------------|---------------|---------------|---------------|
| | | | | | | | | | 2026 | 2027 | 2028 |
| Servicii auxiliare pentru educatie | 84 | 65.02.11 | 0 | 0 | 0 | 0 | 0 | 0 | 0 | 0 | 0 |
| Alte servicii auxiliare | 85 | 65.02.11.30 | 0 | 0 | 0 | 0 | 0 | 0 | 0 | 0 | 0 |
| Alte cheltuieli in domeniul invatamantului | 86 | 65.02.50 | 22.890.614 | 0 | 2.168.758 | 10.357.379 | 7.612.690 | 2.751.787 | 2.000.000 | 2.000.000 | 0 |
| Invatamant anteprescolar | 87 | 65.02.13 | 0 | 0 | 0 | 0 | 0 | 0 | 0 | 0 | 0 |
| Cultura, recreere si religie | 88 | 67.02 | 1.442.048 | 0 | 1.421.348 | 20.700 | 0 | 0 | 30.000 | 30.000 | 30.000 |
| CHELTUIELI CURENTE | 89 | 01 | 1.421.348 | 0 | 1.421.348 | 0 | 0 | 0 | 0 | 0 | 0 |
| Titlul VIII PROIECTE CU FINANTARE DIN FONDURI EXTERNE NERAMBURSABILE (FEN) POSTADERARE | 90 | 56 | 1.421.348 | 0 | 1.421.348 | 0 | 0 | 0 | 0 | 0 | 0 |
| CHELTUIELI DE CAPITAL | 91 | 70 | 20.700 | 0 | 20.700 | 0 | 0 | 0 | 30.000 | 30.000 | 30.000 |
| TITLUL XV ACTIVE NEFINANCIARE | 92 | 71 | 20.700 | 0 | 20.700 | 0 | 0 | 0 | 30.000 | 30.000 | 30.000 |
| Active fixe | 93 | 71.01 | 20.700 | 0 | 20.700 | 0 | 0 | 0 | X | X | X |
| Constructii | 94 | 71.01.01 | 0 | 0 | 0 | 0 | 0 | 0 | X | X | X |
| Mobilier, aparatura birou si alte active corporale | 95 | 71.01.03 | 20.700 | 0 | 20.700 | 0 | 0 | 0 | X | X | X |
| Din total capital | | | | | | | | | | | |
| Servicii culturale | 96 | 67.02.03 | 0 | 0 | 0 | 0 | 0 | 0 | 0 | 0 | 0 |
| Biblioteci publice comunale, orasenesi, municipale | 97 | 67.02.03.02 | 0 | 0 | 0 | 0 | 0 | 0 | 0 | 0 | 0 |
| Muzee | 98 | 67.02.03.03 | 0 | 0 | 0 | 0 | 0 | 0 | 0 | 0 | 0 |
| Servicii recreative si sportive | 99 | 67.02.05 | 1.438.348 | 0 | 1.421.348 | 17.000 | 0 | 0 | 30.000 | 30.000 | 30.000 |
| Intretinere gradini publice, parcuri, zone verzi, baze sportive si de agrement | 100 | 67.02.05.03 | 1.438.348 | 0 | 1.421.348 | 17.000 | 0 | 0 | 30.000 | 30.000 | 30.000 |
| Servicii religioase | 101 | 67.02.06 | 0 | 0 | 0 | 0 | 0 | 0 | 0 | 0 | 0 |
| Alte servicii in domeniile culturii, recreerii si religiei | 102 | 67.02.50 | 3.700 | 0 | 0 | 3.700 | 0 | 0 | 0 | 0 | 0 |
| Asigurari si asistenta sociala | 103 | 68.02 | 13.760.357 | 0 | 935.239 | 5.523.928 | 3.650.595 | 3.650.595 | 0 | 0 | 0 |
| CHELTUIELI CURENTE | 104 | 01 | 13.760.357 | 0 | 935.239 | 5.523.928 | 3.650.595 | 3.650.595 | 0 | 0 | 0 |
| Titlul VIII PROIECTE CU FINANTARE DIN FONDURI EXTERNE NERAMBURSABILE (FEN) POSTADERARE | 105 | 56 | 13.760.357 | 0 | 935.239 | 5.523.928 | 3.650.595 | 3.650.595 | 0 | 0 | 0 |
| CHELTUIELI DE CAPITAL | 106 | 70 | 0 | 0 | 0 | 0 | 0 | 0 | 0 | 0 | 0 |
| Din total capital | | | | | | | | | | | |
| Asistenta acordata persoanelor in varsta | 107 | 68.02.04 | 0 | 0 | 0 | 0 | 0 | 0 | 0 | 0 | 0 |
| Asistenta sociala in caz de boli si invaliditati | 108 | 68.02.05 | 0 | 0 | 0 | 0 | 0 | 0 | 0 | 0 | 0 |
| Asistenta sociala in caz de invaliditate | 109 | 68.02.05.02 | 0 | 0 | 0 | 0 | 0 | 0 | 0 | 0 | 0 |
| Asistenta sociala pentru familie si copii | 110 | 68.02.06 | 0 | 0 | 0 | 0 | 0 | 0 | 0 | 0 | 0 |
| Crese | 111 | 68.02.11 | 0 | 0 | 0 | 0 | 0 | 0 | 0 | 0 | 0 |
| Prevenirea excluderii sociale | 112 | 68.02.15 | 0 | 0 | 0 | 0 | 0 | 0 | 0 | 0 | 0 |
| Ajutor social | 113 | 68.02.15.01 | 0 | 0 | 0 | 0 | 0 | 0 | 0 | 0 | 0 |

| DENUMIREA INDICATORILOR | Cod rand | Cod indicator | Program | Din care credite platilor restante | Trim I | Trim II | Trim III | Trim IV | Estimari | | | |
|--------------------------------------------------------------------------------------|------------|---------------|-------------------|------------------------------------|----------------|------------------|------------------|------------------|-------------------|----------------|----------------|----------------|
| | | | | | | | | | 2026 | 2027 | 2028 | |
| Cantine de ajutor social | 114 | 68.02.15.02 | 0 | 0 | 0 | 0 | 0 | 0 | 0 | 0 | 0 | 0 |
| Alte cheltuieli in domeniul asigurarilor si asistentei sociale | 115 | 68.02.50 | 13.760.357 | 0 | 935.239 | 5.523.928 | 3.650.595 | 3.650.595 | 3.650.595 | 0 | 0 | 0 |
| Alte cheltuieli in domeniul asistentei sociale | 116 | 68.02.50.50 | 13.760.357 | 0 | 935.239 | 5.523.928 | 3.650.595 | 3.650.595 | 3.650.595 | 0 | 0 | 0 |
| Partea a IV-a SERVICII SI DEZVOLTARE PUBLICA, LOCUINTE, MEDIU SI APE | 117 | 69.02 | 16.041.453 | 0 | 100.000 | 6.447.217 | 5.997.214 | 3.497.022 | 11.944.361 | 550.000 | 550.000 | 550.000 |
| Locuinte, servicii si dezvoltare publica | 118 | 70.02 | 10.869.615 | 0 | 100.000 | 4.144.122 | 3.494.119 | 3.131.374 | 10.442.680 | 550.000 | 550.000 | 550.000 |
| CHELTUIELI CURENTE | 119 | 01 | 7.182.363 | 0 | 0 | 2.394.122 | 2.394.119 | 2.394.122 | 7.182.364 | 0 | 0 | 0 |
| TITLUL XIII PROIECTE CU FINANTARE DIN SUMELE AFERENTE COMPONENTEI DE IMPRUMUT A PNRR | 120 | 61 | 7.182.363 | 0 | 0 | 2.394.122 | 2.394.119 | 2.394.122 | 7.182.364 | 0 | 0 | 0 |
| CHELTUIELI DE CAPITAL | 121 | 70 | 3.687.252 | 0 | 100.000 | 1.750.000 | 1.100.000 | 737.252 | 3.260.316 | 550.000 | 550.000 | 550.000 |
| TITLUL XV ACTIVE NEFINANCIARE | 122 | 71 | 3.687.252 | 0 | 100.000 | 1.750.000 | 1.100.000 | 737.252 | 3.260.316 | 550.000 | 550.000 | 550.000 |
| Active fixe | 123 | 71.01 | 3.687.252 | 0 | 100.000 | 1.750.000 | 1.100.000 | 737.252 | X | X | X | X |
| Constructii | 124 | 71.01.01 | 3.150.000 | 0 | 0 | 1.500.000 | 1.000.000 | 650.000 | X | X | X | X |
| Alte active fixe | 125 | 71.01.30 | 537.252 | 0 | 100.000 | 250.000 | 100.000 | 87.252 | X | X | X | X |
| Din total capitol | | | | | | | | | | | | |
| Locuinte | 126 | 70.02.03 | 7.182.363 | 0 | 0 | 2.394.122 | 2.394.119 | 2.394.122 | 7.182.364 | 0 | 0 | 0 |
| Dezvoltarea sistemului de locuinte | 127 | 70.02.03.01 | 7.182.363 | 0 | 0 | 2.394.122 | 2.394.119 | 2.394.122 | 7.182.364 | 0 | 0 | 0 |
| Alte cheltuieli in domeniul locuintelor | 128 | 70.02.03.30 | 0 | 0 | 0 | 0 | 0 | 0 | 0 | 0 | 0 | 0 |
| Alimentare cu apa si amenajari hidrotehnice | 129 | 70.02.05 | 0 | 0 | 0 | 0 | 0 | 0 | 0 | 0 | 0 | 0 |
| Alimentare cu apa | 130 | 70.02.05.01 | 0 | 0 | 0 | 0 | 0 | 0 | 0 | 0 | 0 | 0 |
| Iluminat public si electrificari rurale | 131 | 70.02.06 | 3.150.000 | 0 | 0 | 1.500.000 | 1.000.000 | 650.000 | 2.710.316 | 0 | 0 | 0 |
| Alte servicii in domeniul locuintei, serviciilor si dezvoltarii comunale | 132 | 70.02.50 | 537.252 | 0 | 100.000 | 250.000 | 100.000 | 87.252 | 550.000 | 550.000 | 550.000 | 550.000 |
| Protectia mediului | 133 | 74.02 | 5.471.838 | 0 | 0 | 2.303.095 | 2.503.095 | 365.648 | 1.501.681 | 0 | 0 | 0 |
| CHELTUIELI CURENTE | 134 | 01 | 3.606.190 | 0 | 0 | 1.803.095 | 1.803.095 | 0 | 0 | 0 | 0 | 0 |
| TITLUL XIII PROIECTE CU FINANTARE DIN SUMELE AFERENTE COMPONENTEI DE IMPRUMUT A PNRR | 135 | 61 | 3.606.190 | 0 | 0 | 1.803.095 | 1.803.095 | 0 | 0 | 0 | 0 | 0 |
| CHELTUIELI DE CAPITAL | 136 | 70 | 1.565.648 | 0 | 0 | 500.000 | 700.000 | 365.648 | 1.501.681 | 0 | 0 | 0 |
| TITLUL XV ACTIVE NEFINANCIARE | 137 | 71 | 1.565.648 | 0 | 0 | 500.000 | 700.000 | 365.648 | 1.501.681 | 0 | 0 | 0 |
| Active fixe | 138 | 71.01 | 1.565.648 | 0 | 0 | 500.000 | 700.000 | 365.648 | X | X | X | X |
| Constructii | 139 | 71.01.01 | 1.265.648 | 0 | 0 | 500.000 | 400.000 | 365.648 | X | X | X | X |
| Alte active fixe | 140 | 71.01.30 | 300.000 | 0 | 0 | 0 | 300.000 | 0 | X | X | X | X |
| Din total capitol | | | | | | | | | | | | |
| Reducerea si controlul poluarii | 141 | 74.02.03 | 0 | 0 | 0 | 0 | 0 | 0 | 0 | 0 | 0 | 0 |
| Salubritate si gestiunea deseurilor | 142 | 74.02.05 | 3.906.190 | 0 | 0 | 1.803.095 | 2.103.095 | 0 | 0 | 0 | 0 | 0 |
| Salubritate | 143 | 74.02.05.01 | 3.906.190 | 0 | 0 | 1.803.095 | 2.103.095 | 0 | 0 | 0 | 0 | 0 |

| DENUMIREA INDICATORILOR | Cod rand | Cod Indicator | Program | Din care credite bugetare destinate stingerii platilor restante | Trim I | Trim II | Trim III | Trim IV | Estimari | | | |
|------------------------------------------------------------------------------------------------------------|------------|---------------|-------------------|-----------------------------------------------------------------|----------------|------------------|------------------|------------------|------------------|------------------|------------------|------------------|
| | | | | | | | | | 2026 | 2027 | 2028 | |
| Colectarea, tratarea si distrugerea deseurilor | 144 | 74.02.05.02 | 0 | 0 | 0 | 0 | 0 | 0 | 0 | 0 | 0 | 0 |
| Canalizarea si tratarea apelor reziduale | 145 | 74.02.06 | 1.265.648 | 0 | 0 | 500.000 | 400.000 | 365.648 | 1.501.681 | 0 | 0 | 0 |
| Partea a V-a ACTIUNI ECONOMICE | 146 | 79.02 | 20.294.999 | 0 | 500.000 | 7.652.625 | 5.376.335 | 6.766.039 | 8.809.427 | 8.809.427 | 8.809.427 | 8.809.427 |
| Transporturi | 147 | 84.02 | 20.294.999 | 0 | 500.000 | 7.652.625 | 5.376.335 | 6.766.039 | 8.809.427 | 8.809.427 | 8.809.427 | 8.809.427 |
| CHELTUIELI CURENTE | 148 | 01 | 8.121.395 | 0 | 500.000 | 4.294.625 | 976.335 | 2.350.435 | 0 | 0 | 0 | 0 |
| TITLUL X Proiecte cu finantare din fonduri externe nerambursabile aferente cadrului financiar 2014-2020 | 149 | 58 | 2.444.190 | 0 | 500.000 | 1.944.190 | 0 | 0 | 0 | 0 | 0 | 0 |
| TITLUL XII PROIECTE CU FINANTARE DIN SUMELE REPREZENTAND ASISTENTA FINANCIARA NERAMBURSABILA AFERENTA PNRR | 150 | 60 | 5.677.205 | 0 | 0 | 2.350.435 | 976.335 | 2.350.435 | 0 | 0 | 0 | 0 |
| CHELTUIELI DE CAPITAL | 151 | 70 | 12.173.604 | 0 | 0 | 3.358.000 | 4.400.000 | 4.415.604 | 8.809.427 | 8.809.427 | 8.809.427 | 8.809.427 |
| TITLUL XV ACTIVE NEFINANCIARE | 152 | 71 | 12.173.604 | 0 | 0 | 3.358.000 | 4.400.000 | 4.415.604 | 8.809.427 | 8.809.427 | 8.809.427 | 8.809.427 |
| Active fixe | 153 | 71.01 | 12.173.604 | 0 | 0 | 3.358.000 | 4.400.000 | 4.415.604 | x | x | x | x |
| Constructii | 154 | 71.01.01 | 11.915.604 | 0 | 0 | 3.100.000 | 4.400.000 | 4.415.604 | x | x | x | x |
| Alte active fixe | 155 | 71.01.30 | 258.000 | 0 | 0 | 258.000 | 0 | 0 | x | x | x | x |
| Din total capital | | | | | | | | | | | | |
| Transport rutier | 156 | 84.02.03 | 20.294.999 | 0 | 500.000 | 7.652.625 | 5.376.335 | 6.766.039 | 8.809.427 | 8.809.427 | 8.809.427 | 8.809.427 |
| Drumuri si poduri | 157 | 84.02.03.01 | 0 | 0 | 0 | 0 | 0 | 0 | 0 | 0 | 0 | 0 |
| Transport in comun | 158 | 84.02.03.02 | 8.121.395 | 0 | 500.000 | 4.294.625 | 976.335 | 2.350.435 | 0 | 0 | 0 | 0 |
| Strazi | 159 | 84.02.03.03 | 12.173.604 | 0 | 0 | 3.358.000 | 4.400.000 | 4.415.604 | 8.809.427 | 8.809.427 | 8.809.427 | 8.809.427 |
| Partea a VII-a REZERVE, EXCEDENT/DEFICIT | 160 | 96.02 | 0 | 0 | 0 | 0 | 0 | 0 | 0 | 0 | 0 | 0 |
| REZERVE | 161 | 97.02 | 0 | 0 | 0 | 0 | 0 | 0 | 0 | 0 | 0 | 0 |
| EXCEDENT | 162 | 98.02 | 0 | 0 | 0 | 0 | 0 | 0 | 0 | 0 | 0 | 0 |
| Excedent sectiunea de dezvoltare | 163 | 98.02.97 | 0 | 0 | 0 | 0 | 0 | 0 | 0 | 0 | 0 | 0 |
| DEFICIT | 164 | 99.02 | 4.054.457 | 0 | 1.510.039 | 2.330.280 | 194.615 | 19.523 | 0 | 0 | 0 | 0 |
| Deficit sectiunea de dezvoltare | 165 | 99.02.97 | 4.054.457 | 0 | 1.510.039 | 2.330.280 | 194.615 | 19.523 | 0 | 0 | 0 | 0 |

DIRECTOR EXECUTIV,
Dotin Nicolae LOJIGAN

ŞEF SERVICIU BUGET CONTABILITATE,
Adela Cristina BOGDAN

CENTRALIZATORUL DETALIILOR

CAP. 51.02.01.03 AUTORITĂȚI EXECUTIVE

Anexa 1/2

| Denumirea indicatorilor | Simbol | Prevederi anuale | din care credite destinate stingerii platilor restante | trimestrial | | | | Estimari | | |
|-----------------------------------------------------------|----------|------------------|--------------------------------------------------------|-------------|-----------|-----------|-----------|------------|------------|------------|
| | | | | 1 | 2 | 3 | 4 | 2026 | 2027 | 2028 |
| TOTAL CHELTUIELI (FUNCTIONARE+DEZVOLTARE) | | 18.044.553 | 0 | 4.361.650 | 5.375.000 | 4.448.000 | 3.859.903 | 17.473.000 | 17.928.000 | 18.356.000 |
| SECTIUNEA DE FUNCTIONARE | | 16.915.000 | 0 | 4.320.900 | 4.891.000 | 4.091.000 | 3.612.100 | 17.423.000 | 17.877.000 | 18.304.000 |
| Total cheltuieli | | 16.915.000 | 0 | 4.320.900 | 4.891.000 | 4.091.000 | 3.612.100 | 17.423.000 | 17.877.000 | 18.304.000 |
| CHELTUIELI CURENTE | 01 | 16.915.000 | 0 | 4.320.900 | 4.891.000 | 4.091.000 | 3.612.100 | 17.423.000 | 17.877.000 | 18.304.000 |
| TITLUL I CHELTUIELI DE PERSONAL | 10 | 13.330.000 | 0 | 3.107.900 | 3.629.000 | 3.306.000 | 3.287.100 | 13.730.000 | 14.087.000 | 14.425.000 |
| Cheletuiei salariale in bani | 10.01 | 12.977.400 | 0 | 3.040.300 | 3.479.000 | 3.236.000 | 3.222.100 | | | |
| Salarii de baza | 10.01.01 | 12.030.000 | 0 | 2.810.000 | 3.220.000 | 3.000.000 | 3.000.000 | | | |
| Alte sporuri | 10.01.06 | 18.800 | 0 | 4.300 | 5.000 | 5.000 | 4.500 | | | |
| Indemnizatii platite unor persoane din afara unitatii | 10.01.12 | 337.000 | 0 | 82.000 | 85.000 | 85.000 | 85.000 | | | |
| Drepturi de delegare | 10.01.13 | 12.000 | 0 | 2.000 | 4.000 | 5.000 | 1.000 | | | |
| Indemnizatie de hrana | 10.01.17 | 257.000 | 0 | 70.000 | 75.000 | 51.000 | 61.000 | | | |
| Alte drepturi salariale in bani | 10.01.30 | 322.600 | 0 | 72.000 | 90.000 | 90.000 | 70.600 | | | |
| Cheletuiei salariale in natura | 10.02 | 80.000 | 0 | 0 | 80.000 | 0 | 0 | | | |
| Tichete de vacanta | 10.02.06 | 80.000 | 0 | 0 | 80.000 | 0 | 0 | | | |
| Contributii | 10.03 | 272.600 | 0 | 67.600 | 70.000 | 70.000 | 65.000 | | | |
| Contributia asiguratorie pentru munca | 10.03.07 | 272.600 | 0 | 67.600 | 70.000 | 70.000 | 65.000 | | | |
| TITLUL II BUNURI SI SERVICII | 20 | 3.500.000 | 0 | 1.173.000 | 1.232.000 | 775.000 | 320.000 | 3.605.000 | 3.700.000 | 3.787.000 |
| Bunuri si servicii | 20.01 | 3.120.000 | 0 | 1.087.000 | 1.068.000 | 710.000 | 255.000 | | | |
| Furnituri de birou | 20.01.01 | 26.000 | 0 | 6.000 | 10.000 | 5.000 | 5.000 | | | |
| Materiale pentru curatenie | 20.01.02 | 21.000 | 0 | 5.000 | 6.000 | 5.000 | 5.000 | | | |
| Incalzit, iluminat si forta motrica | 20.01.03 | 450.000 | 0 | 250.000 | 200.000 | 0 | 0 | | | |
| Apa, canal si salubritate | 20.01.04 | 85.000 | 0 | 25.000 | 30.000 | 15.000 | 15.000 | | | |
| Carburanti si lubrifianti | 20.01.05 | 42.000 | 0 | 15.000 | 12.000 | 10.000 | 5.000 | | | |
| Posta, telecomunicatii, radio, tv, internet | 20.01.08 | 346.000 | 0 | 86.000 | 110.000 | 75.000 | 75.000 | | | |
| Alte bunuri si servicii pentru intretinere si functionare | 20.01.30 | 2.150.000 | 0 | 700.000 | 700.000 | 600.000 | 150.000 | | | |

| Denumirea indicatorilor | Simbol | Prevederi anuale | din care credite destinate stingerii platilor restante | trimestrial | | | | Estimari | | |
|--------------------------------------------------------------------------------------|----------|------------------|--------------------------------------------------------|-------------|---------|---------|---------|----------|--------|--------|
| | | | | 1 | 2 | 3 | 4 | 2026 | 2027 | 2028 |
| Reparatii curente | 20.02 | 50.000 | 0 | 0 | 50.000 | 0 | 0 | x | x | x |
| Bunuri de natura obiectelor de inventar | 20.05 | 40.000 | 0 | 5.000 | 25.000 | 5.000 | 5.000 | x | x | x |
| Alte obiecte de inventar | 20.05.30 | 40.000 | 0 | 5.000 | 25.000 | 5.000 | 5.000 | x | x | x |
| Deplasari, detasari, transferari | 20.06 | 20.000 | 0 | 6.000 | 10.000 | 2.000 | 2.000 | x | x | x |
| Deplasari interne, detasari, transferari | 20.06.01 | 8.000 | 0 | 1.000 | 5.000 | 1.000 | 1.000 | x | x | x |
| Deplasari in strainatate | 20.06.02 | 12.000 | 0 | 5.000 | 5.000 | 1.000 | 1.000 | x | x | x |
| Carti, publicatii si materiale documentare | 20.11 | 1.000 | 0 | 1.000 | 0 | 0 | 0 | x | x | x |
| Pregatire profesionala | 20.13 | 5.000 | 0 | 0 | 5.000 | 0 | 0 | x | x | x |
| Alte cheltuieli | 20.30 | 264.000 | 0 | 74.000 | 74.000 | 58.000 | 58.000 | x | x | x |
| Reclama si publicitate | 20.30.01 | 145.000 | 0 | 40.000 | 35.000 | 35.000 | 35.000 | x | x | x |
| Protocol si reprezentare | 20.30.02 | 24.000 | 0 | 7.000 | 7.000 | 5.000 | 5.000 | x | x | x |
| Chirii | 20.30.04 | 66.000 | 0 | 17.000 | 17.000 | 16.000 | 16.000 | x | x | x |
| alte cheltuieli cu bunuri si servicii | 20.30.30 | 29.000 | 0 | 10.000 | 15.000 | 2.000 | 2.000 | x | x | x |
| TITLUL XI ALTE CHELTUIELI | 59 | 85.000 | 0 | 40.000 | 30.000 | 10.000 | 5.000 | 88.000 | 90.000 | 92.000 |
| Asociatii si fundatii | 59.11 | 55.000 | 0 | 30.000 | 20.000 | 5.000 | 0 | x | x | x |
| Sume aferente persoanelor cu handicap neincadrate | 59.40 | 30.000 | 0 | 10.000 | 10.000 | 5.000 | 5.000 | x | x | x |
| SECTIUNEA DE DEZVOLTARE | | 1.129.553 | 0 | 40.750 | 484.000 | 357.000 | 247.803 | 50.000 | 51.000 | 52.000 |
| Total cheltuieli | | 1.129.553 | 0 | 40.750 | 484.000 | 357.000 | 247.803 | 50.000 | 51.000 | 52.000 |
| CHELTUIELI CURENTE | 01 | 1.080.803 | 0 | 0 | 476.000 | 357.000 | 247.803 | 0 | 0 | 0 |
| TITLUL XIII PROIECTE CU FINANTARE DIN SUMELE AFERENTE COMPONENTEI DE IMPRUMUT A PNRR | 61 | 1.080.803 | 0 | 0 | 476.000 | 357.000 | 247.803 | 0 | 0 | 0 |
| Fonduri din imprumut rambursabil | 61.01 | 908.238 | 0 | 0 | 400.000 | 300.000 | 208.238 | x | x | x |
| Sume aferente TVA | 61.03 | 172.565 | 0 | 0 | 76.000 | 57.000 | 39.565 | x | x | x |
| CHELTUIELI DE CAPITAL | 70 | 48.750 | 0 | 40.750 | 8.000 | 0 | 0 | 50.000 | 51.000 | 52.000 |
| TITLUL XV ACTIVE NEFINANCIARE | 71 | 48.750 | 0 | 40.750 | 8.000 | 0 | 0 | 50.000 | 51.000 | 52.000 |
| Active fixe | 71.01 | 48.750 | 0 | 40.750 | 8.000 | 0 | 0 | x | x | x |
| Masini, echipamente si mijloace de transport | 71.01.02 | 8.000 | 0 | 0 | 8.000 | 0 | 0 | x | x | x |

| Denumirea indicatorilor | Simbol | Prevederi anuale | din care credite destinate stingerii platilor restante | trimestrial | | | | Estimari | | | | |
|-------------------------|----------|------------------|--------------------------------------------------------|-------------|---|---|---|----------|------|------|---|---|
| | | | | 1 | 2 | 3 | 4 | 2026 | 2027 | 2028 | | |
| Alte active fixe | 71.01.30 | 40.750 | 0 | 40.750 | 0 | 0 | 0 | 0 | 0 | X | X | X |

PRIMAR,
Dorin Nicolae LOJIGAN

DIRECTOR EXECUTIV,
Maria Monica CHEREJDI

SEF SERVICIU BUGET,
Adela Cristina BOGDAN



**CENTRALIZATORUL DETALIILOR
CAP. 54.02.10 SERVICII PUBLICE COMUNITARE DE EVIDENȚĂ A
PERSOANELOR**


| Denumirea indicatorilor | Simbol | Prevederi anuale | din care credite destinate stingerii platilor restante | trimestrial | | | | Estimari | | |
|-------------------------------------------|----------|------------------|--------------------------------------------------------|-------------|---------|---------|---------|----------|-----------|-----------|
| | | | | 1 | 2 | 3 | 4 | 2026 | 2027 | 2028 |
| TOTAL CHELTUIELI (FUNCTIONARE+DEZVOLTARE) | | 950.000 | 0 | 264.200 | 322.000 | 223.500 | 140.300 | 979.000 | 1.481.000 | 1.029.000 |
| SECTIUNEA DE FUNCTIONARE | | 950.000 | 0 | 264.200 | 322.000 | 223.500 | 140.300 | 979.000 | 1.481.000 | 1.029.000 |
| Total cheltuieli | | 950.000 | 0 | 264.200 | 322.000 | 223.500 | 140.300 | 979.000 | 1.481.000 | 1.029.000 |
| CHELTUIELI CURENTE | 01 | 950.000 | 0 | 264.200 | 322.000 | 223.500 | 140.300 | 979.000 | 1.481.000 | 1.029.000 |
| TITLUL I CHELTUIELI DE PERSONAL | 10 | 900.000 | 0 | 251.200 | 295.500 | 216.000 | 137.300 | 927.000 | 951.000 | 974.000 |
| Cheltuieli salariale in bani | 10.01 | 870.400 | 0 | 245.600 | 281.500 | 211.000 | 132.300 | x | x | x |
| Salarii de baza | 10.01.01 | 829.800 | 0 | 237.000 | 270.000 | 200.000 | 122.800 | x | x | x |
| Indemnizatie de hrana | 10.01.17 | 34.600 | 0 | 8.600 | 9.500 | 9.000 | 7.500 | x | x | x |
| Alte drepturi salariale in bani | 10.01.30 | 6.000 | 0 | 0 | 2.000 | 2.000 | 2.000 | x | x | x |
| Cheltuieli salariale in natura | 10.02 | 7.500 | 0 | 0 | 7.500 | 0 | 0 | x | x | x |
| Tichete de vacanta | 10.02.06 | 7.500 | 0 | 0 | 7.500 | 0 | 0 | x | x | x |
| Contributii | 10.03 | 22.100 | 0 | 5.600 | 6.500 | 5.000 | 5.000 | x | x | x |
| Contributia asiguratorie pentru munca | 10.03.07 | 22.100 | 0 | 5.600 | 6.500 | 5.000 | 5.000 | x | x | x |
| TITLUL II BUNURI SI SERVICII | 20 | 50.000 | 0 | 13.000 | 26.500 | 7.500 | 3.000 | 52.000 | 530.000 | 55.000 |
| Bunuri si servicii | 20.01 | 44.000 | 0 | 12.000 | 24.000 | 5.000 | 3.000 | x | x | x |
| Furnituri de birou | 20.01.01 | 5.000 | 0 | 1.000 | 3.000 | 1.000 | 0 | x | x | x |
| Materiale pentru curatenie | 20.01.02 | 2.000 | 0 | 1.000 | 1.000 | 0 | 0 | x | x | x |
| Incalzit, iluminat si forta motrica | 20.01.03 | 26.000 | 0 | 5.000 | 15.000 | 3.000 | 3.000 | x | x | x |
| Apa, canal si salubritate | 20.01.04 | 3.000 | 0 | 1.000 | 2.000 | 0 | 0 | x | x | x |

Anexa 1/3

| Denumirea indicatorilor | Simbol | Prevederi anuale | din care credite destinate stingerii platilor restante | trimestrial | | | | | Estimari | | |
|-----------------------------------------------------------|----------|------------------|--------------------------------------------------------|-------------|-------|-------|---|------|----------|------|--|
| | | | | 1 | 2 | 3 | 4 | 2026 | 2027 | 2028 | |
| Alte bunuri si servicii pentru intretinere si functionare | 20.01.30 | 8.000 | 0 | 4.000 | 3.000 | 1.000 | 0 | X | X | X | |
| Bunuri de natura obiectelor de inventar | 20.05 | 4.500 | 0 | 500 | 2.000 | 2.000 | 0 | X | X | X | |
| Alte obiecte de inventar | 20.05.30 | 4.500 | 0 | 500 | 2.000 | 2.000 | 0 | X | X | X | |
| Deplasari, detasari, transferari | 20.06 | 1.500 | 0 | 500 | 500 | 500 | 0 | X | X | X | |
| Deplasari interne, detasari, transferari | 20.06.01 | 1.500 | 0 | 500 | 500 | 500 | 0 | X | X | X | |

PRIMAR,

Dorin Nicolae-LOJIGAN



DIRECTOR EXECUTIV,

Maria Monica CHEREJDI

SEF SERVICIU BUGET CONTABILITATE,


Adela Cristina BOGDAN

| Denumirea indicatorilor | Simbol | Prevederi anuale | din care credite destinate stingerii platilor restante | trimestrial | | | | Estimari | | |
|-----------------------------------------------------------|----------|------------------|--------------------------------------------------------|-------------|---------|---------|---------|-----------|-----------|-----------|
| | | | | 1 | 2 | 3 | 4 | 2026 | 2027 | 2028 |
| TOTAL CHELTUIELI (FUNCTIONARE+DEZVOLTARE) | | 1.166.000 | 0 | 280.400 | 321.200 | 284.700 | 279.700 | 1.204.000 | 1.232.000 | 1.260.000 |
| SECTIUNEA DE FUNCTIONARE | | 1.166.000 | 0 | 280.400 | 321.200 | 284.700 | 279.700 | 1.204.000 | 1.232.000 | 1.260.000 |
| Total cheltuieli | | 1.166.000 | 0 | 280.400 | 321.200 | 284.700 | 279.700 | 1.204.000 | 1.232.000 | 1.260.000 |
| CHELTUIELI CURENTE | 01 | 1.166.000 | 0 | 280.400 | 321.200 | 284.700 | 279.700 | 1.204.000 | 1.232.000 | 1.260.000 |
| TITLUL I CHELTUIELI DE PERSONAL | 10 | 1.100.000 | 0 | 254.300 | 288.500 | 278.500 | 278.700 | 1.135.000 | 1.162.000 | 1.190.000 |
| Cheltuieli salariale in bani | 10.01 | 1.070.200 | 0 | 249.000 | 274.000 | 273.500 | 273.700 | x | x | x |
| Salarii de baza | 10.01.01 | 980.000 | 0 | 230.000 | 250.000 | 250.000 | 250.000 | x | x | x |
| Sporuri pentru conditii de munca | 10.01.05 | 34.500 | 0 | 7.500 | 9.000 | 9.000 | 9.000 | x | x | x |
| Indemnizatie de hrana | 10.01.17 | 39.100 | 0 | 9.900 | 10.000 | 9.500 | 9.700 | x | x | x |
| Alte drepturi salariale in bani | 10.01.30 | 16.600 | 0 | 1.600 | 5.000 | 5.000 | 5.000 | x | x | x |
| Cheltuieli salariale in natura | 10.02 | 8.000 | 0 | 0 | 8.000 | 0 | 0 | x | x | x |
| Tichete de vacanta | 10.02.06 | 8.000 | 0 | 0 | 8.000 | 0 | 0 | x | x | x |
| Contributii | 10.03 | 21.800 | 0 | 5.300 | 6.500 | 5.000 | 5.000 | x | x | x |
| Contributia asiguratorie pentru munca | 10.03.07 | 21.800 | 0 | 5.300 | 6.500 | 5.000 | 5.000 | x | x | x |
| TITLUL II BUNURI SI SERVICII | 20 | 50.000 | 0 | 19.100 | 26.700 | 3.200 | 1.000 | 52.000 | 53.000 | 53.000 |
| Bunuri si servicii | 20.01 | 47.700 | 0 | 17.500 | 26.000 | 3.200 | 1.000 | x | x | x |
| Incalzit, iluminat si forta motrica | 20.01.03 | 5.000 | 0 | 2.500 | 2.500 | 0 | 0 | x | x | x |
| Apa, canal si salubritate | 20.01.04 | 3.500 | 0 | 1.000 | 1.500 | 500 | 500 | x | x | x |
| Carburanti si lubrifianti | 20.01.05 | 4.500 | 0 | 1.500 | 1.500 | 1.500 | 0 | x | x | x |
| Posta, telecomunicatii, radio, tv, internet | 20.01.08 | 2.000 | 0 | 500 | 500 | 500 | 500 | x | x | x |
| Alte bunuri si servicii pentru intretinere si functionare | 20.01.30 | 32.700 | 0 | 12.000 | 20.000 | 700 | 0 | x | x | x |

| Denumirea indicatorilor | Simbol | Prevederi anuale | din care credite destinate stingerii platilor restante | trimestrial | | | | | Estimari | | |
|---------------------------------------------------|----------|------------------|--------------------------------------------------------|-------------|-------|-------|---|------|----------|--------|--------|
| | | | | 1 | 2 | 3 | 4 | 2026 | 2027 | 2028 | |
| Bunuri de natura obiectelor de inventar | 20.05 | 1.500 | 0 | 800 | 700 | 0 | 0 | 0 | X | X | X |
| Alte obiecte de inventar | 20.05.30 | 1.500 | 0 | 800 | 700 | 0 | 0 | 0 | X | X | X |
| Deplasari, detasari, transferari | 20.06 | 800 | 0 | 800 | 0 | 0 | 0 | 0 | X | X | X |
| Deplasari interne, detasari, transferari | 20.06.01 | 800 | 0 | 800 | 0 | 0 | 0 | 0 | X | X | X |
| TITLUL XI ALTE CHELTUIELI | 59 | 16.000 | 0 | 7.000 | 6.000 | 3.000 | 0 | 0 | 17.000 | 17.000 | 17.000 |
| Sume aferente persoanelor cu handicap neincadrate | 59.40 | 16.000 | 0 | 7.000 | 6.000 | 3.000 | 0 | 0 | X | X | X |

PRIMAR,

Dorin Nicolae LOJIGAN



DIRECTOR EXECUTIV,

Maria Monica CHEREJDI

SEF SERVICIU BUGET CONTABILITATE,

Adela Cristina BOGDAN

CENTRALIZATORUL DETALIILOR

CAP. 61.02.03.04 POLIȚIA LOCALĂ

Amexa 1/5

| Denumirea indicatorilor | Simbol | Prevederi anuale | din care credite destinate stingerii platilor restante | trimestrial | | | | Estimari | | |
|-----------------------------------------------------------|----------|------------------|--------------------------------------------------------|-------------|---------|---------|---------|-----------|-----------|-----------|
| | | | | 1 | 2 | 3 | 4 | 2026 | 2027 | 2028 |
| TOTAL CHELTUIELI (FUNCTIONARE+DEZVOLTARE) | | 2.770.000 | 0 | 704.500 | 836.500 | 622.300 | 606.700 | 2.544.000 | 2.609.000 | 2.660.000 |
| SECTIUNEA DE FUNCTIONARE | | 2.770.000 | 0 | 704.500 | 836.500 | 622.300 | 606.700 | 2.544.000 | 2.609.000 | 2.660.000 |
| Total cheltuieli | | 2.770.000 | 0 | 704.500 | 836.500 | 622.300 | 606.700 | 2.544.000 | 2.609.000 | 2.660.000 |
| CHELTUIELI CURENTE | 01 | 2.770.000 | 0 | 704.500 | 836.500 | 622.300 | 606.700 | 2.544.000 | 2.609.000 | 2.660.000 |
| TITLUL I CHELTUIELI DE PERSONAL | 10 | 2.550.000 | 0 | 605.500 | 755.000 | 598.500 | 591.000 | 2.318.000 | 2.378.000 | 2.424.000 |
| Cheltuieli salariale in bani | 10.01 | 2.036.000 | 0 | 503.500 | 600.000 | 492.500 | 440.000 | | | |
| Salarii de baza | 10.01.01 | 1.857.000 | 0 | 457.000 | 550.000 | 450.000 | 400.000 | | | |
| Sporuri pentru conditii de munca | 10.01.05 | 88.000 | 0 | 23.000 | 25.000 | 21.000 | 19.000 | | | |
| Alte drepturi salariale in bani | 10.01.30 | 91.000 | 0 | 23.500 | 25.000 | 21.500 | 21.000 | | | |
| Cheltuieli salariale in natura | 10.02 | 397.000 | 0 | 91.000 | 140.000 | 95.000 | 71.000 | | | |
| Norme de hrana | 10.02.02 | 377.000 | 0 | 91.000 | 120.000 | 95.000 | 71.000 | | | |
| Tichete de vacanta | 10.02.06 | 20.000 | 0 | 0 | 20.000 | 0 | 0 | | | |
| Contributii | 10.03 | 117.000 | 0 | 11.000 | 15.000 | 11.000 | 80.000 | | | |
| Contributia asiguratorie pentru munca | 10.03.07 | 117.000 | 0 | 11.000 | 15.000 | 11.000 | 80.000 | | | |
| TITLUL II BUNURI SI SERVICII | 20 | 200.000 | 0 | 89.000 | 76.500 | 18.800 | 15.700 | 206.000 | 211.000 | 216.000 |
| Bunuri si servicii | 20.01 | 193.000 | 0 | 83.000 | 75.500 | 18.800 | 15.700 | | | |
| Furnituri de birou | 20.01.01 | 2.000 | 0 | 500 | 1.000 | 300 | 200 | | | |
| Materiale pentru curatenie | 20.01.02 | 1.000 | 0 | 500 | 500 | 0 | 0 | | | |
| Incalzit, iluminat si forta motrica | 20.01.03 | 16.000 | 0 | 9.000 | 7.000 | 0 | 0 | | | |
| Apa, canal si salubritate | 20.01.04 | 6.000 | 0 | 3.000 | 2.000 | 500 | 500 | | | |
| Carburanti si lubrifianti | 20.01.05 | 16.000 | 0 | 8.000 | 5.000 | 3.000 | 0 | | | |
| Alte bunuri si servicii pentru intretinere si functionare | 20.01.30 | 152.000 | 0 | 62.000 | 60.000 | 15.000 | 15.000 | | | |

| Denumirea indicatorilor | Simbol | Prevederi anuale | din care credite destinate stingerii platilor restante | trimestrial | | | | Estimari | | |
|---------------------------------------------------|----------|------------------|--------------------------------------------------------|-------------|-------|-------|---|----------|--------|--------|
| | | | | 1 | 2 | 3 | 4 | 2026 | 2027 | 2028 |
| Bunuri de natura obiectelor de inventar | 20.05 | 5.000 | 0 | 5.000 | 0 | 0 | 0 | X | X | X |
| Alte obiecte de inventar | 20.05.30 | 5.000 | 0 | 5.000 | 0 | 0 | 0 | X | X | X |
| Deplasari, detasari, transferari | 20.06 | 2.000 | 0 | 1.000 | 1.000 | 0 | 0 | X | X | X |
| Deplasari interne, detasari, transferari | 20.06.01 | 2.000 | 0 | 1.000 | 1.000 | 0 | 0 | X | X | X |
| TITLUL XI ALTE CHELTUIELI | 59 | 20.000 | 0 | 10.000 | 5.000 | 5.000 | 0 | 20.000 | 20.000 | 20.000 |
| Sume aferente persoanelor cu handicap neincadrate | 59.40 | 20.000 | 0 | 10.000 | 5.000 | 5.000 | 0 | X | X | X |

PRIMAR,


Dorin Nicolae LOJGAN

DIRECTOR EXECUTIV,

Maria Monica CHEREJDI

SEF SERVICIU BUGET CONTABILITATE,

Adela Cristina BOGDAN




65.02 INVATAMANT 2025

| Nr crt | UNITATEA DE INVATAMANT | nr. copii | cost standard | Sume defalcate din TVA | BUNURI SI SERVICII ALOCATE DIN BUG LOCAL | | | | | Sume defalcate din TVA CERINTE EDUCATI ONALE SPECIALE 2025 | | | | |
|--------|----------------------------------------|-------------|---------------|------------------------|------------------------------------------|-----------------------------|-----|----------------|-----------------|------------------------------------------------------------|-------------|------------------------|----------------------|---------------|
| | | | | | Sume defalcate din TVA | Sume alocate din bug. local | SDS | REPARATII 2025 | TRANSPORT CADRE | | Hrana cresa | INVESTITII BUGET LOCAL | TRANSPORT ELEVI 2025 | |
| | GRADINITA PP PINOCCHIO CRESA | 66 | 949 | 62634 | 68000 | | | 0 | 5500 | 90000 | | | | |
| 1 | GRADINITA PP PINOCCHIO | 305 | 741 | 226005 | 244000 | | | 3000 | 3000 | | | 5000 | | 55000 |
| | GRADINITA PP LUMEA PRICHINDEILOR CRESA | 20 | 887 | 17740 | 19500 | | | | | 40000 | | | | |
| 2 | GRADINITA PP LUMEA PRICHINDEILOR | 209 | 737 | 154033 | 166500 | | | 13000 | 4800 | | | 2900 | | 7000 |
| 3 | SCOALA AVRAMIANCU | 626 | 710 | 444460 | 480000 | | | 0 | 22000 | | | 5000 | 105000 | 47000 |
| 4 | SCOALA MIHAI VITEAZUL | 555 | 710 | 394050 | 425500 | | | 0 | 25000 | | | 5000 | 78000 | 223000 |
| 5 | LICEUL TEORETIC PAVEL | 947 | 814 | 770858 | 832500 | | | 465000 | 18000 | | | 5000 | 162000 | 144000 |
| 6 | COLEGIUL VICTOR UNGUR | 750 | 806 | 604500 | 653000 | | | 0 | 25000 | | | 5000 | 125000 | 53000 |
| | TOTAL | 3412 | | 2674280 | 2889000 | | | 481000 | 103300 | 130000 | | 27900 | 470000 | 529000 |
| | TOTAL GENERAL INVATAMANT | | | | | | | 3800000 | | | | | | |

PRIMAR,
Dorin Nicolae LOJIGAN

DIRECTOR EXECUTIV,
Maria Monica CHEREJDI



Intocmit,
Ana-Maria BRICIU

[Handwritten signature]

[Handwritten signature]

CENTRALIZATORUL DETALIILOR

CAP. 65.02.03.01 ÎNVĂȚĂMÂNT PREȘCOLAR

Amexa 1/7

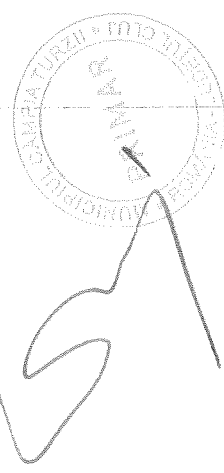
| Denumirea indicatorilor | Simbol | Prevederi anuale | din care credite destinate stingerii platilor restante | trimestrial | | | | | Estimari | | |
|-----------------------------------------------------------|----------|------------------|--------------------------------------------------------|-------------|---------|---------|--------|---------|----------|---------|--|
| | | | | 1 | 2 | 3 | 4 | 2026 | 2027 | 2028 | |
| TOTAL CHELTUIELI (FUNCTIONARE+DEZVOLTARE) | | 442.200 | 0 | 118.050 | 118.650 | 112.000 | 93.500 | 446.500 | 462.000 | 475.550 | |
| SECTIUNEA DE FUNCTIONARE | | 434.300 | 0 | 113.050 | 115.750 | 112.000 | 93.500 | 446.500 | 462.000 | 475.550 | |
| Total cheltuieli | | 434.300 | 0 | 113.050 | 115.750 | 112.000 | 93.500 | 446.500 | 462.000 | 475.550 | |
| CHELTUIELI CURENTE | 01 | 434.300 | 0 | 113.050 | 115.750 | 112.000 | 93.500 | 446.500 | 462.000 | 475.550 | |
| TITLUL II BUNURI SI SERVICII | 20 | 434.300 | 0 | 113.050 | 115.750 | 112.000 | 93.500 | 446.500 | 462.000 | 475.550 | |
| Bunuri si servicii | 20.01 | 387.950 | 0 | 103.850 | 98.550 | 94.600 | 90.950 | X | X | X | |
| Furnituri de birou | 20.01.01 | 10.300 | 0 | 500 | 1.300 | 5.000 | 3.500 | X | X | X | |
| Materiale pentru curatenie | 20.01.02 | 51.500 | 0 | 5.000 | 12.700 | 18.600 | 15.200 | X | X | X | |
| Incalzit, iluminat si forta motrica | 20.01.03 | 171.880 | 0 | 60.430 | 45.950 | 31.550 | 33.950 | X | X | X | |
| Apa, canal si salubritate | 20.01.04 | 31.960 | 0 | 8.360 | 8.200 | 7.700 | 7.700 | X | X | X | |
| Posta, telecomunicatii, radio, tv, internet | 20.01.08 | 18.350 | 0 | 4.850 | 4.400 | 4.800 | 4.300 | X | X | X | |
| Materiale si prestari de servicii cu caracter functional | 20.01.09 | 27.540 | 0 | 5.840 | 7.450 | 7.450 | 6.800 | X | X | X | |
| Alte bunuri si servicii pentru intretinere si functionare | 20.01.30 | 76.420 | 0 | 18.870 | 18.550 | 19.500 | 19.500 | X | X | X | |
| Reparatii curente | 20.02 | 16.000 | 0 | 0 | 3.000 | 13.000 | 0 | X | X | X | |
| Medicamente si materiale sanitare | 20.04 | 100 | 0 | 0 | 0 | 0 | 100 | X | X | X | |
| Medicamente | 20.04.01 | 100 | 0 | 0 | 0 | 0 | 100 | X | X | X | |
| Deplasari, detasari, transferari | 20.06 | 11.000 | 0 | 3.550 | 5.650 | 900 | 900 | X | X | X | |
| Deplasari interne, detasari, transferari | 20.06.01 | 11.000 | 0 | 3.550 | 5.650 | 900 | 900 | X | X | X | |
| Pregatire profesionala | 20.13 | 1.550 | 0 | 650 | 900 | 0 | 0 | X | X | X | |
| Protectia muncii | 20.14 | 7.200 | 0 | 2.000 | 1.650 | 2.000 | 1.550 | X | X | X | |

| Denumirea indicatorilor | Simbol | Prevederi anuale | din care credite destinate stingerii platilor restante | trimestrial | | | | Estimari | | |
|----------------------------------------------|----------|------------------|--------------------------------------------------------|-------------|-------|-------|---|----------|------|------|
| | | | | 1 | 2 | 3 | 4 | 2026 | 2027 | 2028 |
| Alte cheltuieli | 20.30 | 10.500 | 0 | 3.000 | 6.000 | 1.500 | 0 | X | X | X |
| alte cheltuieli cu bunuri si servicii | 20.30.30 | 10.500 | 0 | 3.000 | 6.000 | 1.500 | 0 | X | X | X |
| SECTIUNEA DE DEZVOLTARE | | 7.900 | 0 | 5.000 | 2.900 | 0 | 0 | 0 | 0 | 0 |
| Total cheltuieli | | 7.900 | 0 | 5.000 | 2.900 | 0 | 0 | 0 | 0 | 0 |
| CHELTUIELI DE CAPITAL | 70 | 7.900 | 0 | 5.000 | 2.900 | 0 | 0 | 0 | 0 | 0 |
| TITLUL XV ACTIVE NEFINANCIARE | 71 | 7.900 | 0 | 5.000 | 2.900 | 0 | 0 | 0 | 0 | 0 |
| Active fixe | 71.01 | 7.900 | 0 | 5.000 | 2.900 | 0 | 0 | X | X | X |
| Masini, echipamente si mijloace de transport | 71.01.02 | 2.900 | 0 | 0 | 2.900 | 0 | 0 | X | X | X |
| Alte active fixe | 71.01.30 | 5.000 | 0 | 5.000 | 0 | 0 | 0 | X | X | X |

DIRECTOR EXECUTIV,
Maria Monica CHEREJDI

SEF SERVICIU BUGET CONTABILITATE,
Adela Cristina BOGDAN

PRIMAR,
Dorin Nicolae LOJIGAN




| Denumirea indicatorilor | Simbol | Prevederi anuale | din care credite destinate stingerii platilor restante | trimestrial | | | | Estimari | | |
|-----------------------------------------------------------|----------|------------------|--------------------------------------------------------|-------------|-----------|---------|---------|-----------|-----------|-----------|
| | | | | 1 | 2 | 3 | 4 | 2026 | 2027 | 2028 |
| TOTAL CHELTUIELI (FUNCTIONARE+DEZVOLTARE) | | 2.629.700 | 0 | 582.200 | 1.027.000 | 523.500 | 497.000 | 2.693.350 | 2.785.150 | 2.861.250 |
| SECTIUNEA DE FUNCTIONARE | | 2.614.700 | 0 | 567.200 | 1.027.000 | 523.500 | 497.000 | 2.693.350 | 2.785.150 | 2.861.250 |
| Total cheltuieli | | 2.614.700 | 0 | 567.200 | 1.027.000 | 523.500 | 497.000 | 2.693.350 | 2.785.150 | 2.861.250 |
| CHELTUIELI CURENTE | 01 | 2.614.700 | 0 | 567.200 | 1.027.000 | 523.500 | 497.000 | 2.693.350 | 2.785.150 | 2.861.250 |
| TITLUL II BUNURI SI SERVICII | 20 | 2.269.700 | 0 | 477.200 | 937.000 | 438.500 | 417.000 | 2.338.000 | 2.416.000 | 2.485.200 |
| Bunuri si servicii | 20.01 | 1.681.400 | 0 | 437.000 | 416.300 | 421.800 | 406.300 | x | x | x |
| Furnituri de birou | 20.01.01 | 41.500 | 0 | 2.000 | 7.500 | 21.000 | 11.000 | x | x | x |
| Materiale pentru curatenie | 20.01.02 | 81.000 | 0 | 9.000 | 15.000 | 30.000 | 27.000 | x | x | x |
| Incalzit, iluminat si forta motrica | 20.01.03 | 605.600 | 0 | 226.100 | 159.500 | 100.000 | 120.000 | x | x | x |
| Apa, canal si salubritate | 20.01.04 | 110.500 | 0 | 20.500 | 24.500 | 32.000 | 33.500 | x | x | x |
| Carburanti si lubrifianti | 20.01.05 | 10.000 | 0 | 2.600 | 7.400 | 0 | 0 | x | x | x |
| Piese de schimb | 20.01.06 | 10.000 | 0 | 4.300 | 0 | 0 | 5.700 | x | x | x |
| Posta, telecomunicatii, radio, tv, internet | 20.01.08 | 49.000 | 0 | 12.700 | 12.800 | 12.800 | 10.700 | x | x | x |
| Materiale si prestari de servicii cu caracter functional | 20.01.09 | 60.000 | 0 | 18.000 | 19.000 | 13.000 | 10.000 | x | x | x |
| Alte bunuri si servicii pentru intretinere si functionare | 20.01.30 | 713.800 | 0 | 141.800 | 170.600 | 213.000 | 188.400 | x | x | x |
| Reparatii curente | 20.02 | 465.000 | 0 | 0 | 465.000 | 0 | 0 | x | x | x |
| Deplasari, detasari, transferari | 20.06 | 76.500 | 0 | 36.000 | 28.000 | 11.500 | 1.000 | x | x | x |
| Deplasari interne, detasari, transferari | 20.06.01 | 76.500 | 0 | 36.000 | 28.000 | 11.500 | 1.000 | x | x | x |
| Pregatire profesionala | 20.13 | 27.500 | 0 | 0 | 23.500 | 1.000 | 3.000 | x | x | x |
| Protectia muncii | 20.14 | 16.800 | 0 | 4.200 | 4.200 | 4.200 | 4.200 | x | x | x |
| Alte cheltuieli | 20.30 | 2.500 | 0 | 0 | 0 | 0 | 2.500 | x | x | x |

| Denumirea indicatorilor | Simbol | Prevederi anuale | din care credite destinate stingerii platilor restante | trimestrial | | | | Estimari | | |
|-------------------------------|----------|------------------|--------------------------------------------------------|-------------|--------|--------|--------|----------|---------|---------|
| | | | | 1 | 2 | 3 | 4 | 2026 | 2027 | 2028 |
| Prime de asigurare non-viata | 20.30.03 | 2.500 | 0 | 0 | 0 | 0 | 2.500 | X | X | X |
| TITLUL IX ASISTENTA SOCIALA | 57 | 345.000 | 0 | 90.000 | 85.000 | 80.000 | 80.000 | 355.350 | 369.150 | 376.050 |
| Ajutoare sociale | 57.02 | 345.000 | 0 | 90.000 | 85.000 | 80.000 | 80.000 | X | X | X |
| Ajutoare sociale in natura | 57.02.02 | 345.000 | 0 | 90.000 | 85.000 | 80.000 | 80.000 | X | X | X |
| SECTIUNEA DE DEZVOLTARE | | 15.000 | 0 | 15.000 | 0 | 0 | 0 | 0 | 0 | 0 |
| Total cheltuieli | | 15.000 | 0 | 15.000 | 0 | 0 | 0 | 0 | 0 | 0 |
| CHELTUIELI DE CAPITAL | 70 | 15.000 | 0 | 15.000 | 0 | 0 | 0 | 0 | 0 | 0 |
| TITLUL XV ACTIVE NEFINANCIARE | 71 | 15.000 | 0 | 15.000 | 0 | 0 | 0 | 0 | 0 | 0 |
| Active fixe | 71.01 | 15.000 | 0 | 15.000 | 0 | 0 | 0 | X | X | X |
| Alte active fixe | 71.01.30 | 15.000 | 0 | 15.000 | 0 | 0 | 0 | X | X | X |

PRIMAR,

Dorin Nicolae LOJGAN



DIRECTOR EXECUTIV,

Maria Monica CHEREJDI

SEF SERVICIU BUGET CONTABILITATE,


Adela Cristina BOGDAN

| Denumirea indicatorilor | Simbol | Prevederi anuale | din care credite destinate stingerii platilor restante | trimestrial | | | | Estimari | | |
|-----------------------------------------------------------|----------|------------------|--------------------------------------------------------|-------------|---------|---------|---------|----------|---------|---------|
| | | | | 1 | 2 | 3 | 4 | 2026 | 2027 | 2028 |
| TOTAL CHELTUIELI (FUNCTIONARE+DEZVOLTARE) | | 808.000 | 0 | 212.100 | 207.900 | 198.000 | 190.000 | 828.150 | 855.350 | 863.350 |
| SECTIUNEA DE FUNCTIONARE | | 803.000 | 0 | 207.100 | 207.900 | 198.000 | 190.000 | 828.150 | 855.350 | 863.350 |
| Total cheltuieli | | 803.000 | 0 | 207.100 | 207.900 | 198.000 | 190.000 | 828.150 | 855.350 | 863.350 |
| CHELTUIELI CURENTE | 01 | 803.000 | 0 | 207.100 | 207.900 | 198.000 | 190.000 | 828.150 | 855.350 | 863.350 |
| TITLUL II BUNURI SI SERVICII | 20 | 678.000 | 0 | 175.100 | 175.900 | 167.000 | 160.000 | 698.500 | 721.500 | 724.400 |
| Bunuri si servicii | 20.01 | 653.000 | 0 | 167.000 | 167.000 | 165.000 | 154.000 | X | X | X |
| Furnituri de birou | 20.01.01 | 10.000 | 0 | 0 | 5.000 | 5.000 | 0 | X | X | X |
| Materiale pentru curatenie | 20.01.02 | 25.000 | 0 | 5.000 | 5.000 | 10.000 | 5.000 | X | X | X |
| Incalzit, iluminat si forta motrica | 20.01.03 | 370.000 | 0 | 118.500 | 104.500 | 81.500 | 65.500 | X | X | X |
| Apa, canal si salubritate | 20.01.04 | 88.000 | 0 | 11.000 | 20.000 | 26.000 | 31.000 | X | X | X |
| Posta, telecomunicatii, radio, tv, internet | 20.01.08 | 10.000 | 0 | 2.500 | 2.500 | 2.500 | 2.500 | X | X | X |
| Alte bunuri si servicii pentru intretinere si functionare | 20.01.30 | 150.000 | 0 | 30.000 | 30.000 | 40.000 | 50.000 | X | X | X |
| Deplasari, detasari, transferari | 20.06 | 25.000 | 0 | 8.100 | 8.900 | 2.000 | 6.000 | X | X | X |
| Deplasari interne, detasari, transferari | 20.06.01 | 25.000 | 0 | 8.100 | 8.900 | 2.000 | 6.000 | X | X | X |
| TITLUL IX ASISTENTA SOCIALA | 57 | 125.000 | 0 | 32.000 | 32.000 | 31.000 | 30.000 | 129.650 | 133.850 | 138.950 |
| Ajutoare sociale | 57.02 | 125.000 | 0 | 32.000 | 32.000 | 31.000 | 30.000 | X | X | X |
| Ajutoare sociale in natura | 57.02.02 | 125.000 | 0 | 32.000 | 32.000 | 31.000 | 30.000 | X | X | X |
| SECTIUNEA DE DEZVOLTARE | | 5.000 | 0 | 5.000 | 0 | 0 | 0 | 0 | 0 | 0 |
| Total cheltuieli | | 5.000 | 0 | 5.000 | 0 | 0 | 0 | 0 | 0 | 0 |
| CHELTUIELI DE CAPITAL | 70 | 5.000 | 0 | 5.000 | 0 | 0 | 0 | 0 | 0 | 0 |
| TITLUL XV ACTIVE NEFINANCIARE | 71 | 5.000 | 0 | 5.000 | 0 | 0 | 0 | 0 | 0 | 0 |

| Denumirea indicatorilor | Simbol | Prevederi anuale | din care credite destinate stingherii platilor restante | trimestrial | | | | Estimari | | | |
|-------------------------|----------|------------------|---------------------------------------------------------|-------------|---|---|---|----------|------|------|---|
| | | | | 1 | 2 | 3 | 4 | 2026 | 2027 | 2028 | |
| Active fixe | 71.01 | 5.000 | 0 | 5.000 | 0 | 0 | 0 | 0 | x | x | x |
| Alte active fixe | 71.01.30 | 5.000 | 0 | 5.000 | 0 | 0 | 0 | 0 | x | x | x |

PRIMAR,

Dorin Nicolae LOJIGAN



[Handwritten signature]

DIRECTOR EXECUTIV,

Maria Monica CHEREJDI

[Handwritten signature]

SEF SERVICIU BUGET CONTABILITATE,

Adela Cristina BOGDAN

[Handwritten signature]

| Denumirea indicatorilor | Simbol | Prevederi anuale | din care credite destinate stingerii platilor restante | trimestrial | | | | | Estimari | |
|-------------------------------------------|----------|------------------|--------------------------------------------------------|-------------|---------|---------|---------|------|----------|------|
| | | | | 1 | 2 | 3 | 4 | 2026 | 2027 | 2028 |
| TOTAL CHELTUIELI (FUNCTIONARE+DEZVOLTARE) | | 1.650.000 | 0 | 500.000 | 500.000 | 170.000 | 480.000 | 0 | 0 | 0 |
| SECTIUNEA DE FUNCTIONARE | | 1.650.000 | 0 | 500.000 | 500.000 | 170.000 | 480.000 | 0 | 0 | 0 |
| Total cheltuieli | | 1.650.000 | 0 | 500.000 | 500.000 | 170.000 | 480.000 | 0 | 0 | 0 |
| CHELTUIELI CURENTE | 01 | 1.650.000 | 0 | 500.000 | 500.000 | 170.000 | 480.000 | 0 | 0 | 0 |
| TITLUL IX ASISTENTA SOCIALA | 57 | 1.650.000 | 0 | 500.000 | 500.000 | 170.000 | 480.000 | 0 | 0 | 0 |
| Ajutoare sociale | 57.02 | 1.650.000 | 0 | 500.000 | 500.000 | 170.000 | 480.000 | x | x | x |
| Support alimentar | 57.02.05 | 1.650.000 | 0 | 500.000 | 500.000 | 170.000 | 480.000 | x | x | x |

PRIMAR,


Dorin Nicolae LOJIGAN

DIRECTOR EXECUTIV,

Maria Monica CHEREJDI

SEF SERVICIU BUGET CONTABILITATE,


Adela Cristina BOGDAN



| Denumirea indicatorilor | Simbol | Prevederi anuale | din care credite destinate stingerii platilor restante | trimestrial | | | | Estimari | | |
|-----------------------------------------------------------|----------|------------------|--------------------------------------------------------|-------------|---------|---|---|----------|---------|---------|
| | | | | 1 | 2 | 3 | 4 | 2026 | 2027 | 2028 |
| TOTAL CHELTUIELI (FUNCTIONARE+DEZVOLTARE) | | 195.000 | 0 | 90.000 | 105.000 | 0 | 0 | 200.850 | 207.000 | 213.600 |
| SECTIUNEA DE FUNCTIONARE | | 195.000 | 0 | 90.000 | 105.000 | 0 | 0 | 200.850 | 207.000 | 213.600 |
| Total cheltuieli | | 195.000 | 0 | 90.000 | 105.000 | 0 | 0 | 200.850 | 207.000 | 213.600 |
| CHELTUIELI CURENTE | 01 | 195.000 | 0 | 90.000 | 105.000 | 0 | 0 | 200.850 | 207.000 | 213.600 |
| TITLUL II BUNURI SI SERVICII | 20 | 195.000 | 0 | 90.000 | 105.000 | 0 | 0 | 200.850 | 207.000 | 213.600 |
| Bunuri si servicii | 20.01 | 195.000 | 0 | 90.000 | 105.000 | 0 | 0 | 200.850 | 207.000 | 213.600 |
| Alte bunuri si servicii pentru intretinere si functionare | 20.01.30 | 195.000 | 0 | 90.000 | 105.000 | 0 | 0 | x | x | x |

PRIMAR,

Dorin Nicotae LOJIGAN



DIRECTOR EXECUTIV,

Maria Monica CHEREJDI

SEF SERVICIU BUGET CONTABILITATE,

Adela Cristina BOGDAN

| Denumirea indicatorilor | Simbol | Prevederi anuale | din care credite destinate stingerii platilor restante | trimestrial | | | | Estimari | | |
|-----------------------------------------------------------|----------|------------------|--------------------------------------------------------|-------------|--------|--------|--------|----------|---------|---------|
| | | | | 1 | 2 | 3 | 4 | 2026 | 2027 | 2028 |
| TOTAL CHELTUIELI (FUNCTIONARE+DEZVOLTARE) | | 223.000 | 0 | 78.500 | 64.500 | 38.500 | 41.500 | 229.800 | 237.300 | 244.150 |
| SECTIUNEA DE FUNCTIONARE | | 223.000 | 0 | 78.500 | 64.500 | 38.500 | 41.500 | 229.800 | 237.300 | 244.150 |
| Total cheltuieli | | 223.000 | 0 | 78.500 | 64.500 | 38.500 | 41.500 | 229.800 | 237.300 | 244.150 |
| CHELTUIELI CURENTE | 01 | 223.000 | 0 | 78.500 | 64.500 | 38.500 | 41.500 | 229.800 | 237.300 | 244.150 |
| TRITLUL BUNURI SI SERVICII | 20 | 223.000 | 0 | 78.500 | 64.500 | 38.500 | 41.500 | 229.800 | 237.300 | 244.150 |
| Bunuri si servicii | 20.01 | 83.750 | 0 | 24.850 | 23.400 | 19.000 | 16.500 | X | X | X |
| Furnituri de birou | 20.01.01 | 3.500 | 0 | 0 | 500 | 1.500 | 1.500 | X | X | X |
| Materiale pentru curatenie | 20.01.02 | 13.850 | 0 | 1.350 | 4.000 | 4.500 | 4.000 | X | X | X |
| Incalzit, iluminat si forta motrica | 20.01.03 | 42.850 | 0 | 20.000 | 11.350 | 6.000 | 5.500 | X | X | X |
| Apa, canal si salubritate | 20.01.04 | 10.050 | 0 | 2.000 | 3.550 | 3.500 | 1.000 | X | X | X |
| Posta, telecomunicatii, radio, tv, internet | 20.01.08 | 1.000 | 0 | 0 | 0 | 0 | 1.000 | X | X | X |
| Materiale si prestari de servicii cu caracter functional | 20.01.09 | 2.000 | 0 | 0 | 1.000 | 500 | 500 | X | X | X |
| Alte bunuri si servicii pentru intretinere si functionare | 20.01.30 | 10.500 | 0 | 1.500 | 3.000 | 3.000 | 3.000 | X | X | X |
| Hrana | 20.03 | 130.000 | 0 | 50.000 | 37.000 | 18.000 | 25.000 | X | X | X |
| Hrana pentru oameni | 20.03.01 | 130.000 | 0 | 50.000 | 37.000 | 18.000 | 25.000 | X | X | X |
| Deplasari, detasari, transferari | 20.06 | 6.000 | 0 | 2.500 | 2.500 | 1.000 | 0 | X | X | X |
| Deplasari interne, detasari, transferari | 20.06.01 | 6.000 | 0 | 2.500 | 2.500 | 1.000 | 0 | X | X | X |
| Pregatire profesionala | 20.13 | 1.250 | 0 | 650 | 600 | 0 | 0 | X | X | X |
| Protectia muncii | 20.14 | 2.000 | 0 | 500 | 1.000 | 500 | 0 | X | X | X |

PRIMAR,

Dorin Nicolae LOJIGAN

DIRECTOR EXECUTIV,

Maria Monica CHEREJDI

SEF SERVICIU BUGET CONTABILITATE,

Adela Cristina BOGDAN

PROIECT BUGET VENITURI ȘI CHELTUIELI 202 5
CENTRALIZATORUL DETALIILOR

CAP. 65.02.50 ALTE CHELTUIELI ÎN DOMENIUL ÎNVĂȚĂMÂNTULUI

Anexa 1/13

| Denumirea indicatorilor | Simbol | Prevederi anuale | din care credite destinate stingerii platilor restante | trimestrial | | | | Estimari | | | |
|-----------------------------------------------------------------------------------------------------------------------------------------|----------|------------------|--------------------------------------------------------|-------------|------------|-----------|-----------|-----------|-----------|---------|--|
| | | | | 1 | 2 | 3 | 4 | 2026 | 2027 | 2028 | |
| TOTAL CHELTUIELI (FUNCTIONARE+DEZVOLTARE) | | 23.436.614 | 0 | 2.315.758 | 10.501.379 | 7.742.690 | 2.876.787 | 2.566.000 | 2.588.000 | 605.000 | |
| SECTIUNEA DE FUNCTIONARE | | 546.000 | 0 | 147.000 | 144.000 | 130.000 | 125.000 | 566.000 | 588.000 | 605.000 | |
| Total cheltuieli | | 546.000 | 0 | 147.000 | 144.000 | 130.000 | 125.000 | 566.000 | 588.000 | 605.000 | |
| CHELTUIELI CURENTE | 01 | 529.000 | 0 | 137.000 | 137.000 | 130.000 | 125.000 | 546.000 | 563.000 | 580.000 | |
| TITLUL IX ASISTENTA SOCIALA | 57 | 529.000 | 0 | 137.000 | 137.000 | 130.000 | 125.000 | 546.000 | 563.000 | 580.000 | |
| Ajutoare sociale | 57.02 | 529.000 | 0 | 137.000 | 137.000 | 130.000 | 125.000 | 546.000 | 563.000 | 580.000 | |
| Ajutoare sociale in numerar | 57.02.01 | 529.000 | 0 | 137.000 | 137.000 | 130.000 | 125.000 | 546.000 | 563.000 | 580.000 | |
| OPERATIUNI FINANCIARE | 79 | 17.000 | 0 | 10.000 | 7.000 | 0 | 0 | 20.000 | 25.000 | 25.000 | |
| TITLUL XIX RAMBURSARI DE CREDITE | 81 | 17.000 | 0 | 10.000 | 7.000 | 0 | 0 | 20.000 | 25.000 | 25.000 | |
| Rambursari de credite interne | 81.02 | 17.000 | 0 | 10.000 | 7.000 | 0 | 0 | 20.000 | 25.000 | 25.000 | |
| Rambursari de credite interne garantate | 81.02.01 | 17.000 | 0 | 10.000 | 7.000 | 0 | 0 | 20.000 | 25.000 | 25.000 | |
| SECTIUNEA DE DEZVOLTARE | | 22.890.614 | 0 | 2.168.758 | 10.357.379 | 7.612.690 | 2.751.787 | 2.000.000 | 2.000.000 | 0 | |
| Total cheltuieli | | 22.890.614 | 0 | 2.168.758 | 10.357.379 | 7.612.690 | 2.751.787 | 2.000.000 | 2.000.000 | 0 | |
| CHELTUIELI CURENTE | 01 | 21.241.139 | 0 | 2.168.758 | 9.357.379 | 6.963.215 | 2.751.787 | 0 | 0 | 0 | |
| Titlul VIII PROIECTE CU FINANTARE DIN FONDURI EXTERNE NERAMBURSABILE (FEN) POSTADERARE | 56 | 8.445.406 | 0 | 415.550 | 1.825.786 | 3.644.550 | 2.559.520 | 0 | 0 | 0 | |
| Programe din Fondul Social European (FSE) | 56.02 | 120.000 | 0 | 120.000 | 0 | 0 | 0 | 0 | 0 | 0 | |
| Finantarea nationala | 56.02.01 | 19.700 | 0 | 19.700 | 0 | 0 | 0 | 0 | 0 | 0 | |
| Finantare externa nerambursabila | 56.02.02 | 100.300 | 0 | 100.300 | 0 | 0 | 0 | 0 | 0 | 0 | |
| Programe finantate din Fondul European de Dezvoltare Regionala (FEDR), aferente cadrului financiar 2021-2027 (cod 56.48.01 la 56.48.03) | 56.48 | 8.325.406 | 0 | 295.550 | 1.825.786 | 3.644.550 | 2.559.520 | 0 | 0 | 0 | |
| Finantare nationala | 56.48.01 | 4.248.646 | 0 | 295.550 | 912.893 | 1.822.275 | 1.217.928 | 0 | 0 | 0 | |
| Finantare externa nerambursabila | 56.48.02 | 4.076.760 | 0 | 0 | 912.893 | 1.822.275 | 1.341.592 | 0 | 0 | 0 | |
| TITLUL XII PROIECTE CU FINANTARE DIN SUMELE REPREZENTAND ASISTENTA FINANCIARA NERAMBURSABILA AFERENTA PNRR | 60 | 4.512.727 | 0 | 1.442.121 | 3.070.606 | 0 | 0 | 0 | 0 | 0 | |
| Fonduri europene nerambursabile | 60.01 | 3.760.078 | 0 | 1.214.264 | 2.545.814 | 0 | 0 | 0 | 0 | 0 | |
| Finantare publica nationala | 60.02 | 24.016 | 0 | 0 | 24.016 | 0 | 0 | 0 | 0 | 0 | |

| Denumirea indicatorilor | Simbol | Prevederi anuale | din care credite destinate stingerii platilor restante | trimestrial | | | | Estimari | | |
|--------------------------------------------------------------------------------------|----------|------------------|--------------------------------------------------------|-------------|-----------|-----------|---------|-----------|-----------|------|
| | | | | 1 | 2 | 3 | 4 | 2026 | 2027 | 2028 |
| Sume aferente TVA | 60.03 | 728.633 | 0 | 227.857 | 500.776 | 0 | 0 | X | X | X |
| TITLUL XIII PROIECTE CU FINANTARE DIN SUMELE AFERENTE COMPONENTEI DE IMPRUMUT A PNRR | 61 | 8.283.006 | 0 | 311.087 | 4.460.987 | 3.318.665 | 192.267 | 0 | 0 | 0 |
| Fonduri din imprumut rambursabil | 61.01 | 6.977.217 | 0 | 260.728 | 3.749.418 | 2.788.794 | 178.277 | X | X | X |
| Sume aferente TVA | 61.03 | 1.305.789 | 0 | 50.359 | 711.569 | 529.871 | 13.990 | X | X | X |
| CHELTUIELI DE CAPITAL | 70 | 1.649.475 | 0 | 0 | 1.000.000 | 649.475 | 0 | 2.000.000 | 2.000.000 | 0 |
| TITLUL XV ACTIVE NEFINANCIARE | 71 | 1.649.475 | 0 | 0 | 1.000.000 | 649.475 | 0 | 2.000.000 | 2.000.000 | 0 |
| Active fixe | 71.01 | 1.649.475 | 0 | 0 | 1.000.000 | 649.475 | 0 | X | X | X |
| Construcții | 71.01.01 | 1.649.475 | 0 | 0 | 1.000.000 | 649.475 | 0 | X | X | X |


DIRECTOR EXECUTIV,

Maria Monica CHEREJDI

PRIMAR,
Dorin Nicolae-LOJIGAN

SEF SERVICIU BUGET CONTABILITATE,


Adela Cristina BOGDAN



| Denumirea indicatorilor | Simbol | Prevederi anuale | din care credite destinate stingerii platilor restante | trimestrial | | | | Estimari | | |
|----------------------------------------------------------------------------------------------------------------------------------------------------------|----------|------------------|--------------------------------------------------------|-------------|---|---|---|----------|---------|---------|
| | | | | 1 | 2 | 3 | 4 | 2026 | 2027 | 2028 |
| TOTAL CHELTUIELI (FUNCTIONARE+DEZVOLTARE) | | 300.000 | 0 | 300.000 | 0 | 0 | 0 | 330.000 | 363.000 | 399.300 |
| SECTIUNEA DE FUNCTIONARE | | 300.000 | 0 | 300.000 | 0 | 0 | 0 | 330.000 | 363.000 | 399.300 |
| Total cheltuieli | | 300.000 | 0 | 300.000 | 0 | 0 | 0 | 330.000 | 363.000 | 399.300 |
| CHELTUIELI CURENTE | 01 | 300.000 | 0 | 300.000 | 0 | 0 | 0 | 330.000 | 363.000 | 399.300 |
| TITLUL VI TRANSFERURI INTRE UNITATI ALE ADMINISTRATIEI PUBLICE | 51 | 300.000 | 0 | 300.000 | 0 | 0 | 0 | 330.000 | 363.000 | 399.300 |
| Transferuri curente | 51.01 | 300.000 | 0 | 300.000 | 0 | 0 | 0 | 330.000 | 363.000 | 399.300 |
| Transferuri de la bugetele locale catre institutii publice si activitati finantate integral sau partial din venituri proprii pentru finantarea sanatatii | 51.01.46 | 300.000 | 0 | 300.000 | 0 | 0 | 0 | 330.000 | 363.000 | 399.300 |

PRIMAR,

Dorin Nicolae LOJIGAN



DIRECTOR EXECUTIV,

Maria Monica CHEREJDI

SEF SERVICIU BUGET CONTABILITATE,


Adela Cristina BOGDAN

| Denumirea indicatorilor | Simbol | Prevederi anuale | din care credite destinate stingerii platilor restante | trimestrial | | | | Estimari | | |
|-----------------------------------------------------------|----------|------------------|--------------------------------------------------------|-------------|---------|---------|---------|-----------|-----------|-----------|
| | | | | 1 | 2 | 3 | 4 | 2026 | 2027 | 2028 |
| TOTAL CHELTUIELI (FUNCTIONARE+DEZVOLTARE) | | 980.000 | 0 | 271.100 | 283.900 | 251.000 | 174.000 | 1.012.000 | 1.040.000 | 1.065.000 |
| SECTIUNEA DE FUNCTIONARE | | 980.000 | 0 | 271.100 | 283.900 | 251.000 | 174.000 | 1.012.000 | 1.040.000 | 1.065.000 |
| Total cheltuieli | | 980.000 | 0 | 271.100 | 283.900 | 251.000 | 174.000 | 1.012.000 | 1.040.000 | 1.065.000 |
| CHELTUIELI CURENTE | 01 | 980.000 | 0 | 271.100 | 283.900 | 251.000 | 174.000 | 1.012.000 | 1.040.000 | 1.065.000 |
| TITLUL I CHELTUIELI DE PERSONAL | 10 | 970.000 | 0 | 266.000 | 279.000 | 251.000 | 174.000 | 1.000.000 | 1.025.000 | 1.050.000 |
| Cheltuieli salariale in bani | 10.01 | 935.000 | 0 | 260.000 | 264.000 | 244.000 | 167.000 | x | x | x |
| Salarii de baza | 10.01.01 | 820.000 | 0 | 230.000 | 230.000 | 210.000 | 150.000 | x | x | x |
| Alte sporuri | 10.01.06 | 69.000 | 0 | 18.000 | 20.000 | 20.000 | 11.000 | x | x | x |
| Indemnizatie de hrana | 10.01.17 | 30.000 | 0 | 8.000 | 8.000 | 8.000 | 6.000 | x | x | x |
| Alte drepturi salariale in bani | 10.01.30 | 16.000 | 0 | 4.000 | 6.000 | 6.000 | 0 | x | x | x |
| Cheltuieli salariale in natura | 10.02 | 8.000 | 0 | 0 | 8.000 | 0 | 0 | x | x | x |
| Tichete de vacanta | 10.02.06 | 8.000 | 0 | 0 | 8.000 | 0 | 0 | x | x | x |
| Contributii | 10.03 | 27.000 | 0 | 6.000 | 7.000 | 7.000 | 7.000 | x | x | x |
| Contributia asiguratorie pentru munca | 10.03.07 | 27.000 | 0 | 6.000 | 7.000 | 7.000 | 7.000 | x | x | x |
| TITLUL II BUNURI SI SERVICII | 20 | 10.000 | 0 | 5.100 | 4.900 | 0 | 0 | 12.000 | 15.000 | 15.000 |
| Bunuri si servicii | 20.01 | 2.500 | 0 | 1.300 | 1.200 | 0 | 0 | x | x | x |
| Furnituri de birou | 20.01.01 | 500 | 0 | 300 | 200 | 0 | 0 | x | x | x |
| Materiale pentru curatenie | 20.01.02 | 1.000 | 0 | 500 | 500 | 0 | 0 | x | x | x |
| Alte bunuri si servicii pentru intretinere si functionare | 20.01.30 | 1.000 | 0 | 500 | 500 | 0 | 0 | x | x | x |
| Medicamente si materiale sanitare | 20.04 | 6.300 | 0 | 2.600 | 3.700 | 0 | 0 | x | x | x |
| Medicamente | 20.04.01 | 4.300 | 0 | 1.600 | 2.700 | 0 | 0 | x | x | x |

| Denumirea indicatorilor | Simbol | Prevederi anuale | din care credite destinate stingerii platilor restante | trimestrial | | | | | Estimari | | |
|------------------------------------------|----------|------------------|--------------------------------------------------------|-------------|-------|---|---|------|----------|------|---|
| | | | | 1 | 2 | 3 | 4 | 2026 | 2027 | 2028 | |
| Materiale sanitare | 20.04.02 | 2.000 | 0 | 1.000 | 1.000 | 0 | 0 | 0 | X | X | X |
| Bunuri de natura obiectelor de inventar | 20.05 | 1.000 | 0 | 1.000 | 0 | 0 | 0 | 0 | X | X | X |
| Uniforme si echipament | 20.05.01 | 1.000 | 0 | 1.000 | 0 | 0 | 0 | 0 | X | X | X |
| Deplasari, detasari, transferari | 20.06 | 200 | 0 | 200 | 0 | 0 | 0 | 0 | X | X | X |
| Deplasari interne, detasari, transferari | 20.06.01 | 200 | 0 | 200 | 0 | 0 | 0 | 0 | X | X | X |

PRIMAR,

Dorin Nicolae LOJIGAN



DIRECTOR EXECUTIV,

Maria Monica CHEREJDI

SEF SERVICIU BUGET CONTABILITATE,

Adela Cristina BOGDAN

CALENDARUL CULTURAL PENTRU ANUL 2025
“ANUL NAȚIONAL AL COPILULUI”


| Luna | ACTIVITATEA | BUGET |
|------------|--------------------------------------------------------------------------------|---------|
| IAN | Ziua Culturii Naționale, Ziua de naștere a poetului român Mihai Eminescu | 100 |
| | Unirea Principatelor Române și Cupa Unirii ediția a VI-a | 3.000 |
| FEB | Ziua Internațională a Nonviolentei în Școală | 0 |
| | Balul tinerilor îndrăgostiți de “Dragobete” | 55.000 |
| MAR | Mărțișorul și Ziua Ion Creangă | 10.000 |
| APR | Ziua Internațională a Cărții pentru Copii | 5.000 |
| | Ziua Planetei Pământ | 2.000 |
| MAI | Ziua Independenței, Ziua Victoriei și Ziua Europei | 2.000 |
| | Ziua Muzeelor | 5.000 |
| IUN | Ziua Eroilor | 2.000 |
| | Ziua Internațională a Copilului | 150.000 |
| | Ziua Drapelului Național | 2.000 |
| | Ziua Mondială a Pescuitului | 5.000 |
| IUL | Ziua Imnului Național al României | 2.000 |
| | | |

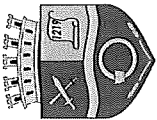
| | | | |
|-------------|----------------------------------------------------------------------|-------------------------------------------------------------------------------------------------------------------------------------------------------------------------|----------------|
| | Ziua Internațională a Prieteniei | Acțiuni, manifestări Berc Municipal prin sport, muzică și dans. | 2.000 |
| AUG | SummerFest Câmpia Turzii și Festivalul Folcloric "Flori de pe Arieș" | Spectacol artistic, activități sportive/culturale/educative. | 150.000 |
| SEPT | Ziua Mondială a Inimii | Schimbarea unor obiceiuri pe care le avem cu toții, ținând cont și de acest organ al corpului nostru, discuții cu un medic cardiolog. | 1.000 |
| | 100 de Ani "Câmpia Turzii" | Seminar activități culturale/artistice, invitați. Arta în comunitatea ta. Invitație artiști locali, artiști în descoperire, discuții, socializare, expunere lucrări. | 120.000 |
| | Noaptea Cercetătorilor Europeni | Ateiere creative/științifice pentru elevi. | 3.000 |
| OCT | Ziua Culturii Maghiare | Activități artistice, recreative și sociale. | 10.000 |
| | Ziua Armatei Române | Ceremonial oficial/religios și servicii sonorizare. | 2.000 |
| | Ziua Vârstnicului | Socializare culturală și artistică. Comunitatea seniorilor. | 30.000 |
| NOV | Ziua Mondială a Bunătății sau Ziua Mondială a Bunăvoinței | Rolul activ a omului în a face lucruri bune. Conferință preoții comunității. | 10.000 |
| DEC | Ziua Națională a României | Activități artistice "Drag mi-e portul românesc" și servicii sonorizare | 50.000 |
| | Deschiderea Activităților de iarnă pentru copii. | Patinoar, activități distractive pentru copii. | 1.000 |
| | Colindul în comunitate | Colindă comunitatea. | 5.000 |
| | | TOTAL | 627.100 |

Intocmit:
Ioana Bărbos



DIRECTOR EXECUTIV AL DIRECȚIEI RELAȚII CU COMUNITATEA,
Irina MUNTEANU





ROMÂNIA
JUDEȚUL CLUJ
MUNICIPIUL CÂMPIA TURZII

Direcția Relații cu Comunitatea

ANEXA 1/16


BUGETUL CENTRULUI CULTURAL CÂMPIA TURZII PENTRU ANUL 2025

Ansamblul Folcloric „Mugurelul” al Centrului Cultural Câmpia Turzii

| Nr. crt. | Luna | Activitatea | Tip achiziție | Cheltuieli Sumă estimativă |
|----------|-------------------------|---------------------------------------------|----------------------|----------------------------|
| 1. | Ianuarie | Spectacol Unirea Principatelor Române | - | - |
| 2. | Martie | „Ziua Internațională a Femeii” | - | - |
| 3. | August | Festival Folclor „Flori de pe Arieș” | - | - |
| 4. | August | Summer Fest Câmpia Turzii | - | - |
| 6. | Octombrie | Ziua Recoltei | - | - |
| 7. | Noiembrie | Simpozion „Folclor, identitate și tradiții” | - | - |
| 8. | Decembrie | Datini și obiceiuri de iarnă - colinde | - | - |
| 9. | În funcție de invitație | Tabără folclorică Mahmudia Tulcea | Transport sau cazare | 30.000 lei |
| | | | | TOTAL: 30.000 LEI |

Ansamblul Folcloric „Ardeleana” al Centrului Cultural Câmpia Turzii

| Nr. crt. | Luna | Activitatea | Tip achiziție | Cheltuieli Sumă estimativă |
|----------|-------------------------|------------------------------------------|-----------------------------------|----------------------------|
| 1. | În funcție de invitație | Participare Festival Național de Folclor | Transport și servicii participare | 30.000 lei |
| | | | | TOTAL: 30.000 LEI |



ROMÂNIA
JUDEȚUL CLUJ
MUNICIPIUL CÂMPIA TURZII


Direcția Relații cu Comunitatea

Clubul de Canto „Bella Musica” al Centrului Cultural Câmpia Turzii

| Nr. crt. | Luna | Activitatea | Tip achiziție | Cheltuieli Sumă estimativă |
|--------------------------|-----------------|-----------------|---------------|----------------------------|
| 1. | Septembrie 2025 | Seară de folk | Achiziții | 15.000 lei |
| 2. | Octombrie 2025 | Tabără muzicală | Achiziții | 20.000 lei |
| TOTAL: 35.000 lei | | | | |

Corul „Astra” al Centrului Cultural Câmpia Turzii

| Nr. crt. | Luna | Activitatea | Tip achiziție | Cheltuieli Sumă estimativă |
|--------------------------|-------------------------|-----------------------------------------------------|---------------------------------|----------------------------|
| 1. | Aprilie - iunie 2025 | Festival Coral de Primăvară | Cheltuieli organizare eveniment | 13.000 lei |
| 2. | Decembrie 2025 | Concert coral de colinde | Cheltuieli organizare eveniment | 13.000 lei |
| 3. | În funcție de invitație | Festival coral, Cluj Napoca | Achiziții transport | 1000 lei |
| 4. | În funcție de invitație | Festival coral, Ocna Mureș | Achiziții transport | 1000 lei |
| 5. | În funcție de invitație | Festival coral, Turda | Achiziții transport | 1000 lei |
| 7. | În funcție de invitație | Festival coral, Mihai Viteazu | Achiziții transport | 700 lei |
| 8. | În funcție de invitație | Festival coral, Zalău | Achiziții transport | 1300 lei |
| 9. | În funcție de invitație | Manifestare Corală - pe plan intern | Achiziții transport | 1000 lei |
| 10. | În funcție de invitație | Manifestare Corală - pe plan intern | Achiziții transport | 1000 lei |
| 11. | | Achiziții costumație alternativă coriști și dirijor | Achiziții costumație | 12.000 lei |
| TOTAL: 45.000 LEI | | | | |



ROMÂNIA
JUDEȚUL CLUJ
MUNICIPIUL CÂMPIA TURZII

Direcția Relații cu Comunitatea

Fanfara "PROMENADA" a Centrului Cultural Câmpia Turzii

| NR. CRT. | LUNA | ACTIVITATEA | DESTINATIA | CHELTUIELI |
|----------|----------------------------------|--------------------------------------------------------------------|--------------------------------------------------------------------|-------------------|
| 1. | Ianuarie - Aprilie | Achizitii Costume Fanfară | Achiziții Scurte de Ceremonie 101030/101031 bărbați/femei= 30 buc. | 21.000 lei |
| | | Achiziție Papetărie | Achiziții caiete mec 25buc si hartie 3 top | 500 lei |
| | | Achiziție Tubă Fa Thoman Lightning 10 | Achiziții (mijloc fix) | 14.000 lei |
| 2. | Mai-Iulie | Festival de Fanfare Timișoara | Achiziții Transport | 4.500 lei |
| 3. | Iulie - August - Septembrie 2025 | Necesar accesorii si pentru întreținere instrumente Festival Rodna | Achiziții | 2.200 lei |
| 4. | Decembrie 2025 | Concert de Crăciun | Achizitii Transport | 3.500 lei |
| | | | Achiziții masa tip bufet suedez | 2.500 lei |
| | | | Total: | 48.200 lei |

TOTAL GENERAL: 188.200 LEI

Director Executiv al Direcției Relații cu Comunitatea,
Ioana BĂRBOS

CENTRALIZATORUL DETALIILOR

CAP. 67.02.05.03 ÎNTREȚINERE GRĂDINI PUBLICE, PARCURI, ZONE VERZI,

BAZE SPORTIVE ȘI DE AGREMENT

| Denumirea indicatorilor | Simbol | Prevederi anuale | din care credite destinate stingerii platilor restante | trimestrial | | | | Estimari | | |
|----------------------------------------------------------------------------------------|----------|------------------|--------------------------------------------------------|-------------|---------|---------|---------|-----------|-----------|-----------|
| | | | | 1 | 2 | 3 | 4 | 2026 | 2027 | 2028 |
| TOTAL CHELTUIELI (FUNCTIONARE+DEZVOLTARE) | | 3.238.348 | 0 | 1.948.848 | 911.000 | 273.500 | 105.000 | 1.972.000 | 2.110.000 | 2.145.000 |
| SECTIUNEA DE FUNCTIONARE | | 1.800.000 | 0 | 527.500 | 894.000 | 273.500 | 105.000 | 1.942.000 | 2.080.000 | 2.115.000 |
| Total cheltuieli | | 1.800.000 | 0 | 527.500 | 894.000 | 273.500 | 105.000 | 1.942.000 | 2.080.000 | 2.115.000 |
| CHELTUIELI CURENTE | 01 | 1.400.000 | 0 | 427.500 | 694.000 | 173.500 | 105.000 | 1.442.000 | 1.480.000 | 1.515.000 |
| TITLUL II BUNURI SI SERVICII | 20 | 1.400.000 | 0 | 427.500 | 694.000 | 173.500 | 105.000 | 1.442.000 | 1.480.000 | 1.515.000 |
| Bunuri si servicii | 20.01 | 1.301.500 | 0 | 421.500 | 616.500 | 163.500 | 100.000 | | | |
| Incalzit, iluminat si forta motrica | 20.01.03 | 35.000 | 0 | 20.000 | 15.000 | 0 | 0 | | | |
| Apa, canal si salubritate | 20.01.04 | 1.000 | 0 | 500 | 500 | 0 | 0 | | | |
| Carburanti si lubrifianti | 20.01.05 | 2.500 | 0 | 1.000 | 1.000 | 500 | 0 | | | |
| Alte bunuri si servicii pentru intretinere si functionare | 20.01.30 | 1.263.000 | 0 | 400.000 | 600.000 | 163.000 | 100.000 | | | |
| Reparatii curente | 20.02 | 15.000 | 0 | 5.000 | 5.000 | 5.000 | 0 | | | |
| Bunuri de natura obiectelor de inventar | 20.05 | 23.500 | 0 | 1.000 | 12.500 | 5.000 | 5.000 | | | |
| Uniforme si echipament | 20.05.01 | 2.500 | 0 | 0 | 2.500 | 0 | 0 | | | |
| Alte obiecte de inventar | 20.05.30 | 21.000 | 0 | 1.000 | 10.000 | 5.000 | 5.000 | | | |
| Alte cheltuieli | 20.30 | 60.000 | 0 | 0 | 60.000 | 0 | 0 | | | |
| alte cheltuieli cu bunuri si servicii | 20.30.30 | 60.000 | 0 | 0 | 60.000 | 0 | 0 | | | |
| OPERATIUNI FINANCIARE | 79 | 400.000 | 0 | 100.000 | 200.000 | 100.000 | 0 | 500.000 | 600.000 | 600.000 |
| TITLUL XIX RAMBURSARI DE CREDITE | 81 | 400.000 | 0 | 100.000 | 200.000 | 100.000 | 0 | 500.000 | 600.000 | 600.000 |
| Rambursari de credite interne | 81.02 | 400.000 | 0 | 100.000 | 200.000 | 100.000 | 0 | | | |
| Rambursari de credite interne garantate | 81.02.01 | 400.000 | 0 | 100.000 | 200.000 | 100.000 | 0 | | | |
| SECTIUNEA DE DEZVOLTARE | | 1.438.348 | 0 | 1.421.348 | 17.000 | 0 | 0 | 30.000 | 30.000 | 30.000 |
| Total cheltuieli | | 1.438.348 | 0 | 1.421.348 | 17.000 | 0 | 0 | 30.000 | 30.000 | 30.000 |
| CHELTUIELI CURENTE | 01 | 1.421.348 | 0 | 1.421.348 | 0 | 0 | 0 | 0 | 0 | 0 |
| Titlul VIII PROIECTE CU FINANTARE DIN FONDURI EXTERNE NERAMBURSABILE (FEN) POSTADERARE | 56 | 1.421.348 | 0 | 1.421.348 | 0 | 0 | 0 | 0 | 0 | 0 |

| Denumirea indicatorilor | Simbol | Prevederi anuale | din care credite destinate stingerii platilor restante | trimestrial | | | | Estimari | | |
|-----------------------------------------------------------------------------------------------------------------------------------------|----------|------------------|--------------------------------------------------------|-------------|---|---|---|----------|--------|--------|
| | | | | 1 | 2 | 3 | 4 | 2026 | 2027 | 2028 |
| Programe finantate din Fondul European de Dezvoltare Regionala (FEDR), aferente cadrului financiar 2021-2027 (cod 56.48.01 la 56.48.03) | 56.48 | 1.421.348 | 0 | 1.421.348 | 0 | 0 | 0 | x | x | x |
| Finantare nationala | 56.48.01 | 2.832 | 0 | 2.832 | 0 | 0 | 0 | x | x | x |
| Finantare externa nerambursabila | 56.48.02 | 18.516 | 0 | 18.516 | 0 | 0 | 0 | x | x | x |
| Cheltuieli neeligibile | 56.48.03 | 1.400.000 | 0 | 1.400.000 | 0 | 0 | 0 | x | x | x |
| CHELTUIELI DE CAPITAL | 70 | 17.000 | 0 | 17.000 | 0 | 0 | 0 | 30.000 | 30.000 | 30.000 |
| TITLUL XV ACTIVE NEFINANCIARE | 71 | 17.000 | 0 | 17.000 | 0 | 0 | 0 | 30.000 | 30.000 | 30.000 |
| Active fixe | 71.01 | 17.000 | 0 | 17.000 | 0 | 0 | 0 | x | x | x |
| Mobilier, aparatura birotica si alte active corporale | 71.01.03 | 17.000 | 0 | 17.000 | 0 | 0 | 0 | x | x | x |

PRIMAR,
Dorin Nicolae LOJIGAN



DIRECTOR EXECUTIV,
Maria Monica CHEREJDI

SEF SERVICIU BUGET CONTABILITATE,
Adela Cristina BOGDAN


| Denumirea indicatorilor | Simbol | Prevederi anuale | din care credite destinate stingerii platilor restante | trimestrial | | | | Estimari | | |
|-----------------------------------------------------------|----------|------------------|--------------------------------------------------------|-------------|-----------|---------|---------|-----------|-----------|-----------|
| | | | | 1 | 2 | 3 | 4 | 2026 | 2027 | 2028 |
| | | | | | | | | | | |
| TOTAL CHELTUIELI (FUNCTIONARE+DEZVOLTARE) | | 4.229.700 | 0 | 1.084.000 | 1.617.500 | 941.200 | 587.000 | 4.406.000 | 4.616.000 | 4.704.000 |
| SECTIUNEA DE FUNCTIONARE | | 4.226.000 | 0 | 1.084.000 | 1.613.800 | 941.200 | 587.000 | 4.406.000 | 4.616.000 | 4.704.000 |
| Total cheltuieli | | 4.226.000 | 0 | 1.084.000 | 1.613.800 | 941.200 | 587.000 | 4.406.000 | 4.616.000 | 4.704.000 |
| CHELTUIELI CURENTE | 01 | 4.080.000 | 0 | 1.038.000 | 1.563.800 | 891.200 | 587.000 | 4.206.000 | 4.316.000 | 4.404.000 |
| TITLUL I CHELTUIELI DE PERSONAL | 10 | 1.870.000 | 0 | 442.100 | 527.000 | 455.000 | 445.900 | 1.926.000 | 1.976.000 | 2.024.000 |
| Cheltuieli salariale in bani | 10.01 | 1.807.400 | 0 | 432.500 | 498.000 | 443.000 | 433.900 | | x | x |
| Salarii de baza | 10.01.01 | 1.650.000 | 0 | 400.000 | 450.000 | 400.000 | 400.000 | | x | x |
| Alte sporuri | 10.01.06 | 14.400 | 0 | 2.500 | 4.000 | 4.000 | 3.900 | | x | x |
| Drepturi de delegare | 10.01.13 | 8.000 | 0 | 0 | 6.000 | 2.000 | 0 | | x | x |
| Indemnizatie de hrana | 10.01.17 | 85.000 | 0 | 20.000 | 23.000 | 22.000 | 20.000 | | x | x |
| Alte drepturi salariale in bani | 10.01.30 | 50.000 | 0 | 10.000 | 15.000 | 15.000 | 10.000 | | x | x |
| Cheltuieli salariale in natura | 10.02 | 17.000 | 0 | 0 | 17.000 | 0 | 0 | | x | x |
| Tichete de vacanta | 10.02.06 | 17.000 | 0 | 0 | 17.000 | 0 | 0 | | x | x |
| Contributii | 10.03 | 45.600 | 0 | 9.600 | 12.000 | 12.000 | 12.000 | | x | x |
| Contributia asiguratorie pentru munca | 10.03.07 | 45.600 | 0 | 9.600 | 12.000 | 12.000 | 12.000 | | x | x |
| TITLUL II BUNURI SI SERVICII | 20 | 1.600.000 | 0 | 490.900 | 731.800 | 336.200 | 41.100 | 1.650.000 | 1.690.000 | 1.730.000 |
| Bunuri si servicii | 20.01 | 314.000 | 0 | 168.900 | 102.800 | 21.200 | 21.100 | | x | x |
| Furnituri de birou | 20.01.01 | 2.800 | 0 | 500 | 1.000 | 700 | 600 | | x | x |
| Materiale pentru curatenie | 20.01.02 | 2.700 | 0 | 900 | 800 | 500 | 500 | | x | x |
| Incalzit, iluminat si forta motrica | 20.01.03 | 245.000 | 0 | 155.000 | 70.000 | 10.000 | 10.000 | | x | x |
| Apa, canal si salubritate | 20.01.04 | 30.000 | 0 | 5.000 | 15.000 | 5.000 | 5.000 | | x | x |
| Carburanti si lubrifianti | 20.01.05 | 1.500 | 0 | 500 | 1.000 | 0 | 0 | | x | x |
| Alte bunuri si servicii pentru intretinere si functionare | 20.01.30 | 32.000 | 0 | 7.000 | 15.000 | 5.000 | 5.000 | | x | x |
| Reparatii curente | 20.02 | 75.000 | 0 | 15.000 | 60.000 | 0 | 0 | | x | x |

| Denumirea indicatorilor | Simbol | Prevederi anuale | din care credite destinate stingerii platilor restante | trimestrial | | | | Estimari | | |
|--------------------------------------------------------------------------------------------------|----------|------------------|--------------------------------------------------------|-------------|---------|---------|---------|----------|---------|---------|
| | | | | 1 | 2 | 3 | 4 | 2026 | 2027 | 2028 |
| Bunuri de natura obiectelor de inventar | 20.05 | 25.000 | 0 | 5.000 | 13.000 | 7.000 | 0 | x | x | x |
| Uniforme si echipament | 20.05.01 | 7.000 | 0 | 0 | 5.000 | 2.000 | 0 | x | x | x |
| Alte obiecte de inventar | 20.05.30 | 18.000 | 0 | 5.000 | 8.000 | 5.000 | 0 | x | x | x |
| Deplasari, detasari, transferari | 20.06 | 60.000 | 0 | 2.000 | 53.000 | 5.000 | 0 | x | x | x |
| Deplasari interne, detasari, transferari | 20.06.01 | 5.000 | 0 | 2.000 | 3.000 | 0 | 0 | x | x | x |
| Deplasari in strainatate | 20.06.02 | 55.000 | 0 | 0 | 50.000 | 5.000 | 0 | x | x | x |
| Carti, publicatii si materiale documentare | 20.11 | 6.000 | 0 | 0 | 3.000 | 3.000 | 0 | x | x | x |
| Alte cheltuieli | 20.30 | 1.120.000 | 0 | 300.000 | 500.000 | 300.000 | 20.000 | x | x | x |
| alte cheltuieli cu bunuri si servicii | 20.30.30 | 1.120.000 | 0 | 300.000 | 500.000 | 300.000 | 20.000 | x | x | x |
| TITLUL XI ALTE CHELTUIELI | 59 | 610.000 | 0 | 105.000 | 305.000 | 100.000 | 100.000 | 630.000 | 650.000 | 650.000 |
| Sume destinate finantarii programelor sportive realizate de structurile sportive de drept privat | 59.20 | 600.000 | 0 | 100.000 | 300.000 | 100.000 | 100.000 | x | x | x |
| Sume aferente persoanelor cu handicap neincadrate | 59.40 | 10.000 | 0 | 5.000 | 5.000 | 0 | 0 | x | x | x |
| OPERATIUNI FINANCIARE | 79 | 146.000 | 0 | 46.000 | 50.000 | 50.000 | 0 | 200.000 | 300.000 | 300.000 |
| TITLUL XIX RAMBURSARI DE CREDITE | 81 | 146.000 | 0 | 46.000 | 50.000 | 50.000 | 0 | 200.000 | 300.000 | 300.000 |
| Rambursari de credite interne | 81.02 | 146.000 | 0 | 46.000 | 50.000 | 50.000 | 0 | x | x | x |
| Rambursari de credite interne garantate | 81.02.01 | 146.000 | 0 | 46.000 | 50.000 | 50.000 | 0 | x | x | x |
| SECTIUNEA DE DEZVOLTARE | | 3.700 | 0 | 0 | 3.700 | 0 | 0 | 0 | 0 | 0 |
| Total cheltuieli | | 3.700 | 0 | 0 | 3.700 | 0 | 0 | 0 | 0 | 0 |
| CHELTUIELI DE CAPITAL | 70 | 3.700 | 0 | 0 | 3.700 | 0 | 0 | 0 | 0 | 0 |
| TITLUL XV ACTIVE NEFINANCIARE | 71 | 3.700 | 0 | 0 | 3.700 | 0 | 0 | 0 | 0 | 0 |
| Active fixe | 71.01 | 3.700 | 0 | 0 | 3.700 | 0 | 0 | x | x | x |
| Mobilier, aparatura biroutica si alte active corporale | 71.01.03 | 3.700 | 0 | 0 | 3.700 | 0 | 0 | x | x | x |

PRIMAR, DIRECTOR EXECUTIV,

Dorin Nicolae DOJIGAN Maria Monica CHEREJDI

ŞEF SERVICIU BUGET CONTABILITATE,
Adela Cristina BOGDAN




Amexa 1/19

MUNICIPIUL CAMPIA TURZII
 PROIECT BUGET DE VENITURI SI CHELTUIELI 2025
 CENTRALIZATORUL DETALIILOR
 CAP. 68.02.04 ASISTENȚĂ ACORDATĂ PERSOANELOR ÎN VÂRSTĂ

| Denumirea indicatorilor | Simbol | Prevederi anuale | din care credite destinate stingerii platilor restante | trimestrial | | | | Estimari | | |
|-------------------------------------------|--------|------------------|--------------------------------------------------------|-------------|--------|--------|--------|----------|---------|---------|
| | | | | 1 | 2 | 3 | 4 | 2026 | 2027 | 2028 |
| TOTAL CHELTUIELI (FUNCTIONARE+DEZVOLTARE) | | 270.000 | 0 | 80.000 | 70.000 | 60.000 | 60.000 | 278.000 | 285.000 | 292.000 |
| SECTIUNEA DE FUNCTIONARE | | 270.000 | 0 | 80.000 | 70.000 | 60.000 | 60.000 | 278.000 | 285.000 | 292.000 |
| Total cheltuieli | | 270.000 | 0 | 80.000 | 70.000 | 60.000 | 60.000 | 278.000 | 285.000 | 292.000 |
| CHELTUIELI CURENTE | 01 | 270.000 | 0 | 80.000 | 70.000 | 60.000 | 60.000 | 278.000 | 285.000 | 292.000 |
| TITLUL XI ALTE CHELTUIELI | 59 | 270.000 | 0 | 80.000 | 70.000 | 60.000 | 60.000 | 278.000 | 285.000 | 292.000 |
| Asociatii si fundatii | 59.11 | 270.000 | 0 | 80.000 | 70.000 | 60.000 | 60.000 | 278.000 | 285.000 | 292.000 |

PRIMAR,
 Dorin Nicolae LOJIGAN



ȘEF SERVICIU BUGET CONTABILITATE,
 Adela Cristina BOGDAN

[Handwritten signature]

| Denumirea indicatorilor | Simbol | Prevederi anuale | din care credite destinate stingerii platilor restante | trimestrial | | | | Estimari | | |
|-------------------------------------------|----------|------------------|--------------------------------------------------------|-------------|-----------|-----------|-----------|------------|------------|------------|
| | | | | 1 | 2 | 3 | 4 | 2026 | 2027 | 2028 |
| TOTAL CHELTUIELI (FUNCTIONARE+DEZVOLTARE) | | 13.780.000 | 0 | 3.187.000 | 3.505.470 | 3.722.000 | 3.365.530 | 14.190.000 | 14.562.000 | 14.913.000 |
| SECTIUNEA DE FUNCTIONARE | | 13.780.000 | 0 | 3.187.000 | 3.505.470 | 3.722.000 | 3.365.530 | 14.190.000 | 14.562.000 | 14.913.000 |
| Total cheltuieli | | 13.780.000 | 0 | 3.187.000 | 3.505.470 | 3.722.000 | 3.365.530 | 14.190.000 | 14.562.000 | 14.913.000 |
| CHELTUIELI CURENTE | 01 | 13.780.000 | 0 | 3.187.000 | 3.505.470 | 3.722.000 | 3.365.530 | 14.190.000 | 14.562.000 | 14.913.000 |
| TITLUL I CHELTUIELI DE PERSONAL | 10 | 2.845.000 | 0 | 687.000 | 771.000 | 722.000 | 665.000 | 2.930.000 | 3.007.000 | 3.080.000 |
| Cheltuieli salariale in bani | 10.01 | 2.738.000 | 0 | 672.000 | 711.000 | 705.000 | 650.000 | x | x | x |
| Salarii de baza | 10.01.01 | 2.520.000 | 0 | 620.000 | 650.000 | 650.000 | 600.000 | x | x | x |
| Indemnizatie de hrana | 10.01.17 | 202.000 | 0 | 52.000 | 55.000 | 50.000 | 45.000 | x | x | x |
| Alte drepturi salariale in bani | 10.01.30 | 16.000 | 0 | 0 | 6.000 | 5.000 | 5.000 | x | x | x |
| Cheltuieli salariale in natura | 10.02 | 43.000 | 0 | 0 | 43.000 | 0 | 0 | x | x | x |
| Tichete de vacanta | 10.02.06 | 43.000 | 0 | 0 | 43.000 | 0 | 0 | x | x | x |
| Contributii | 10.03 | 64.000 | 0 | 15.000 | 17.000 | 17.000 | 15.000 | x | x | x |
| Contributia asiguratorie pentru munca | 10.03.07 | 64.000 | 0 | 15.000 | 17.000 | 17.000 | 15.000 | x | x | x |
| TITLUL IX ASISTENTA SOCIALA | 57 | 10.935.000 | 0 | 2.500.000 | 2.734.470 | 3.000.000 | 2.700.530 | 11.260.000 | 11.555.000 | 11.833.000 |
| Ajutoare sociale | 57.02 | 10.935.000 | 0 | 2.500.000 | 2.734.470 | 3.000.000 | 2.700.530 | x | x | x |
| Ajutoare sociale in numerar | 57.02.01 | 10.935.000 | 0 | 2.500.000 | 2.734.470 | 3.000.000 | 2.700.530 | x | x | x |

PRIMAR,

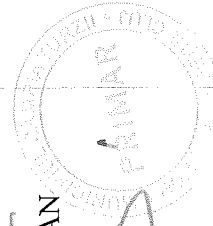
Dorin Nicolae LOJIGAN

DIRECTOR EXECUTIV,

Maria Monica CHEREJDI

SEF SERVICIU BUGET CONTABILITATE,

Adela Cristina BOGDAN



| Denumirea indicatorilor | Simbol | Prevederi anuale | din care credite destinate stingerii platilor restante | trimestrial | | | | | Estimari | | |
|-------------------------------------------|----------|------------------|--------------------------------------------------------|-------------|-------|-------|-------|--------|----------|--------|--------|
| | | | | 1 | 2 | 3 | 4 | 2026 | 2027 | 2028 | |
| TOTAL CHELTUIELI (FUNCTIONARE+DEZVOLTARE) | | 30.000 | 0 | 2.500 | 2.500 | 2.500 | 2.500 | 22.500 | 31.000 | 32.000 | 32.000 |
| SECTIUNEA DE FUNCTIONARE | | 30.000 | 0 | 2.500 | 2.500 | 2.500 | 2.500 | 22.500 | 31.000 | 32.000 | 32.000 |
| Total cheltuieli | | 30.000 | 0 | 2.500 | 2.500 | 2.500 | 2.500 | 22.500 | 31.000 | 32.000 | 32.000 |
| CHELTUIELI CURENTE | 01 | 30.000 | 0 | 2.500 | 2.500 | 2.500 | 2.500 | 22.500 | 31.000 | 32.000 | 32.000 |
| TITLUL IX ASISTENTA SOCIALA | 57 | 30.000 | 0 | 2.500 | 2.500 | 2.500 | 2.500 | 22.500 | 31.000 | 32.000 | 32.000 |
| Ajutoare sociale | 57.02 | 30.000 | 0 | 2.500 | 2.500 | 2.500 | 2.500 | 22.500 | x | x | x |
| Ajutoare sociale in numerar | 57.02.01 | 30.000 | 0 | 2.500 | 2.500 | 2.500 | 2.500 | 22.500 | x | x | x |

PRIMAR,


Dorin Nicolae LOJIGAN

DIRECTOR EXECUTIV,

Maria Monica CHEREJDI

ȘEF SERVICIU BUGET CONTABILITATE,

Adela Cristina BOGDAN



Amexa 1/22


| Denumirea indicatorilor | Simbol | Prevederi anuale | din care credite destinate stingerii platilor restante | trimestrial | | | | Estimari | | |
|-----------------------------------------------------------|----------|------------------|--------------------------------------------------------|-------------|-----------|-----------|-----------|-----------|-----------|-----------|
| | | | | 1 | 2 | 3 | 4 | 2026 | 2027 | 2028 |
| | | | | | | | | | | |
| TOTAL CHELTUIELI (FUNCTIONARE+DEZVOLTARE) | | 17.609.357 | 0 | 1.863.839 | 6.592.928 | 4.603.595 | 4.548.995 | 3.965.070 | 4.067.000 | 4.164.000 |
| SECTIUNEA DE FUNCTIONARE | | 3.849.000 | 0 | 928.600 | 1.069.000 | 953.000 | 898.400 | 3.965.070 | 4.067.000 | 4.164.000 |
| Total cheltuieli | | 3.849.000 | 0 | 928.600 | 1.069.000 | 953.000 | 898.400 | 3.965.070 | 4.067.000 | 4.164.000 |
| CHELTUIELI CURENTE | 01 | 3.849.000 | 0 | 928.600 | 1.069.000 | 953.000 | 898.400 | 3.965.070 | 4.067.000 | 4.164.000 |
| TITLUL I CHELTUIELI DE PERSONAL | 10 | 3.569.000 | 0 | 826.100 | 987.000 | 897.000 | 858.900 | 3.676.070 | 3.772.000 | 3.862.000 |
| Cheltuieli salariale in bani | 10.01 | 3.446.000 | 0 | 808.100 | 927.000 | 872.000 | 838.900 | | | |
| Salarii de baza | 10.01.01 | 3.210.000 | 0 | 750.000 | 850.000 | 810.000 | 800.000 | | | |
| Alte sporuri | 10.01.06 | 7.100 | 0 | 1.100 | 2.000 | 2.000 | 2.000 | | | |
| Indemnizatie de hrana | 10.01.17 | 132.000 | 0 | 32.000 | 40.000 | 40.000 | 20.000 | | | |
| Alte drepturi salariale in bani | 10.01.30 | 96.900 | 0 | 25.000 | 35.000 | 20.000 | 16.900 | | | |
| Cheltuieli salariale in natura | 10.02 | 35.000 | 0 | 0 | 35.000 | 0 | 0 | | | |
| Tichete de vacanta | 10.02.06 | 35.000 | 0 | 0 | 35.000 | 0 | 0 | | | |
| Contributii | 10.03 | 88.000 | 0 | 18.000 | 25.000 | 25.000 | 20.000 | | | |
| Contributia asiguratorie pentru munca | 10.03.07 | 88.000 | 0 | 18.000 | 25.000 | 25.000 | 20.000 | | | |
| TITLUL II BUNURI SI SERVICII | 20 | 250.000 | 0 | 92.500 | 72.000 | 51.000 | 34.500 | 258.000 | 264.000 | 270.000 |
| Bunuri si servicii | 20.01 | 215.000 | 0 | 75.500 | 55.000 | 50.500 | 34.000 | | | |
| Furnituri de birou | 20.01.01 | 9.000 | 0 | 3.000 | 3.000 | 3.000 | 0 | | | |
| Materiale pentru curatenie | 20.01.02 | 11.500 | 0 | 3.000 | 3.000 | 4.500 | 1.000 | | | |
| Incalzit, iluminat si forta motrica | 20.01.03 | 50.000 | 0 | 20.000 | 10.000 | 10.000 | 10.000 | | | |
| Apa, canal si salubritate | 20.01.04 | 6.000 | 0 | 2.000 | 2.000 | 1.000 | 1.000 | | | |
| Carburanti si lubrifianti | 20.01.05 | 16.000 | 0 | 5.000 | 7.000 | 2.000 | 2.000 | | | |
| Alte bunuri si servicii pentru intretinere si functionare | 20.01.30 | 122.500 | 0 | 42.500 | 30.000 | 30.000 | 20.000 | | | |
| Bunuri de natura obiectelor de inventar | 20.05 | 20.000 | 0 | 10.000 | 10.000 | 0 | 0 | | | |
| Alte obiecte de inventar | 20.05.30 | 20.000 | 0 | 10.000 | 10.000 | 0 | 0 | | | |
| Deplasari, detasari, transferari | 20.06 | 5.000 | 0 | 2.000 | 2.000 | 500 | 500 | | | |
| Deplasari interne, detasari, transferari | 20.06.01 | 5.000 | 0 | 2.000 | 2.000 | 500 | 500 | | | |
| Alte cheltuieli | 20.30 | 10.000 | 0 | 5.000 | 5.000 | 0 | 0 | | | |

| Denumirea indicatorilor | Simbol | Prevederi anuale | din care credite destinate stingerii platilor restante | trimestrial | | | | | Estimari | | |
|-----------------------------------------------------------------------------------------------------------------------------------------|----------|------------------|--------------------------------------------------------|-------------|-----------|-----------|-----------|--------|----------|--------|--|
| | | | | 1 | 2 | 3 | 4 | 2026 | 2027 | 2028 | |
| alte cheltuieli cu bunuri si servicii | 20.30.30 | 10.000 | 0 | 5.000 | 5.000 | 0 | 0 | X | X | X | |
| TITLUL XI ALTE CHELTUIELI | 59 | 30.000 | 0 | 10.000 | 10.000 | 5.000 | 5.000 | 31.000 | 31.000 | 32.000 | |
| Sume aferente persoanelor cu handicap neincadrate | 59.40 | 30.000 | 0 | 10.000 | 10.000 | 5.000 | 5.000 | X | X | X | |
| SECTIUNEA DE DEZVOLTARE | | 13.760.357 | 0 | 935.239 | 5.523.928 | 3.650.595 | 3.650.595 | 0 | 0 | 0 | |
| Total cheltuieli | | 13.760.357 | 0 | 935.239 | 5.523.928 | 3.650.595 | 3.650.595 | 0 | 0 | 0 | |
| CHELTUIELI CURENTE | 01 | 13.760.357 | 0 | 935.239 | 5.523.928 | 3.650.595 | 3.650.595 | 0 | 0 | 0 | |
| Titlul VIII PROIECTE CU FINANTARE DIN FONDURI EXTERNE NERAMBURSABILE (FEN) POSTADERARE | 56 | 13.760.357 | 0 | 935.239 | 5.523.928 | 3.650.595 | 3.650.595 | 0 | 0 | 0 | |
| Programe finantate din Fondul European de Dezvoltare Regionala (FEDR), aferente cadrului financiar 2021-2027 (cod 56.48.01 la 56.48.03) | 56.48 | 13.760.357 | 0 | 935.239 | 5.523.928 | 3.650.595 | 3.650.595 | X | X | X | |
| Finantare nationala | 56.48.01 | 3.656.386 | 0 | 140.286 | 2.420.922 | 547.589 | 547.589 | X | X | X | |
| Finantare externa nerambursabila | 56.48.02 | 10.103.971 | 0 | 794.953 | 3.103.006 | 3.103.006 | 3.103.006 | X | X | X | |

DIRECTOR EXECUTIV,
Maria Monica CHEREJDI

PRIMAR,
Dorin Nicolae LOJIGAN

ŞEF SERVICIU BUGET CONTABILITATE,
Adela Cristina BOGDAN



CENTRALIZATORUL DETALIILOR

CAP. 70.02.03.01 DEZVOLTAREA SISTEMULUI DE LOCUINȚE

| Denumirea indicatorilor | Simbol | Prevederi anuale | din care credite destinate stingerii platilor restante | trimestrial | | | | Estimari | | |
|--------------------------------------------------------------------------------------|--------|------------------|--------------------------------------------------------|-------------|-----------|-----------|-----------|-----------|------|------|
| | | | | 1 | 2 | 3 | 4 | 2026 | 2027 | 2028 |
| TOTAL CHELTUIELI (FUNCTIONARE+DEZVOLTARE) | | 7.182.363 | 0 | 2.394.122 | 2.394.122 | 2.394.119 | 2.394.122 | 7.182.364 | 0 | 0 |
| SECTIUNEA DE DEZVOLTARE | | 7.182.363 | 0 | 2.394.122 | 2.394.122 | 2.394.119 | 2.394.122 | 7.182.364 | 0 | 0 |
| Total cheltuieli | | 7.182.363 | 0 | 2.394.122 | 2.394.122 | 2.394.119 | 2.394.122 | 7.182.364 | 0 | 0 |
| CHELTUIELI CURENTE | 01 | 7.182.363 | 0 | 2.394.122 | 2.394.122 | 2.394.119 | 2.394.122 | 7.182.364 | 0 | 0 |
| TITLUL XIII PROIECTE CU FINANTARE DIN SUMELE AFERENTE COMPONENTEI DE IMPRUMUT A PNRR | 61 | 7.182.363 | 0 | 2.394.122 | 2.394.122 | 2.394.119 | 2.394.122 | 7.182.364 | 0 | 0 |
| Fonduri din imprumut rambursabil | 61.01 | 6.035.600 | 0 | 2.011.867 | 2.011.867 | 2.011.867 | 2.011.866 | x | x | x |
| Sume aferente TVA | 61.03 | 1.146.763 | 0 | 382.255 | 382.255 | 382.252 | 382.256 | x | x | x |

PRIMAR,


Dorin Nicolae LOJIGAN

DIRECTOR EXECUTIV,

Maria Monica CHEREJDI

SEF SERVICIU BUGET CONTABILITATE,

Adela Cristina BOGDAN




[Handwritten signature]

| Denumirea indicatorilor | Simbol | Prevederi anuale | din care credite destinate stingerii platilor restante | trimestrial | | | | Estimari | | |
|-----------------------------------------------------------|----------|------------------|--------------------------------------------------------|-------------|-----------|-----------|---------|-----------|-----------|-----------|
| | | | | 1 | 2 | 3 | 4 | 2026 | 2027 | 2028 |
| TOTAL CHELTUIELI (FUNCTIONARE+DEZVOLTARE) | | 4.453.000 | 0 | 703.000 | 2.100.000 | 1.000.000 | 650.000 | 4.054.316 | 1.355.000 | 1.375.000 |
| SECTIUNEA DE FUNCTIONARE | | 1.303.000 | 0 | 703.000 | 600.000 | 0 | 0 | 1.344.000 | 1.355.000 | 1.375.000 |
| Total cheltuieli | | 1.303.000 | 0 | 703.000 | 600.000 | 0 | 0 | 1.344.000 | 1.355.000 | 1.375.000 |
| CHELTUIELI CURENTE | 01 | 1.300.000 | 0 | 700.000 | 600.000 | 0 | 0 | 1.340.000 | 1.350.000 | 1.370.000 |
| TITLUL II BUNURI SI SERVICII | 20 | 1.300.000 | 0 | 700.000 | 600.000 | 0 | 0 | 1.340.000 | 1.350.000 | 1.370.000 |
| Bunuri si servicii | 20.01 | 1.280.000 | 0 | 700.000 | 580.000 | 0 | 0 | 0 | 0 | 0 |
| Incalzit, iluminat si forta motrica | 20.01.03 | 1.080.000 | 0 | 600.000 | 480.000 | 0 | 0 | 0 | 0 | 0 |
| Alte bunuri si servicii pentru intretinere si functionare | 20.01.30 | 200.000 | 0 | 100.000 | 100.000 | 0 | 0 | 0 | 0 | 0 |
| Bunuri de natura obiectelor de inventar | 20.05 | 20.000 | 0 | 0 | 20.000 | 0 | 0 | 0 | 0 | 0 |
| Alte obiecte de inventar | 20.05.30 | 20.000 | 0 | 0 | 20.000 | 0 | 0 | 0 | 0 | 0 |
| OPERATIUNI FINANCIARE | 79 | 3.000 | 0 | 3.000 | 0 | 0 | 0 | 4.000 | 5.000 | 5.000 |
| TITLUL XIX RAMBURSARI DE CREDITE | 81 | 3.000 | 0 | 3.000 | 0 | 0 | 0 | 4.000 | 5.000 | 5.000 |
| Rambursari de credite interne | 81.02 | 3.000 | 0 | 3.000 | 0 | 0 | 0 | 0 | 0 | 0 |
| Rambursari de credite interne garantate | 81.02.01 | 3.000 | 0 | 3.000 | 0 | 0 | 0 | 0 | 0 | 0 |
| SECTIUNEA DE DEZVOLTARE | | 3.150.000 | 0 | 0 | 1.500.000 | 1.000.000 | 650.000 | 2.710.316 | 0 | 0 |
| Total cheltuieli | | 3.150.000 | 0 | 0 | 1.500.000 | 1.000.000 | 650.000 | 2.710.316 | 0 | 0 |
| CHELTUIELI DE CAPITAL | 70 | 3.150.000 | 0 | 0 | 1.500.000 | 1.000.000 | 650.000 | 2.710.316 | 0 | 0 |
| TITLUL XV ACTIVE NEFINANCIARE | 71 | 3.150.000 | 0 | 0 | 1.500.000 | 1.000.000 | 650.000 | 2.710.316 | 0 | 0 |
| Active fixe | 71.01 | 3.150.000 | 0 | 0 | 1.500.000 | 1.000.000 | 650.000 | 2.710.316 | 0 | 0 |

| Denumirea indicatorilor | Simbol | Prevederi anuale | din care credite destinate stingerii platilor restante | trimestrial | | | | | Estimari | | | |
|-------------------------|----------|------------------|--------------------------------------------------------|-------------|-----------|-----------|---------|------|----------|------|---|---|
| | | | | 1 | 2 | 3 | 4 | 2026 | 2027 | 2028 | | |
| Constructii | 71.01.01 | 3.150.000 | 0 | 0 | 1.500.000 | 1.000.000 | 650.000 | 4 | x | x | x | x |

PRIMAR,

Dorin Nicolae-LOJIGAN



DIRECTOR EXECUTIV,

Maria Monica CHEREJDI

ŞEF SERVICIU BUGET CONTABILITATE,

Adela Cristina BOGDAN

CENTRALIZATORUL DETALIILOR

CAP. 70.02.50 ALTE SERVICII IN DOMENIUL LOCUINTEI,
SERVICIILOR SI DEZVOLTARII COMUNALE


| Denumirea indicatorilor | Simbol | Prevederi anuale | din care credite destinate stingerii platilor restante | trimestrial | | | | Estimari | | |
|-------------------------------------------|----------|------------------|--------------------------------------------------------|-------------|---------|---------|--------|----------|---------|---------|
| | | | | 1 | 2 | 3 | 4 | 2026 | 2027 | 2028 |
| TOTAL CHELTUIELI (FUNCTIONARE+DEZVOLTARE) | | 537.252 | 0 | 100.000 | 250.000 | 100.000 | 87.252 | 550.000 | 550.000 | 550.000 |
| SECTIUNEA DE DEZVOLTARE | | 537.252 | 0 | 100.000 | 250.000 | 100.000 | 87.252 | 550.000 | 550.000 | 550.000 |
| Total cheltuieli | | 537.252 | 0 | 100.000 | 250.000 | 100.000 | 87.252 | 550.000 | 550.000 | 550.000 |
| CHELTUIELI DE CAPITAL | 70 | 537.252 | 0 | 100.000 | 250.000 | 100.000 | 87.252 | 550.000 | 550.000 | 550.000 |
| TITLUL XV ACTIVE NEFINANCIARE | 71 | 537.252 | 0 | 100.000 | 250.000 | 100.000 | 87.252 | 550.000 | 550.000 | 550.000 |
| Active fixe | 71.01 | 537.252 | 0 | 100.000 | 250.000 | 100.000 | 87.252 | 550.000 | 550.000 | 550.000 |
| Alte active fixe | 71.01.30 | 537.252 | 0 | 100.000 | 250.000 | 100.000 | 87.252 | X | X | X |

PRIMAR,

Dorin Nicolae LOJIGAN

DIRECTOR EXECUTIV,

Maria Monica CHEREJDI




| Denumirea indicatorilor | Simbol | Prevederi anuale | din care credite destinate stingerii platilor restante | trimestrial | | | | Estimari | | |
|--------------------------------------------------------------------------------------|----------|------------------|--------------------------------------------------------|-------------|-----------|-----------|---|-----------|-----------|-----------|
| | | | | 1 | 2 | 3 | 4 | 2026 | 2027 | 2028 |
| TOTAL CHELTUIELI (FUNCTIONARE+DEZVOLTARE) | | 5.206.190 | 0 | 800.000 | 2.303.095 | 2.103.095 | 0 | 1.340.000 | 1.373.000 | 1.407.000 |
| SECTIUNEA DE FUNCTIONARE | | 1.300.000 | 0 | 800.000 | 500.000 | 0 | 0 | 1.340.000 | 1.373.000 | 1.407.000 |
| Total cheltuieli | | 1.300.000 | 0 | 800.000 | 500.000 | 0 | 0 | 1.340.000 | 1.373.000 | 1.407.000 |
| CHELTUIELI CURENTE | 01 | 1.300.000 | 0 | 800.000 | 500.000 | 0 | 0 | 1.340.000 | 1.373.000 | 1.407.000 |
| TITLUL II BUNURI SI SERVICII | 20 | 1.300.000 | 0 | 800.000 | 500.000 | 0 | 0 | 1.340.000 | 1.373.000 | 1.407.000 |
| Bunuri si servicii | 20.01 | 1.300.000 | 0 | 800.000 | 500.000 | 0 | 0 | 1.340.000 | 1.373.000 | 1.407.000 |
| Apa, canal si salubritate | 20.01.04 | 1.150.000 | 0 | 750.000 | 400.000 | 0 | 0 | 1.340.000 | 1.373.000 | 1.407.000 |
| Alte bunuri si servicii pentru intretinere si functionare | 20.01.30 | 150.000 | 0 | 50.000 | 100.000 | 0 | 0 | 1.340.000 | 1.373.000 | 1.407.000 |
| SECTIUNEA DE DEZVOLTARE | | 3.906.190 | 0 | 0 | 1.803.095 | 2.103.095 | 0 | 0 | 0 | 0 |
| Total cheltuieli | | 3.906.190 | 0 | 0 | 1.803.095 | 2.103.095 | 0 | 0 | 0 | 0 |
| CHELTUIELI CURENTE | 01 | 3.606.190 | 0 | 0 | 1.803.095 | 1.803.095 | 0 | 0 | 0 | 0 |
| TITLUL XIII PROIECTE CU FINANTARE DIN SUMELE AFERENTE COMPONENTEI DE IMPRUMUT A PNRR | 61 | 3.606.190 | 0 | 0 | 1.803.095 | 1.803.095 | 0 | 0 | 0 | 0 |
| Fonduri din imprumut rambursabil | 61.01 | 3.030.412 | 0 | 0 | 1.515.206 | 1.515.206 | 0 | 0 | 0 | 0 |
| Sume aferente TVA | 61.03 | 575.778 | 0 | 0 | 287.889 | 287.889 | 0 | 0 | 0 | 0 |
| CHELTUIELI DE CAPITAL | 70 | 300.000 | 0 | 0 | 0 | 300.000 | 0 | 0 | 0 | 0 |
| TITLUL XV ACTIVE NEFINANCIARE | 71 | 300.000 | 0 | 0 | 0 | 300.000 | 0 | 0 | 0 | 0 |
| Active fixe | 71.01 | 300.000 | 0 | 0 | 0 | 300.000 | 0 | 0 | 0 | 0 |
| Alte active fixe | 71.01.30 | 300.000 | 0 | 0 | 0 | 300.000 | 0 | 0 | 0 | 0 |

DIRECTOR EXECUTIV,

Maria Monica CHEREJDI

PRIMAR,

Dorin Nicolae LOJIGAN



CENTRALIZATORUL DETALIILOR

CAP. 74.02.06 CANALIZAREA ȘI TRATAREA APELOR REZIDUALE

| Denumirea indicatorilor | Simbol | Prevederi anuale | din care credite destinate stingerii platilor restante | trimestrial | | | | Estimari | | |
|-------------------------------------------|----------|------------------|--------------------------------------------------------|-------------|---------|---------|---------|-----------|---------|---------|
| | | | | 1 | 2 | 3 | 4 | 2026 | 2027 | 2028 |
| TOTAL CHELTUIELI (FUNCTIONARE+DEZVOLTARE) | | 1.765.648 | 0 | 350.000 | 650.000 | 400.000 | 365.648 | 2.051.681 | 550.000 | 550.000 |
| SECTIUNEA DE FUNCTIONARE | | 500.000 | 0 | 350.000 | 150.000 | 0 | 0 | 550.000 | 550.000 | 550.000 |
| Total cheltuieli | | 500.000 | 0 | 350.000 | 150.000 | 0 | 0 | 550.000 | 550.000 | 550.000 |
| CHELTUIELI CURENTE | 01 | 500.000 | 0 | 350.000 | 150.000 | 0 | 0 | 550.000 | 550.000 | 550.000 |
| TITLUL II BUNURI SI SERVICII | 20 | 500.000 | 0 | 350.000 | 150.000 | 0 | 0 | 550.000 | 550.000 | 550.000 |
| Bunuri si servicii | 20.01 | 500.000 | 0 | 350.000 | 150.000 | 0 | 0 | 550.000 | 550.000 | 550.000 |
| Apa, canal si salubritate | 20.01.04 | 500.000 | 0 | 350.000 | 150.000 | 0 | 0 | 550.000 | 550.000 | 550.000 |
| SECTIUNEA DE DEZVOLTARE | | 1.265.648 | 0 | 0 | 500.000 | 400.000 | 365.648 | 1.501.681 | 0 | 0 |
| Total cheltuieli | | 1.265.648 | 0 | 0 | 500.000 | 400.000 | 365.648 | 1.501.681 | 0 | 0 |
| CHELTUIELI DE CAPITAL | 70 | 1.265.648 | 0 | 0 | 500.000 | 400.000 | 365.648 | 1.501.681 | 0 | 0 |
| TITLUL XV ACTIVE NEFINANCIARE | 71 | 1.265.648 | 0 | 0 | 500.000 | 400.000 | 365.648 | 1.501.681 | 0 | 0 |
| Active fixe | 71.01 | 1.265.648 | 0 | 0 | 500.000 | 400.000 | 365.648 | 1.501.681 | 0 | 0 |
| Constructii | 71.01.01 | 1.265.648 | 0 | 0 | 500.000 | 400.000 | 365.648 | 1.501.681 | 0 | 0 |

PRIMAR,


Dorin Nicolae LOJIGAN

DIRECTOR EXECUTIV,

Maria Monica CHEREJDI

SEF SERVICIU BUGET CONTABILITATE,

Adela Cristina BOGDAN



PROIECT BUGET DE VENITURI SI CHELTUIELI 2025
CENTRALIZATORUL DETALIILOR
CAP. 84.02.03.02 TRANSPORT ÎN COMUN

Annexa 1/28

| Denumirea indicatorilor | Simbol | Prevederi anuale | din care credite destinate stingerii platilor restante | trimestrial | | | | Estimari | | |
|------------------------------------------------------------------------------------------------------------|----------|------------------|--------------------------------------------------------|-------------|-----------|---------|-----------|----------|------|------|
| | | | | 1 | 2 | 3 | 4 | 2026 | 2027 | 2028 |
| TOTAL CHELTUIELI (FUNCTIONARE+DEZVOLTARE) | | 8.121.395 | 0 | 500.000 | 4.294.625 | 976.335 | 2.350.435 | 0 | 0 | 0 |
| SECTIUNEA DE DEZVOLTARE | | 8.121.395 | 0 | 500.000 | 4.294.625 | 976.335 | 2.350.435 | 0 | 0 | 0 |
| Total cheltuieli | | 8.121.395 | 0 | 500.000 | 4.294.625 | 976.335 | 2.350.435 | 0 | 0 | 0 |
| CHELTUIELI CURENTE | 01 | 8.121.395 | 0 | 500.000 | 4.294.625 | 976.335 | 2.350.435 | 0 | 0 | 0 |
| TITLUL X Proiecte cu finantare din fonduri externe nerambursabile aferente cadrului financiar 2014-2020 | 58 | 2.444.190 | 0 | 500.000 | 1.944.190 | 0 | 0 | 0 | 0 | 0 |
| Programe din Fondul European de Dezvoltare Regionala (FEDR) | 58.01 | 2.444.190 | 0 | 500.000 | 1.944.190 | 0 | 0 | 0 | 0 | 0 |
| CheItuieli neeligibile | 58.01.03 | 2.444.190 | 0 | 500.000 | 1.944.190 | 0 | 0 | 0 | 0 | 0 |
| TITLUL XII PROIECTE CU FINANTARE DIN SUMELE REPREZENTAND ASISTENTA FINANCIARA NERAMBURSABILA AFERENTA PNRR | 60 | 5.677.205 | 0 | 0 | 2.350.435 | 976.335 | 2.350.435 | 0 | 0 | 0 |
| Fonduri europene nerambursabile | 60.01 | 4.770.760 | 0 | 0 | 1.975.155 | 820.450 | 1.975.155 | 0 | 0 | 0 |
| Sume aferente TVA | 60.03 | 906.445 | 0 | 0 | 375.280 | 155.885 | 375.280 | 0 | 0 | 0 |

PRIMAR,


Dorin Nicolae LOJIGAN

DIRECTOR EXECUTIV,

Maria Monica CHEREJDI

ŞEF SERVICIU BUGET CONTABILITATE,

Adela Cristina BOGDAN



Adela Cristina Bogdan

CENTRALIZATORUL DETALIILOR

CAP. 84.02.03.03 STRĂZI

Anexa 1/29


| Denumirea indicatorilor | Simbol | Prevederi anuale | din care credite destinate stingerii platilor restante | trimestrial | | | | Estimari | | |
|-------------------------------------------|----------|------------------|--------------------------------------------------------|-------------|-----------|-----------|-----------|------------|------------|-----------|
| | | | | 1 | 2 | 3 | 4 | 2026 | 2027 | 2028 |
| TOTAL CHELTUIELI (FUNCTIONARE+DEZVOLTARE) | | 13.921.384 | 0 | 1.299.000 | 3.706.780 | 4.500.000 | 4.415.604 | 10.809.427 | 10.859.427 | 2.100.000 |
| SECTIUNEA DE FUNCTIONARE | | 1.747.780 | 0 | 1.299.000 | 348.780 | 100.000 | 0 | 2.000.000 | 2.050.000 | 2.100.000 |
| Total cheltuieli | | 1.747.780 | 0 | 1.299.000 | 348.780 | 100.000 | 0 | 2.000.000 | 2.050.000 | 2.100.000 |
| CHELTUIELI CURENTE | 01 | 1.313.780 | 0 | 1.115.000 | 198.780 | 0 | 0 | 1.500.000 | 1.500.000 | 1.500.000 |
| TITLUL II BUNURI SI SERVICII | 20 | 1.313.780 | 0 | 1.115.000 | 198.780 | 0 | 0 | 1.500.000 | 1.500.000 | 1.500.000 |
| Reparatii curente | 20.02 | 398.780 | 0 | 350.000 | 48.780 | 0 | 0 | 0 | 0 | 0 |
| Alte cheltuieli | 20.30 | 915.000 | 0 | 765.000 | 150.000 | 0 | 0 | 0 | 0 | 0 |
| alte cheltuieli cu bunuri si servicii | 20.30.30 | 915.000 | 0 | 765.000 | 150.000 | 0 | 0 | 0 | 0 | 0 |
| OPERATIUNI FINANCIARE | 79 | 434.000 | 0 | 184.000 | 150.000 | 100.000 | 0 | 500.000 | 550.000 | 600.000 |
| TITLUL XIX RAMBURSARI DE CREDITE | 81 | 434.000 | 0 | 184.000 | 150.000 | 100.000 | 0 | 500.000 | 550.000 | 600.000 |
| Rambursari de credite interne | 81.02 | 434.000 | 0 | 184.000 | 150.000 | 100.000 | 0 | 0 | 0 | 0 |
| Rambursari de credite interne garantate | 81.02.01 | 434.000 | 0 | 184.000 | 150.000 | 100.000 | 0 | 0 | 0 | 0 |
| SECTIUNEA DE DEZVOLTARE | | 12.173.604 | 0 | 0 | 3.358.000 | 4.400.000 | 4.415.604 | 8.809.427 | 8.809.427 | 0 |
| Total cheltuieli | | 12.173.604 | 0 | 0 | 3.358.000 | 4.400.000 | 4.415.604 | 8.809.427 | 8.809.427 | 0 |
| CHELTUIELI DE CAPITAL | 70 | 12.173.604 | 0 | 0 | 3.358.000 | 4.400.000 | 4.415.604 | 8.809.427 | 8.809.427 | 0 |
| TITLUL XV ACTIVE NEFINANCIARE | 71 | 12.173.604 | 0 | 0 | 3.358.000 | 4.400.000 | 4.415.604 | 8.809.427 | 8.809.427 | 0 |
| Active fixe | 71.01 | 12.173.604 | 0 | 0 | 3.358.000 | 4.400.000 | 4.415.604 | 0 | 0 | 0 |
| Constructii | 71.01.01 | 11.915.604 | 0 | 0 | 3.100.000 | 4.400.000 | 4.415.604 | 0 | 0 | 0 |
| Alte active fixe | 71.01.30 | 258.000 | 0 | 0 | 258.000 | 0 | 0 | 0 | 0 | 0 |

DIRECTOR EXECUTIV,

Maria Monica CHEREJDI

SEF SERVICIU BUGET CONTABILITATE,

Adela Cristina BOGDAN



Dorin Nicolae LOJIGAN


**PROIECT BUGET DE VENITURI SI CHELTUIELI 2025
CENTRALIZATORUL DETALIILOR
CAP. 55 TRANZACTII PRIVIND DATORIA PUBLICA SI
IMPRUMUTURI**

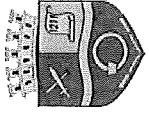
| Denumirea indicatorilor | Simbol | Prevederi anuale | din care credite destinate stingerii platilor restante | trimestrial | | | | Estimari | | |
|---------------------------------------------------|----------|------------------|--------------------------------------------------------|-------------|---------|---|---|-----------|-----------|-----------|
| | | | | 1 | 2 | 3 | 4 | 2026 | 2027 | 2028 |
| TOTAL CHELTUIELI (FUNCTIONARE+DEZVOLTARE) | | 1.500.000 | 0 | 1.000.000 | 500.000 | 0 | 0 | 1.600.000 | 1.700.000 | 1.700.000 |
| SECTIUNEA DE FUNCTIONARE | | 1.500.000 | 0 | 1.000.000 | 500.000 | 0 | 0 | 1.600.000 | 1.700.000 | 1.700.000 |
| Total cheltuieli | | 1.500.000 | 0 | 1.000.000 | 500.000 | 0 | 0 | 1.600.000 | 1.700.000 | 1.700.000 |
| CHELTUIELI CURENTE | 01 | 1.500.000 | 0 | 1.000.000 | 500.000 | 0 | 0 | 1.600.000 | 1.700.000 | 1.700.000 |
| TITLUL III DOBANZI | 30 | 1.500.000 | 0 | 1.000.000 | 500.000 | 0 | 0 | 1.600.000 | 1.700.000 | 1.700.000 |
| Dobanzi aferente datoriei publice interne | 30.01 | 1.500.000 | 0 | 1.000.000 | 500.000 | 0 | 0 | 1.600.000 | x | x |
| Dobanzi aferente datoriei publice interne directe | 30.01.01 | 1.500.000 | 0 | 1.000.000 | 500.000 | 0 | 0 | 1.600.000 | x | x |

PRIMAR, DIRECTOR EXECUTIV,

Dorin Nicolae LOJIGAN Maria Monica CHEREJDI

SEF SERVICIU BUGET CONTABILITATE,
Adela Cristina BOGDAN





JUDEȚUL CLUJ

MUNICIPIUL CÂMPIA TURZII
LISTA OBIECTIVELOR DE INVESTIȚII PE ANUL 2025 CU FINANȚARE PARȚIALĂ SAU INTEGRALĂ DE LA BUGET

| Denumire capitol și subcap. | 1 | 2 | 3 | 4 | 5 | 6 | 7 | 8 | 9 | Finanțate din: | | | | 2026 | 2027 | 2028 |
|-----------------------------------------------------------------------------------------------------------------------------------------|---|-----------------------|-----------------------|-----------------------|----------------------|------------|----------------------|---------------------|----------------------|---------------------------------|----------------------|----------------------|------------------------------------|---------------------|------|------|
| | | | | | | | | | | Valoarea totală actualizată lei | Valoarea totală lei | TOTAL (col 10) lei | Valori proprii și subv./alte surse | | | |
| 0 | | | | | | | | | | | | | | | | |
| TOTAL din care: | | 282.993.170.74 | 282.993.297.74 | 153.438.987.00 | 81.590.806.06 | 450.000.00 | 14.299.547.00 | 5.553.882.00 | 61.287.377.06 | 8.886.838.11 | 33.318.278.43 | 17.745.912.52 | 20.203.787.92 | 4.896.894.44 | 0.00 | |
| A LUCRĂRI ÎN CONTINUARE | | 278.518.200.00 | 278.518.327.00 | 153.438.987.00 | 78.562.556.06 | | 14.199.247.00 | 5.553.882.00 | 58.809.427.06 | 7.694.236.11 | 33.318.278.43 | 17.745.912.52 | 18.702.107.18 | 4.896.894.44 | | |
| B LUCRĂRI NOI | | 2.882.368.74 | 2.882.368.74 | | 1.385.648.00 | | 100.300.00 | | 1.285.348.00 | | | | 1.501.680.74 | | | |
| C ALTE CHELTUIELI DE INVESTIȚII | | 1.592.602.00 | 1.592.602.00 | | 1.642.602.00 | 450.000.00 | | | 1.192.602.00 | | | | | | | |
| A Lucrări în continuare | | 278.518.200.00 | 278.518.327.00 | 153.438.987.00 | 78.562.556.06 | | 14.199.247.00 | 5.553.882.00 | 58.809.427.06 | 7.694.236.11 | 33.318.278.43 | 17.745.912.52 | 18.702.107.18 | 4.896.894.44 | | |
| 51A1 Elaborarea, actualizarea în format GIS a documentațiilor de amenajare a teritoriului și de planificare urbană | | 1.080.803.40 | 1.080.803.40 | | 1.080.803.40 | | | | 1.080.803.40 | | | | | | | |
| 65A1 Etajare imobil Grădinița Pînocchio în vederea înființării unei creșe, str. Retezatului, nr. 8, Municipiul Câmpia Turzii, jud. Cluj | | 6.602.529.95 | 6.602.529.95 | 551.855.29 | 1.964.331.00 | | | 314.856.00 | 1.649.475.00 | | | 1.649.475.00 | | | | |
| 65A2 Reabilitarea și modernizarea Colegiului Tehnic "Victor Ungureanu" din municipiul Câmpia Turzii, jud. Cluj | | 13.693.295.02 | 13.693.295.02 | 11.362.366.02 | 2.265.886.00 | | 985.168.00 | | 1.280.718.00 | 334.957.00 | | 945.761.00 | | | | |
| 65A3 Reabilitare CORP CLĂDIRE C a Liceului Teoretic Pavel Dan Conac SZENTKERESZTY-BETHLEN | | 8.330.596.00 | 8.330.596.00 | 4.915.487.58 | 3.313.243.00 | | | | 3.313.243.00 | | | | | | | |
| 65A5 Construire creșa mica strada Nichita Stanescu, nr.1 C, municipiul Câmpia Turzii | | 12.700.556.78 | 12.700.556.78 | 9.520.568.00 | 3.179.988.78 | | | | 3.179.988.78 | | | | | | | |
| 65A6 Anvelopare imobil din strada Gheorghe Lazăr, Liceul Teoretic "Pavel Dan" Municipiul Câmpia Turzii | | 6.426.524.86 | 6.426.525.86 | | 4.389.268.21 | | | | 4.389.268.21 | | | | | | | |
| 65A7 Construire grădiniță în Municipiul Câmpia Turzii | | 7.992.964.63 | 7.992.964.63 | 690.876.70 | 6.059.520.00 | | 3.091.592.00 | | 2.967.928.00 | | | 2.967.928.00 | | | | |
| 65A8 Dotarea unităților de învățământ preuniversitar din municipiul Câmpia Turzii | | 7.682.723.75 | 7.682.723.75 | 5.769.491.28 | 1.913.232.47 | | | | 1.913.232.47 | 24.016.11 | | 1.889.216.36 | | | | |
| 67A1 Amenajare spații verzi în Cartierul Sarăt 1 | | 3.815.989.15 | 3.815.989.15 | 3.128.428.15 | 687.561.00 | | | 687.561.00 | | | | | | | | |
| 67A2 Amenajare zonă cultural recreativă "Trei Lacuri" din Municipiul Câmpia Turzii | | 45.951.493.43 | 45.951.493.43 | 44.014.743.06 | 1.421.348.00 | | 18.516.00 | | 1.402.832.00 | 1.400.000.00 | | 2.832.00 | | | | |

| | | | | | | | | | | | | |
|----------|----------------------------------------------------------------------------------------|---------------------|---------------------|---------------------|-------------------|------------|--|---------------------|--|---------------------|--|------------|
| 65B1 | Orizont de experiențe de practică multidisciplinare dedicate elevilor | 118,000.00 | 118,000.00 | 120,000.00 | 450,000.00 | 100,300.00 | | 19,700.00 | | 19,700.00 | | |
| 74B1 | Reabilitarea și extinderea sistemului de alimentare cu apă în Municipiul Câmpia Turzii | 1,100,919.20 | 1,100,919.20 | 464,200.00 | | | | 464,200.00 | | 464,200.00 | | 636,719.20 |
| 74B2 | Extindere sistem de canalizare în Municipiul Câmpia Turzii | 1,663,449.54 | 1,663,449.54 | 801,448.00 | | | | 801,448.00 | | 801,448.00 | | 864,961.54 |
| C | Alte cheltuieli de investiții | 1,592,602.00 | 1,592,602.00 | 1,642,602.00 | 450,000.00 | | | 1,192,602.00 | | 1,192,602.00 | | |
| 51C | Cap.51.02 Autorități executive | 48,750.00 | 48,750.00 | 48,750.00 | | | | 48,750.00 | | 48,750.00 | | |
| 54C | Cap.54.02 Alte servicii Publice Generale | | | | | | | | | | | |
| 61C | Cap.61.02.71 Ordine Publica si Siguranta Nationala | | | | | | | | | | | |
| 65C | Cap.65.02 Învățământ general | 27,900.00 | 27,900.00 | 27,900.00 | | | | 27,900.00 | | 27,900.00 | | |
| 6410C | Cap.65.10 Învățământ | | | | | | | | | | | |
| 66.02C | Cap.66.02 Spitale general | 0.00 | 0.00 | 0.00 | | | | 0.00 | | 0.00 | | |
| 66.10C | Cap.66.10 Sanatate | 400,000.00 | 400,000.00 | 400,000.00 | 400,000.00 | | | | | | | |
| 67C | Cap.67.02 Cultură, Recreere și Religie | 20,700.00 | 20,700.00 | 20,700.00 | | | | 20,700.00 | | 20,700.00 | | |
| 68C | Cap.68.02 Asistență socială | | | | | | | | | | | |
| 70C | Cap.70.02 Locuințe, Servicii și Dezvoltare Publică | 537,252.00 | 537,252.00 | 537,252.00 | | | | 537,252.00 | | 537,252.00 | | |
| 74C | Cap.74.02 Protecția mediului | 300,000.00 | 300,000.00 | 300,000.00 | | | | 300,000.00 | | 300,000.00 | | |
| 84C | Cap.84.02 Transporturi | 258,000.00 | 258,000.00 | 258,000.00 | | | | 258,000.00 | | 258,000.00 | | |
| 87.02C | Cap.87.02 Alte servicii publice generale | | | | | | | | | | | |
| 87.10C | Cap.87.10.50 Alte acțiuni | | | | 50,000.00 | | | | | | | |

ORDONATOR PRINCIPAL DE CREDITE

PRIMAR

Dorin Nicolae-LOJGAN

DIRECTOR EXECUTIV


Monica CHEREJDI

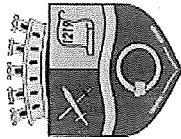
ARHITECT SEF

Ioana ONIȘOR

COMPARTIMENT INVESTIȚII

Simion LUCA





JUDEȚUL CLUJ

MUNICIPIUL CÂMPIA TURZII

LISTA OBIECTIVELOR DE INVESTIȚII PE ANUL 2025 CU FINANȚARE PARȚIALĂ SAU INTEGRALĂ DE LA BUGET PENTRU CAP. 51.02


Martie 2025
Anexa nr.2/1

| Denumire capitol și subcap. | 1 | 2 | 3 | 2024 | Total (col 6 la col 10) lei | 5 | 6 | 7 | 8 | Finanțate din: | | | 2026 | 2026 | 2027 | |
|-----------------------------|-----------------------------------------------|---------------------|---------------------|-------------|-----------------------------|---|---|---|---------------------|---------------------------------|------------------|--------------------------------------|------|------|------|--------------------------------|
| | | | | | | | | | | Valoarea totală actualizată lei | TOTAL | Venituri proprii și subv./alte surse | | | | Fonduri externe nerambursabile |
| 0 | | | | | | | | | | | | | | | | |
| TOTAL din care: | | 1,129,553.40 | 1,129,553.40 | 0.00 | 1,129,553.40 | | | | 1,129,553.40 | | 48,750.00 | 1,080,803.40 | | | | |
| A | | 1,080,803.40 | 1,080,803.40 | 0.00 | 1,080,803.40 | | | | 1,080,803.40 | | 0.00 | 1,080,803.40 | | | | |
| B | | 0.00 | 0.00 | | 0.00 | | | | 0.00 | | 0.00 | 0.00 | | | | |
| C | | 48,750.00 | 48,750.00 | | 48,750.00 | | | | 48,750.00 | | 48,750.00 | | | | | |
| 51 | AUTORITĂȚI PUBLICE ȘI ACȚIUNI GENERALE | | | | | | | | | | | | | | | |
| A | Lucrări în continuare | | | | | | | | | | | | | | | |
| 51A1 | | 1,080,803.40 | 1,080,803.40 | 0.00 | 1,080,803.40 | | | | 1,080,803.40 | | 0.00 | 1,080,803.40 | | | | |
| | | 1,080,803.40 | 1,080,803.40 | 0.00 | 1,080,803.40 | | | | 1,080,803.40 | | 0.00 | 1,080,803.40 | | | | |
| B | Lucrări noi | | | | | | | | | | | | | | | |
| 51B1 | | 0.00 | 0.00 | | 0.00 | | | | 0.00 | | 0.00 | 0.00 | | | | |
| | | 0.00 | 0.00 | | 0.00 | | | | 0.00 | | 0.00 | 0.00 | | | | |
| C | Alte cheltuieli de investiții TOTAL | | | | | | | | | | | | | | | |
| 51C | | 48,750.00 | 48,750.00 | | 48,750.00 | | | | 48,750.00 | | 48,750.00 | | | | | |
| | | 48,750.00 | 48,750.00 | | 48,750.00 | | | | 48,750.00 | | 48,750.00 | | | | | |

ORDONATOR PRINCIPAL DE CREDITE

PRIMAR

Dorin Nicolae LOJIGAN



DIRECTOR EXECUTIV


Monica CHEREȘDI

ARHITECT SEF

Ioana ONIȘOR

COMPARTIMENT INVESTIȚII

Simion LUCA




JUDEȚUL CLUJ
MUNICIPIUL CÂMPIA TURZII

LISTA POZIȚIEI ALTE CHELTUIELI DE INVESTIȚII
DEFALCATĂ PE CATEGORII DE BUNURI

| Denumire capitol și subcap. | Nominalizare cheltuieli Cap.51.02.71 | UM | Cantitate | Valoare lei |
|-----------------------------|--------------------------------------------------------------------|-----|-----------|------------------|
| 51C4 | Certificate SSL+instalare | buc | 1 | 1,500.00 |
| 51C7 | Microsoft Office pentru firme mici 2024, engleza, licență perpetua | buc | 1 | 28,000.00 |
| 51C8 | Microsoft 365 Business Basic, subscipite anuală | buc | 1 | 11,250.00 |
| 51C9 | Centrală termică sediu Serviciu Taxe și Impozite Locale | buc | 1 | 8,000.00 |
| | TOTAL GENERAL CAP.51.02 | | | 48,750.00 |

**ORDONATOR PRINCIPAL DE CREDITE
PRIMAR**

Dorin Nicolae LOJIGAN



DIRECTOR EXECUTIV

Monica CHEREJDI



ARHITECT SEF

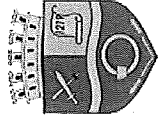
Ioana ONISOR



COMPARTIMENT INVESTIȚII

Simion LUCA






JUDEȚUL CLUJ

MUNICIPIUL CÂMPIA TURZII
 LISTA OBIECTIVELOR DE INVESTIȚII PE ANUL 2025 CU FINANȚARE PARTIALĂ SAU INTEGRALĂ DE LA BUGET PENTRU CAP. 65.02

Martie 2025
 Anexa nr.2/2

| Denumire capitol și subcap. | Nominalizarea pe obiective de Investiții | Valoarea totală lei | Valoarea totală actualizată lei | 2024 | | Total (col 6 la col 9) | Venituri proprii și subv./alte surse | Fonduri externe nerambursabile | Credite interne | Finanțate din: | | | 2026 | 2027 | 2028 |
|-----------------------------|------------------------------------------------------------------------------------------------------------------------------------|----------------------|---------------------------------|----------------------|----------------------|------------------------|--------------------------------------|--------------------------------|-------------------|----------------------|---------------------|----------------|------|------|------|
| | | | | TOTAL | TOTAL | | | | | Din care: | | | | | |
| | | | | | | | | | | Buget local | Fonduri PNRR | Buget național | | | |
| 1 | 2 | 3 | 4 | 5 | 6 | 7 | 8 | 9 | 10 | 11 | 12 | 13 | 14 | 15 | |
| 0 | | | | | | | | | | | | | | | |
| | TOTAL din care: | 63,575,090.99 | 63,575,091.99 | 34,296,984.40 | 23,233,369.46 | 4,177,060.00 | 314,856.00 | 18,741,453.46 | 386,873.11 | 12,771,716.35 | 5,582,864.00 | 0.00 | | | |
| A | A. LUCRARI ÎN CONTINUARE | 63,429,190.99 | 63,429,191.99 | 34,296,984.40 | 23,085,469.46 | 4,076,760.00 | 314,856.00 | 18,693,853.46 | 358,973.11 | 12,771,716.35 | 5,563,164.00 | 0.00 | | | |
| B | B. LUCRĂRI NOI | 118,000.00 | 118,000.00 | | 120,000.00 | 100,300.00 | | | | | 19,700.00 | | | | |
| C | C. ALTE CHELTUIELI DE INVESTIȚII | 27,900.00 | 27,900.00 | | 27,900.00 | | | 27,900.00 | | | | | | | |
| 65 | INVĂȚĂMÂNT | | | | | | | | | | | | | | |
| 65A | Lucrări în continuare | 63,429,190.99 | 63,429,191.99 | 34,296,984.40 | 23,085,469.46 | 4,076,760.00 | 314,856.00 | 18,693,853.46 | 358,973.11 | 12,771,716.35 | 5,563,164.00 | 0.00 | | | |
| 65A1 | Etajare imobil Grădinița Pinocchio în vederea înființării unei creșe, str. Retezatului, nr. 8, Municipiul Câmpia Turzii, jud. Cluj | 6,602,529.95 | 6,602,529.95 | 551,853.29 | 1,964,331.00 | | 314,856.00 | 1,649,475.00 | | | 1,649,475.00 | | | | |
| 65A2 | Reabilitarea și modernizarea Colegiului Tehnic "Victor Ungureanu" din municipiul Câmpia Turzii - județul Cluj | 13,693,295.02 | 13,693,295.02 | 11,362,366.02 | 2,265,886.00 | 985,168.00 | | 1,280,718.00 | 334,957.00 | | 945,761.00 | | | | |
| 65A3 | Reabilitare CORP CLĂDIRE C a Liceului Teoretic Pavel Dan Conac SZENTKERESZTY-BETHLEN | 8,330,596.00 | 8,330,596.00 | 4,915,487.58 | 3,313,243.00 | | | 3,313,243.00 | | 3,313,243.00 | | | | | |
| 65A5 | Construire cresa mica strada Nichita Stanescu, nr.1C, municipiul Câmpia Turzii | 12,700,556.78 | 12,700,556.78 | 9,520,568.00 | 3,179,988.78 | | | 3,179,988.78 | | 3,179,988.78 | | | | | |
| 65A6 | Anvelopare imobil din strada Gheorghe Lazar, Liceul Teoretic "Pavel Dan" Municipiul Câmpia Turzii | 6,426,524.86 | 6,426,525.86 | 1,486,341.53 | 4,389,268.21 | | | 4,389,268.21 | | 4,389,268.21 | | | | | |
| 65A7 | Construire grădiniță în Municipiul Câmpia Turzii | 7,992,964.63 | 7,992,964.63 | 690,876.70 | 6,059,520.00 | 3,091,592.00 | | 2,967,928.00 | | | 2,967,928.00 | | | | |
| 65A8 | Dotarea unitatilor de invatamant preuniversitar din municipiul Câmpia Turzii | 7,682,723.75 | 7,682,723.75 | 5,769,491.28 | 1,913,232.47 | | | 1,913,232.47 | 24,016.11 | 1,889,216.36 | | | | | |
| 65B | Lucrări noi | 118,000.00 | 118,000.00 | | 120,000.00 | | | 100,300.00 | 0.00 | 0.00 | 19,700.00 | | | | |
| 65B1 | Orizont de experiențe de practică multidisciplinare dedicate elevilor | 118,000.00 | 118,000.00 | | 120,000.00 | 100,300.00 | | 19,700.00 | | | 19,700.00 | | | | |

Martie 2025
Anexa nr.2/2/1




JUDEȚUL CLUJ
MUNICIPIUL CÂMPIA TURZII

LISTA POZIȚIEI ALTE CHELTUIELI DE INVESTIȚII
DEFALCATĂ PE CATEGORII DE BUNURI

| Denumire capitol și subcap. | Nominalizare cheltuieli Cap.65.02 Invățământ | UM | Cantitate | Valoare lei |
|-----------------------------|--------------------------------------------------------------------------------------------------------------------------------|-----|-----------|------------------|
| 65C1 | Liceul Teoretic "Pavel Dan" -Licențe software și programe antivirus pentru echipamentele PNRR | buc | | 5,000.00 |
| 65C2 | Școala Gimnazială „Avram Iancu" -Licențe software și programe antivirus pentru echipamentele PNRR | buc | 1 | 5,000.00 |
| 65C3 | Școala Gimnazială „Mihai Viteazul" -Licențe software și programe antivirus pentru echipamentele PNRR | buc | 1 | 5,000.00 |
| 65C4 | Grădinița P.P. „Lumea Prichindeilor" -Licențe software și programe antivirus pentru echipamentele PNRR | buc | 1 | 5,000.00 |
| 65C5 | Grădinița P.P. „Lumea Prichindeilor" - Achiziționare și montare aparat aer condiționat (cămară) imobil din str.Parcului nr.14 | buc | 1 | 2,900.00 |
| 65C6 | Colegiu Tehnic „Victor Ungureanu"-Licențe software și programe antivirus pentru echipamentele PNRR | buc | 1 | 5,000.00 |
| | TOTAL GENERAL CAP.65.02 | | | 27,900.00 |

**ORDONATOR PRINCIPAL DE CREDITE
PRIMAR**

Dorin Nicolae LOJIGAN



ARHITECT SEF

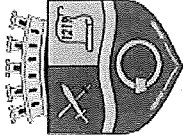
Ioana ONIȘOR

DIRECTOR EXECUTIV

Monica CHEREJDI

COMPARTIMENT INVESTIȚII

Simion LUCA



JUDEȚUL CLUJ

MUNICIPIUL CÂMPIA TURZII
LISTA OBIECTIVELOR DE INVESTIȚII PE ANUL 2025 CU FINANȚARE PARȚIALĂ SAU INTEGRALĂ DE LA BUGET PENTRU CAP. 66.10

| Denumire capitol și subcap. | Nominalizarea pe obiective de Investiții | Valoarea totală lei | Valoarea totală actualizată lei | 2024 | | Total(col 6 la col 10) lei | Finanțate din: | | | | 2026 | 2027 | 2028 | | | | |
|-----------------------------|------------------------------------------|---------------------|---------------------------------|-------|------------|----------------------------|----------------|---|------|------|------|------|-------|-----------|-------------------------|----|----|
| | | | | TOTAL | 4 | | 5 | 6 | 7 | 8 | | | | Din care: | | 11 | 12 |
| | | | | | | | | | | | | | | 3 | Total alocatii bugetare | | |
| 0 | 1 | 2 | 3 | 4 | 5 | 6 | 7 | 8 | 9 | 10 | 11 | 12 | TOTAL | TOTAL | TOTAL | | |
| | TOTAL din care: | 400,000.00 | 400,000.00 | | 400,000.00 | 400,000.00 | | | 0.00 | 0.00 | | | | | | | |
| A | LUCRĂRI ÎN CONTINUARE | | | | | | | | | | | | | | | | |
| B | LUCRĂRI NOI | | | | | | | | | | | | | | | | |
| C | ALTE CHELTUIELI DE INVESTIȚII | 400,000.00 | 400,000.00 | | 400,000.00 | 400,000.00 | | | 0.00 | 0.00 | | | | | | | |
| 66 | SĂNĂTATE | | | | | | | | | | | | | | | | |
| 66A | Lucrări în continuare | | | | | | | | | | | | | | | | |
| 66B | Lucrări noi | | | | | | | | | | | | | | | | |
| 66C | Alte cheltuieli de investiții | 400,000.00 | 400,000.00 | | 400,000.00 | 400,000.00 | | | | | | | | | | | |
| 1 | Cap.66.02 Alte servicii Publice Generale | | | | | | | | | | | | | | | | |
| 2 | Cap.66.10 Alte servicii Publice Generale | 400,000.00 | 400,000.00 | | | 400,000.00 | | | | | | | | | | | |

ORDONATOR PRINCIPAL DE CREDITE

PRIMAR
Dorin Nicolae LOJIGAN



DIRECTOR EXECUTIV
Monica CHEREJDI


ARHITECT SEF
Ioana ONIȘOR

COMPART. INVESTIȚII
Simion LUCA

-lei-

Martie 2025

Anexa nr. 66.10 nr.2/3/1




JUDEȚUL CLUJ
MUNICIPIUL CÂMPIA TURZII

LISTA POZIȚIEI ALTE CHELTUIELI DE INVESTIȚII
DEFALCATĂ PE CATEGORII DE BUNURI

| Denumire capitol și subcap. | Nominalizare cheltuieli Cap.66.10 Sanatate | UM | Cantitate | Valoare lei |
|-----------------------------|----------------------------------------------------|-----|-----------|-------------------|
| 66.10C1 | Motor ortopedic | buc | 1 | 50,000.00 |
| 66.10C2 | Ecograf cu transductor abdominal și sondă cardiacă | buc | 1 | 350,000.00 |
| | TOTAL GENERAL CAP.66.10 | | | 400,000.00 |

**ORDONATOR PRINCIPAL DE CREDITE
PRIMAR**

Dorin Nicolae LOJIGAN



ARHITECT SEF

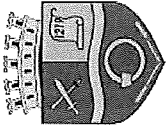
Ioana ONIȘOR

DIRECTOR EXECUTIV

Monica CHEREJDI

COMPARTIMENT INVESTIȚII

Simion LUCA



JUDEȚUL CLUJ

MUNICIPIUL CÂMPIA TURZII

LISTA OBIECTIVELOR DE INVESTIȚII PE ANUL 2025 CU FINANȚARE PARȚIALĂ SAU INTEGRALĂ DE LA BUGET PENTRU CAP. 67.02

Martie 2025
Anexa nr.2/4

| Denumire capitol și subcap. | Nominalizarea pe obiective de Investiții | Valoarea totală lei | Valoarea totală actualizată lei | 2024 TOTAL | Total(col 6 la col 10) lei | Venituri proprii și subv./alte surse | Fonduri externe nerambursabile | Credite interne | Finanțate din: | | | 2026 TOTAL | 2027 TOTAL | 2028 TOTAL | |
|-----------------------------|-----------------------------------------------------------------------------------------------------------------------------------------------------------------|---------------------|---------------------------------|---------------|----------------------------|--------------------------------------|--------------------------------|-----------------|-------------------------|--------------|------------------------|------------|------------|------------|----------------|
| | | | | | | | | | Total alocații bugetare | Buget local | Din care: Fonduri PNRR | | | | Buget național |
| 0 | 1 | 2 | 3 | 4 | 5 | 6 | 7 | 8 | 9 | 10 | 11 | 12 | 13 | 14 | 15 |
| A | TOTAL din care: | 74,310,532.79 | 74,310,658.79 | 61,274,149.97 | 6,681,074.00 | | 18,516.00 | 5,239,026.00 | 1,423,532.00 | 1,420,700.00 | | 2,832.00 | 0.00 | 0.00 | 0.00 |
| A | A. LUCRĂRI ÎN CONTINUAȚARE | 74,289,832.79 | 74,289,958.79 | 61,274,149.97 | 6,660,374.00 | | 18,516.00 | 5,239,026.00 | 1,402,832.00 | 1,400,000.00 | | 2,832.00 | 0.00 | 0.00 | 0.00 |
| B | B. LUCRĂRI NOI | | | | | | | | | | | | | | |
| C | C. ALTE CHELTUIELI DE INVESTIȚII | 20,700.00 | 20,700.00 | | 20,700.00 | | | | 20,700.00 | 20,700.00 | | | | | |
| 67 | CULTURĂ, RECREERE ȘI RELIGIE | | | | | | | | | | | | | | |
| A | Lucrări în continuare | 74,289,832.79 | 74,289,958.79 | 61,274,149.97 | 6,660,374.00 | | 18,516.00 | 5,239,026.00 | 1,402,832.00 | 1,400,000.00 | | 2,832.00 | 0.00 | 0.00 | 0.00 |
| 67A1 | Amenajare spații verzi în Cartierul Șarăt 1 | 3,815,989.15 | 3,815,989.15 | 3,128,428.15 | 687,561.00 | | | 687,561.00 | | | | | | | |
| 67A2 | Amenajare zonă cultural recreativă "Trei Lacuri" din Municipiul Câmpia Turzii | 45,951,493.43 | 45,951,439.43 | 44,014,743.06 | 1,421,348.00 | | 18,516.00 | | 1,402,832.00 | 1,400,000.00 | | 2,832.00 | | | |
| 67A3 | Regenerare urbană prin Reabilitarea Palatului Cultural "Tonel Floașiu", a Teatrului de Vară și a Parcului Central "Tonel Floașiu", din Municipiul Câmpia Turzii | 24,522,350.21 | 24,522,530.21 | 14,130,978.76 | 4,551,465.00 | | | 4,551,465.00 | | | | | | | |
| B | Lucrări noi | | | | | | | | | | | | | | |
| C | Alte cheltuieli de investiții | 20,700.00 | 20,700.00 | | 20,700.00 | | | | 20,700.00 | 20,700.00 | | | | | |
| 67C1 | Cap.67.02 Alte servicii Publice Generale | 20,700.00 | 20,700.00 | | 20,700.00 | | | | 20,700.00 | 20,700.00 | | | | | |

ORDONATOR PRINCIPAL DE CREDITE

PRIMAR

Doița Nicolae LOJIGAN

DIRECTOR EXECUTIV

Monica CHEREJDI

ARHITECT SEF

Ioana ONIȘOR

COMPARTIMENT INVESTIȚII


Simion LUCA



[Handwritten signature]

[Handwritten signature]

Martie 2025
Anexa nr.2/4/1



JUDEȚUL CLUJ
MUNICIPIUL CÂMPIA TURZII

LISTA POZIȚIEI ALTE CHELTUIELI DE INVESTIȚII
DEFALCATĂ PE CATEGORII DE BUNURI

| Denumire capitol și subcap. | Nominalizare cheltuieli Cap.67.02 | UM | Cantitate | Valoare lei |
|-----------------------------|-------------------------------------------------------------------------|-----|-----------|------------------|
| 67C2 | Achiționare 2 randuri banci rezerve Baza sportivă Lut | buc | 2 | 17,000.00 |
| 67C4 | Hartă tactilă persoane cu dizabilități Muzeul „Prima școală românească” | buc | 1 | 3,700.00 |
| | TOTAL GENERAL CAP.67.02 | | | 20,700.00 |

**ORDONATOR PRINCIPAL DE CREDITE
PRIMAR**

Dorin Nicolae LOJIGAN



ARHITECT SEF

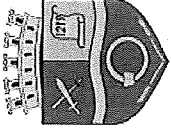
Ioana ONIȘOR

DIRECTOR EXECUTIV

Monica CHEREJDI

COMPARTIMENT INVESTIȚII

Simion LUCA



JUDEȚUL CLUJ

MUNICIPIUL CÂMPIA TURZII

LISTA OBIECTIVELOR DE INVESTIȚII PE ANUL 2025 CU FINANȚARE PARȚIALĂ SAU INTEGRALĂ DE LA BUGET PENTRU CAP. 68.02


Martie 2025
Anexa nr. 2/5

| Denumire capitol și subcap. | Nominizarea pe obiective de Investiții | Valoarea totală lei | Valoarea totală actualizată lei | 2024 TOTAL | Total (col 6 la col 10) lei | Venituri proprii și subv./alte surse | Fonduri externe nerambursabile | Credite interne | Finanțate din: | | | 2026 TOTAL | 2027 TOTAL | 2028 TOTAL | |
|-----------------------------|-------------------------------------------------------------------------------------------------------------|----------------------|---------------------------------|---------------|-----------------------------|--------------------------------------|--------------------------------|-----------------|-------------------------|---------------------|--------------|---------------------|-------------|-------------|----------------|
| | | | | | | | | | Total alocatii bugetare | Buget local | Fonduri PNRR | | | | Buget național |
| 0 | 1 | 2 | 3 | 4 | 5 | 6 | 7 | 8 | 9 | 10 | 1 | 12 | 13 | 14 | 15 |
| | TOTAL din care: | 27.536.350,21 | 27.536.350,21 | | 13.760.357,00 | | 10.103.971,00 | | 3.656.386,00 | 2.111.073,00 | | 1.545.313,00 | 0,00 | 0,00 | 0,00 |
| A | LUCRĂRI ÎN CONTINUARE | 27.536.350,21 | 27.536.350,21 | | 13.760.357,00 | | 10.103.971,00 | | 3.656.386,00 | 2.111.073,00 | | 1.545.313,00 | 0,00 | 0,00 | 0,00 |
| B | LUCRĂRI NOI | | | | | | | | | | | | | | |
| C | ALTE CHELTUIELI DE INVESTIȚII | | | | | | | | | | | | | | |
| 68 | ASIGURĂRI ȘI ASISTENȚĂ SOCIALĂ | | | | | | | | | | | | | | |
| A | A. Lucrări în continuare | 27.536.350,21 | 27.536.350,21 | | 13.760.357,00 | | 10.103.971,00 | | 3.656.386,00 | 2.111.073,00 | | 1.545.313,00 | 0,00 | 0,00 | 0,00 |
| 68A1 | TOTAL din care: Construire Centru Social de Zi, Patinoar și Skate Park în Municipiul Câmpia Turzii | 27.536.350,21 | 27.536.350,21 | 11.527.995,35 | 13.760.357,00 | | 10.103.971,00 | | 3.656.386,00 | 2.111.073,00 | | 1.545.313,00 | | | |
| B | B. Lucrări noi | | | | | | | | | | | | | | |
| | TOTAL, din care: | | | | | | | | | | | | | | |
| C | C. Alte cheltuieli de investiții | | | | | | | | | | | | | | |
| | TOTAL, din care: | | | | | | | | | | | | | | |
| 68C | Cap.68.02 Alte servicii Publice Generale | | | | | | | | | | | | | | |

ORDONATOR PRINCIPAL DE CREDITE

PRIMAR

Dorin Nicolae LOJIGAN



DIRECTOR EXECUTIV

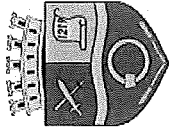
Monica CHEREJDI

ARHITECT SEF

Ioana ONIȘOR

COMPARTIMENT INVESTIȚII

Simion LUCA



JUDEȚUL CLUJ

MUNICIPIUL CÂMPIA TURZII

LISTA OBIECTIVELOR DE INVESTIȚII PE ANUL 2025 CU FINANȚARE PARȚIALĂ SAU INTEGRALĂ DE LA BUGET PENTRU CAP. 70.02

Martie 2025
Anexa nr.2/6

| Denumire capitol și subcap. | Nominalizarea pe obiective de Investiții | Valoarea totală lei | Valoarea totală actualizată lei | 2024 | | Total (col 6 la col 10) lei | Venituri proprii și subv./alte surse | Fonduri externe nerambursabile | Credite interne | Finanțate din: | | | | 2026 | 2027 | 2028 | |
|-----------------------------|--------------------------------------------------------------------------------------------------------------------------------------|----------------------|---------------------------------|-------------------|----------------------|-----------------------------|--------------------------------------|--------------------------------|-----------------|-------------------------|---------------|--------------|---------------------|------|------|------|-------|
| | | | | TOTAL | TOTAL | | | | | Total alocatii bugetare | Din care: | | | | | | TOTAL |
| | | | | | | | | | | | Buget local | Fonduri PNRR | Buget national | | | | |
| 0 | 1 | 2 | 3 | 4 | 5 | 6 | 7 | 8 | 9 | 10 | 11 | 12 | 13 | 14 | 15 | | |
| | TOTAL din care: | 22.216.280,35 | 22.216.280,35 | 129.784,97 | 10.869.615,29 | | | | | 687.252,00 | 0,00 | | 9.892.679,74 | | | | |
| A | LUCRĂRI ÎN CONTINUARE | 21.679.028,35 | 21.679.028,35 | 129.784,97 | 10.332.363,29 | | | | | 150.000,00 | | | 9.892.679,74 | | | | |
| B | LUCRĂRI NOI | 0,00 | 0,00 | | 0,00 | | | | | 0,00 | | | | | | | |
| C | ALTE CHELTUIELI DE INVESTIȚII | 537.252,00 | 537.252,00 | | 537.252,00 | | | | | 537.252,00 | | | | | | | |
| 70 | LOCUINȚE, SERVICII ȘI DEZVOLTARE PUBLICĂ | | | | | | | | | | | | | | | | |
| A | Lucrări în continuare | 21.679.028,35 | 21.679.028,35 | 129.784,97 | 10.332.363,29 | | | | | 150.000,00 | 10.182.363,29 | 0,00 | 9.892.679,74 | 0,00 | 0,00 | | |
| 70A1 | Construire a 30 de unitati locative destinate tinerilor marginalizati din Municipiul Campia Turzii, pe strada Laminoristilor, nr.145 | 14.364.727,00 | 14.364.727,00 | | 7.182.363,29 | | | | | | 7.182.363,29 | | 7.182.363,71 | | | | |
| 70A2 | Modernizare iluminat public în Cartierul Municipioresc, Centru, Șarăt din municipiul Câmpia Turzii, jud. Cluj | 5.940.101,00 | 5.940.101,00 | 129.784,97 | 3.100.000,00 | | | | | 100.000,00 | 3.000.000,00 | | 2.710.316,03 | | | | |
| 70A3 | Extinderea rețelei electrice de distribuție publică amplasată în municipiul Câmpia Turzii str.I. Vasincea, Viitorului, jud.Cluj | 1.374.200,35 | 1.374.200,35 | | 50.000,00 | | | | | 50.000,00 | | | | | | | |
| B | Lucrări noi | 0,00 | 0,00 | | 0,00 | | | | | 0,00 | 0,00 | | | | | | |
| C | Alte cheltuieli de investiții | 537.252,00 | 537.252,00 | | 537.252,00 | | | | | 537.252,00 | | | | | | | |
| 70C1 | Cap.70.02 Alte servicii Publice Generale | 537.252,00 | 537.252,00 | | 537.252,00 | | | | | 537.252,00 | | | | | | | |

ORDONATOR PRINCIPAL DE CREDITE

PRIMAR

Dorin Nicolae LOJIGAN

DIRECTOR EXECUTIV


Monica CHEREJDI

ARHITECT SEF

Ioana ONIȘOR

COMPARTIMENT INVESTITII

Simion LUCA




JUDEȚUL CLUJ
MUNICIPIUL CÂMPIA TURZII

LISTA POZIȚIEI ALTE CHELTUIELI DE INVESTIȚII
DEFALCATĂ PE CATEGORII DE BUNURI

| Denumire capitol și subcap. | Nominalizare cheltuieli Cap.70.02 | UM | Cantitate | Valoare lei |
|-----------------------------|------------------------------------------------------------------------------------------------------------------------------------------------------------------------------------------------------------------|----|-----------|-------------------|
| 70C1 | Servicii de consultanță privind gestionarea proiectelor cu finanțare externă sau națională (elaborare documentație pentru obținerea finanțării/dosar de finanțare) și consultanța scriere proiecte POR 2021-2027 | | | 105,910.00 |
| 70C2 | Implementare management proiecte PNRR | | | 134,342.00 |
| 70C3 | Implementare management proiecte Anghel Saligny | | | 90,000.00 |
| 70C4 | Actualizare D.A.L.I. - Modernizarea iluminatului public stradal în cartierul Insulă, Sâncrai și includerea cartierului Lut din Municipiul Câmpia Turzii | 1 | buc | 60,000.00 |
| 70C5 | Actualizare Registrul spațiilor verzi din Municipiul Câmpia Turzii | 1 | buc | 93,000.00 |
| 70C6 | Servicii de consultanță - elaborare documentație pentru obținerea finanțării/dosar de finanțare- Reabilitare Sala sporturilor "Ioan Stanatiev " | 1 | buc | 54,000.00 |
| | TOTAL GENRAL CAP.70.02 | | | 537,252.00 |

**ORDONATOR PRINCIPAL DE CREDITE
PRIMAR**

Dorin Nicolae LOJIGAN



ARHITECT SEF

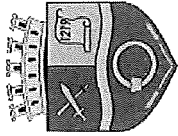
Ioana ONIȘOR

DIRECTOR EXECUTIV

Monica CHEREJDI

COMPARTIMENT INVESTIȚII

Simion LUCA



JUDEȚUL CLUJ

Martie 2025
Anexa nr.2/7

MUNICIPIUL CÂMPIA TURZII
LISTA OBIECTIVELOR DE INVESTIȚII PE ANUL 2025 CU FINANȚARE PARȚIALĂ SAU INTEGRALĂ DE LA BUGET PENTRU CAP. 74.02

| Denumire capitol și subcap. | Nominizarea pe obiective de Investiții | Valoarea totală lei | Valoarea totală actualizată lei | 2024 TOTAL | Total (col 6 la col 10) lei | Venituri proprii și subv./alte surse | Fonduri externe nerambursabile | Credite interne | Finanțate din: | | | 2026 TOTAL | 2027 TOTAL | 2028 TOTAL | |
|-----------------------------|----------------------------------------------------------------------------------------|---------------------|---------------------------------|------------|-----------------------------|--------------------------------------|--------------------------------|-----------------|-------------------------|-------------------|------------------------|---------------------|---------------------|------------|----------------|
| | | | | | | | | | Total alocații bugetare | Buget local | Din care: Fonduri PNRR | | | | Buget național |
| 0 | 1 | 2 | 3 | 4 | 5 | 6 | 7 | 8 | 9 | 10 | 11 | 12 | 13 | 14 | 15 |
| | TOTAL din care: | 5,007,109.48 | 5,007,109.48 | | 5,171,838.28 | | | | 5,171,838.28 | 300,000.00 | | 1,265,648.00 | 1,501,680.74 | | |
| A | A. LUCRĂRI ÎN CONTINUARE | 3,606,190.28 | 3,606,190.28 | | 3,606,190.28 | | | | 3,606,190.28 | | 3,606,190.28 | | | | |
| B | B. LUCRĂRI NOI | 1,100,919.20 | 1,100,919.20 | | 1,265,648.00 | | | | 1,265,648.00 | | | 1,265,648.00 | 1,501,680.74 | | |
| C | C. ALTE CHELTUIELI DE INVESTIȚII | 300,000.00 | 300,000.00 | | 300,000.00 | | | | 300,000.00 | 300,000.00 | | | | | |
| 74 | PROTECȚIA MEDIULUI | | | | | | | | | | | | | | |
| A | Lucrări în continuare | 3,606,190.28 | 3,606,190.28 | | 3,606,190.28 | | | | 3,606,190.28 | | 3,606,190.28 | | | | |
| 74A1 | Achiziția de Insule Ecologice Digitalizate în municipiul Campia Turzii | 3,606,190.28 | 3,606,190.28 | | 3,606,190.28 | | | | 3,606,190.28 | | 3,606,190.28 | | | | |
| B | Lucrări noi | 1,100,919.20 | 1,100,919.20 | | 1,265,648.00 | | | | 1,265,648.00 | | | 1,265,648.00 | 1,501,680.74 | | |
| 74B1 | Reabilitarea și extinderea sistemului de alimentare cu apă în Municipiul Câmpia Turzii | 1,100,919.20 | 1,100,919.20 | | 464,200.00 | | | | 464,200.00 | | | 464,200.00 | 636,719.20 | | |
| 74B2 | Extindere sistem de canalizare în Municipiul Câmpia Turzii | 1,663,449.54 | 1,663,449.54 | | 801,448.00 | | | | 801,448.00 | | | 801,448.00 | 864,961.54 | | |
| C | Alte cheltuieli de investiții | 300,000.00 | 300,000.00 | | 300,000.00 | | | | 300,000.00 | 300,000.00 | | | | | |
| 74C1 | Cap.74.02 Alte servicii Publice Generale | 300,000.00 | 300,000.00 | | 300,000.00 | | | | 300,000.00 | 300,000.00 | | | | | |

ORDONATOR PRINCIPAL DE CREDITE

PRIMAR

Domn Nicolae LOJGAN

DIRECTOR EXECUTIV


Monica CHEREJDI

ARHITECT ȘEF


Ioana ONIȘOR

COMPARTIMENT INVESTIȚII

Simion LUCA



Martie 2025
Anexa nr.2/7/1



JUDEȚUL CLUJ
MUNICIPIUL CÂMPIA TURZII

LISTA POZIȚIEI ALTE CHELTUIELI DE INVESTIȚII
DEFALCATĂ PE CATEGORII DE BUNURI

| Denumire capitol și subcap | Nominalizare cheltuieli Cap.74.02 | UM | Cantitate | Valoare lei |
|----------------------------|-------------------------------------------------------------|----|-----------|-------------------|
| 74C1 | Sistem de management integrat al deșeurilor în Județul Cluj | | | 300,000.00 |
| | TOTAL GENERAL CAP.74.02 | | | 300,000.00 |

ORDONATOR PRINCIPAL DE CREDITE

PRIMAR

Dorin Nicolae LOJIGAN

DIRECTOR EXECUTIV


Monica CHEREJDI

ARHITECT SEF

Ioana ONIȘOR

COMPARTIMENT INVESTIȚII

Simion LUCA




JUDEȚUL CLUJ

MUNICIPIUL CÂMPIA TURZII
 LISTA OBIECTIVELOR DE INVESTIȚII PE ANUL 2025 CU FINANȚARE PARȚIALĂ SAU INTEGRALĂ DE LA BUGET PENTRU CAP. 84.02

Martie 2025
 Anexa nr.2/8

| Denumire capitol și subcap. | Nominalizarea pe obiective de Investiții | Valoarea totală lei | Valoarea totală actualizată lei | 2024 | | Total (col 6 la col 10) | Venituri proprii și subv./alte surse | Fonduri externe nerambursabile | Credite interne | Finanțate din: | | | 2026 | 2027 | 2028 | | | | | |
|-----------------------------|-------------------------------------------------------------------------------------------------------------------------------------------------------------------------------------------------------------------------------------------------------------------------|---------------------|---------------------------------|---------------|---------------|-------------------------|--------------------------------------|--------------------------------|-----------------|----------------|--------------|--------------|---------------|--------------|------|---|---|----|----|----|
| | | | | TOTAL | 4 | | | | | 5 | 6 | 7 | | | | 8 | 9 | 10 | 11 | 12 |
| | | | | | | | | | | | | | | | | | | | | |
| 0 | I | | | | | | | | | | | | | | | | | | | |
| | TOTAL din care: | 87.154.803,98 | 87.154.803,98 | 47.696.413,84 | 20.294.998,63 | 20.294.998,63 | | | 0,00 | 20.294.998,63 | 3.983.190,00 | 5.677.205,11 | 10.634.603,52 | 8.809.427,44 | 15 | | | | | |
| A | A. LUCRĂRI ÎN CONTINUARE | 86.896.803,98 | 86.896.803,98 | 47.696.413,84 | 20.036.998,63 | 20.036.998,63 | | | 0,00 | 20.036.998,63 | 3.725.190,00 | 5.677.205,11 | 10.634.603,52 | 8.809.427,44 | | | | | | |
| B | B. LUCRĂRI NOI | 0,00 | 0,00 | | | | | | 0,00 | | 0,00 | | | 0,00 | | | | | | |
| C | C. ALTE CHELTUIELI DE INVESTIȚII | 258.000,00 | 258.000,00 | | 258.000,00 | | | | 0,00 | 258.000,00 | 258.000,00 | | | 0,00 | | | | | | |
| 84 | TRANSPORTURI | | | | | | | | | | | | | | | | | | | |
| A | Lucrări în continuare | 86.896.803,98 | 86.896.803,98 | 47.696.413,84 | 20.036.998,63 | 20.036.998,63 | | | 0,00 | 20.036.998,63 | 3.725.190,00 | 5.677.205,11 | 10.634.603,52 | 8.809.427,44 | 0,00 | | | | | |
| 84A1 | Modernizarea străzilor Ionel Floașiu, N. Titulescu-tronson II, Zaharia Stancu-tronson II, Tudor Arghiezi-tronson I, Nichita Stănescu | 6.064.906,54 | 6.064.906,54 | 4.166.103,35 | 1.634.603,52 | 1.634.603,52 | | | | 1.634.603,52 | | | 1.634.603,52 | | | | | | | |
| 84A2 | Infrastructura de transport public și măsuri pentru mobilitate alternativă în Municipiul Câmpia Turzii | 44.322.003,91 | 44.322.003,91 | 40.597.476,14 | 2.444.190,00 | 2.444.190,00 | | | | 2.444.190,00 | 2.444.190,00 | | | | | | | | | |
| 84A3 | Dezvoltarea infrastructurii TIC prin crearea de baze de date în format GIS în Municipiul Câmpia Turzii | 2.929.006,52 | 2.929.006,52 | | 2.929.006,52 | 2.929.006,52 | | | | 2.929.006,52 | | 2.929.006,52 | | | | | | | | |
| 84A4 | Realizare sistem inteligent de management urban în municipiul Câmpia Turzii | 2.929.005,59 | 2.929.005,59 | 180.807,81 | 2.748.198,59 | 2.748.198,59 | | | | 2.748.198,59 | | 2.748.198,59 | | | | | | | | |
| 84A5 | Reabilitare (modernizare) străzi: Vasile Goldiș, Nicolae Titulescu, Petru Maior, Traian, Teilor, Șofierilor, Parcului, Gheorghe Lazar, Simion Bărnuțiu, I. Mai, Scolii, Alee Parc, Alee Nord, Alee Sud pentru mobilitate urbana alternativă în municipiul Câmpia Turzii | 18.844.788,88 | 18.844.788,88 | | 9.051.000,00 | 9.051.000,00 | | | | 9.051.000,00 | 51.000,00 | | 9.000.000,00 | 4.896.894,44 | | | | | | |
| 84A6 | Modernizarea străzilor Ardealului, Mureșului și zonele adiacente din municipiul Câmpia Turzii | 11.807.092,54 | 11.807.092,54 | 2.752.026,54 | 1.230.000,00 | 1.230.000,00 | | | | 1.230.000,00 | 1.230.000,00 | | | 3.912.533,00 | | | | | | |
| B | Lucrări noi | 0,00 | 0,00 | | 0,00 | 0,00 | | | 0,00 | 0,00 | 0,00 | | 0,00 | 0,00 | 0,00 | | | | | |



JUDEȚUL CLUJ
MUNICIPIUL CÂMPIA TURZII

LISTA POZIȚIEI ALTE CHELTUIELI DE INVESTIȚII
DEFALCATĂ PE CATEGORII DE BUNURI

| Denumire capitol și subcap. | Nominalizare cheltuieli Cap.84.02 Transporturi S.C. DOMENIUL PUBLIC S.A. | UM | Cantitate | Valoare lei |
|-----------------------------|-----------------------------------------------------------------------------------------------------------------------------------------------------------------------------------------------------------------------------------------------------------------------------------------------|-----|-----------|-------------------|
| 84C1 | S.F. D.A.L.I., D.T.A.C., PTh pentru construirea, modernizarea drumurilor, podurilor, a pasajelor rutiere și pietonale, fântâni arteziene și decorative, statui și monumente cu excepția monumentelor istorice clasificate, locuri de joacă, fitness și skate-park în Municipiul Câmpia Turzii | | | 188,000.00 |
| 84C2 | Mobilier stradal , echipamente locuri de joacă și fântâni arteziene | buc | | 70,000.00 |
| | TOTAL GENERAL CAP.84.02 | | | 258,000.00 |

**ORDONATOR PRINCIPAL DE CREDITE
PRIMAR**
Dorin Nicolae LOJIGAN

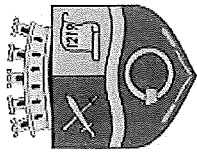
ARHITECT SEF
Ioana ONIȘOR



DIRECTOR EXECUTIV
Monica CHEREJDI

COMP. INVESTIȚII
Simion LUCA

ANEXA 2/9
CAP 54.19



JUDEȚUL CLUJ

| Denumire capitol și subcap. | Nominalizarea pe obiective de Investiții | Valoarea efectivă totală lei | Valoarea actualizată lei | 2024 | | Finanțate din: | 2026 | | | | | | 2027 | 2028 | |
|-----------------------------|------------------------------------------|------------------------------|--------------------------|-------|-------------|----------------|-----------------|-----------------|-------------------|-------------|--------------|----------------|------|------|-------|
| | | | | TOTAL | la col 10) | | Credite interne | Credite externe | alocații bugetare | Buget local | Fonduri PNRR | Buget național | | | TOTAL |
| | | | | | | | | | | | | | | | |
| 0 | 1 | 2 | 3 | 4 | 5 | 6 | 7 | 8 | 9 | 10 | 11 | 12 | 13 | 14 | 15 |
| | TOTAL din care: | 0.00 | 0.00 | | 0.00 | 0.00 | | | | | | | | | |
| | A. LUCRĂRI ÎN CONTINUARE | | | | | | | | | | | | | | |
| | B. LUCRĂRI NOI | 0.00 | 0.00 | | 0.00 | 0.00 | | | | | | | | | |
| | C. ALTE CHELTUIELI DE INVESTIȚII | | | | | | | | | | | | | | |
| 87.1 | ALTE ACȚIUNI | | | | | | | | | | | | | | |
| | A. Lucrări în continuare | | | | | | | | | | | | | | |
| | B. Lucrări noi | 0.00 | 0.00 | | 0.00 | 0.00 | | | | | | | | | |
| | C. Alte cheltuieli de investiții | | | | | | | | | | | | | | |
| 87C1 | Cap.87.10 Alte servicii Publice Generale | | | | 50,000.00 | | | | | 50,000.00 | | | | | |

ORDONATOR PRINCIPAL DE CREDITE PRIMAR

Dorin Nicolae LOJGAN



DIRECTOR EXECUTIV

Monica CHEREJDI


ARHITECT ȘEF

Ioana ONIȘOR

COMPARTIMENT INVESTIȚII

Simion LUCA

Martie 2025
Anexa nr.2/9/1



JUDEȚUL CLUJ
MUNICIPIUL CÂMPIA TURZII

LISTA POZIȚIEI ALTE CHELTUIELI DE INVESTIȚII
DEFALCATĂ PE CATEGORII DE BUNURI

| Nr.c rt. | Nominalizare cheltuieli Cap.54.10.50 Alte acțiuni economice | UM | Cantitate | Valoare lei |
|-------------|-----------------------------------------------------------------------------------------|-----|-----------|------------------|
| 1 | Instalație de stingere a incendiilor (hidranți interiori) la Hala Agroalimentarp Unirii | buc | 1 | 40,000.00 |
| 2 | Sistem de supraveghere video (Piața Agroalimentarp Coșbuc) | buc | 1 | 4,000.00 |
| 3 | Proiect de instalație electrică inteioaă la Hala de Lactate | buc | 1 | 6,000.00 |
| | TOTAL Cap.54.10.50 | | | 50,000.00 |

**ORDONATOR PRINCIPAL DE CREDITE
PRIMAR**

Dorin Nicolae LOJIGAN

ARHITECT ȘEF

Iopana ONIȘOR

DIRECTOR EXECUTIV

Monica CHEREJDI

COMPARTIMENT INVESTIȚII

Simion LUCA

PROIECT DE BUGET 2025
INVATAMANT - VENITURI PROPRII - SURSA E

LEI

| NR.CRT. | INDICATORI | DENUMIRE INDICATORI | PROIECT BUGET 2025 |
|----------------------------------------------|------------|-------------------------------------------------------|-----------------------|
| INVATAMANT PRESCOLAR SI ANTEPRESCOLAR | | | |
| 1 | 36.10.50 | Diverse venituri | 432300 |
| | | TOTAL VENITURI | 432300 |
| 2 | 20.03.01 | Hrana pentru oameni | 430000 |
| 3 | 20.05.30 | Alte obiecte de inventar | 2300 |
| | | TOTAL CHELTUIELI | 432300 |
| INVATAMANT SCOLAR | | | |
| 4 | 30.10.05 | Venituri din concesiuni si inchirieri | 55000 |
| 5 | 33.10.05 | Taxe si alte venituri din invatamant | 3200 |
| 6 | 36.10.50 | Diverse venituri | 6650 |
| | | TOTAL VENITURI | 64850 |
| 7 | 20.01.30 | Alte bunuri si servicii pt intretinere si functionare | 76567 |
| 8 | 20.02 | Reparatii curente | 64940 |
| 9 | 20.05.30 | Alte obiecte de inventar | 12500 |
| 10 | 20.13 | Calificare, perfectionare | 1000 |
| | | TOTAL CHELTUIELI | 155007 |
| INVATAMANT LICEAL | | | |
| 11 | 33.10.05 | Taxe si alte venituri din invatamant | 4036 |
| | | TOTAL VENITURI | 4036 |
| 12 | 20.01.30 | Alte bunuri si servicii pt intretinere si functionare | 4036 |
| | | TOTAL CHELTUIELI | 4036 |
| TOTAL VENITURI | | | 501186 |
| TOTAL CHELTUIELI | | | 591343 |
| deficit | | | 90157 |

PRIMAR,
Dorin Nicolae LOJIGAN

DIRECTOR EXECUTIV,
Maria Monica CHEREJDI

SEF SERVICIU BUGET,
Adela Cristina BOGDAN

Intocmit,
Ana-Maria BRICIU

PROIECT BUGET DE VENITURI ȘI CHELTUIELI 2025
SURSA 2E - ACTIVITATI FINANTATE INTEGRAL DIN VENITURI PROPRII

| DENUMIREA INDICATORILOR | Cod rand | Cod indicator | Program | Din care credite bugetare destinate stingerii platilor restante | Trim I | Trim II | Trim III | Trim IV | Estimari | | | |
|-----------------------------------------------------------------------------------------------------|----------|---------------|-----------|-----------------------------------------------------------------|---------|---------|----------|---------|-----------|-----------|-----------|--|
| | | | | | | | | | 2026 | 2027 | 2028 | |
| SECTIUNEA DE FUNCTIONARE + SECTIUNEA DE DEZVOLTARE | | | | | | | | | | | | |
| TOTAL VENITURI | 1 | 00.01 | 1.651.186 | | 630.873 | 501.350 | 303.400 | 215.563 | 1.183.000 | 1.220.400 | 1.254.500 | |
| I. VENITURI CURENTE | 2 | 00.02 | 1.651.186 | | 630.873 | 501.350 | 303.400 | 215.563 | 1.183.000 | 1.220.400 | 1.254.500 | |
| C. VENITURI NEFISCALE | 3 | 00.07 | 1.651.186 | | 630.873 | 501.350 | 303.400 | 215.563 | 1.183.000 | 1.220.400 | 1.254.500 | |
| C1. VENITURI DIN PROPRIETATE | 4 | 00.08 | 205.000 | | 51.700 | 51.700 | 49.900 | 51.700 | 154.500 | 159.600 | 164.250 | |
| Venituri din proprietate | 5 | 30.10 | 205.000 | | 51.700 | 51.700 | 49.900 | 51.700 | 154.500 | 159.600 | 164.250 | |
| Venituri din concesiuni si inchirieri | 6 | 30.10.05 | 205.000 | | 51.700 | 51.700 | 49.900 | 51.700 | 154.500 | 159.600 | 164.250 | |
| Alte venituri din concesiuni si inchirieri de catre institutiile publice | 7 | 30.10.05.30 | 205.000 | | 51.700 | 51.700 | 49.900 | 51.700 | 154.500 | 159.600 | 164.250 | |
| C2. VANZARI DE BUNURI SI SERVICII | 8 | 00.09 | 1.446.186 | | 579.173 | 449.650 | 253.500 | 163.863 | 1.028.500 | 1.060.800 | 1.090.250 | |
| Venituri din prestari de servicii si alte activitati | 9 | 33.10 | 1.007.236 | | 442.223 | 335.250 | 189.200 | 40.563 | 1.028.500 | 1.060.800 | 1.090.250 | |
| Taxe si alte venituri in invatamant | 10 | 33.10.05 | 7.236 | | 1.036 | 3.500 | 2.700 | 0 | 0 | 0 | 0 | |
| Venituri din prestari de servicii | 11 | 33.10.08 | 1.000.000 | | 441.187 | 331.750 | 186.500 | 40.563 | 1.028.500 | 1.060.800 | 1.090.250 | |
| Diverse venituri | 12 | 36.10 | 438.950 | | 136.950 | 114.400 | 64.300 | 123.300 | 0 | 0 | 0 | |
| Alte venituri | 13 | 36.10.50 | 438.950 | | 136.950 | 114.400 | 64.300 | 123.300 | 0 | 0 | 0 | |
| Transferuri voluntare, altele decat subventiile | 14 | 37.10 | 0 | | 0 | 0 | 0 | 0 | 0 | 0 | 0 | |
| Varsaminte din sectiunea de functionare pentru finantarea sectiunii de dezvoltare a bugetului local | 15 | 37.10.03 | -50.000 | | 0 | -50.000 | 0 | 0 | -50.000 | -50.000 | -50.000 | |
| Varsaminte din sectiunea de functionare | 16 | 37.10.04 | 50.000 | | 0 | 50.000 | 0 | 0 | 50.000 | 50.000 | 50.000 | |
| TOTAL CHELTUIELI | 17 | | 1.741.343 | 0 | 721.030 | 501.350 | 303.400 | 215.563 | 1.183.000 | 1.220.400 | 1.254.500 | |
| CHELTUIELI CURENTE | 18 | 01 | 1.691.343 | 0 | 721.030 | 451.350 | 303.400 | 215.563 | 1.133.000 | 1.170.400 | 1.204.500 | |
| TITLUL I CHELTUIELI DE PERSONAL | 19 | 10 | 925.000 | 0 | 417.937 | 238.000 | 213.000 | 56.063 | 965.368 | 997.234 | 1.026.289 | |
| TITLUL II BUNURI SI SERVICII | 20 | 20 | 766.343 | 0 | 303.093 | 213.350 | 90.400 | 159.500 | 167.632 | 173.166 | 178.211 | |
| CHELTUIELI DE CAPITAL | 21 | 70 | 50.000 | 0 | 0 | 50.000 | 0 | 0 | 50.000 | 50.000 | 50.000 | |
| TITLUL XV ACTIVE NEFINANCIARE | 22 | 71 | 50.000 | 0 | 0 | 50.000 | 0 | 0 | 50.000 | 50.000 | 50.000 | |
| Active fixe | 23 | 71.01 | 50.000 | 0 | 0 | 50.000 | 0 | 0 | 50.000 | 50.000 | 50.000 | |
| Constructii | 24 | 71.01.01 | 0 | 0 | 0 | 0 | 0 | 0 | 0 | 0 | 0 | |

| DENUMIREA INDICATORILOR | Cod rand | Cod indicator | Program | Din care credite bugetare destinate stingerii platilor restante | Trim I | Trim II | Trim III | Trim IV | Estimari | | |
|-------------------------------------------------------|-----------|---------------|----------------|-----------------------------------------------------------------|----------------|----------------|----------------|----------------|------------------|------------------|------------------|
| | | | | | | | | | 2026 | 2027 | 2028 |
| Mobilier, aparatura birotica si alte active corporale | 25 | 71.01.03 | 44.000 | 0 | 0 | 44.000 | 0 | 0 | X | X | X |
| Alte active fixe | 26 | 71.01.30 | 6.000 | 0 | 0 | 6.000 | 0 | 0 | X | X | X |
| Partea I-a SERVICII PUBLICE GENERALE | 27 | 50.10 | 932.813 | 0 | 261.500 | 369.250 | 224.000 | 78.063 | 1.183.000 | 1.220.400 | 1.254.500 |
| Alte servicii publice generale | 28 | 54.10 | 932.813 | 0 | 261.500 | 369.250 | 224.000 | 78.063 | 1.183.000 | 1.220.400 | 1.254.500 |
| CHELTUIELI CURENTE | 29 | 01 | 882.813 | 0 | 261.500 | 319.250 | 224.000 | 78.063 | 1.133.000 | 1.170.400 | 1.204.500 |
| TITLUL I CHELTUIELI DE PERSONAL | 30 | 10 | 720.063 | 0 | 213.000 | 238.000 | 213.000 | 56.063 | 965.368 | 997.234 | 1.026.289 |
| TITLUL II BUNURI SI SERVICII | 31 | 20 | 162.750 | 0 | 48.500 | 81.250 | 11.000 | 22.000 | 167.632 | 173.166 | 178.211 |
| CHELTUIELI DE CAPITAL | 32 | 70 | 50.000 | 0 | 0 | 50.000 | 0 | 0 | 50.000 | 50.000 | 50.000 |
| TITLUL XV ACTIVE NEFINANCIARE | 33 | 71 | 50.000 | 0 | 0 | 50.000 | 0 | 0 | 50.000 | 50.000 | 50.000 |
| Active fixe | 34 | 71.01 | 50.000 | 0 | 0 | 50.000 | 0 | 0 | X | X | X |
| Constructii | 35 | 71.01.01 | 0 | 0 | 0 | 0 | 0 | 0 | X | X | X |
| Mobilier, aparatura birotica si alte active corporale | 36 | 71.01.03 | 44.000 | 0 | 0 | 44.000 | 0 | 0 | X | X | X |
| Alte active fixe | 37 | 71.01.30 | 6.000 | 0 | 0 | 6.000 | 0 | 0 | X | X | X |
| Din total capitol | | | | | | | | | | | |
| Alte servicii publice generale | 38 | 54.10.50 | 932.813 | 0 | 261.500 | 369.250 | 224.000 | 78.063 | 1.183.000 | 1.220.400 | 1.254.500 |
| Partea a III-a CHELTUIELI SOCIAL-CULTURALE | 39 | 64.10 | 591.343 | 0 | 242.343 | 132.100 | 79.400 | 137.500 | 0 | 0 | 0 |
| Invatamant | 40 | 65.10 | 591.343 | 0 | 242.343 | 132.100 | 79.400 | 137.500 | 0 | 0 | 0 |
| CHELTUIELI CURENTE | 41 | 01 | 591.343 | 0 | 242.343 | 132.100 | 79.400 | 137.500 | 0 | 0 | 0 |
| TITLUL II BUNURI SI SERVICII | 42 | 20 | 591.343 | 0 | 242.343 | 132.100 | 79.400 | 137.500 | 0 | 0 | 0 |
| CHELTUIELI DE CAPITAL | 43 | 70 | 0 | 0 | 0 | 0 | 0 | 0 | 0 | 0 | 0 |
| Din total capitol | | | | | | | | | | | |
| Invatamant prescolar si primar | 44 | 65.10.03 | 432.300 | 0 | 134.300 | 113.000 | 63.000 | 122.000 | 0 | 0 | 0 |
| Invatamant prescolar | 45 | 65.10.03.01 | 432.300 | 0 | 134.300 | 113.000 | 63.000 | 122.000 | 0 | 0 | 0 |
| Invatamant secundar | 46 | 65.10.04 | 159.043 | 0 | 108.043 | 19.100 | 16.400 | 15.500 | 0 | 0 | 0 |
| Invatamant secundar inferior | 47 | 65.10.04.01 | 155.007 | 0 | 107.007 | 17.100 | 15.400 | 15.500 | 0 | 0 | 0 |
| Invatamant secundar superior | 48 | 65.10.04.02 | 4.036 | 0 | 1.036 | 2.000 | 1.000 | 0 | 0 | 0 | 0 |
| Alte cheltuieli in domeniul invatamantului | 49 | 65.10.50 | 0 | 0 | 0 | 0 | 0 | 0 | 0 | 0 | 0 |
| Invatamant anteprescolar | 50 | 65.10.13 | 0 | 0 | 0 | 0 | 0 | 0 | 0 | 0 | 0 |
| Partea a V-a ACTIUNI ECONOMICE | 51 | 79.10 | 217.187 | 0 | 217.187 | 0 | 0 | 0 | 0 | 0 | 0 |
| Alte actiuni economice | 52 | 87.10 | 217.187 | 0 | 217.187 | 0 | 0 | 0 | 0 | 0 | 0 |
| CHELTUIELI CURENTE | 53 | 01 | 217.187 | 0 | 217.187 | 0 | 0 | 0 | 0 | 0 | 0 |

| DENUMIREA INDICATORILOR | Cod rand | Cod indicator | Program | Din care credite bugetare destinate stingerii platilor restante | Trim I | Trim II | Trim III | Trim IV | Estimari | | |
|------------------------------------------|----------|---------------|---------|-----------------------------------------------------------------------|---------|---------|----------|---------|----------|------|------|
| | | | | | | | | | 2026 | 2027 | 2028 |
| TITLUL I CHELTUIELI DE PERSONAL | 54 | 10 | 204.937 | 0 | 204.937 | 0 | 0 | 0 | 0 | 0 | 0 |
| TITLUL II BUNURI SI SERVICII | 55 | 20 | 12.250 | 0 | 12.250 | 0 | 0 | 0 | 0 | 0 | 0 |
| CHELTUIELI DE CAPITAL | 56 | 70 | 0 | 0 | 0 | 0 | 0 | 0 | 0 | 0 | 0 |
| Din total capital | | | | | | | | | | | |
| Alte actiuni economice | 57 | 87.10.50 | 217.187 | 0 | 217.187 | 0 | 0 | 0 | 0 | 0 | 0 |
| Partea a VII-a REZERVE, EXCEDENT/DEFICIT | 58 | 96.10 | 0 | 0 | 0 | 0 | 0 | 0 | 0 | 0 | 0 |
| REZERVE | 59 | 97.10 | 0 | 0 | 0 | 0 | 0 | 0 | 0 | 0 | 0 |
| EXCEDENT | 60 | 98.10 | 0 | 0 | 0 | 0 | 0 | 0 | 0 | 0 | 0 |
| DEFICIT | 61 | 99.10 | 90.157 | 0 | 90.157 | 0 | 0 | 0 | 0 | 0 | 0 |

PROIECT BUGET DE VENITURI ȘI CHELTUIELI 2025
SURSA 2E - ACTIVITATI FINANTATE INTEGRAL DIN VENITURI PROPRII

| DENUMIREA INDICATORILOR | Cod rand | Cod indicator | Program | Din care credite bugetare destinate stingerii platilor restante | Trim I | Trim II | Trim III | Trim IV | Estimari | | | |
|-----------------------------------------------------------------------------------------------------|----------|---------------|-----------|-----------------------------------------------------------------|---------|---------|----------|---------|-----------|-----------|-----------|--|
| | | | | | | | | | 2026 | 2027 | 2028 | |
| SECTIUNEA FUNCTIONARE | | | | | | | | | | | | |
| SECTIUNEA FUNCTIONARE | 1 | | 1.601.186 | | 630.873 | 451.350 | 303.400 | 215.563 | 1.133.000 | 1.170.400 | 1.204.500 | |
| TOTAL VENITURI | 2 | 00.01 | 1.601.186 | | 630.873 | 451.350 | 303.400 | 215.563 | 1.133.000 | 1.170.400 | 1.204.500 | |
| I. VENITURI CURENTE | 3 | 00.02 | 1.601.186 | | 630.873 | 451.350 | 303.400 | 215.563 | 1.133.000 | 1.170.400 | 1.204.500 | |
| C. VENITURI NEFISCALE | 4 | 00.07 | 1.601.186 | | 630.873 | 451.350 | 303.400 | 215.563 | 1.133.000 | 1.170.400 | 1.204.500 | |
| C1. VENITURI DIN PROPRIETATE | 5 | 00.08 | 205.000 | | 51.700 | 51.700 | 49.900 | 51.700 | 154.500 | 159.600 | 164.250 | |
| Venituri din proprietate | 6 | 30.10 | 205.000 | | 51.700 | 51.700 | 49.900 | 51.700 | 154.500 | 159.600 | 164.250 | |
| Venituri din concesiuni si inchirieri | 7 | 30.10.05 | 205.000 | | 51.700 | 51.700 | 49.900 | 51.700 | 154.500 | 159.600 | 164.250 | |
| Alte venituri din concesiuni si inchirieri de catre institutiile publice | 8 | 30.10.05.30 | 205.000 | | 51.700 | 51.700 | 49.900 | 51.700 | 154.500 | 159.600 | 164.250 | |
| C2. VANZARI DE BUNURI SI SERVICII | 9 | 00.09 | 1.396.186 | | 579.173 | 399.650 | 253.500 | 163.863 | 978.500 | 1.010.800 | 1.040.250 | |
| Venituri din prestari de servicii si alte activitati | 10 | 33.10 | 1.007.236 | | 442.223 | 335.250 | 189.200 | 40.563 | 1.028.500 | 1.060.800 | 1.090.250 | |
| Taxe si alte venituri in invatamant | 11 | 33.10.05 | 7.236 | | 1.036 | 3.500 | 2.700 | 0 | 0 | 0 | 0 | |
| Venituri din prestari de servicii | 12 | 33.10.08 | 1.000.000 | | 441.187 | 331.750 | 186.500 | 40.563 | 1.028.500 | 1.060.800 | 1.090.250 | |
| Diverse venituri | 13 | 36.10 | 438.950 | | 136.950 | 114.400 | 64.300 | 123.300 | 0 | 0 | 0 | |
| Alte venituri | 14 | 36.10.50 | 438.950 | | 136.950 | 114.400 | 64.300 | 123.300 | 0 | 0 | 0 | |
| Transferuri voluntare, altele decat subventiile | 15 | 37.10 | -50.000 | | 0 | -50.000 | 0 | 0 | -50.000 | -50.000 | -50.000 | |
| Varsaminte din sectiunea de functionare pentru finantarea sectiunii de dezvoltare a bugetului local | 16 | 37.10.03 | -50.000 | | 0 | -50.000 | 0 | 0 | -50.000 | -50.000 | -50.000 | |
| TOTAL CHELTUIELI | 17 | | 1.691.343 | 0 | 721.030 | 451.350 | 303.400 | 215.563 | 1.133.000 | 1.170.400 | 1.204.500 | |
| CHELTUIELI CURENTE | 18 | 01 | 1.691.343 | 0 | 721.030 | 451.350 | 303.400 | 215.563 | 1.133.000 | 1.170.400 | 1.204.500 | |
| TITLUL I CHELTUIELI DE PERSONAL | 19 | 10 | 925.000 | 0 | 417.937 | 238.000 | 213.000 | 56.063 | 965.368 | 997.234 | 1.026.289 | |
| TITLUL II BUNURI SI SERVICII | 20 | 20 | 766.343 | 0 | 303.093 | 213.350 | 90.400 | 159.500 | 167.632 | 173.166 | 178.211 | |
| Partea I-a SERVICII PUBLICE GENERALE | 21 | 50.10 | 882.813 | 0 | 261.500 | 319.250 | 224.000 | 78.063 | 1.133.000 | 1.170.400 | 1.204.500 | |
| Alte servicii publice generale | 22 | 54.10 | 882.813 | 0 | 261.500 | 319.250 | 224.000 | 78.063 | 1.133.000 | 1.170.400 | 1.204.500 | |
| CHELTUIELI CURENTE | 23 | 01 | 882.813 | 0 | 261.500 | 319.250 | 224.000 | 78.063 | 1.133.000 | 1.170.400 | 1.204.500 | |
| TITLUL I CHELTUIELI DE PERSONAL | 24 | 10 | 720.063 | 0 | 213.000 | 238.000 | 213.000 | 56.063 | 965.368 | 997.234 | 1.026.289 | |

| DENUMIREA INDICATORILOR | Cod rand | Cod indicator | Program | Din care credite bugetare destinate stingerii platilor restante | Trim I | Trim II | Trim III | Trim IV | Estimari | | |
|--------------------------------------------|----------|---------------|---------|-----------------------------------------------------------------|---------|---------|----------|---------|-----------|-----------|-----------|
| | | | | | | | | | 2026 | 2027 | 2028 |
| TITLUL II BUNURI SI SERVICII | 25 | 20 | 162.750 | 0 | 48.500 | 81.250 | 11.000 | 22.000 | 167.632 | 173.166 | 178.211 |
| Din total capitol | | | | | | | | | | | |
| Alte servicii publice generale | 26 | 54.10.50 | 882.813 | 0 | 261.500 | 319.250 | 224.000 | 78.063 | 1.133.000 | 1.170.400 | 1.204.500 |
| Partea a III-a CHELTUIELI SOCIAL-CULTURALE | 27 | 64.10 | 591.343 | 0 | 242.343 | 132.100 | 79.400 | 137.500 | 0 | 0 | 0 |
| Invatamant | 28 | 65.10 | 591.343 | 0 | 242.343 | 132.100 | 79.400 | 137.500 | 0 | 0 | 0 |
| CHELTUIELI CURENTE | 29 | 01 | 591.343 | 0 | 242.343 | 132.100 | 79.400 | 137.500 | 0 | 0 | 0 |
| TITLUL II BUNURI SI SERVICII | 30 | 20 | 591.343 | 0 | 242.343 | 132.100 | 79.400 | 137.500 | 0 | 0 | 0 |
| Din total capitol | | | | | | | | | | | |
| Invatamant prescolar si primar | 31 | 65.10.03 | 432.300 | 0 | 134.300 | 113.000 | 63.000 | 122.000 | 0 | 0 | 0 |
| Invatamant prescolar | 32 | 65.10.03.01 | 432.300 | 0 | 134.300 | 113.000 | 63.000 | 122.000 | 0 | 0 | 0 |
| Invatamant secundar | 33 | 65.10.04 | 159.043 | 0 | 108.043 | 19.100 | 16.400 | 15.500 | 0 | 0 | 0 |
| Invatamant secundar inferior | 34 | 65.10.04.01 | 155.007 | 0 | 107.007 | 17.100 | 15.400 | 15.500 | 0 | 0 | 0 |
| Invatamant secundar superior | 35 | 65.10.04.02 | 4.036 | 0 | 1.036 | 2.000 | 1.000 | 0 | 0 | 0 | 0 |
| Alte cheltuieli in domeniul invatamantului | 36 | 65.10.50 | 0 | 0 | 0 | 0 | 0 | 0 | 0 | 0 | 0 |
| Invatamant anteprescolar | 37 | 65.10.13 | 0 | 0 | 0 | 0 | 0 | 0 | 0 | 0 | 0 |
| Partea a V-a ACTIUNI ECONOMICE | 38 | 79.10 | 217.187 | 0 | 217.187 | 0 | 0 | 0 | 0 | 0 | 0 |
| Alte actiuni economice | 39 | 87.10 | 217.187 | 0 | 217.187 | 0 | 0 | 0 | 0 | 0 | 0 |
| CHELTUIELI CURENTE | 40 | 01 | 217.187 | 0 | 217.187 | 0 | 0 | 0 | 0 | 0 | 0 |
| TITLUL I CHELTUIELI DE PERSONAL | 41 | 10 | 204.937 | 0 | 204.937 | 0 | 0 | 0 | 0 | 0 | 0 |
| TITLUL II BUNURI SI SERVICII | 42 | 20 | 12.250 | 0 | 12.250 | 0 | 0 | 0 | 0 | 0 | 0 |
| Din total capitol | | | | | | | | | | | |
| Alte actiuni economice | 43 | 87.10.50 | 217.187 | 0 | 217.187 | 0 | 0 | 0 | 0 | 0 | 0 |
| Partea a VII-a REZERVE, EXCEDENT/DEFICIT | 44 | 96.10 | 0 | 0 | 0 | 0 | 0 | 0 | 0 | 0 | 0 |
| REZERVE | 45 | 97.10 | 0 | 0 | 0 | 0 | 0 | 0 | 0 | 0 | 0 |
| EXCEDENT | 46 | 98.10 | 0 | 0 | 0 | 0 | 0 | 0 | 0 | 0 | 0 |
| Excedent sectiunea de functionare | 47 | 98.10.96 | 0 | 0 | 0 | 0 | 0 | 0 | 0 | 0 | 0 |
| DEFICIT | 48 | 99.10 | 90.157 | 0 | 90.157 | 0 | 0 | 0 | 0 | 0 | 0 |
| Deficit sectiunea de functionare | 49 | 99.10.96 | 90.157 | 0 | 90.157 | 0 | 0 | 0 | 0 | 0 | 0 |

PROIECT BUGET DE VENITURI ȘI CHELTUIELI 2025
SURSA 2E - ACTIVITATI FINANTATE INTEGRAL DIN VENITURI PROPRII

| DENUMIREA INDICATORILOR | Cod rand | Cod indicator | Program | Din care credite bugetare destinate stingerii platilor restante | Trim I | Trim II | Trim III | Trim IV | Estimari | | | |
|-------------------------------------------------------|----------|---------------|---------|-----------------------------------------------------------------|--------|---------|----------|---------|----------|--------|--------|--|
| | | | | | | | | | 2026 | 2027 | 2028 | |
| SECTIUNEA DEZVOLTARE | | | | | | | | | | | | |
| SECTIUNEA DEZVOLTARE | 1 | | 50.000 | | 0 | 50.000 | 0 | 0 | 50.000 | 50.000 | 50.000 | |
| TOTAL VENITURI | 2 | 00.01 | 50.000 | | 0 | 50.000 | 0 | 0 | 50.000 | 50.000 | 50.000 | |
| I. VENITURI CURENTE | 3 | 00.02 | 50.000 | | 0 | 50.000 | 0 | 0 | 50.000 | 50.000 | 50.000 | |
| C. VENITURI NEFISCALE | 4 | 00.07 | 50.000 | | 0 | 50.000 | 0 | 0 | 50.000 | 50.000 | 50.000 | |
| C2. VANZARI DE BUNURI SI SERVICII | 5 | 00.09 | 50.000 | | 0 | 50.000 | 0 | 0 | 50.000 | 50.000 | 50.000 | |
| Transferuri voluntare, altele decat subventiile | 6 | 37.10 | 50.000 | | 0 | 50.000 | 0 | 0 | 50.000 | 50.000 | 50.000 | |
| Varsaminte din sectiunea de functionare | 7 | 37.10.04 | 50.000 | | 0 | 50.000 | 0 | 0 | 50.000 | 50.000 | 50.000 | |
| TOTAL CHELTUIELI | 8 | | 50.000 | 0 | 0 | 50.000 | 0 | 0 | 50.000 | 50.000 | 50.000 | |
| CHELTUIELI CURENTE | 9 | 01 | 0 | 0 | 0 | 0 | 0 | 0 | 0 | 0 | 0 | |
| CHELTUIELI DE CAPITAL | 10 | 70 | 50.000 | 0 | 0 | 50.000 | 0 | 0 | 50.000 | 50.000 | 50.000 | |
| TITLUL XV ACTIVE NEFINANCIARE | 11 | 71 | 50.000 | 0 | 0 | 50.000 | 0 | 0 | 50.000 | 50.000 | 50.000 | |
| Active fixe | 12 | 71.01 | 50.000 | 0 | 0 | 50.000 | 0 | 0 | x | x | x | |
| Constructii | 13 | 71.01.01 | 0 | 0 | 0 | 0 | 0 | 0 | x | x | x | |
| Mobilier, aparatura birotica si alte active corporale | 14 | 71.01.03 | 44.000 | 0 | 0 | 44.000 | 0 | 0 | x | x | x | |
| Alte active fixe | 15 | 71.01.30 | 6.000 | 0 | 0 | 6.000 | 0 | 0 | x | x | x | |
| Partea I-a SERVICII PUBLICE GENERALE | 16 | 50.10 | 50.000 | 0 | 0 | 50.000 | 0 | 0 | 50.000 | 50.000 | 50.000 | |
| Alte servicii publice generale | 17 | 54.10 | 50.000 | 0 | 0 | 50.000 | 0 | 0 | 50.000 | 50.000 | 50.000 | |
| CHELTUIELI CURENTE | 18 | 01 | 0 | 0 | 0 | 0 | 0 | 0 | 0 | 0 | 0 | |
| CHELTUIELI DE CAPITAL | 19 | 70 | 50.000 | 0 | 0 | 50.000 | 0 | 0 | 50.000 | 50.000 | 50.000 | |
| TITLUL XV ACTIVE NEFINANCIARE | 20 | 71 | 50.000 | 0 | 0 | 50.000 | 0 | 0 | 50.000 | 50.000 | 50.000 | |
| Active fixe | 21 | 71.01 | 50.000 | 0 | 0 | 50.000 | 0 | 0 | x | x | x | |
| Constructii | 22 | 71.01.01 | 0 | 0 | 0 | 0 | 0 | 0 | x | x | x | |
| Mobilier, aparatura birotica si alte active corporale | 23 | 71.01.03 | 44.000 | 0 | 0 | 44.000 | 0 | 0 | x | x | x | |
| Alte active fixe | 24 | 71.01.30 | 6.000 | 0 | 0 | 6.000 | 0 | 0 | x | x | x | |
| Din total capitol | | | | | | | | | | | | |
| Alte servicii publice generale | 25 | 54.10.50 | 50.000 | 0 | 0 | 50.000 | 0 | 0 | 50.000 | 50.000 | 50.000 | |

| DENUMIREA INDICATORILOR | Cod rand | Cod indicator | Program | Din care credite bugetare restante | Trim I | Trim II | Trim III | Trim IV | Estimari | | |
|------------------------------------------|----------|---------------|---------|------------------------------------|--------|---------|----------|---------|----------|------|------|
| | | | | | | | | | 2026 | 2027 | 2028 |
| Partea a VII-a REZERVE, EXCEDENT/DEFICIT | 26 | 96.10 | 0 | 0 | 0 | 0 | 0 | 0 | 0 | 0 | 0 |
| REZERVE | 27 | 97.10 | 0 | 0 | 0 | 0 | 0 | 0 | 0 | 0 | 0 |
| EXCEDENT | 28 | 98.10 | 0 | 0 | 0 | 0 | 0 | 0 | 0 | 0 | 0 |
| Excedent sectiunea de dezvoltare | 29 | 98.10.97 | 0 | 0 | 0 | 0 | 0 | 0 | 0 | 0 | 0 |
| DEFICIT | 30 | 99.10 | 0 | 0 | 0 | 0 | 0 | 0 | 0 | 0 | 0 |
| Deficit sectiunea de dezvoltare | 31 | 99.10.97 | 0 | 0 | 0 | 0 | 0 | 0 | 0 | 0 | 0 |

PRIMAR,


Doiin Nicolae LOJIGAN

DIRECTOR EXECUTIV,

Maria Monica CHEREDJI

ŞEF SERVICIU BUGET CONTABILITATE,

Adela Cristina BOGDAN




| Denumirea indicatorilor | Simbol | Prevederi anuale | din care credite destinate stingerii platilor restante | trimestrial | | | | Estimari | | |
|-----------------------------------------------------------|----------|------------------|--------------------------------------------------------|-------------|---------|---------|--------|-----------|-----------|-----------|
| | | | | 1 | 2 | 3 | 4 | 2026 | 2027 | 2028 |
| TOTAL CHELTUIELI (FUNCTIONARE+DEZVOLTARE) | | 932.813 | 0 | 261.500 | 369.250 | 224.000 | 78.063 | 1.183.000 | 1.220.400 | 1.254.500 |
| SECTIUNEA DE FUNCTIONARE | | 882.813 | 0 | 261.500 | 319.250 | 224.000 | 78.063 | 1.133.000 | 1.170.400 | 1.204.500 |
| Total cheltuieli | | 882.813 | 0 | 261.500 | 319.250 | 224.000 | 78.063 | 1.133.000 | 1.170.400 | 1.204.500 |
| CHELTUIELI CURENTE | 01 | 882.813 | 0 | 261.500 | 319.250 | 224.000 | 78.063 | 1.133.000 | 1.170.400 | 1.204.500 |
| TITLUL I CHELTUIELI DE PERSONAL | 10 | 720.063 | 0 | 213.000 | 238.000 | 213.000 | 56.063 | 965.368 | 997.234 | 1.026.289 |
| Cheltuieli salariale in bani | 10.01 | 690.063 | 0 | 208.000 | 223.000 | 208.000 | 51.063 | X | X | X |
| Salarii de baza | 10.01.01 | 598.063 | 0 | 185.000 | 200.000 | 185.000 | 28.063 | X | X | X |
| Indemnizatie de hrana | 10.01.17 | 48.000 | 0 | 12.000 | 12.000 | 12.000 | 12.000 | X | X | X |
| Alte drepturi salariale in bani | 10.01.30 | 44.000 | 0 | 11.000 | 11.000 | 11.000 | 11.000 | X | X | X |
| Cheltuieli salariale in natura | 10.02 | 10.000 | 0 | 0 | 10.000 | 0 | 0 | X | X | X |
| Tichete de vacanta | 10.02.06 | 10.000 | 0 | 0 | 10.000 | 0 | 0 | X | X | X |
| Contributii | 10.03 | 20.000 | 0 | 5.000 | 5.000 | 5.000 | 5.000 | X | X | X |
| Contributia asiguratorie pentru munca | 10.03.07 | 20.000 | 0 | 5.000 | 5.000 | 5.000 | 5.000 | X | X | X |
| TITLUL II BUNURI SI SERVICII | 20 | 162.750 | 0 | 48.500 | 81.250 | 11.000 | 22.000 | 167.632 | 173.166 | 178.211 |
| Bunuri si servicii | 20.01 | 151.000 | 0 | 48.500 | 70.000 | 10.500 | 22.000 | X | X | X |
| Furnituri de birou | 20.01.01 | 3.000 | 0 | 1.500 | 1.500 | 0 | 0 | X | X | X |
| Materiale pentru curatenie | 20.01.02 | 7.000 | 0 | 0 | 3.500 | 3.500 | 0 | X | X | X |
| Incalzit, iluminat si forta motrica | 20.01.03 | 69.000 | 0 | 10.000 | 44.000 | 0 | 15.000 | X | X | X |
| Apa, canal si salubritate | 20.01.04 | 26.000 | 0 | 12.000 | 10.000 | 2.000 | 2.000 | X | X | X |
| Carburanti si lubrifianti | 20.01.05 | 500 | 0 | 0 | 500 | 0 | 0 | X | X | X |
| Alte bunuri si servicii pentru intretinere si functionare | 20.01.30 | 45.500 | 0 | 25.000 | 10.500 | 5.000 | 5.000 | X | X | X |
| Reparatii curente | 20.02 | 10.000 | 0 | 0 | 10.000 | 0 | 0 | X | X | X |

| Denumirea indicatorilor | Simbol | Prevederi anuale | din care credite destinate stingerii platilor restante | trimestrial | | | | | Estimari | | |
|--------------------------------------------------------|----------|------------------|--------------------------------------------------------|-------------|--------|-----|---|------|----------|--------|--------|
| | | | | 1 | 2 | 3 | 4 | 2026 | 2027 | 2028 | |
| Bunuri de natura obiectelor de inventar | 20.05 | 1.250 | 0 | 0 | 750 | 500 | 0 | 0 | X | X | X |
| Alte obiecte de inventar | 20.05.30 | 1.250 | 0 | 0 | 750 | 500 | 0 | 0 | X | X | X |
| Deplasari, detasari, transferari | 20.06 | 500 | 0 | 0 | 500 | 0 | 0 | 0 | X | X | X |
| Deplasari interne, detasari, transferari | 20.06.01 | 500 | 0 | 0 | 500 | 0 | 0 | 0 | X | X | X |
| SECTIUNEA DE DEZVOLTARE | | 50.000 | 0 | 0 | 50.000 | 0 | 0 | 0 | 50.000 | 50.000 | 50.000 |
| Total cheltuieli | | 50.000 | 0 | 0 | 50.000 | 0 | 0 | 0 | 50.000 | 50.000 | 50.000 |
| CHELTUIELI DE CAPITAL | 70 | 50.000 | 0 | 0 | 50.000 | 0 | 0 | 0 | 50.000 | 50.000 | 50.000 |
| TITLUL XV ACTIVE NEFINANCIARE | 71 | 50.000 | 0 | 0 | 50.000 | 0 | 0 | 0 | 50.000 | 50.000 | 50.000 |
| Active fixe | 71.01 | 50.000 | 0 | 0 | 50.000 | 0 | 0 | 0 | X | X | X |
| Mobilier, aparatura biroutica si alte active corporale | 71.01.03 | 44.000 | 0 | 0 | 44.000 | 0 | 0 | 0 | X | X | X |
| Alte active fixe | 71.01.30 | 6.000 | 0 | 0 | 6.000 | 0 | 0 | 0 | X | X | X |

PRIMAR,
Dorin Nicolae LOJIGAN

SEF SERVICIU BUGET CONTABILITATE,
Adela Cristina BOGDAN



| Denumirea indicatorilor | Simbol | Prevederi anuale | din care credite destinate stingerii platilor restante | trimestrial | | | | Estimari | | |
|-------------------------------------------|----------|------------------|--------------------------------------------------------|-------------|---------|--------|---------|----------|------|------|
| | | | | 1 | 2 | 3 | 4 | 2026 | 2027 | 2028 |
| TOTAL CHELTUIELI (FUNCTIONARE+DEZVOLTARE) | | 432.300 | 0 | 134.300 | 113.000 | 63.000 | 122.000 | 0 | 0 | 0 |
| SECTIUNEA DE FUNCTIONARE | | 432.300 | 0 | 134.300 | 113.000 | 63.000 | 122.000 | 0 | 0 | 0 |
| Total cheltuieli | | 432.300 | 0 | 134.300 | 113.000 | 63.000 | 122.000 | 0 | 0 | 0 |
| CHELTUIELI CURENTE | 01 | 432.300 | 0 | 134.300 | 113.000 | 63.000 | 122.000 | 0 | 0 | 0 |
| TITLUL II BUNURI SI SERVICII | 20 | 432.300 | 0 | 134.300 | 113.000 | 63.000 | 122.000 | 0 | 0 | 0 |
| Hrana | 20.03 | 430.000 | 0 | 132.000 | 113.000 | 63.000 | 122.000 | x | x | x |
| Hrăna pentru oameni | 20.03.01 | 430.000 | 0 | 132.000 | 113.000 | 63.000 | 122.000 | x | x | x |
| Bunuri de natura obiectelor de inventar | 20.05 | 2.300 | 0 | 2.300 | 0 | 0 | 0 | x | x | x |
| Alte obiecte de inventar | 20.05.30 | 2.300 | 0 | 2.300 | 0 | 0 | 0 | x | x | x |

PRIMAR,


Dorin Nicolae LOJIGAN

DIRECTOR EXECUTIV,

Maria Monica CHEREJDI

ȘEF SERVICIU BUGET CONTABILITATE,

Adela Cristina BOGDAN



[Handwritten signature]

[Handwritten signature]

| Denumirea indicatorilor | Symbol | Prevederi anuale | din care credite destinate stingherii platilor restante | trimestrial | | | | Estimari | | |
|-----------------------------------------------------------|----------|------------------|---------------------------------------------------------|-------------|--------|--------|--------|----------|------|------|
| | | | | 1 | 2 | 3 | 4 | 2026 | 2027 | 2028 |
| TOTAL CHELTUIELI (FUNCTIONARE+DEZVOLTARE) | | 155.007 | 0 | 107.007 | 17.100 | 15.400 | 15.500 | 0 | 0 | 0 |
| SECTIUNEA DE FUNCTIONARE | | 155.007 | 0 | 107.007 | 17.100 | 15.400 | 15.500 | 0 | 0 | 0 |
| Total cheltuieli | | 155.007 | 0 | 107.007 | 17.100 | 15.400 | 15.500 | 0 | 0 | 0 |
| CHELTUIELI CURENTE | 01 | 155.007 | 0 | 107.007 | 17.100 | 15.400 | 15.500 | 0 | 0 | 0 |
| TITLUL II BUNURI SI SERVICII | 20 | 155.007 | 0 | 107.007 | 17.100 | 15.400 | 15.500 | 0 | 0 | 0 |
| Bunuri si servicii | 20.01 | 76.567 | 0 | 50.067 | 7.600 | 3.400 | 15.500 | x | x | x |
| Alte bunuri si servicii pentru intretinere si functionare | 20.01.30 | 76.567 | 0 | 50.067 | 7.600 | 3.400 | 15.500 | x | x | x |
| Reparatii curente | 20.02 | 64.940 | 0 | 49.940 | 7.500 | 7.500 | 0 | x | x | x |
| Bunuri de natura obiectelor de inventar | 20.05 | 12.500 | 0 | 6.000 | 2.000 | 4.500 | 0 | x | x | x |
| Alte obiecte de inventar | 20.05.30 | 12.500 | 0 | 6.000 | 2.000 | 4.500 | 0 | x | x | x |
| Pregatire profesionala | 20.13 | 1.000 | 0 | 1.000 | 0 | 0 | 0 | x | x | x |

DIRECTOR EXECUTIV,

Maria Monica CHEREJDI

PRIMAR,

Dorin Nicolae LOJIGAN

SEF SERVICIU BUGET CONTABILITATE,

Adela Cristina BOGDAN


MUNICIPIUL CAMPIA TURZII
 PROIECT BUGET DE VENITURI ȘI CHELTUIELI 2025
 CENTRALIZATORUL DETALIILOR
 CAP. 65.10.04.02 ÎNVĂȚĂMÂNT SECUNDAR SUPERIOR SURSA E

| Denumirea indicatorilor | Simbol | Prevederi anuale | din care credite destinate stingerii platilor restante | trimestrial | | | | Estimari | | |
|-----------------------------------------------------------|----------|------------------|--------------------------------------------------------|-------------|-------|-------|---|----------|------|------|
| | | | | 1 | 2 | 3 | 4 | 2026 | 2027 | 2028 |
| TOTAL CHELTUIELI (FUNCTIONARE+DEZVOLTARE) | | 4.036 | 0 | 1.036 | 2.000 | 1.000 | 0 | 0 | 0 | 0 |
| SECTIUNEA DE FUNCTIONARE | | 4.036 | 0 | 1.036 | 2.000 | 1.000 | 0 | 0 | 0 | 0 |
| Total cheltuieli | | 4.036 | 0 | 1.036 | 2.000 | 1.000 | 0 | 0 | 0 | 0 |
| CHELTUIELI CURENTE | 01 | 4.036 | 0 | 1.036 | 2.000 | 1.000 | 0 | 0 | 0 | 0 |
| TITLUL II BUNURI SI SERVICII | 20 | 4.036 | 0 | 1.036 | 2.000 | 1.000 | 0 | 0 | 0 | 0 |
| Bunuri și servicii | 20.01 | 4.036 | 0 | 1.036 | 2.000 | 1.000 | 0 | 0 | 0 | 0 |
| Alte bunuri și servicii pentru intretinere și functionare | 20.01.30 | 4.036 | 0 | 1.036 | 2.000 | 1.000 | 0 | 0 | 0 | 0 |

PRIMAR,
 Dorin Nicolae LOJIGAN

DIRECTOR EXECUTIV,
 Maria Monica CHEREJDI

SEF SERVICIU BUGET CONTABILITATE,
 Adela Cristina BOGDAN



[Handwritten signature]

| Denumirea indicatorilor | Simbol | Prevederi anuale | din care credite destinate stingerii platilor restante | trimestrial | | | | Estimari | | | |
|-----------------------------------------------------------|----------|------------------|--------------------------------------------------------|-------------|---|---|---|----------|------|------|---|
| | | | | 1 | 2 | 3 | 4 | 2026 | 2027 | 2028 | |
| TOTAL CHELTUIELI (FUNCTIONARE+DEZVOLTARE) | | 217.187 | 0 | 217.187 | 0 | 0 | 0 | 0 | 0 | 0 | 0 |
| SECTIUNEA DE FUNCTIONARE | | 217.187 | 0 | 217.187 | 0 | 0 | 0 | 0 | 0 | 0 | 0 |
| Total cheltuieli | | 217.187 | 0 | 217.187 | 0 | 0 | 0 | 0 | 0 | 0 | 0 |
| CHELTUIELI CURENTE | 01 | 217.187 | 0 | 217.187 | 0 | 0 | 0 | 0 | 0 | 0 | 0 |
| TITLUL I CHELTUIELI DE PERSONAL | 10 | 204.937 | 0 | 204.937 | 0 | 0 | 0 | 0 | 0 | 0 | 0 |
| Cheltuieli salariale in bani | 10.01 | 200.615 | 0 | 200.615 | 0 | 0 | 0 | 0 | 0 | 0 | 0 |
| Salarii de baza | 10.01.01 | 180.659 | 0 | 180.659 | 0 | 0 | 0 | 0 | 0 | 0 | 0 |
| Indemnizatie de hrana | 10.01.17 | 9.204 | 0 | 9.204 | 0 | 0 | 0 | 0 | 0 | 0 | 0 |
| Alte drepturi salariale in bani | 10.01.30 | 10.752 | 0 | 10.752 | 0 | 0 | 0 | 0 | 0 | 0 | 0 |
| Contributii | 10.03 | 4.322 | 0 | 4.322 | 0 | 0 | 0 | 0 | 0 | 0 | 0 |
| Contributia asiguratorie pentru munca | 10.03.07 | 4.322 | 0 | 4.322 | 0 | 0 | 0 | 0 | 0 | 0 | 0 |
| TITLUL II BUNURI SI SERVICII | 20 | 12.250 | 0 | 12.250 | 0 | 0 | 0 | 0 | 0 | 0 | 0 |
| Bunuri si servicii | 20.01 | 12.250 | 0 | 12.250 | 0 | 0 | 0 | 0 | 0 | 0 | 0 |
| Incalzit, iluminat si forta motrica | 20.01.03 | 3.950 | 0 | 3.950 | 0 | 0 | 0 | 0 | 0 | 0 | 0 |
| Apa, canal si salubritate | 20.01.04 | 5.200 | 0 | 5.200 | 0 | 0 | 0 | 0 | 0 | 0 | 0 |
| Alte bunuri si servicii pentru intretinere si functionare | 20.01.30 | 3.100 | 0 | 3.100 | 0 | 0 | 0 | 0 | 0 | 0 | 0 |

PRIMAR,

Dorin Nicolae LOJIGAN

DIRECTOR EXECUTIV,

Maria Monica CHEREJDI

ȘEF SERVICIU BUGET CONTABILITATE,

Adela Cristina BOGDAN

SURSA 2 C - CREDITE INTERNE

| DENUMIREA INDICATORILOR | Cod rand | Cod indicator | Program | Din care credite bugetare destinate stingerii platilor restante | Trim I | Trim II | Trim III | Trim IV | Estimari | | | |
|-------------------------------------------------------|----------|---------------|-----------|-----------------------------------------------------------------|--------|-----------|----------|---------|----------|------|------|---|
| | | | | | | | | | 2026 | 2027 | 2028 | |
| SECTIUNEA DE FUNCTIONARE + SECTIUNEA DE DEZVOLTARE | | | | | | | | | | | | |
| TOTAL VENITURI | 1 | 00.01 | 5.553.882 | | 0 | 5.553.882 | 0 | 0 | 0 | 0 | 0 | 0 |
| I. VENITURI CURENTE | 2 | 00.02 | 5.553.882 | | 0 | 5.553.882 | 0 | 0 | 0 | 0 | 0 | 0 |
| C. VENITURI NEFISCALE | 3 | 00.12 | 5.553.882 | | 0 | 5.553.882 | 0 | 0 | 0 | 0 | 0 | 0 |
| C2. VANZARI DE BUNURI SI SERVICII | 4 | 00.14 | 5.553.882 | | 0 | 5.553.882 | 0 | 0 | 0 | 0 | 0 | 0 |
| Alte operatiuni financiare | 5 | 41.07 | 5.553.882 | | 0 | 5.553.882 | 0 | 0 | 0 | 0 | 0 | 0 |
| Sume aferente creditelor interne | 6 | 41.07.02 | 5.553.882 | | 0 | 5.553.882 | 0 | 0 | 0 | 0 | 0 | 0 |
| Sume aferente creditelor interne | 7 | 41.07.02.01 | 5.553.882 | | 0 | 5.553.882 | 0 | 0 | 0 | 0 | 0 | 0 |
| TOTAL CHELTUIELI | 8 | | 5.553.882 | 0 | 0 | 5.553.882 | 0 | 0 | 0 | 0 | 0 | 0 |
| CHELTUIELI CURENTE | 9 | 01 | 0 | 0 | 0 | 0 | 0 | 0 | 0 | 0 | 0 | 0 |
| CHELTUIELI DE CAPITAL | 10 | 70 | 5.553.882 | 0 | 0 | 5.553.882 | 0 | 0 | 0 | 0 | 0 | 0 |
| TITLUL XV ACTIVE NEFINANCIARE | 11 | 71 | 5.553.882 | 0 | 0 | 5.553.882 | 0 | 0 | 0 | 0 | 0 | 0 |
| Active fixe | 12 | 71.01 | 5.553.882 | 0 | 0 | 5.553.882 | 0 | 0 | 0 | x | x | x |
| Constructii | 13 | 71.01.01 | 5.553.882 | 0 | 0 | 5.553.882 | 0 | 0 | 0 | x | x | x |
| Partea a III-a CHELTUIELI SOCIAL-CULTURALE | 14 | 64.07 | 5.553.882 | 0 | 0 | 5.553.882 | 0 | 0 | 0 | 0 | 0 | 0 |
| Invatamant | 15 | 65.07 | 314.856 | 0 | 0 | 314.856 | 0 | 0 | 0 | 0 | 0 | 0 |
| CHELTUIELI CURENTE | 16 | 01 | 0 | 0 | 0 | 0 | 0 | 0 | 0 | 0 | 0 | 0 |
| CHELTUIELI DE CAPITAL | 17 | 70 | 314.856 | 0 | 0 | 314.856 | 0 | 0 | 0 | 0 | 0 | 0 |
| TITLUL XV ACTIVE NEFINANCIARE | 18 | 71 | 314.856 | 0 | 0 | 314.856 | 0 | 0 | 0 | 0 | 0 | 0 |
| Active fixe | 19 | 71.01 | 314.856 | 0 | 0 | 314.856 | 0 | 0 | 0 | x | x | x |
| Constructii | 20 | 71.01.01 | 314.856 | 0 | 0 | 314.856 | 0 | 0 | 0 | x | x | x |
| Din total capitol | | | | | | | | | | | | |
| Alte cheltuieli in domeniul invatamantului | 21 | 65.07.50 | 314.856 | 0 | 0 | 314.856 | 0 | 0 | 0 | 0 | 0 | 0 |
| Cultura, recreere si religie | 22 | 67.07 | 5.239.026 | 0 | 0 | 5.239.026 | 0 | 0 | 0 | 0 | 0 | 0 |
| CHELTUIELI CURENTE | 23 | 01 | 0 | 0 | 0 | 0 | 0 | 0 | 0 | 0 | 0 | 0 |

| DENUMIREA INDICATORILOR | Cod rand | Cod indicator | Program | Din care credite bugetare destinate stingerii platilor restante | Trim I | Trim II | Trim III | Trim IV | Estimari | | |
|--------------------------------------------------------------------------------|-----------|---------------|-----------|-----------------------------------------------------------------|----------|-----------|----------|----------|----------|----------|----------|
| | | | | | | | | | 2026 | 2027 | 2028 |
| CHELTUIELI DE CAPITAL | 24 | 70 | 5.239.026 | 0 | 0 | 5.239.026 | 0 | 0 | 0 | 0 | 0 |
| TITLUL XV ACTIVE NEFINANCIARE | 25 | 71 | 5.239.026 | 0 | 0 | 5.239.026 | 0 | 0 | 0 | 0 | 0 |
| Active fixe | 26 | 71.01 | 5.239.026 | 0 | 0 | 5.239.026 | 0 | 0 | x | x | x |
| Constructii | 27 | 71.01.01 | 5.239.026 | 0 | 0 | 5.239.026 | 0 | 0 | x | x | x |
| Din total capital | | | | | | | | | | | |
| Servicii recreative si sportive | 28 | 67.07.05 | 687.561 | 0 | 0 | 687.561 | 0 | 0 | 0 | 0 | 0 |
| Intretinere gradini publice, parcuri, zone verzi, baze sportive si de agrement | 29 | 67.07.05.03 | 687.561 | 0 | 0 | 687.561 | 0 | 0 | 0 | 0 | 0 |
| Alte servicii în domeniile culturii, recreerii si religiei | 30 | 67.07.50 | 4.551.465 | 0 | 0 | 4.551.465 | 0 | 0 | 0 | 0 | 0 |
| Partea a VII-a REZERVE, EXCEDENT/DEFICIT | 31 | 96.07 | 0 | 0 | 0 | 0 | 0 | 0 | 0 | 0 | 0 |
| REZERVE | 32 | 97.07 | 0 | 0 | 0 | 0 | 0 | 0 | 0 | 0 | 0 |
| EXCEDENT | 33 | 98.07 | 0 | 0 | 0 | 0 | 0 | 0 | 0 | 0 | 0 |
| DEFICIT | 34 | 99.07 | 0 | 0 | 0 | 0 | 0 | 0 | 0 | 0 | 0 |

SURSA 2 C - CREDITE INTERNE

| DENUMIREA INDICATORILOR | Cod rand | Cod indicator | Program | Din care credite bugetare destinate stingerii platilor restante | Trim I | Trim II | Trim III | Trim IV | Estimari | | | |
|------------------------------------------|----------|---------------|---------|-----------------------------------------------------------------|--------|---------|----------|---------|----------|------|------|---|
| | | | | | | | | | 2026 | 2027 | 2028 | |
| SECTIUNEA FUNCTIONARE | | | | | | | | | | | | |
| TOTAL CHELTUIELI | 1 | | 0 | 0 | 0 | 0 | 0 | 0 | 0 | 0 | 0 | 0 |
| CHELTUIELI CURENTE | 2 | 01 | 0 | 0 | 0 | 0 | 0 | 0 | 0 | 0 | 0 | 0 |
| Partea a VII-a REZERVE, EXCEDENT/DEFICIT | 3 | 96. | 0 | 0 | 0 | 0 | 0 | 0 | 0 | 0 | 0 | 0 |
| REZERVE | 4 | 97. | 0 | 0 | 0 | 0 | 0 | 0 | 0 | 0 | 0 | 0 |
| EXCEDENT | 5 | 98. | 0 | 0 | 0 | 0 | 0 | 0 | 0 | 0 | 0 | 0 |
| Excedent sectiunea de functionare | 6 | 98..96 | 0 | 0 | 0 | 0 | 0 | 0 | 0 | 0 | 0 | 0 |
| DEFICIT | 7 | 99. | 0 | 0 | 0 | 0 | 0 | 0 | 0 | 0 | 0 | 0 |
| Deficit sectiunea de functionare | 8 | 99..96 | 0 | 0 | 0 | 0 | 0 | 0 | 0 | 0 | 0 | 0 |

| DENUMIREA INDICATORILOR | Cod rand | Cod indicator | Program | Din care credite bugetare destinate stingerii platilor restante | Trim I | Trim II | Trim III | Trim IV | Estimari | | | |
|--------------------------------------------|----------|---------------|-----------|-----------------------------------------------------------------|--------|-----------|----------|---------|----------|------|------|---|
| | | | | | | | | | 2026 | 2027 | 2028 | |
| SECTIUNEA DEZVOLTARE | | | | | | | | | | | | |
| SECTIUNEA DEZVOLTARE | 1 | | 5.553.882 | | 0 | 5.553.882 | 0 | 0 | 0 | 0 | 0 | 0 |
| TOTAL VENITURI | 2 | 00.01 | 5.553.882 | | 0 | 5.553.882 | 0 | 0 | 0 | 0 | 0 | 0 |
| I. VENITURI CURENTE | 3 | 00.02 | 5.553.882 | | 0 | 5.553.882 | 0 | 0 | 0 | 0 | 0 | 0 |
| C. VENITURI NEFISCALE | 4 | 00.12 | 5.553.882 | | 0 | 5.553.882 | 0 | 0 | 0 | 0 | 0 | 0 |
| C2. VANZARI DE BUNURI SI SERVICII | 5 | 00.14 | 5.553.882 | | 0 | 5.553.882 | 0 | 0 | 0 | 0 | 0 | 0 |
| Alte operatiuni financiare | 6 | 41.07 | 5.553.882 | | 0 | 5.553.882 | 0 | 0 | 0 | 0 | 0 | 0 |
| Sume aferente creditelor interne | 7 | 41.07.02 | 5.553.882 | | 0 | 5.553.882 | 0 | 0 | 0 | 0 | 0 | 0 |
| Sume aferente creditelor interne | 8 | 41.07.02.01 | 5.553.882 | | 0 | 5.553.882 | 0 | 0 | 0 | 0 | 0 | 0 |
| TOTAL CHELTUIELI | 9 | | 5.553.882 | 0 | 0 | 5.553.882 | 0 | 0 | 0 | 0 | 0 | 0 |
| CHELTUIELI CURENTE | 10 | 01 | 0 | 0 | 0 | 0 | 0 | 0 | 0 | 0 | 0 | 0 |
| CHELTUIELI DE CAPITAL | 11 | 70 | 5.553.882 | 0 | 0 | 5.553.882 | 0 | 0 | 0 | 0 | 0 | 0 |
| TITLUL XV ACTIVE NEFINANCIARE | 12 | 71 | 5.553.882 | 0 | 0 | 5.553.882 | 0 | 0 | 0 | 0 | 0 | 0 |
| Active fixe | 13 | 71.01 | 5.553.882 | 0 | 0 | 5.553.882 | 0 | 0 | 0 | X | X | X |
| Constructii | 14 | 71.01.01 | 5.553.882 | 0 | 0 | 5.553.882 | 0 | 0 | 0 | X | X | X |
| Partea a III-a CHELTUIELI SOCIAL-CULTURALE | 15 | 64.07 | 5.553.882 | 0 | 0 | 5.553.882 | 0 | 0 | 0 | 0 | 0 | 0 |
| Invatamant | 16 | 65.07 | 314.856 | 0 | 0 | 314.856 | 0 | 0 | 0 | 0 | 0 | 0 |
| CHELTUIELI CURENTE | 17 | 01 | 0 | 0 | 0 | 0 | 0 | 0 | 0 | 0 | 0 | 0 |
| CHELTUIELI DE CAPITAL | 18 | 70 | 314.856 | 0 | 0 | 314.856 | 0 | 0 | 0 | 0 | 0 | 0 |
| TITLUL XV ACTIVE NEFINANCIARE | 19 | 71 | 314.856 | 0 | 0 | 314.856 | 0 | 0 | 0 | 0 | 0 | 0 |
| Active fixe | 20 | 71.01 | 314.856 | 0 | 0 | 314.856 | 0 | 0 | 0 | X | X | X |
| Constructii | 21 | 71.01.01 | 314.856 | 0 | 0 | 314.856 | 0 | 0 | 0 | X | X | X |
| Din total capitol | | | | | | | | | | | | |
| Alte cheltuieli in domeniul invatamantului | 22 | 65.07.50 | 314.856 | 0 | 0 | 314.856 | 0 | 0 | 0 | 0 | 0 | 0 |
| Cultura, recreere si religie | 23 | 67.07 | 5.239.026 | 0 | 0 | 5.239.026 | 0 | 0 | 0 | 0 | 0 | 0 |
| CHELTUIELI CURENTE | 24 | 01 | 0 | 0 | 0 | 0 | 0 | 0 | 0 | 0 | 0 | 0 |

| DENUMIREA INDICATORILOR | Cod rand | Cod Indicator | Program | Din care credite bugetare destinate stingerii platilor restante | Trim I | Trim II | Trim III | Trim IV | Estimari | | |
|--------------------------------------------------------------------------------|-----------|---------------|-----------|-----------------------------------------------------------------|----------|-----------|----------|----------|----------|----------|----------|
| | | | | | | | | | 2026 | 2027 | 2028 |
| CHELTUIELI DE CAPITAL | 25 | 70 | 5.239.026 | 0 | 0 | 5.239.026 | 0 | 0 | 0 | 0 | 0 |
| TITLUL XV ACTIVE NEFINANCIARE | 26 | 71 | 5.239.026 | 0 | 0 | 5.239.026 | 0 | 0 | 0 | 0 | 0 |
| Active fixe | 27 | 71.01 | 5.239.026 | 0 | 0 | 5.239.026 | 0 | 0 | X | X | X |
| Constructii | 28 | 71.01.01 | 5.239.026 | 0 | 0 | 5.239.026 | 0 | 0 | X | X | X |
| Din total capitol | | | | | | | | | | | |
| Servicii recreative si sportive | 29 | 67.07.05 | 687.561 | 0 | 0 | 687.561 | 0 | 0 | 0 | 0 | 0 |
| Intretinere gradini publice, parcuri, zone verzi, baze sportive si de agrement | 30 | 67.07.05.03 | 687.561 | 0 | 0 | 687.561 | 0 | 0 | 0 | 0 | 0 |
| Alte servicii în domeniile culturii, recreerii si religiei | 31 | 67.07.50 | 4.551.465 | 0 | 0 | 4.551.465 | 0 | 0 | 0 | 0 | 0 |
| Partea a VII-a REZERVE, EXCEDENT/DEFICIT | 32 | 96.07 | 0 | 0 | 0 | 0 | 0 | 0 | 0 | 0 | 0 |
| REZERVE | 33 | 97.07 | 0 | 0 | 0 | 0 | 0 | 0 | 0 | 0 | 0 |
| EXCEDENT | 34 | 98.07 | 0 | 0 | 0 | 0 | 0 | 0 | 0 | 0 | 0 |
| Excedent sectiunea de dezvoltare | 35 | 98.07.97 | 0 | 0 | 0 | 0 | 0 | 0 | 0 | 0 | 0 |
| DEFICIT | 36 | 99.07 | 0 | 0 | 0 | 0 | 0 | 0 | 0 | 0 | 0 |
| Deficit sectiunea de dezvoltare | 37 | 99.07.97 | 0 | 0 | 0 | 0 | 0 | 0 | 0 | 0 | 0 |


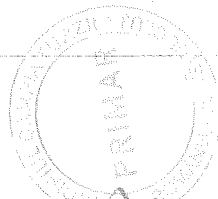
DIRECTOR EXECUTIV,

Maria Monica CHEREJDI



ŞEF SERVICIU BUGET CONTABILITATE,

Adela Cristina BOGDAN

PRIMAR,

Dorin Nicolae LOJIGAN



SURSA C

| Denumirea indicatorilor | Simbol | Prevederi anuale | din care credite destinate stingherii platilor restante | trimestrial | | | | Estimari | | | |
|-------------------------------------------|----------|------------------|---------------------------------------------------------|-------------|---------|---|---|----------|------|------|---|
| | | | | 1 | 2 | 3 | 4 | 2026 | 2027 | 2028 | |
| TOTAL CHELTUIELI (FUNCTIONARE+DEZVOLTARE) | | 314.856 | 0 | 0 | 314.856 | 0 | 0 | 0 | 0 | 0 | 0 |
| SECTIUNEA DE DEZVOLTARE | | 314.856 | 0 | 0 | 314.856 | 0 | 0 | 0 | 0 | 0 | 0 |
| Total cheltuieli | | 314.856 | 0 | 0 | 314.856 | 0 | 0 | 0 | 0 | 0 | 0 |
| CHELTUIELI DE CAPITAL | 70 | 314.856 | 0 | 0 | 314.856 | 0 | 0 | 0 | 0 | 0 | 0 |
| TITLUL XV ACTIVE NEFINANCIARE | 71 | 314.856 | 0 | 0 | 314.856 | 0 | 0 | 0 | 0 | 0 | 0 |
| Active fixe | 71.01 | 314.856 | 0 | 0 | 314.856 | 0 | 0 | 0 | 0 | 0 | 0 |
| Constructii | 71.01.01 | 314.856 | 0 | 0 | 314.856 | 0 | 0 | 0 | 0 | 0 | 0 |

PRIMAR,

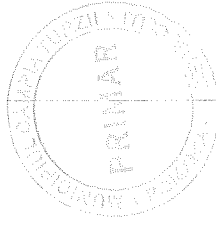
Dorin Nicolae LOJIGAN

DIRECTOR EXECUTIV,

Maria Monica CHEREJDI

SEF SERVICIU BUGET CONTABILITATE,

Adela Cristina BOGDAN



CENTRALIZATORUL DETALIILOR

CAP. 67.02.05.03 ÎNTREȚINERE GRĂDINI PUBLICE, PARCURI,
ZONE VERZI, BAZE SPORTIVE ȘI DE AGREMENT

SURSA C

| Denumirea indicatorilor | Simbol | Prevederi anuale | din care credite destinate stingherii platilor restante | trimestrial | | | Estimări | | | | | |
|-------------------------------------------|----------|------------------|---------------------------------------------------------|-------------|---------|---|----------|------|------|------|---|---|
| | | | | 1 | 2 | 3 | 4 | 2026 | 2027 | 2028 | | |
| TOTAL CHELTUIELI (FUNCTIONARE+DEZVOLTARE) | | 687.561 | 0 | 0 | 687.561 | 0 | 0 | 0 | 0 | 0 | 0 | 0 |
| SECTIUNEA DE DEZVOLTARE | | 687.561 | 0 | 0 | 687.561 | 0 | 0 | 0 | 0 | 0 | 0 | 0 |
| Total cheltuieli | | 687.561 | 0 | 0 | 687.561 | 0 | 0 | 0 | 0 | 0 | 0 | 0 |
| CHELTUIELI DE CAPITAL | 70 | 687.561 | 0 | 0 | 687.561 | 0 | 0 | 0 | 0 | 0 | 0 | 0 |
| TITLUL XV ACTIVE NEFINANCIARE | 71 | 687.561 | 0 | 0 | 687.561 | 0 | 0 | 0 | 0 | 0 | 0 | 0 |
| Active fixe | 71.01 | 687.561 | 0 | 0 | 687.561 | 0 | 0 | 0 | 0 | 0 | 0 | 0 |
| Constructii | 71.01.01 | 687.561 | 0 | 0 | 687.561 | 0 | 0 | 0 | 0 | 0 | 0 | 0 |

PRIMAR,


Dorin Nicolae LOJIGAN

DIRECTOR EXECUTIV,

Maria Monica CHEREJDI

ȘEF SERVICIU BUGET CONTABILITATE,

Adela Cristina BOGDAN




Amexa 5/3

MUNICIPIUL CAMPIA TURZII
 PROIECT BUGET DE VENITURI SI CHELTUIELI 2025
 DETALIEREA CHELTUIELILOR
 CAP. 67.02.50 ALTE SERVICII ÎN DOMENIILE CULTURII,
 RECREERII ȘI RELIGIEI

SURSA C

| Denumirea indicatorilor | Simbol | Prevederi anuale | din care credite destinate stingherii platilor restante | trimestrial | | | | Estimari | | | | |
|-------------------------------------------|----------|------------------|---------------------------------------------------------|-------------|-----------|---|---|----------|------|------|---|---|
| | | | | 1 | 2 | 3 | 4 | 2026 | 2027 | 2028 | | |
| TOTAL CHELTUIELI (FUNCTIONARE+DEZVOLTARE) | | 4.551.465 | 0 | 0 | 4.551.465 | 0 | 0 | 0 | 0 | 0 | 0 | 0 |
| SECTIUNEA DE DEZVOLTARE | | 4.551.465 | 0 | 0 | 4.551.465 | 0 | 0 | 0 | 0 | 0 | 0 | 0 |
| Total cheltuieli | | 4.551.465 | 0 | 0 | 4.551.465 | 0 | 0 | 0 | 0 | 0 | 0 | 0 |
| CHELTUIELI DE CAPITAL | 70 | 4.551.465 | 0 | 0 | 4.551.465 | 0 | 0 | 0 | 0 | 0 | 0 | 0 |
| TITLUL XV ACTIVE NEFINANCIARE | 71 | 4.551.465 | 0 | 0 | 4.551.465 | 0 | 0 | 0 | 0 | 0 | 0 | 0 |
| Active fixe | 71.01 | 4.551.465 | 0 | 0 | 4.551.465 | 0 | 0 | 0 | 0 | 0 | 0 | 0 |
| Constructii | 71.01.01 | 4.551.465 | 0 | 0 | 4.551.465 | 0 | 0 | 0 | 0 | 0 | 0 | 0 |

PRIMAR,
 Dorin Nicolae LOJIGAN



DIRECTOR EXECUTIV,
 Maria Monica CHEREJDI

ȘEF SERVICIU BUGET CONTABILITATE,
 Adela Cristina BOGDAN

CONSILIUL LOCAL AL MUNICIPIULUI CÂMPIA TURZII
 SPITALUL MUNICIPAL „DR. CORNEL IGNA,, CÂMPIA TURZII
 Str. Avram Iancu, nr.33, jud. Cluj, cod poștal: 405100, CF: 4288268
 e-mail: spitalcampiaturzii@yahoo.com; www.spitalulcampiaturzii.ro
 Tel/Fax: 0264 – 366060/368677
 Nr. 1479 / 24.02.2025



NOTĂ DE FUNDAMENTARE

Privind elaborarea bugetului de venituri proprii și cheltuieli al
 Spitalului Municipal „Dr.Cornel Igna,, Câmpia Turzii pentru anul 2025

Având în vedere prevederile Legii 273/2006 privind aprobarea normelor metodologice pentru elaborarea bugetului de venituri și cheltuieli al spitalului public, este necesară fundamentarea bugetului de venituri proprii și cheltuieli al Spitalului Municipal „Dr.Cornel IGNA” Câmpia Turzii, atât la partea de venituri cât și la partea de cheltuieli. Astfel, în concordanță cu Legea 273/2006, proiectul bugetului de venituri și cheltuieli al instituției noastre, a fost întocmit ținând cont de propunerile venite din partea secțiilor și compartimentelor spitalului, reprezentând necesități reale ale acestora, dar corelate cu veniturile posibil de obținut, rezultate din estimarea contractelor cu Casa de Asigurări de Sănătate Cluj, Direcția de Sănătate Publică Cluj, subvenții de la bugetul local sau din alte surse proprii.

De asemenea, la fundamentarea proiectului de venituri și cheltuieli s-a ținut cont și de evoluția bugetelor din ultimii trei ani, astfel încât actul medical să se desfășoare în condiții cât mai bune.

Proiectul bugetului de venituri și cheltuieli al instituției noastre a fost întocmit în condiții de echilibru financiar, pe subcapitole, titluri, paragrafe, articole bugetare. Sinteza bugetului se prezintă astfel:

➤ La venituri:

- au fost luate în calcul veniturile estimate din derularea contractelor care vor fi încheiate la nivelul anului 2025 cu Casa de Asigurări de Sănătate Cluj, Direcția de Sănătate Publică Cluj, subvenții de la bugetul local, subvenții din bugetul Fondului Unic de asigurări sociale de sănătate pentru acoperirea drepturilor salariale, alte surse proprii.

➤ La cheltuieli:

- s-a propus repartizarea cheltuielilor în funcție de natura acestora și anume:
 - Cheltuieli de personal, ținând cont de numărul de personal, structura acestuia și de necesitatea acoperirii cheltuielilor de natură salarială pentru anul 2025, în sumă totală de 38.830,20 mii lei, acoperită integral din veniturile rezultate în urma contractării serviciilor medicale prestate cu Casa de Asigurări de Sănătate Cluj, Direcția de Sănătate Publică Cluj. La titlul cheltuieli de personal, a fost cuprinsă majorarea salarială conform Legii nr. 153/2017 și au fost luate în calcul posturile vacante pentru anul 2025, modificările de gradații, promovările personalului;
 - Cheltuieli materiale, în sumă totală de 7.369,80 mii lei, care vor proveni din transferuri de la bugetul local suma de 300,00 mii lei pentru finanțarea cheltuielilor curente, în funcție de necesitățile care pot fi acoperite pentru plata utilităților, a reparațiilor curente și a altor cheltuieli curente de întreținere și funcționare, sumele alocate pentru medicamente, materiale sanitare, reactivi și dezinfectanți vor fi suportate din sumele rezultate din contractele cu Casa de Asigurări de Sănătate Cluj și alte venituri proprii;

- Cheltuielile aferente persoanelor cu handicap neîncadrate sunt în sumă totală de 150,00 mii lei;
- Cheltuieli de capital, se propune achiziția de echipamente și aparatură medicală pentru dotarea secțiilor/compartimentelor medicale conform listei de investiții anexată prezentului buget de venituri și cheltuieli, în sumă totală de 400,00 mii lei, care vor proveni de la bugetul de stat/local/venituri proprii.

Manager,
Antal Iosif Adrian



Director financiar-contabil,
Ec. Motorga Septimia

A handwritten signature in black ink, appearing to be "Septimia Motorga".

**PROIECT DE BUGET
PENTRU ACTIVITĂȚILE FINANȚATE INTEGRAL DIN VENITURI PROPRII
2025**

Anexa A1/A

| DENUMIREA INDICATORILOR | Cod rand | Cod Indicator | Program | Din care credite bugetare destinate stingerii platilor restante | Trim I | Trim II | Trim III | Trim IV | Estimari | | | |
|-----------------------------------------------------------------------------------------------------------------------|----------|---------------|------------|-----------------------------------------------------------------|------------|------------|------------|-----------|------------|------------|------------|--|
| | | | | | | | | | 2026 | 2027 | 2028 | |
| SECTIUNEA DE FUNCTIONARE + SECTIUNEA DE DEZVOLTARE | | | | | | | | | | | | |
| TOTAL VENITURI | 1 | 00.01 | 46.750.000 | | 15.550.000 | 11.980.000 | 10.860.000 | 8.360.000 | 49.693.600 | 54.662.960 | 60.129.256 | |
| I. VENITURI CURENTE | 2 | 00.02 | 16.950.000 | | 5.750.000 | 3.980.000 | 3.860.000 | 3.360.000 | 18.645.000 | 20.509.500 | 22.560.450 | |
| C. VENITURI NEFISCALE | 3 | 00.07 | 16.950.000 | | 5.750.000 | 3.980.000 | 3.860.000 | 3.360.000 | 18.645.000 | 20.509.500 | 22.560.450 | |
| C2. VANZARI DE BUNURI SI SERVICII | 4 | 00.09 | 16.950.000 | | 5.750.000 | 3.980.000 | 3.860.000 | 3.360.000 | 18.645.000 | 20.509.500 | 22.560.450 | |
| Venituri din prestari de servicii si alte activitati | 5 | 33.10 | 16.950.000 | | 5.750.000 | 3.980.000 | 3.860.000 | 3.360.000 | 18.645.000 | 20.509.500 | 22.560.450 | |
| Venituri din prestari de servicii | 6 | 33.10.08 | 850.000 | | 300.000 | 250.000 | 250.000 | 50.000 | 935.000 | 1.028.500 | 1.131.350 | |
| Venituri din contractele incheiate cu casele de asigurari sociale de sanatate | 7 | 33.10.21 | 15.000.000 | | 5.000.000 | 3.400.000 | 3.400.000 | 3.200.000 | 16.500.000 | 18.150.000 | 19.965.000 | |
| Venituri din contractele incheiate cu directiile de sanatate publica din sume alocate de la bugetul de stat | 8 | 33.10.30 | 1.000.000 | | 400.000 | 300.000 | 200.000 | 100.000 | 1.100.000 | 1.210.000 | 1.331.000 | |
| Alte venituri din prestari de servicii si alte activitati | 9 | 33.10.50 | 100.000 | | 50.000 | 30.000 | 10.000 | 10.000 | 110.000 | 121.000 | 133.100 | |
| Transferuri voluntare, altele decat subventiile | 10 | 37.10 | 0 | | 0 | 0 | 0 | 0 | 0 | 0 | 0 | |
| Varsaminte din sectiunea de functionare pentru finantarea sectiunii de dezvoltare a bugetului local | 11 | 37.10.03 | -400.000 | | 0 | -400.000 | 0 | 0 | -440.000 | -484.000 | -532.400 | |
| Varsaminte din sectiunea de functionare | 12 | 37.10.04 | 400.000 | | 0 | 400.000 | 0 | 0 | 440.000 | 484.000 | 532.400 | |
| SUBVENTII DE LA ALTE NIVELE ALE ADMINISTRATIEI PUBLICE | 13 | 00.18 | 29.800.000 | | 9.800.000 | 8.000.000 | 7.000.000 | 5.000.000 | 31.048.600 | 34.153.460 | 37.568.806 | |
| Subventii de la alte administratii | 14 | 43.10 | 29.800.000 | | 9.800.000 | 8.000.000 | 7.000.000 | 5.000.000 | 31.048.600 | 34.153.460 | 37.568.806 | |
| Subventii de la bugetele locale pentru finantarea cheltuielilor curente in domeniul sanatatii | 15 | 43.10.10 | 300.000 | | 300.000 | 0 | 0 | 0 | 330.000 | 363.000 | 399.300 | |
| Subventii din bugetul Fondului national unic de asigurari sociale de sanatate pentru acoperirea cresterilor salariale | 16 | 43.10.33 | 29.500.000 | | 9.500.000 | 8.000.000 | 7.000.000 | 5.000.000 | 30.718.600 | 33.790.460 | 37.169.506 | |
| TOTAL CHELTUIELI | 17 | | 46.750.000 | 0 | 15.550.000 | 11.980.000 | 10.860.000 | 8.360.000 | 49.693.600 | 54.662.960 | 60.129.256 | |
| CHELTUIELI CURENTE | 18 | 01 | 46.350.000 | 0 | 15.550.000 | 11.580.000 | 10.860.000 | 8.360.000 | 49.253.600 | 54.178.960 | 59.596.856 | |
| TITLUL I CHELTUIELI DE PERSONAL | 19 | 10 | 38.830.200 | 0 | 11.754.200 | 9.888.000 | 9.717.000 | 7.471.000 | 41.358.460 | 45.494.306 | 50.043.737 | |
| TITLUL II BUNURI SI SERVICII | 20 | 20 | 7.369.800 | 0 | 3.715.800 | 1.642.000 | 1.133.000 | 879.000 | 7.730.140 | 8.503.154 | 9.353.469 | |
| TITLUL XI ALTE CHELTUIELI | 21 | 59 | 150.000 | 0 | 80.000 | 50.000 | 10.000 | 10.000 | 165.000 | 181.500 | 199.650 | |

| DENUMIREA INDICATORILOR | Cod rand | Cod Indicator | Program | Din care credite bugetare destinate stingerii platilor restante | Trim I | Trim II | Trim III | Trim IV | Estimari | | |
|---------------------------------------------------|-----------|---------------|-------------------|-----------------------------------------------------------------|-------------------|-------------------|-------------------|------------------|-------------------|-------------------|-------------------|
| | | | | | | | | | 2026 | 2027 | 2028 |
| Burse | 22 | 59.01 | 0 | 0 | 0 | 0 | 0 | 0 | x | x | x |
| Sume aferente persoanelor cu handicap neincadrate | 23 | 59.40 | 150.000 | 0 | 80.000 | 50.000 | 10.000 | 10.000 | x | x | x |
| CHELTUIELI DE CAPITAL | 24 | 70 | 400.000 | 0 | 0 | 400.000 | 0 | 0 | 440.000 | 484.000 | 532.400 |
| TITLUL XV ACTIVE NEFINANCIARE | 25 | 71 | 400.000 | 0 | 0 | 400.000 | 0 | 0 | 440.000 | 484.000 | 532.400 |
| Active fixe | 26 | 71.01 | 400.000 | 0 | 0 | 400.000 | 0 | 0 | x | x | x |
| Constructii | 27 | 71.01.01 | 0 | 0 | 0 | 0 | 0 | 0 | x | x | x |
| Masini, echipamente si mijloace de transport | 28 | 71.01.02 | 400.000 | 0 | 0 | 400.000 | 0 | 0 | x | x | x |
| Partea a III-a CHELTUIELI SOCIAL-CULTURALE | 29 | 64.10 | 46.750.000 | 0 | 15.550.000 | 11.980.000 | 10.860.000 | 8.360.000 | 49.693.600 | 54.662.960 | 60.129.256 |
| Sanatate | 30 | 66.10 | 46.750.000 | 0 | 15.550.000 | 11.980.000 | 10.860.000 | 8.360.000 | 49.693.600 | 54.662.960 | 60.129.256 |
| CHELTUIELI CURENTE | 31 | 01 | 46.350.000 | 0 | 15.550.000 | 11.580.000 | 10.860.000 | 8.360.000 | 49.253.600 | 54.178.960 | 59.596.856 |
| TITLUL I CHELTUIELI DE PERSONAL | 32 | 10 | 38.830.200 | 0 | 11.754.200 | 9.888.000 | 9.717.000 | 7.471.000 | 41.358.460 | 45.494.306 | 50.043.737 |
| TITLUL II BUNURI SI SERVICII | 33 | 20 | 7.369.800 | 0 | 3.715.800 | 1.642.000 | 1.133.000 | 879.000 | 7.730.140 | 8.503.154 | 9.353.469 |
| TITLUL XI ALTE CHELTUIELI | 34 | 59 | 150.000 | 0 | 80.000 | 50.000 | 10.000 | 10.000 | 165.000 | 181.500 | 199.650 |
| Burse | 35 | 59.01 | 0 | 0 | 0 | 0 | 0 | 0 | x | x | x |
| Sume aferente persoanelor cu handicap neincadrate | 36 | 59.40 | 150.000 | 0 | 80.000 | 50.000 | 10.000 | 10.000 | x | x | x |
| CHELTUIELI DE CAPITAL | 37 | 70 | 400.000 | 0 | 0 | 400.000 | 0 | 0 | 440.000 | 484.000 | 532.400 |
| TITLUL XV ACTIVE NEFINANCIARE | 38 | 71 | 400.000 | 0 | 0 | 400.000 | 0 | 0 | 440.000 | 484.000 | 532.400 |
| Active fixe | 39 | 71.01 | 400.000 | 0 | 0 | 400.000 | 0 | 0 | x | x | x |
| Constructii | 40 | 71.01.01 | 0 | 0 | 0 | 0 | 0 | 0 | x | x | x |
| Masini, echipamente si mijloace de transport | 41 | 71.01.02 | 400.000 | 0 | 0 | 400.000 | 0 | 0 | x | x | x |
| Din total capitol | | | | | | | | | | | |
| Servicii medicale in unitati sanitare cu paturi | 42 | 66.10.06 | 46.750.000 | 0 | 15.550.000 | 11.980.000 | 10.860.000 | 8.360.000 | 49.693.600 | 54.662.960 | 60.129.256 |
| Spitale generale | 43 | 66.10.06.01 | 46.750.000 | 0 | 15.550.000 | 11.980.000 | 10.860.000 | 8.360.000 | 49.693.600 | 54.662.960 | 60.129.256 |
| Partea a VII-a REZERVE, EXCEDENT/DEFICIT | 44 | 96.10 | 0 | 0 | 0 | 0 | 0 | 0 | 0 | 0 | 0 |
| REZERVE | 45 | 97.10 | 0 | 0 | 0 | 0 | 0 | 0 | 0 | 0 | 0 |
| EXCEDENT | 46 | 98.10 | 0 | 0 | 0 | 0 | 0 | 0 | 0 | 0 | 0 |
| DEFICIT | 47 | 99.10 | 0 | 0 | 0 | 0 | 0 | 0 | 0 | 0 | 0 |

**PROIECT DE BUGET
PENTRU ACTIVITĂȚILE FINANȚATE INTEGRAL DIN VENITURI PROPRII
2025**

| DENUMIREA INDICATORILOR | Cod rand | Cod indicator | Program | Din care credite bugetare destinate stingerii platilor restante | Trim I | Trim II | Trim III | Trim IV | Estimari | | |
|-----------------------------------------------------------------------------------------------------------------------|----------|---------------|------------|-----------------------------------------------------------------|------------|------------|------------|-----------|------------|------------|------------|
| | | | | | | | | | 2026 | 2027 | 2028 |
| SECTIUNEA FUNCTIONARE | 1 | | 46.350.000 | | 15.550.000 | 11.580.000 | 10.860.000 | 8.360.000 | 49.253.600 | 54.178.960 | 59.596.856 |
| SECTIUNEA FUNCTIONARE | 2 | 00.01 | 46.350.000 | | 15.550.000 | 11.580.000 | 10.860.000 | 8.360.000 | 49.253.600 | 54.178.960 | 59.596.856 |
| TOTAL VENITURI | 3 | 00.02 | 16.550.000 | | 5.750.000 | 3.580.000 | 3.860.000 | 3.360.000 | 18.205.000 | 20.025.500 | 22.028.050 |
| I. VENITURI CURENTE | 4 | 00.07 | 16.550.000 | | 5.750.000 | 3.580.000 | 3.860.000 | 3.360.000 | 18.205.000 | 20.025.500 | 22.028.050 |
| C. VENITURI NEFISCALE | 5 | 00.09 | 16.550.000 | | 5.750.000 | 3.580.000 | 3.860.000 | 3.360.000 | 18.205.000 | 20.025.500 | 22.028.050 |
| C2. VANZARI DE BUNURI SI SERVICII | 6 | 33.10 | 16.950.000 | | 5.750.000 | 3.980.000 | 3.860.000 | 3.360.000 | 18.645.000 | 20.509.500 | 22.560.450 |
| Venituri din prestari de servicii si alte activitati | 7 | 33.10.08 | 850.000 | | 300.000 | 250.000 | 250.000 | 50.000 | 935.000 | 1.028.500 | 1.131.350 |
| Venituri din prestari de servicii | 8 | 33.10.21 | 15.000.000 | | 5.000.000 | 3.400.000 | 3.400.000 | 3.200.000 | 16.500.000 | 18.150.000 | 19.965.000 |
| Venituri din contractele incheiate cu casele de asigurari sociale de sanatate | 9 | 33.10.30 | 1.000.000 | | 400.000 | 300.000 | 200.000 | 100.000 | 1.100.000 | 1.210.000 | 1.331.000 |
| Venituri din contractele incheiate cu directiile de sanatate publica din sume alocate de la bugetul de stat | 10 | 33.10.50 | 100.000 | | 50.000 | 30.000 | 10.000 | 10.000 | 110.000 | 121.000 | 133.100 |
| Alte venituri din prestari de servicii si alte activitati | 11 | 37.10 | -400.000 | | 0 | -400.000 | 0 | 0 | -440.000 | -484.000 | -532.400 |
| Transferuri voluntare, altele decat subventiile | 12 | 37.10.03 | -400.000 | | 0 | -400.000 | 0 | 0 | -440.000 | -484.000 | -532.400 |
| Varsaminte din sectiunea de functionare pentru finantarea sectiunii de dezvoltare a bugetului local | 13 | 00.18 | 29.800.000 | | 9.800.000 | 8.000.000 | 7.000.000 | 5.000.000 | 31.048.600 | 34.153.460 | 37.568.806 |
| SUBVENTII DE LA ALTE NIVELE ALE ADMINISTRATIEI PUBLICE | 14 | 43.10 | 29.800.000 | | 9.800.000 | 8.000.000 | 7.000.000 | 5.000.000 | 31.048.600 | 34.153.460 | 37.568.806 |
| Subventii de la alte administratii | 15 | 43.10.10 | 300.000 | | 300.000 | 0 | 0 | 0 | 330.000 | 363.000 | 399.300 |
| Subventii de la bugetele locale pentru finantarea cheltuielilor curente in domeniul santatii | 16 | 43.10.33 | 29.500.000 | | 9.500.000 | 8.000.000 | 7.000.000 | 5.000.000 | 30.718.600 | 33.790.460 | 37.169.506 |
| Subventii din bugetul Fondului national unic de asigurari sociale de sanatate pentru acoperirea cresterilor salariale | 17 | | 46.350.000 | 0 | 15.550.000 | 11.580.000 | 10.860.000 | 8.360.000 | 49.253.600 | 54.178.960 | 59.596.856 |
| TOTAL CHELTUIELI | 18 | 01 | 46.350.000 | 0 | 15.550.000 | 11.580.000 | 10.860.000 | 8.360.000 | 49.253.600 | 54.178.960 | 59.596.856 |
| CHELTUIELI CURENTE | 19 | 10 | 38.830.200 | 0 | 11.754.200 | 9.888.000 | 9.717.000 | 7.471.000 | 41.358.460 | 45.494.306 | 50.043.737 |
| TITLUL I CHELTUIELI DE PERSONAL | 20 | 20 | 7.369.800 | 0 | 3.715.800 | 1.642.000 | 1.133.000 | 879.000 | 7.730.140 | 8.503.154 | 9.353.469 |
| TITLUL II BUNURI SI SERVICII | 21 | 59 | 150.000 | 0 | 80.000 | 50.000 | 10.000 | 10.000 | 165.000 | 181.500 | 199.650 |
| TITLUL XI ALTE CHELTUIELI | | | | | | | | | | | |



| DENUMIREA INDICATORILOR | Cod rand | Cod indicator | Program | Din care credite bugetare destinate stingerii platilor restante | Trim I | Trim II | Trim III | Trim IV | Estimari | | |
|---------------------------------------------------|----------|---------------|------------|-----------------------------------------------------------------|------------|------------|------------|-----------|------------|------------|------------|
| | | | | | | | | | 2026 | 2027 | 2028 |
| Burse | 22 | 59.01 | 0 | 0 | 0 | 0 | 0 | 0 | x | x | x |
| Sume aferente persoanelor cu handicap neincadrate | 23 | 59.40 | 150.000 | 0 | 50.000 | 10.000 | 10.000 | 10.000 | x | x | x |
| Partea a III-a CHELTUIELI SOCIAL-CULTURALE | 24 | 64.10 | 46.350.000 | 0 | 11.580.000 | 10.860.000 | 10.860.000 | 8.360.000 | 49.253.600 | 54.178.960 | 59.596.856 |
| Sanatate | 25 | 66.10 | 46.350.000 | 0 | 11.580.000 | 10.860.000 | 10.860.000 | 8.360.000 | 49.253.600 | 54.178.960 | 59.596.856 |
| CHELTUIELI CURENTE | 26 | 01 | 46.350.000 | 0 | 11.580.000 | 10.860.000 | 10.860.000 | 8.360.000 | 49.253.600 | 54.178.960 | 59.596.856 |
| TITLUL I CHELTUIELI DE PERSONAL | 27 | 10 | 38.830.200 | 0 | 11.754.200 | 9.888.000 | 9.717.000 | 7.471.000 | 41.358.460 | 45.494.306 | 50.043.737 |
| TITLUL II BUNURI SI SERVICII | 28 | 20 | 7.369.800 | 0 | 3.715.800 | 1.642.000 | 1.133.000 | 879.000 | 7.730.140 | 8.503.154 | 9.353.469 |
| TITLUL XI ALTE CHELTUIELI | 29 | 59 | 150.000 | 0 | 80.000 | 50.000 | 10.000 | 10.000 | 165.000 | 181.500 | 199.650 |
| Burse | 30 | 59.01 | 0 | 0 | 0 | 0 | 0 | 0 | x | x | x |
| Sume aferente persoanelor cu handicap neincadrate | 31 | 59.40 | 150.000 | 0 | 50.000 | 10.000 | 10.000 | 10.000 | x | x | x |
| Din total capitol | | | | | | | | | | | |
| Servicii medicale in unitati sanitare cu paturi | 32 | 66.10.06 | 46.350.000 | 0 | 11.580.000 | 10.860.000 | 10.860.000 | 8.360.000 | 49.253.600 | 54.178.960 | 59.596.856 |
| Spitale generale | 33 | 66.10.06.01 | 46.350.000 | 0 | 11.580.000 | 10.860.000 | 10.860.000 | 8.360.000 | 49.253.600 | 54.178.960 | 59.596.856 |
| Partea a VII-a REZERVE, EXCEDENT/DEFICIT | 34 | 96.10 | 0 | 0 | 0 | 0 | 0 | 0 | 0 | 0 | 0 |
| REZERVE | 35 | 97.10 | 0 | 0 | 0 | 0 | 0 | 0 | 0 | 0 | 0 |
| EXCEDENT | 36 | 98.10 | 0 | 0 | 0 | 0 | 0 | 0 | 0 | 0 | 0 |
| Excedent sectiunea de functionare | 37 | 98.10.96 | 0 | 0 | 0 | 0 | 0 | 0 | 0 | 0 | 0 |
| DEFICIT | 38 | 99.10 | 0 | 0 | 0 | 0 | 0 | 0 | 0 | 0 | 0 |
| Deficit sectiunea de functionare | 39 | 99.10.96 | 0 | 0 | 0 | 0 | 0 | 0 | 0 | 0 | 0 |

**PROIECT DE BUGET
PENTRU ACTIVITĂȚILE FINANȚATE INTEGRAL DIN VENITURI PROPRII
2025**

| DENUMIREA INDICATORILOR | Cod rand | Cod indicator | Program | Din care credite bugetare destinate stingerii platilor restante | Trim I | Trim II | Trim III | Trim IV | Estimari | | | |
|-------------------------------------------------|----------|---------------|---------|-----------------------------------------------------------------|--------|---------|----------|---------|----------|---------|---------|--|
| | | | | | | | | | 2026 | 2027 | 2028 | |
| SECTIUNEA DEZVOLTARE | | | | | | | | | | | | |
| SECTIUNEA DEZVOLTARE | 1 | | 400.000 | | 0 | 400.000 | 0 | 0 | 440.000 | 484.000 | 532.400 | |
| TOTAL VENITURI | 2 | 00.01 | 400.000 | | 0 | 400.000 | 0 | 0 | 440.000 | 484.000 | 532.400 | |
| I. VENITURI CURENTE | 3 | 00.02 | 400.000 | | 0 | 400.000 | 0 | 0 | 440.000 | 484.000 | 532.400 | |
| C. VENITURI NEFINANCIARE | 4 | 00.07 | 400.000 | | 0 | 400.000 | 0 | 0 | 440.000 | 484.000 | 532.400 | |
| C2. VANZARI DE BUNURI SI SERVICII | 5 | 00.09 | 400.000 | | 0 | 400.000 | 0 | 0 | 440.000 | 484.000 | 532.400 | |
| Transferuri voluntare, altele decat subventiile | 6 | 37.10 | 400.000 | | 0 | 400.000 | 0 | 0 | 440.000 | 484.000 | 532.400 | |
| Varsaminte din sectiunea de functionare | 7 | 37.10.04 | 400.000 | | 0 | 400.000 | 0 | 0 | 440.000 | 484.000 | 532.400 | |
| TOTAL CHELTUIELI | 8 | | 400.000 | 0 | 0 | 400.000 | 0 | 0 | 440.000 | 484.000 | 532.400 | |
| CHELTUIELI CURENTE | 9 | 01 | 0 | 0 | 0 | 0 | 0 | 0 | 0 | 0 | 0 | |
| CHELTUIELI DE CAPITAL | 10 | 70 | 400.000 | 0 | 0 | 400.000 | 0 | 0 | 440.000 | 484.000 | 532.400 | |
| TITLUL XV ACTIVE NEFINANCIARE | 11 | 71 | 400.000 | 0 | 0 | 400.000 | 0 | 0 | 440.000 | 484.000 | 532.400 | |
| Active fixe | 12 | 71.01 | 400.000 | 0 | 0 | 400.000 | 0 | 0 | x | x | x | |
| Constructii | 13 | 71.01.01 | 0 | 0 | 0 | 0 | 0 | 0 | x | x | x | |
| Masini, echipamente si mijloace de transport | 14 | 71.01.02 | 400.000 | 0 | 0 | 400.000 | 0 | 0 | x | x | x | |
| Partea a III-a CHELTUIELI SOCIAL-CULTURALE | 15 | 64.10 | 400.000 | 0 | 0 | 400.000 | 0 | 0 | 440.000 | 484.000 | 532.400 | |
| Sanatate | 16 | 66.10 | 400.000 | 0 | 0 | 400.000 | 0 | 0 | 440.000 | 484.000 | 532.400 | |
| CHELTUIELI CURENTE | 17 | 01 | 0 | 0 | 0 | 0 | 0 | 0 | 0 | 0 | 0 | |
| CHELTUIELI DE CAPITAL | 18 | 70 | 400.000 | 0 | 0 | 400.000 | 0 | 0 | 440.000 | 484.000 | 532.400 | |
| TITLUL XV ACTIVE NEFINANCIARE | 19 | 71 | 400.000 | 0 | 0 | 400.000 | 0 | 0 | 440.000 | 484.000 | 532.400 | |
| Active fixe | 20 | 71.01 | 400.000 | 0 | 0 | 400.000 | 0 | 0 | x | x | x | |
| Constructii | 21 | 71.01.01 | 0 | 0 | 0 | 0 | 0 | 0 | x | x | x | |
| Masini, echipamente si mijloace de transport | 22 | 71.01.02 | 400.000 | 0 | 0 | 400.000 | 0 | 0 | x | x | x | |
| Din total capitol | | | | | | | | | | | | |
| Servicii medicale in unitati sanitare cu paturi | 23 | 66.10.06 | 400.000 | 0 | 0 | 400.000 | 0 | 0 | 440.000 | 484.000 | 532.400 | |
| Spitale generale | 24 | 66.10.06.01 | 400.000 | 0 | 0 | 400.000 | 0 | 0 | 440.000 | 484.000 | 532.400 | |

| DENUMIREA INDICATORILOR | Cod rand | Cod Indicator | Program | Din care credite bugetare destinate stingerii platilor restante | Trim I | Trim II | Trim III | Trim IV | Estimari | | |
|------------------------------------------|----------|---------------|---------|-----------------------------------------------------------------|--------|---------|----------|---------|----------|------|------|
| | | | | | | | | | 2026 | 2027 | 2028 |
| Partea a VII-a REZERVE, EXCEDENT/DEFICIT | 25 | 96.10 | 0 | 0 | 0 | 0 | 0 | 0 | 0 | 0 | 0 |
| REZERVE | 26 | 97.10 | 0 | 0 | 0 | 0 | 0 | 0 | 0 | 0 | 0 |
| EXCEDENT | 27 | 98.10 | 0 | 0 | 0 | 0 | 0 | 0 | 0 | 0 | 0 |
| Excedent sectiunea de dezvoltare | 28 | 98.10.97 | 0 | 0 | 0 | 0 | 0 | 0 | 0 | 0 | 0 |
| DEFICIT | 29 | 99.10 | 0 | 0 | 0 | 0 | 0 | 0 | 0 | 0 | 0 |
| Deficit sectiunea de dezvoltare | 30 | 99.10.97 | 0 | 0 | 0 | 0 | 0 | 0 | 0 | 0 | 0 |

Director financiar-contabil,
Ec. Motorga Septimia

Manager,
Antal Iosif Adrian

CENTRALIZATORUL DETALIILOR
CAP. 66.06.01


| Denumirea indicatorilor | Simbol | Prevederi anuale | din care credite destinate stingerii platilor restante | trimestrial | | | | Estimari | | |
|--------------------------------------------------------|----------|------------------|--------------------------------------------------------|-------------|------------|------------|-----------|------------|------------|------------|
| | | | | 1 | 2 | 3 | 4 | 2026 | 2027 | 2028 |
| TOTAL CHELTUIELI (FUNCTIONARE+DEZVOLTARE) | | 46.750.000 | 0 | 15.550.000 | 11.980.000 | 10.860.000 | 8.360.000 | 49.693.600 | 54.662.960 | 60.129.256 |
| SECTIUNEA DE FUNCTIONARE | | 46.350.000 | 0 | 15.550.000 | 11.580.000 | 10.860.000 | 8.360.000 | 49.253.600 | 54.178.960 | 59.596.856 |
| Total cheltuieli | | 46.350.000 | 0 | 15.550.000 | 11.580.000 | 10.860.000 | 8.360.000 | 49.253.600 | 54.178.960 | 59.596.856 |
| CHELTUIELI CURENTE | 01 | 46.350.000 | 0 | 15.550.000 | 11.580.000 | 10.860.000 | 8.360.000 | 49.253.600 | 54.178.960 | 59.596.856 |
| TITLUL I CHELTUIELI DE PERSONAL | 10 | 38.830.200 | 0 | 11.754.200 | 9.888.000 | 9.717.000 | 7.471.000 | 41.358.460 | 45.494.306 | 50.043.737 |
| Cheletuilei salariale in bani | 10.01 | 37.564.851 | 0 | 11.489.200 | 9.260.500 | 9.507.345 | 7.307.806 | | | |
| Salarii de baza | 10.01.01 | 28.851.480 | 0 | 8.603.950 | 7.197.246 | 7.361.738 | 5.688.546 | | | |
| Sporuri pentru conditii de munca | 10.01.05 | 4.341.652 | 0 | 1.399.250 | 1.048.670 | 1.088.972 | 804.760 | | | |
| Alte sporuri | 10.01.06 | 645.768 | 0 | 200.000 | 155.584 | 161.945 | 128.239 | | | |
| fond aferent platii cu ora | 10.01.11 | 887.620 | 0 | 250.000 | 225.000 | 235.000 | 177.620 | | | |
| Indemnizatii platite unor persoane din afara unitatii | 10.01.12 | 65.000 | 0 | 65.000 | 0 | 0 | 0 | | | |
| Drepturi de delegare | 10.01.13 | 5.000 | 0 | 5.000 | 0 | 0 | 0 | | | |
| Indemnizatie de hrana | 10.01.17 | 989.996 | 0 | 360.000 | 228.000 | 228.010 | 173.986 | | | |
| Alte drepturi salariale in bani | 10.01.30 | 1.778.335 | 0 | 606.000 | 406.000 | 431.680 | 334.655 | | | |
| Cheletuilei salariale in natura | 10.02 | 420.000 | 0 | 0 | 420.000 | 0 | 0 | | | |
| Tichete de vacanta | 10.02.06 | 420.000 | 0 | 0 | 420.000 | 0 | 0 | | | |
| Contributii | 10.03 | 845.349 | 0 | 265.000 | 207.500 | 209.655 | 163.194 | | | |
| Contributia asiguratorie pentru munca | 10.03.07 | 840.349 | 0 | 260.000 | 207.500 | 209.655 | 163.194 | | | |
| Contributii platite de angajator in numele angajatului | 10.03.08 | 5.000 | 0 | 5.000 | 0 | 0 | 0 | | | |
| TITLUL II BUNURI SI SERVICII | 20 | 7.369.800 | 0 | 3.715.800 | 1.642.000 | 1.133.000 | 879.000 | 7.730.140 | 8.503.154 | 9.353.469 |
| Bunuri si servicii | 20.01 | 3.294.800 | 0 | 1.630.800 | 722.000 | 493.000 | 449.000 | | | |
| Furnituri de birou | 20.01.01 | 60.000 | 0 | 20.000 | 20.000 | 10.000 | 10.000 | | | |

| Denumirea indicatorilor | Simbol | Prevederi anuale | din care credite destinate stingerii platilor restante | trimestrial | | | | Estimari | | |
|-----------------------------------------------------------|----------|------------------|--------------------------------------------------------|-------------|---------|---------|---------|----------|------|------|
| | | | | 1 | 2 | 3 | 4 | 2026 | 2027 | 2028 |
| | | | | | | | | | | |
| Materiale pentru curatenie | 20.01.02 | 110.000 | 0 | 50.000 | 30.000 | 20.000 | 10.000 | x | x | x |
| Incalzit, iluminat si forta motrica | 20.01.03 | 851.000 | 0 | 610.000 | 105.000 | 95.000 | 41.000 | x | x | x |
| Apa, canal si salubritate | 20.01.04 | 301.300 | 0 | 150.500 | 130.500 | 10.200 | 10.100 | x | x | x |
| Carburanti si lubrifianti | 20.01.05 | 30.000 | 0 | 10.000 | 10.000 | 5.000 | 5.000 | x | x | x |
| Piese de schimb | 20.01.06 | 200.000 | 0 | 110.000 | 30.000 | 5.000 | 55.000 | x | x | x |
| Posta, telecomunicatii, radio, tv, internet | 20.01.08 | 100.100 | 0 | 40.100 | 30.000 | 20.000 | 10.000 | x | x | x |
| Materiale si prestari de servicii cu caracter functional | 20.01.09 | 45.000 | 0 | 15.000 | 15.000 | 10.000 | 5.000 | x | x | x |
| Alte bunuri si servicii pentru intretinere si functionare | 20.01.30 | 1.597.400 | 0 | 625.200 | 351.500 | 317.800 | 302.900 | x | x | x |
| Reparatii curente | 20.02 | 500.000 | 0 | 500.000 | 0 | 0 | 0 | x | x | x |
| Hrana | 20.03 | 600.000 | 0 | 250.000 | 150.000 | 150.000 | 50.000 | x | x | x |
| Hrana pentru oameni | 20.03.01 | 600.000 | 0 | 250.000 | 150.000 | 150.000 | 50.000 | x | x | x |
| Medicamente si materiale sanitare | 20.04 | 2.450.000 | 0 | 810.000 | 770.000 | 490.000 | 380.000 | x | x | x |
| Medicamente | 20.04.01 | 1.262.000 | 0 | 350.000 | 406.000 | 306.000 | 200.000 | x | x | x |
| Materiale sanitare | 20.04.02 | 508.000 | 0 | 200.000 | 104.000 | 104.000 | 100.000 | x | x | x |
| Reactivi | 20.04.03 | 500.000 | 0 | 200.000 | 200.000 | 50.000 | 50.000 | x | x | x |
| Dezinfectanti | 20.04.04 | 180.000 | 0 | 60.000 | 60.000 | 30.000 | 30.000 | x | x | x |
| Bunuri de natura obiectelor de inventar | 20.05 | 450.000 | 0 | 450.000 | 0 | 0 | 0 | x | x | x |
| Uniforme si echipament | 20.05.01 | 50.000 | 0 | 50.000 | 0 | 0 | 0 | x | x | x |
| Lenjerie si accesorii de pat | 20.05.03 | 100.000 | 0 | 100.000 | 0 | 0 | 0 | x | x | x |
| Alte obiecte de inventar | 20.05.30 | 300.000 | 0 | 300.000 | 0 | 0 | 0 | x | x | x |
| Deplasari, detasari, transferari | 20.06 | 10.000 | 0 | 10.000 | 0 | 0 | 0 | x | x | x |
| Deplasari interne, detasari, transferari | 20.06.01 | 10.000 | 0 | 10.000 | 0 | 0 | 0 | x | x | x |
| Pregatire profesionala | 20.13 | 50.000 | 0 | 50.000 | 0 | 0 | 0 | x | x | x |
| Alte cheltuieli | 20.30 | 15.000 | 0 | 15.000 | 0 | 0 | 0 | x | x | x |
| Protocol si reprezentare | 20.30.02 | 5.000 | 0 | 5.000 | 0 | 0 | 0 | x | x | x |

| Denumirea indicatorilor | Simbol | Prevederi anuale | din care credite destinate stingerii platilor restante | trimestrial | | | | Estimari | | |
|---------------------------------------------------|----------|------------------|--------------------------------------------------------|-------------|---------|--------|--------|----------|---------|---------|
| | | | | 1 | 2 | 3 | 4 | 2026 | 2027 | 2028 |
| alte cheltuieli cu bunuri si servicii | 20.30.30 | 10.000 | 0 | 10.000 | 0 | 0 | 0 | x | x | x |
| TITLUL XI ALTE CHELTUIELI | 59 | 150.000 | 0 | 80.000 | 50.000 | 10.000 | 10.000 | 165.000 | 181.500 | 199.650 |
| Sume aferente persoanelor cu handicap neincadrate | 59.40 | 150.000 | 0 | 80.000 | 50.000 | 10.000 | 10.000 | x | x | x |
| SECTIUNEA DE DEZVOLTARE | | 400.000 | 0 | 0 | 400.000 | 0 | 0 | 440.000 | 484.000 | 532.400 |
| Total cheltuieli | | 400.000 | 0 | 0 | 400.000 | 0 | 0 | 440.000 | 484.000 | 532.400 |
| CHELTUIELI DE CAPITAL | 70 | 400.000 | 0 | 0 | 400.000 | 0 | 0 | 440.000 | 484.000 | 532.400 |
| TITLUL XV ACTIVE NEFINANCIARE | 71 | 400.000 | 0 | 0 | 400.000 | 0 | 0 | 440.000 | 484.000 | 532.400 |
| Active fixe | 71.01 | 400.000 | 0 | 0 | 400.000 | 0 | 0 | x | x | x |
| Masini, echipamente si mijloace de transport | 71.01.02 | 400.000 | 0 | 0 | 400.000 | 0 | 0 | x | x | x |


Director financiar-contabil,
Ec. Motorga Septimia

Manager,
Antal Iosif Adrian



AVIZAT
CONSILIU DE ADMINISTRATIE

SE APROBA
ORDONAȚOR DE CREDITE
IERARHIC SUPERIOR



FUNDAMENTAREA CHELTUIELILOR DE PERSONAL
PENTRU ANUL 2025

| NR.CRT | DENUMIRE INDICATOR | LEI |
|--------|------------------------------------------------------------------------------------------------------------------------------------------------------|---------------|
| | | SUMA |
| 1 | Venituri din contractele cu casa (fara programe de sanatate) | 44.500.000,00 |
| 2 | Venituri din subventiile de la bugetul de stat (actiuni de sanatate) | 1.000.000,00 |
| 3 | Venituri din subventii din bugetul constituit din contributia pt.importul si publicit.pt. produse din tutun si alcool (actiuni de sanatate) | |
| 4 | Venituri din prestari servicii (sume destin. cheltuieli de personal) | |
| | TOTAL VENITURI | 45.500.000,00 |
| | TOTAL CHELTUIELI DE PERSONAL | 38.830.200,00 |
| | Cheltuieli de personal/Total venituri cu acesta destinatie(=% chelt.personal) | 85,34% |




Manager,
Antal Iosif Adrian

Director financiar-contabil,
Ec. Motorga Septimia

SPITALUL MUNICIPAL "Dr.Cornel IGNA"
CAMPPIA TURZII

DE ACORD
ORDONATOR DE CREDITE
IERARHIC SUPERIOR



NUMARUL DE POSTURI SI STRUCTURA ACESTORA
CONFORM STATULUI DE FUNCTII APROBAT
PE ANUL 2025

| Nr.crt. | STRUCTURA POSTURILOR | NUMARUL DE POSTURI |
|---------|--------------------------------------------|--------------------|
| 1 | Numarul de posturi, total, din care, | 259 |
| 2 | Personal sanitar, total, din care, | 154 |
| 2.1 | Medici | 45 |
| 2.2 | Alt personal superior | 14 |
| 2.3 | Personal mediu | 100 |
| 3 | Personal auxiliar sanitar tehnic,economic, | 100 |
| 4 | Numar mediu persoane remunerate | 196 |

Manager,
Antaf Iosif Adrian



Director financiar contabil,
Ec. Motorga Septimia

Amexa 4/4

SPITALUL MUNICIPAL " DR.CORNEL IGNA" CAMPIA TURZII

Str.Avram Iancu Nr.33

Tel: 0264-368677 Fax. 0264-365772

e-mail: spitalcampiaturzii@yahoo.com

Nr. 2299/17.05.2025

APROBAT,

Ordonator principal de credite,

LISTA

pozitiei "Alte cheltuieli de investii " defalcate pe categorii de bunuri

TOTAL

| Nr. Crt. | Nominalizarea achizitiilor de bunuri cheltuieli de investitii | U/M | Cantitate | Valoare lei |
|----------|---------------------------------------------------------------|------|-----------|-------------------|
| | Masini, echipamente si mijloace de transport | | | |
| 1 | Motor ortopedic | buc. | 1 | 50,000.00 |
| 2 | Ecograf cu transductor abdominal si sonda cardiaca | buc. | 1 | 350,000.00 |
| | TOTAL | | | 400,000.00 |

Manager
Antal Iosif Adrian




Director financiar-contabil,
Ec. Motorga Septimia

BUGETUL FONDULUI DE DEZVOLTARE AL SPITALULUI
pentru anul 2025

mii lei

| Nr. | Capitol | | Subcap | Paragraf | Denumirea indicatorilor | Credite de angajament anuale | Prevederi anuale | | | | | |
|-----|--------------|----------------|--------|----------------|--------------------------------------------------------|------------------------------|------------------|--------|---|--------|---|--|
| | A | B | | | | | 1 | 2 | 3 | 4 | 5 | |
| | | | C | D | E | | | | | | | |
| 1 | | | | | TOTAL VENITURI | | | | | | | |
| 2 | 30.10 | | 05 | | Sume rezultate din inchirieri | | | | | | | |
| 3 | 37.10 | | 01 | | Sponsorizări cu destinația "dezvoltare" | | | | | | | |
| 4 | 39.10 | | 50 | | Sume din valorificarea bunurilor disponibile si casate | | | | | | | |
| 5 | | | | | O cota de până la 5% din amortizarea calculată lunar | | | 37,47 | | 37,47 | | |
| 6 | | | | | O cotă de 20% din excedentul bugetului | | | 358,61 | | 358,61 | | |
| 7 | Titlu | Articol | | Aliniat | Denumirea indicatorilor | | | | | | | |
| 8 | | | | | II. TOTAL CHELTUIELI | | | | | | | |
| 9 | 70 | | | | CHELTUIELI DE CAPITAL | | | | | | | |
| 10 | 71 | | | | ACTIVE NEFINANCIARE | | | | | | | |
| 11 | 71 | | 01 | | Active fixe | | | | | | | |
| 13 | | | | 02 | Mașini, echipamente si mijloace de transport | | | 400,00 | | 400,00 | | |
| 14 | | | | 03 | Mobilier, aparatura birotică si alte active corporale | | | | | | | |
| 15 | | | | 30 | Alte active fixe | | | 0,00 | | 0,00 | | |
| 16 | | | | | Excedent din anul precedent | | | | | | | |

Notă: Se întocmește numai de unitățile sanitare cu paturi



Director financiar contabil,
Ec. Motorga Septimia

NOTĂ DE CALCUL

privind modul de constituire a cotei -părți din amortizarea
activelor fixe cuprinsă în Fondul de dezvoltare al spitalului
an 2025

- mii lei -

| Nr. crt | Indicatori | Suma |
|---------|------------------------------------------------------------------------------------------------------------------------------|----------|
| 1 | Amortizarea medie lunară din anul precedent | 62,44 |
| 2 | Cota de 5% din amortizarea medie lunară din anul precedent pentru constituirea Fondului de dezvoltare al spitalului | 3,12 |
| 3 | Suma anuală a cotei de 5% din amortizarea medie lunară a anului precedent (rd. 2 x 12) | 37,47 |
| 4 | Excedent al anului precedent | 1.793,07 |
| 5 | Cota de 20% din excedent pentru constituirea Fondului de dezvoltare al spitalului | 358,61 |
| 6 | Suma anuală în limita cotei de până la 5% din amortizarea medie lunară a anului precedent cu menținerea echilibrului bugetar | 37,47 |
| 7 | Suma rămasă neutilizată care se reportează în anul următor potrivit legii (rd.4 -rd.5 -rd.6) | 1.396,99 |

Manager
Antal Iosif Adrian



Director financiar-contabil
Ec. Motorga Septimia