



ROMÂNIA
JUDEȚUL CLUJ
CONSILIUL LOCAL AL MUNICIPIULUI CÂMPIA TURZII
Str. Laminoriștilor nr.2
Tel: 0264/368001; 0264/368002; 0264/368004; fax: 0264/365467
<https://campiaturzii.ro>; e-mail: primaria@campiaturzii.ro

HOTĂRÂRE

Nr. 56 din 04.05.2026

privind aprobarea Bugetului General de Venituri și Cheltuieli al Municipiului Câmpia Turzii pentru anul 2026

Consiliul Local al Municipiului Câmpia Turzii întrunit în ședința extraordinară la data de 04.05.2026;

Analizând proiectul de hotărâre nr. 15292 din 30.04.2026 privind aprobarea Bugetului General de Venituri și Cheltuieli al Municipiului Câmpia Turzii pentru anul 2026, inițiat de Primarul Municipiului Câmpia Turzii, *dl. Dorin Nicolae LOJIGAN*.

Având în vedere:

-referatul de aprobare al Primarului Municipiului Câmpia Turzii înregistrat sub nr. 15291 din 30.04.2026;

În conformitate cu prevederile:

- Legii nr.273/2006, privind finanțele publice locale cu modificările și completările ulterioare;
- Legii nr.43/27.03.2026, privind bugetul de stat pe anul 2026;

Văzând raportul de specialitate nr. 15293 din 30.04.2026, precum și avizul favorabil dat proiectului de hotărâre de către comisia de specialitate nr. 1 - *pentru buget, finanțe, prognoze economice, administrație publică* a Consiliului Local al Municipiului Câmpia Turzii;

În temeiul dispozițiilor art.129 alin.(2) lit.b), alin.(4) lit.a), alin.5, art.133 alin(2) lit.(a) art.134 alin.(4), art.196 alin.(1) lit.a) din O.U.G. nr. 57/2019 privind Codul administrativ, cu modificările și completările ulterioare

HOTĂRĂȘTE:

Art.1 Se aprobă Bugetul General de Venituri și Cheltuieli al Municipiului Câmpia Turzii pentru anul 2026, conform raportului de specialitate nr.15293/30.04.2026, și anexelor nr.1, 1A, 1/1, 1/2, 1/3, 1/4, 1/5, 1/6, 1/7, 1/8, 1/9, 1/10, 1/11, 1/12, 1/13, 1/14, 1/15, 1/16, 1/17, 1/18, 1/19, 1/20, 1/21, 1/22, 1/23, 1/24, 1/25, 1/26, 1/27, 1/28, 1/29, 1/30, 2, 2/1, 2/1/1, 2/2, 2/2/1, 2/3, 2/3/1, 2/4, 2/4/1, 2/5, 2/5/1, 2/6, 2/7, 2/7/1, 2/8, 2/8/1, 2/9, 2/9/1, 2/10, 2/10/1, 3A, 3/1, 3/2, 3/3, 3/4, 3/5, 4, 4/1, 4/2, 4/3, 4/4, 4a, 4b, 5, care fac parte integrantă din prezenta hotărâre.

Art.2 Bugetul General de Venituri și Cheltuieli este detaliat la venituri pe capitole, subcapitole și paragrafe, iar la cheltuieli pe capitole, subcapitole, paragrafe, respectiv, titluri, articole și aliniate:

1.Veniturile bugetului general sunt în sumă de 157.827.755 lei și cuprind :

- bugetul local al municipiului sursa A, în sumă de 107.137.755 lei;
- bugetul activităților finanțate integral din venituri proprii sursa E în sumă de 1.926.000 lei;
- bugetul Spitalului Municipal "Dr.Cornel IGNA" Câmpia Turzii, sursa F în sumă de 48.764.000 lei;

2.Cheltuielile bugetului general sunt în sumă de 161.458.647 lei și cuprind :

- bugetul local al municipiului sursa A, în sumă de 110.737,755 lei;
- bugetul activităților finanțate integral din venituri proprii sursa E în sumă de 1.956.892 lei;
- bugetul Spitalului Municipal "Dr.Cornel IGNA" Câmpia Turzii, sursa F în sumă de 48.764.000 lei;

-transferuri în sumă de 300.000 lei (se scad din total);

3.Excedentul anului 2025:

-buget local în sumă de 3.600.000 lei;

-buget activităților finanțate integral din venituri proprii în sumă de 30.892 lei;


Art.3 Prezenta hotărâre are un caracter normativ.

Art.4 Cu urmărirea și ducerea la îndeplinire a prevederilor prezentei hotărâri se încredințează Primarul Municipiului Câmpia Turzii, Directia Economică, Serviciul Investitii, serviciile și compartimentele interesate din cadrul instituției, unitățile școlare din municipiu, Spitalul Municipal Dr.Cornel IGNA Câmpia Turzii

Art.5 Comunicarea prezentei hotărâri se face prin intermediul Serviciului Juridic.


PREȘEDINTE DE ȘEDINȚĂ

Ana Maria NAGY



**CONTRASEMNEAZĂ
SECRETAR GENERAL**

Nicolae ȘTEFAN



Voturi: Pentru: 19

Împotrivă: --

Abțineri : --

Numărul consilierilor în funcție: 19

Numărul consilierilor prezenți:19

PROIECT DE BUGET LOCAL 2026

Iei

Nr crt	Cod ind.	DENUMIRE CAPITOL	Buget	Încasări	Buget
0	I	VENITURI	2025	12/31/2025	2026
		2	3	4	5
1		SECȚIUNEA DE FUNCȚIONARE VENITURI			
2	03.02	IMPOZIT PE VENIT TRANSF. PROP.IMOB.	635,000.00	611,499.00	612,000.00
3	04.02	COTE SI SUME DEFALCATE DIN IMPOZITUL PE VENIT	21,603,000.00	21,013,854.64	21,850,000.00
4	04.02.01	Cote defalcate din impozitul pe venit	21,013,000.00	20,431,798.18	21,252,000.00
5	04.02.04	Sume alocate din impozitul pe venit			0.00
6	04.02.05	Sume repartizate din Fondul la dispoziția Consiliului Județean	590,000.00	582,056.46	598,000.00
7	7.02	IMPOZITE SI TAXE PE PROPRIETATE	11,799,000.00	11,123,276.40	12,492,000.00
8	07.02.01	Impozit pe cladiri	9,080,000.00	8,513,663.38	9,812,000.00
9	07.02.01.01	Impozit pe cladiri de la persoane fizice	2,119,000.00	2,171,707.80	3,366,000.00
10	07.02.01.02	Impozit pe cladiri de la persoane juridice	6,961,000.00	6,341,955.58	6,446,000.00
11	07.02.02	Impozit pe terenuri	1,998,000.00	1,854,341.63	1,925,000.00
12	07.02.02.01	Impozit pe terenuri de la persoane fizice	905,000.00	927,600.40	927,000.00
13	07.02.02.02	Impozit pe terenuri de la persoane juridice	948,000.00	777,660.27	778,000.00
14	07.02.02.03	impozit teren extravilan	145,000.00	149,080.96	220,000.00
15	07.02.03	Taxe judic. de timbru,tx.timbru activit. not.si alte tx. timbru	721,000.00	755,271.39	755,000.00
16	11.02	SUME DEFALCATE DIN TVA	22,665,000.00	21,576,293.30	22,081,000.00
17	11.02.02	Sume defalcate din TVA pt finant.chelt.desc.la niv.mun.	18,025,000.00	16,936,293.30	21,631,000.00
18	11.02.06	Sume defalcate din TVA pt. Echilibrarea bugetelor locale	4,640,000.00	4,640,000.00	450,000.00
19	12.02	ALTE IMPOZITE SI TAXE GENERALE PE BUNURI SI SERVICII			0.00
20	12.02.07	Taxe hoteliere			0.00
21	15.02	TAXE PE SERVICII SPECIFICE		222.50	0.00
22	15.02.01	Impozit pe spectacole		222.50	0.00
23	15.02.50	Alte taxe si servicii specifice			0.00
24	16.02	TAXE PT. UTILIZ. BUNURILOR,AUTORIZ.UTILIZ.BUNURILOR	2,758,000.00	2,885,986.43	2,886,000.00
25	16.02.02	Taxa asupra mijloacelor de transport	2,664,000.00	2,783,819.43	2,784,000.00
26	16.02.02.01	Taxa asupra mijloacelor de transport detinute de pers.fizice	1,924,000.00	2,032,616.49	2,033,000.00
27	16.02.02.02	Taxa asupra mijloacelor de transport detinute de pers. Juridice	740,000.00	751,202.94	751,000.00

28	16.02.03	Taxe si tarife pt. eliberare de licente si autoriz. de functionare	94,000.00	102,167.00	102,000.00
29	16.02.50	Alte taxe pe utiliz.bunurilor, autoriz.utiliz.bunurilor sau pe desf.de activit			
30	18.02	ALTE IMPOZITIE SI TAXE FISCALE	2,764,000.00	2,868,052.10	2,868,000.00
31	18.02.50	Alte impozite si taxe	2,764,000.00	2,868,052.10	2,868,000.00
32	30.02	VENITURI DIN PROPRIETATE	1,144,180.00	1,238,640.08	1,238,500.00
33	30.02.01	Varsaminte din profitul net al regiilor autonome si companiilor nat.	84,650.00	84,650.00	85,000.00
34	30.02.03	Restituiri de fonduri din finantarea bugetara a anilor precedenti			
35	30.02.05	Venituri din concesiuni si inchirieri	981,000.00	1,075,461.08	1,075,500.00
36	30.02.08	Venituri din dividende	78,530.00	78,529.00	78,000.00
37	30.02.50	Alte venituri din proprietate			
38	31.02	VENITURI DIN DOBANZI			
39	31.02.03	Alte venituri din dobanzi			
40	33.02	VENITURI DIN PRESTARI DE SERVICII SI ALTE ACTIVITATI	130,000.00	119,263.18	200,000.00
41	33.02.08	Venituri din prestari de servicii			
42	33.02.10	Contribuția părinților sau susținătorilor legali pt.întreținerea copiilor în creșe	130,000.00	118,699.00	200,000.00
43	33.02.12	Contribuția pers.benef. ale cantinelor de ajutor social			
44	33.02.24	Taxe din activit.cadastrale si agricultura			
45	33.02.27	Contribuția lunara a parinților pt.intret.copiilor in unit.de prot.sociala			
46	33.02.28	Venituri din recup.chelt. de judecata, imputatii si despagubiri		564.18	0.00
47	33.02.50	Alte venituri din prestari de servicii si alte activitati			
48	34.02	VENITURI DIN TAXE ADMINISTRATIVE,ELIBERARI PERMISE	0.00	0.00	0.00
49	34.02.02	Taxe extrajudiciare de timbru			
50	34.02.50	Alte venituri din taxe administrative, eliberari permise			
51	35.02	AMENZI,PENALITATI SI CONFISCARI	1,133,000.00	1,192,322.31	1,193,000.00
52	35.02.01	Venituri din amenzi si alte sanct.aplicate potrivit disp.legale	1,133,000.00	1,189,369.27	1,190,000.00
53	35.02.02	Penalitati pt.nedepunerea sau depunerea cu intarz.a decl.de impoz.si taxe			
54	35.02.03	Incasari din valorif.bunurilor confiscate, abandonate si alte sume contractate			
55	35.02.50	Alte amenzi penalitati si confiscari		2,953.04	3,000.00
56	36.02	DIVERSE VENITURI	510,000.00	489,460.12	490,000.00
57	36.02.06	Taxe speciale	510,000.00	489,460.12	490,000.00
58	36.02.32	Sume provenite din finantarea anilor precedenti			
59	36.02.50	Alte venituri			
60	37.02	TRANSFERURI VOLUNTARE ALTELE DECAT SUBVENTIILE	-6,077,050.00	-5,916,161.00	-1,465,572.00
61	37.02.01	Donatii si sponsorizari	460,539.00	460,539.00	
62	37.02.03	Varsaminte din sect.de funct. Pt. finantarea sect. de dezv. a bugetului local.(cu semnul minus)			
63	40.02.06	Încasări din rambursarea împrumuturilor acordate	500,000.00	-6,376,700.00	-1,465,572.00
				250,000.00	250,000.00

64.00.17	IV SUBVENTII	1,088,000.00	1,051,273.00	1,009,000.00
65.00.18	SUBVENTII DE LA ALTE NIVELE ALE ADMINISTRATIEI PUBLICE	1,088,000.00	0.00	
66.42.02	Subventii de la bugetul de stat	1,088,000.00	1,051,273.00	1,009,000.00
67	B.Curente	1,088,000.00	0.00	
68.42.02.28	Subventii primite din Fondul de Interventie	0.00	0.00	
69.42.02.34	Ajutor pentru incalzirea locuintei cu lemne,carbuni si combustibil petrolier	28,000.00	12,380.00	12,000.00
70.42.02.41	Subventii de la bugetul de stat pentru finantarea sanatatii	155,000.00	147,181.00	145,000.00
71.42.02.66	Subventii de la bugetul de stat	905,000.00	891,712.00	852,000.00
72.43.20.00	Subventii de la alte administratii	2,576,160.00	3,569,857.91	0.00
73.43.02.34	Sume din bugetul ANCP1-Program nat. de cadastru si carte funciara	76,160.00		
74.43.02.08	Subventii primite de la bugetele loc.si jud. pt ajutoare in extr. dificultate	2,500,000.00	2,500,000.00	
75.43.20.00	Alte subventii primite de la administratia centrala pt fin. unor activitati		1,069,857.91	
	TOTAL VENITURI SECTIUNEA DE FUNCTIONARE	63,228,290.00	62,073,839.97	65,703,928.00

0	1	2	3	4	5
Nr. crt.	Symbol cap. subcapitol	CHELTUIELI	Buget 2025	Executie 12/31/2025	Buget 2026
		CHELTUIELI DE FUNCTIONARE			
1	51.02	AUTORITATI PUBLICE SI ACTIUNI EXTERNE	16,572,000.00	16,144,806.60	16,180,000.00
2	10	Cheltuieli de personal	12,507,000.00	12,503,837.61	12,700,000.00
3	20	Bunuri si servicii	3,981,500.00	3,971,299.08	3,400,000.00
4	30	Dobanzi aferente datoriei publice		0.00	
5	55	Transferuri interne			
6	59	Alte cheltuieli(sume af.pers.cu handicap neincadrate)	83,500.00	83,335.00	80,000.00
7	80	Imprumuturi pentru institutii publice			
8	85	Plati ani preced.recup.an curent		-413,665.09	
9	54.02	ALTE SERVICII PUBLICE GENERALE	2,086,000.000	2,071,959.53	2,138,000.00
10	10	Cheltuieli de personal	1,955,000.00	1,954,939.00	2,019,000.00
11	20	Cheltuieli materiale	112,000.00	98,020.53	100,000.00
12	50	Fonduri de rezerva			
13	59	Alte cheltuieli(sume af.pers.cu handicap neincadrate)	19,000.00	19,000.00	19,000.00
14	85	Plati ani preced.recup.an curent			
15	54.02.05	Fond de rezerva bugetara la dispozitia autoritatilor locale	0.00		
16	54.02.10	Servicii publice comunitare de evidenta a persoanelor	1,055,811.00	1,047,499.32	1,077,000.00

17	54.02.50	Alte servicii publice generale(PSI),		1,030,189.00	1,024,460.21	1,061,000.00
18	55	DOBANZI		2,580,000.00	2,509,583.30	1,700,000.00
19	55.03	Dobanzi aferente datoriei publice		2,580,000.00	2,509,583.30	1,700,000.00
20	61	ORDINE PUBLICA SI SIGURANTA NATIONALA		2,702,431.00	2,694,013.02	2,625,000.00
21	10	Cheltuieli de personal		2,370,000.00	2,369,680.00	2,350,000.00
22	20	Bunuri si servicii		306,631.00	298,631.02	250,000.00
23	85	Plati ani preced.recup.an curent		0.00	-98.00	
24	59	Alte cheltuieli(sume af.pers.cu handicap neincadrate)		25,800.00	25,800.00	25,000.00
25	65.02	INVATAMANT		6,581,700.00	5,423,554.83	8,732,281.00
26	10	Cheltuieli de personal		148,510.00	145,562.00	150,000.00
27	20	Bunuri si servicii		3,782,190.00	3,715,893.53	3,500,000.00
28	57.02	Finanțarea copiilor cu cerințe educaționale speciale, program Masă Sănătoasă		2,626,000.00	1,537,293.30	5,044,000.00
29	59.01	Transferuri (Burse)				
30		Transport elevi				0.00
31	59.40	Alte cheltuieli(sume af.pers.cu handicap neincadrate)				
32	81.02	Rambursări de credite interne garantate		25000	24,806.00	38,281.00
33	66.02	SANATATE		1,370,000.00	1,350,505.38	1,307,000.00
34	66.51.01.46	Transf.de la BL catre instit.pub.pt.finanțarea sănătății		300,000.00	300,000.00	300,000.00
35	66.02.08	Servicii de sanatate publica, din care:		1,070,000.00	1,050,505.38	1,007,000.00
36	10	Cheltuieli de personal		1,060,000.00	1,041,294.00	997,000.00
37	20	Cheltuieli materiale		10,000.00	9,211.38	10,000.00
38	59	Alte cheltuieli(sume af.pers.cu handicap neincadrate)				
39	67.02	CULTURA, RECREERE SI RELIGIE		6,612,959.00	6,445,094.59	7,171,910.00
40	10	Cheltuieli de personal		1,755,000.00	1,753,468.00	1,900,000.00
41	20	Bunuri si servicii		3,401,759.00	3,258,122.59	3,271,910.00
42	59	Alte cheltuieli		610,000.00	587,976.00	500,000.00
43	81.02	Rambursări de credite interne garantate		846,200.00	845,528.00	1,500,000.00
44	67.02.05.03	Intretinere gradini publice, zone verzi, baze sportive si de agrement		2,347,200.00	2,313,484.89	3,365,410.00
45	67.02.06	Servicii religioase				
46	67.02.50	Alte servicii in domeniul culturii, recreerii si religiei		4,265,759.00	4,131,609.70	3,806,500.00
47	68.02	ASIGURARI SI ASISTENTA SOCIALA		16,837,530.00	16,760,932.66	17,994,000.00
48	10	Cheltuieli de personal		6,182,491.00	6,176,259.00	6,994,000.00
49	20	Bunuri si servicii		276,000.00	223,632.66	200,000.00
50	57	Cheltuieli sociale		10,076,039.00	10,058,419.00	10,500,000.00
51	59	Alte cheltuieli		303,000.00	302,622.00	300,000.00
52	85	Plati ani preced.recup.an curent				

53	70.02	LOCUINTE SERVICII SI DEZVOLTARE PUBLICA	1,613,300.00	1,589,625.95	1,505,737.00
54		Bunuri si servicii	1,609,500.00	1,585,892.95	1,500,000.00
55	81.02	Rambursări de credite interne garantate	3,800.00	3,733.00	5,737.00
56	70.02.06	Iluminat public si electrificari rurale	1,613,300.00	1,589,625.95	1,505,737.00
57	74.02	PROTECTIA MEDIULUI	3,492,090.00	3,490,320.62	3,600,000.00
58		Bunuri si servicii	3,492,090.00	3,490,320.62	3,600,000.00
59		Transferuri interne	0.00		
60		Repartizate pe subcapitole astfel:			
61	74.02.05	Salubritate și gestiunea deșeurilor	2,770,060.00	2,768,348.27	2,000,000.00
62	74.02.06	Canalizarea si tratarea apelor reziduale	722,030.00	721,972.35	1,600,000.00
63	74.02.03	Reducerea și controlul poluării	125,200.00	0.00	
64	84.02	TRANSPORTURI	2,780,280.00	2,531,865.53	2,750,000.00
65	84.02.03.03	Strazi,	2,153,280.00	1,905,932.53	2,000,000.00
66	81.02	Rambursări de credite interne garantate	627,000.00	625,933.00	750,000.00
67	85	Plati ani preced.recup.an curent			
68	97.02	Rezerve			
69	98.02	Excedent/Deficit			
		TOTAL CHELTUIELI FUNCTIONARE	63,228,290.00	61,012,262.01	65,703,928.00

0	1	2	3	4	5
		SECTIUNEA DE DEZVOLTARE-VENTURI	Buget	Incasari	Buget
			2025	12/31/2025	2026
1	37.02	Transferuri voluntare altele decat subventiile	6,537,589.00	6,376,700.00	1,465,572.00
2	37.02.04	Varsaminte din sectiunea de functionare	6,537,589.00	6,376,700.00	1,465,572.00
3	37.02.05	Sume primite din fondul de Solidaritate			
4	39.02	Venituri din valorificarea unor bunuri	59,501.00	59,991.97	
5	39.02.01	Venituri din valorificarea unor bunuri ale institutiilor publice	59,501.00	59,991.97	
6	39.02.03	Venituri din vanzarea locuintelor construite din fondurile statului			
7	39.02.07	Venituri din vanzarea unor bunuri aparinand domeniului privat			
8	40.02.14	Sume din excedentul bugetului		0.00	
9	40.02.16	Sume primite in cadrul mecanismelor	0.00	0.00	
10	42.02	Subventii de la bugetul de stat	47,440,623.00	6,851,242.86	34,753,753.00
11	42.02.65	Finantarea Programului Național de Dezvoltare Locală	3,284,079.00	160,765.30	1,167,886.00
12	42.02.15	Subventii de la BS pt.finantare ap.medicale			

13	42.02.69	Subv. de la BS catre BL necesare sustinerii der. proiectelor FEN 2014-2020				0.00
14	42.02.87	Subv. de la BS catre BL pt.programul naț.de inv.A.Saligny	10,265,648.00		218,370.45	6,670,499.00
15	42.02.88	Alocari de sume din PNRR aferente asistentei financiare nerambursabile	10,846,715.00		4,152,533.89	9,427,398.00
16	42.02.89	Alocari de sume din PNRR aferente componentei împrumuturi	17,582,347.00		2,271,910.80	16,437,921.00
17	42.93.03	Subvenții de la bugetul de stat catre bugetele locale necesare sustinerii proiectelor finantate din FEN	5,461,834.00		47,662.42	1,050,049.00
18	43.02	Subvenții de la alte administrații	4,889,217.00		2,836,183.50	1,370,508.00
19	43.02.44	Sume alocate din sumele obtinute în urma scoaterii la licitație a certificatelor de emisii de gaze	3,000,000.00		1,500,000.00	1,370,508.00
20	43.02.48	Sume alocate din PNRR aferente componentei de împrumuturi	577,495.00		465,479.68	0.00
21	43.02.49	Alocari de sume din PNRR aferente asistentei financiare nerambursabile	1,311,722.00		870,703.82	0.00
22	45.02.19	Program de coop. elvețiano-român vizând red.disparităților ec.și sociale				300,518.00
23	45.02.48	FEDR aferent cadrului financiar 2021-2027	14,199,247.00		5,024,426.79	3,543,476.00
24	45.02.49	FSE Plus aferent cadrului financiar 2021-2027	386,934.00		238,226.35	0.00
25	48.02	Sume primite de la UE/alti donatori in contul platilor efectuate			-0.05	
26	48.02.01	Fondul European de Dezvoltare regională FEDR			-0.05	
27	48.02.01.01	Sume primite in contul platilor efectuate in anul curent				
28	48.02.01.03	Prefinanțare			-0.05	
29	48.02.02	Fondul social european FSE				
30	48.02.02.01	Sume primite in contul platilor efectuate in anul curent				
31	48.02.02.03	Prefinanțare				
		TOTAL VENITURI DEZVOLTARE	73,513,111.00		21,386,771.42	41,433,827.00

0	1	2	3	4	5
			Buget 2025	Execuție 12/31/2025	Buget 2026
		SECȚIUNEA DE DEZVOLTARE CHELTUIELI			
1	51.02	AUTORITATI PUBLICE SI ACTIUNI EXTERNE	1,175,653.00	99,243.09	1,205,396.00
2	58	Proiecte cu finanțare din fonduri externe nerambursabile-FEN	0.00	0.00	
3	61	Proiecte cu finanțare din sumeleaferte componente de împrumuturi a PNRR	1,080,803.00	17,908.00	1,062,896.00
4	71.01	Active fixe din care:	94,850.00	81,335.09	142,500.00
5	71.01.01	Constructii	0.00	0.00	
6	71.01.02	Masini echipamente si mij.de transport	14,500.00	14,164.15	135,000.00
7	71.01.03	Mobilier aparatura biroutica si alte active corporale	0.00	0.00	
8	71.01.30	Alte active fixe	80,350.00	67,170.94	7,500.00
9	85.01.02	Plati efectuate din anii precedenti			

10	72	Active financiare				
11	72.01.01	Participare la capitalul social al societăților comerciale				
12	61.02	ORDINE PUBLICA SI SIGURANTA NATIONALA	20,000.00	19,278.00	11,000.00	
13	71.01	Active fixe din care:	20,000.00	19,278.00	11,000.00	
14	71.01.01	Constructii	0.00	0.00		
15	71.01.02	Masini echipamente si mij.de transport	0.00	0.00		
16	71.01.03	Mobilier aparatura birotica si alte active corporale	20,000.00	19,278.00		
17	71.01.30	Alte active fixe	0.00	0.00	11,000.00	
18	65.02	INVAIATAMANT	25,873,648.00	10,997,533.38	8,126,136.00	
19	58	Proiecte cu finantare din fonduri externe nerambursabile-FEN	0.00	0.00		
20	56	Programe din FEDR	8,736,340.00	1,144,257.00	1,670,971.00	
21	60	Proiecte cu finantare din sumele repr. as.neramb.aferinta PNRR	6,381,717.00	5,135,822.92	435,952.00	
22	61	Proiecte cu finantare din sumele aferente componentei de împrumuturi a PNRR	6,478,216.00	2,258,493.97	4,746,327.00	
23	71	Active nefinanciare	4,277,375.000	2,522,436.23	1,272,886.00	
24	71.01	Active fixe din care:	4,277,375.000	2,522,436.23	1,272,886.00	
25	71.01.01	Constructii	4,149,475.00	2,500,000.00	1,167,886.00	
26	71.01.02	Masini echipamente si mij.de transport	27,900.00	2,900.00	30,000.00	
27	71.01.03	Mobilier aparatura birotica si alte active corporale	0.00	0.00		
28	71.01.30	Alte active fixe	100,000.00	19,536.23	75,000.00	
29	85.01.02	Plati efectuate din anii precedenti		-63,476.74		
30	66.02	SANATATE	0.00	0.00	0.00	
31	51.02.28	Trans. din bl pt.finant.chelt.din domeniul sanatatii	0.00	0.00		
32	67.02	CULTURA, RECREERE SI RELIGIE	1,494,368.00	1,490,035.92	700,597.00	
33	56	Proiecte cu finantare din fonduri externe nerambursabile-FEN	1,421,348.00	1,418,523.52	555,097.00	
34	58	Proiecte cu finantare din fonduri externe nerambursabile-FEN	0.00	0.00		
35	71	Active nefinanciare	73,020.00	71,512.40		
36	71.01	Active fixe din care:	73,020.00	71,512.40	145,500.00	
37	71.01.01	Constructii	1,200.00	109.10	80,000.00	
38	71.01.02	Masini echipamente si mij.de transport	0.00		55,000.00	
39	71.01.03	Mobilier aparatura birotica si alte active corporale	31,040.00	30,931.22		
40	71.01.30	Alte active fixe	40,780.00	40,472.08	10,500.00	
41	85.01.02	Plati an preced.recup.an curent				
42	68.02	ASIGURARI SI ASISTENTA SOCIALA	13,760,357.00	5,655,476.07	3,498,038.00	
43	56	Proiecte cu finantare din fonduri externe nerambursabile-FEN	13,760,357.00	5,655,476.07	3,498,038.00	
44	58	Proiecte cu finantare din fonduri externe nerambursabile-FEN				
45	71	Active nefinanciare				
46	71.01	Active fixe din care:				

47	71.01.01	Constructii					
48	71.01.02	Masini echipamente si mij.de transport					
49	71.01.03	Mobilier aparatura birotica si alte active corporale					
50	71.01.30	Alte active fixe					
51	70.02	LOCUINTE SERVICII SI DEZVOLTARE PUBLICA	10,872,305.00	2,106,638.88	17,589,495.00		
52	61	Proiecte cu finantare din sumele repr. as.neramb. aferenta PNRR	7,217,363.00	32,550.01	14,332,177.00		
53	71.01	Active fixe din care:	3,654,942.00	2,074,088.87	3,257,318.00		
54	71.01.01	Constructii	3,115,000.00	1,618,068.54	3,111,578.00		
55	71.01.03	Mobilier aparatura birotica si alte active corporale	0.00	0.00			
56	71.01.30	Alte active fixe	539,942.00	456,020.33	145,740.00		
57	70.02.03.01	Dezvoltarea sistemului de locuinte		0.00			
58	85.01.02	Plati efectuate din anii precedenti					
59	74.02	PROTECTIA MEDIULUI	5,302,738.00	430,900.00	1,271,483.00		
60	61	Proiecte cu finantare din sumele repr. as.neramb. aferenta PNRR	3,737,090.00	130,900.00			
61	71.01	Active fixe din care:	1,565,648.00	300,000.00	1,271,483.00		
62	71.01.01	Constructii	1,265,648.00	0.00	1,265,648.00		
63	71.01.02	Masini echipamente si mij.de transport					
64	71.01.30	Alte active fixe	300,000.00	300,000.00	5,835.00		
65	85.01.02	Plati efectuate din anii precedenti					
66	72.01	Active financiare					
67	72.01.01	Participare la capitalul social al societatilor comerciale					
68	84.02	TRANSPORTURI	20,502,999.00	4,386,824.15	12,631,682.00		
69	56	Proiecte cu fin. din fonduri externe nerambursabile-FEN					
70	58	Proiecte cu fin. din fonduri externe nerambursabile-FEN	2,444,190.00	2,247,535.67			
71	60	Proiecte cu fin. din sumele repr. as.neramb. aferenta PNRR	5,685,205.00	270,294.66	5,414,830.00		
72	71	Active nefinanciare	12,373,604.00	1,868,993.82			
73	71.01	Active fixe din care:	12,373,604.00	1,868,993.82	7,216,852.00		
74	71.01.01	Constructii	12,115,604.00	1,681,568.82	7,186,852.00		
75	71.01.03	Mobilier aparatura birotica si alte active corporale	0.00	0.00			
76	71.01.30	Alte active fixe	258,000.00	187,425.00	30,000.00		
77	85.01.02	Plati ani preced.recup.an curent					
78	72.01	Active financiare					
79	72.01.01	Participare la capitalul social al societatilor comerciale					
		TOTAL CHELTUIELI DEZVOLTARE	79,002,068.00	25,185,929.49	45,033,827.00		

PRIMAR


Dorin Nicolae LOJGAN

DIRECTOR EXECUTIV

Monica CHEREJDI

SEF SERVICIU CONTABILITATE

Adela BOGDAN



Anexa nr. 14

PRIMARIA MUNICIPIULUI CAMPIA TURZII

NUMARUL DE PERSONAL SI FONDUL DE SALARII AFERENT PE ANUL 2026

CAPITOL		Nr.	Fond de salarii pe anul 2026	Din care:	total salarii de baza
Posturi		Total fond de salarii			
51.2A.01.03	Autoritati executive	91	12,700,000	11,533,000	
54.2A.50	Alte servicii publice generale	10	987,000	882,000	
54.2A.10	Servicii publice comunitare de evidenta a persoanelor	9	1,032,000	960,000	
61.2A.03.04	Politia locala	22	2,350,000	2,138,000	
66.2A.08	Servicii de sanatate publica	10	997,000	854,000	
67.2A.50	Alte servicii in domeniile culturii, recreerii si religiei	21	1,900,000	1,725,000	
68.2A.	Asigurari si asistenta Sociala	38	3,544,000	3,199,500	
68.2A.05.02.	Asistenta sociala in caz de invaliditate	60	3,450,000	3,077,000	
54.2E.50	Alte actiuni economice	10	850,000	765,000	
TOTAL			27,810,000	25,133,500	

SEF SERVICIU SRUS
Camelia Madalina MARINCA

DIRECTOR EXECUTIV
Maria Monica CHERJDI



DENUMIREA INDICATORILOR	Cod rand	Cod indicator	Program	Din care credite bugetare destinate stingherii plătitor restanțe	Trim I	Trim II	Trim III	Trim IV	Estimari			
									2027	2028	2029	2030
SECȚIUNEA DE FUNCȚIONARE + SECȚIUNEA DE DEZVOLTARE												
TOTAL VENITURI	1	00.01	107.137.755		28.486.077	47.184.769	19.363.611	12.133.298	89.804.873	87.501.474	76.618.000	0
VENITURI PROPRII	2	49.90	44.079.500		19.631.077	11.708.450	8.716.610	4.023.363	52.287.000	52.826.000	53.333.000	0
I. VENITURI CURENTE	3	00.02	65.910.500		24.290.077	18.128.450	14.138.610	9.353.363	73.271.000	74.433.000	75.333.000	0
A. VENITURI FISCALE	4	00.03	62.789.000		23.214.077	17.354.450	13.387.610	8.832.863	70.080.000	71.189.000	72.205.000	0
A1. IMPOZIT PE VENIT, PROFIT SI CASTIGURI DIN CAPITAL	5	00.04	22.462.000		5.750.000	9.051.527	5.836.610	1.823.863	32.137.000	32.152.000	32.166.000	0
A12. IMPOZIT PE VENIT, PROFIT, SI CASTIGURI DIN CAPITAL DE LA PERSOANE FIZICE	6	00.06	22.462.000		5.750.000	9.051.527	5.836.610	1.823.863	32.137.000	32.152.000	32.166.000	0
Impozit pe venit	7	03.02	612.000		180.000	200.000	200.000	32.000	625.000	640.000	654.000	0
Impozitul pe veniturile din transferul proprietatilor imobiliare din patrimoniul personal	8	03.02.18	612.000		180.000	200.000	200.000	32.000	625.000	640.000	654.000	0
Cote si sume defalcate din impozitul pe venit	9	04.02	21.850.000		5.570.000	8.851.527	5.635.610	1.791.863	31.512.000	31.512.000	31.512.000	0
Cote defalcate din impozitul pe venit	10	04.02.01	21.852.000		5.570.000	8.851.527	5.438.610	1.593.863	21.252.000	21.252.000	21.252.000	0
Sume alocate din cotele defalcate din impozitul pe venit pentru echilibrarea bugetelor locale	11	04.02.04	0	0	0	0	0	0	10.260.000	10.260.000	10.260.000	0
Sume repartizate din Fondul la dispozitia Consiliului Județean	12	04.02.05	598.000	0	200.000	200.000	200.000	188.000	0	0	0	0
A3. IMPOZITE SI TAXE PE PROPRIETATE	13	00.09	12.492.000		10.786.000	912.000	594.000	190.000	12.575.000	12.888.000	13.154.000	0
Impozite si taxe pe proprietate	14	07.02	12.492.000		10.786.000	912.000	594.000	190.000	12.575.000	12.888.000	13.154.000	0
Impozit pe cladiri	15	07.02.01	9.812.000		9.236.000	382.000	194.000	0	9.840.000	10.088.000	10.295.000	0
Impozit pe cladiri de la persoane fizice	16	07.02.01.01	3.968.000		3.051.000	178.000	127.000	0	3.360.000	3.450.000	3.515.000	0
Impozit si taxa pe cladiri de la persoane juridice	17	07.02.01.02	6.446.000		6.175.000	204.000	67.000	0	6.480.000	6.638.000	6.780.000	0
Impozit pe terenuri	18	07.02.02	1.925.000		1.395.000	330.000	200.000	0	1.953.000	2.010.000	2.052.000	0
Impozit pe terenuri de la persoane fizice	19	07.02.02.01	927.000		700.000	127.000	100.000	0	948.000	970.000	990.000	0
Impozit si taxa pe teren de la persoane juridice	20	07.02.02.02	778.000		501.000	177.000	100.000	0	795.000	815.000	832.000	0
Impozit pe terenul din extravilan	21	07.02.02.03	220.000		194.000	26.000	0	0	220.000	225.000	230.000	0
Taxe judiciare de timbru si alte taxe de timbru	22	07.02.03	755.000		165.000	200.000	200.000	190.000	772.000	790.000	807.000	0
A4. IMPOZITE SI TAXE PE BUNURI SI SERVICII	23	00.10	24.967.000		6.304.000	6.855.000	6.057.000	5.751.000	23.937.000	24.629.000	25.320.000	0
Sume defalcate din TVA	24	11.02	22.081.000		4.759.000	6.420.000	5.872.000	5.330.000	20.984.000	21.607.000	22.205.000	0
Sume defalcate din taxa pe valoarea adaugata pentru finantarea cheltuielilor descentralizate la nivelul comunitatilor locale, orașelor, municipiilor, sectoarelor si Municipiului Bucuresti	25	11.02.02	21.631.000		4.695.000	6.034.000	5.572.000	5.330.000	20.984.000	21.607.000	22.205.000	0
Sume defalcate din taxa pe valoarea adaugata pentru echilibrarea bugetelor locale	26	11.02.06	450.000		64.000	386.000	0	0	0	0	0	0
Taxe pe utilizarea bunurilor, autorizarea utilizarii bunurilor sau pe desfasurarea de activitati	27	16.02	2.886.000		1.545.000	435.000	485.000	421.000	2.953.000	3.022.000	3.115.000	0
Taxa asupra mijloacelor de transport	28	16.02.02	2.784.000		1.530.000	400.000	450.000	404.000	2.848.000	2.915.000	3.005.000	0
Impozit pe mijloacele de transport deținute de persoane fizice	29	16.02.02.01	2.033.000		1.250.000	200.000	250.000	333.000	2.078.000	2.128.000	2.200.000	0
Impozit pe mijloacele de transport deținute de persoane juridice	30	16.02.02.02	751.000		280.000	200.000	200.000	71.000	770.000	787.000	805.000	0

DENUMIREA INDICATORILOR	Cod rand	Cod indicator	Program	Din care credite bugetare destinate stingherii platilor restante	Trim I	Trim II	Trim III	Trim IV	Estimari			
									2027	2028	2029	2030
Taxe si tarife pentru eliberarea de licente si autorizatii de functionare	31	16.02.03	102.000		15.000	35.000	35.000	17.000	105.000	107.000	110.000	0
A6. ALTE IMPOZITE SI TAXE FISCALE	32	00.11	2.868.000		364.077	535.923	900.000	1.068.000	1.431.000	1.500.000	1.565.000	0
Alte impozite si taxe fiscale	33	18.02	2.868.000		364.077	535.923	900.000	1.068.000	1.431.000	1.500.000	1.565.000	0
Alte impozite si taxe	34	18.02.50	2.868.000		364.077	535.923	900.000	1.068.000	1.431.000	1.500.000	1.565.000	0
C. VENITURI NEFISCALE	35	00.12	3.121.500		1.076.000	774.000	751.000	520.500	3.191.000	3.264.000	3.333.000	0
C1. VENITURI DIN PROPRIETATE	36	00.13	1.238.500		495.000	363.000	300.000	80.500	1.267.000	1.295.000	1.322.000	0
Venituri din proprietate	37	30.02	1.238.500		495.000	363.000	300.000	80.500	1.267.000	1.295.000	1.322.000	0
Varsaminte din profitul net al regiilor autonome	38	30.02.01	85.000		0	85.000	0	0	87.000	90.000	92.000	0
Venituri din concesiuni si inchirieri	39	30.02.05	1.075.500		495.000	200.000	300.000	80.500	1.100.000	1.125.000	1.150.000	0
Alte venituri din concesiuni si inchirieri de catre institutiile publice	40	30.02.05.30	1.075.500		495.000	200.000	300.000	80.500	1.100.000	1.125.000	1.150.000	0
Venituri din dividende	41	30.02.08	78.000		0	78.000	0	0	80.000	80.000	80.000	0
Dividende de la societatile si companiile nationale si societatile cu capital majoritar de stat	42	30.02.08.03	78.000		0	78.000	0	0	80.000	80.000	80.000	0
C2. VANZARI DE BUNURI SI SERVICII	43	00.14	1.883.000		531.000	411.000	451.000	440.000	1.924.000	1.969.000	2.011.000	0
Venituri din prestari de servicii si alte activitati	44	33.02	200.000		40.000	60.000	50.000	50.000	205.000	208.000	210.000	0
Contributia peritorilor sau sustinatorilor legali pentru intretinerea copiilor in crese	45	33.02.10	200.000		40.000	60.000	50.000	50.000	205.000	208.000	210.000	0
Amenzi, penalitati si confiscari	46	35.02	1.193.000		271.000	301.000	301.000	320.000	1.219.000	1.248.000	1.276.000	0
Venituri din amenzi si alte sanctiuni aplicate conform dispozitiilor legale	47	35.02.01	1.190.000		270.000	300.000	300.000	320.000	1.216.000	1.245.000	1.272.000	0
Venituri din amenzi si alte sanctiuni aplicate de catre alte institutii de specialitate	48	35.02.01.02	1.190.000		270.000	300.000	300.000	320.000	1.216.000	1.245.000	1.272.000	0
Alte amenzi, penalitati si confiscari	49	35.02.50	3.000		1.000	1.000	1.000	0	3.000	3.000	4.000	0
Diverse venituri	50	36.02	490.000		270.000	50.000	100.000	70.000	500.000	513.000	525.000	0
Taxe speciale	51	36.02.06	490.000		270.000	50.000	100.000	70.000	500.000	513.000	525.000	0
Transferuri voluntare, altele decat subventiile	52	37.02	0		0	0	0	0	0	0	0	0
Varsaminte din sectiunea de functionare pentru finantarea sectiunii de dezvoltare a bugetului local (cu semnul minus)	53	37.02.03	-1.485.572		-1.450.072	-15.500	0	0	-403.469	-445.300	-445.450	0
Varsaminte din sectiunea de functionare	54	37.02.04	1.465.572		1.450.072	15.500	0	0	403.469	445.300	445.450	0
III. OPERATIUNI FINANCIARE	55	00.16	250.000		100.000	0	150.000	0	0	0	0	0
Incassari din acordarea imprumuturilor acordate	56	40.02	250.000		100.000	0	150.000	0	0	0	0	0
Incassari din rambursarea imprumuturilor pentru intretinerea unor institutii si servicii publice de interes local sau a unor activitati finantate integral din venituri proprii	57	40.02.05	250.000		100.000	0	150.000	0	0	0	0	0
IV. SUBVENTII	58	00.17	37.133.261		2.066.000	28.056.319	4.231.007	2.779.935	9.133.873	6.175.576	1.080.000	0
SUBVENTII DE LA ALTE NIVELE ALE ADMINISTRATIEI PUBLICE	59	00.18	37.133.261		2.066.000	28.056.319	4.231.007	2.779.935	9.133.873	6.175.576	1.080.000	0
Subventii de la bugetul de stat	60	42.02	35.762.753		2.066.000	27.056.319	3.860.499	2.779.935	9.133.873	6.175.576	1.080.000	0
B. Curente	61		35.762.753		2.066.000	27.056.319	3.860.499	2.779.935	9.133.873	6.175.576	1.080.000	0
Subventii pentru acordarea ajutorului pentru incalzirea locuintei si a suplimentului pentru energie alocate pentru consumul de combustibili solizi si sau petroleri	62	42.02.34	12.000		8.000	1.000	0	3.000	13.000	14.000	15.000	0

DENUMIREA INDICATORILOR	Cod rand	Cod indicator	Program	Din care creditul bugetare destinat	Trm I	Trm II	Trm III	Trm IV	Estimari			
									2027	2028	2029	2030
Subventii de la bugetul de stat pentru finantarea sanatatii	63	42.02.41	145.000		36.000	40.000	40.000	29.000	148.000	152.000	155.000	0
Finantarea Programului National de Dezvoltare Locala	64	42.02.65	1.167.866		0	300.000	500.000	367.866	0	0	0	0
Subventii din bugetul de stat alocate conform contractelor incheiate cu directiile de sanatate publica	65	42.02.66	862.000		222.000	250.000	250.000	130.000	870.000	89.200	910.000	0
Subventii de la bugetul de stat catre bugetele locale pentru Programul national de investitii „Anghel Saligny”	66	42.02.87	6.670.499		0	2.000.000	2.670.499	2.000.000	8.102.873	5.920.376	0	0
Alocari de sume din PNRR aferente asistentei financiare nerambursabile	67	42.02.88	9.427.398		1.200.000	8.227.398	0	0	0	0	0	0
Fonduri europene nerambursabile	68	42.02.88.01	7.447.604		1.000.000	6.447.604	0	0	0	0	0	0
Sume aferente TVA	69	42.02.88.03	1.979.794		200.000	1.779.794	0	0	0	0	0	0
Alocari de sume din PNRR aferente componentei imprumuturi	70	42.02.89	16.437.921		600.000	15.837.921	0	0	0	0	0	0
Fonduri din imprumut rambursabil	71	42.02.89.01	13.533.642		500.000	13.033.642	0	0	0	0	0	0
Sume aferente TVA	72	42.02.89.03	2.904.279		100.000	2.804.279	0	0	0	0	0	0
Subventii de la bugetul de stat necesare sustinerii derularii proiectelor finantate din fonduri externe nerambursabile (FEN) postaderare, aferente perioadei de programare 2021-2027 (cod 42.02.93.01 + 42.02.93.03)	73	42.02.93	1.050.049		0	400.000	400.000	250.049	0	0	0	0
Subventii de la bugetul de stat catre bugetele locale necesare sustinerii derularii proiectelor finantate din FEN postaderare, aferente perioadei de programare 2021-2027	74	42.02.93.03	1.050.049		0	400.000	400.000	250.049	0	0	0	0
Subventii de la alte administratii	75	43.02	1.370.508		0	1.000.000	370.508	0	7.400.000	6.892.898	0	0
Sume alocate din sumele obtinute in urma scoaterii la licitatie a certificatelor de emisii de gaze cu efect de sera pentru finantarea proiectelor de investitii	76	43.02.44	1.370.508		0	1.000.000	370.508	0	0	0	0	0
Sume FEN postaderare in contul platilor efectuate	77	45.02	3.843.994		2.000.000	1.000.000	843.994	0	7.400.000	6.892.898	0	0
Programul de cooperare elvetiano-roman vizand reducerea disparitatilor economice si sociale	78	45.02.19	300.518		0	0	300.518	0	7.400.000	6.892.898	0	0
Sume primite in contul platilor efectuate in anul curent	79	45.02.19.01	300.518		0	0	300.518	0	7.400.000	6.892.898	0	0
Fondul European de Dezvoltare Regionala (FEDR), aferent cadrului financiar 2021-2027	80	45.02.48	3.543.476		2.000.000	1.000.000	543.476	0	0	0	0	0
Prerabatare	81	45.02.48.03	3.543.476		2.000.000	1.000.000	543.476	0	0	0	0	0
TOTAL CHELTUIELI	82		110.737.755	334.488	29.005.888	50.127.868	19.383.814	12.220.215	99.804.873	87.501.474	76.618.000	0
CHELTUIELI CURENTE	83	01	95.126.198	334.488	26.504.366	45.408.865	13.877.110	9.335.845	76.187.551	76.024.798	71.061.550	0
TITLUL I CHELTUIELI DE PERSONAL	84	10	27.110.000	0	8.158.685	7.279.550	6.724.000	4.947.765	26.486.200	28.372.450	28.974.547	0
TITLUL II BUNURI SI SERVICII	85	20	17.631.910	334.488	9.457.820	4.363.900	2.654.110	1.386.080	19.880.331	18.484.850	19.499.903	0
TITLUL III DOBANZI	86	30	1.700.000	0	1.200.000	500.000	0	0	4.000.000	4.000.000	3.500.000	0
Dobanzi aferente datoriei publice interne	87	30.01	1.700.000	0	1.200.000	500.000	0	0	4.000.000	4.000.000	3.500.000	0
TITLUL VI TRANSFERURI INTRE UNITATI ALE ADMINISTRATIEI PUBLICE	88	51	300.000	0	0	100.000	100.000	100.000	1.550.000	978.800	1.400.000	0
Transferuri curente	89	51.01	300.000	0	0	100.000	100.000	100.000	1.550.000	978.800	1.400.000	0
Transferuri catre institutii publice	90	51.01.01	0	0	0	0	0	0	0	0	0	0

DENUMIREA INDICATORILOR	Cod rand	Cod indicator	Program	Din care credite plătitor restanțe	Trim I	Trim II	Trim III	Trim IV	Estimar			
									2027	2028	2029	2030
Transferuri de la bugetele locale către institutii publice si activitati finantate integra sau partial din venituri proprii pentru finantarea sanatatii	91	51.01.46	300.000	0	100.000	100.000	100.000	100.000	x	x	x	x
Titlul VII PROIECTE CU FINANTARE DIN FONDURI EXTERNE NERAMBURSABILE (FEN) POSTADERARE	92	56	5.724.106	0	3.270.153	0	0	7.400.000	6.892.896	0	0	0
TITLUL IX ASISTENTA SOCIALA	93	57	15.644.000	0	4.717.000	4.303.000	2.910.000	15.937.000	16.351.000	16.734.000	0	0
Asigurari sociale	94	57.01	0	0	0	0	0	0	x	x	x	x
Ajutoare sociale	95	57.02	15.644.000	0	4.717.000	4.303.000	2.910.000	15.937.000	x	x	x	x
Ajutoare sociale in numerar	96	57.02.01	11.294.000	0	3.278.000	3.208.000	1.875.000	11.294.000	x	x	x	x
Ajutoare sociale in natura	97	57.02.02	4.250.000	0	1.653.000	1.095.000	1.035.000	4.250.000	x	x	x	x
Support alimentar	98	57.02.05	0	0	-216.000	0	0	0	x	x	x	x
TITLUL XI ALTE CHELTUIELI	99	59	924.000	0	732.000	96.000	22.000	934.000	945.000	953.000	0	0
Burse	100	59.01	0	0	0	0	0	0	x	x	x	x
Asociatii si fundatii	101	59.11	290.000	0	180.000	65.000	10.000	290.000	x	x	x	x
Sume destinate finantarii programelor sportive realizate de structurile sportive de drept privat	102	59.20	500.000	0	500.000	0	0	500.000	x	x	x	x
Sume aferente persoanelor cu handicap neincadrate	103	59.40	134.000	0	52.000	31.000	12.000	134.000	x	x	x	x
TITLUL XII PROIECTE CU FINANTARE DIN SUMELE REPREZENTAND ASISTENTA FINANCIARA NERAMBURSABILA AFERENTA PNRR	104	60	9.493.419	0	8.506.219	0	0	9.493.419	0	0	0	0
TITLUL XIII PROIECTE CU FINANTARE DIN SUMELE AFERENTE COMPONENTEI DE IMPRUMUT A PNRR	105	61	16.498.763	0	15.940.063	0	0	16.498.763	0	0	0	0
CHELTUIELI DE CAPITAL	106	70	13.317.539	0	4.007.483	4.805.204	2.704.852	8.506.342	6.365.676	445.450	0	0
Active fixe	107	71	13.317.539	0	4.007.483	4.805.204	2.704.852	8.506.342	6.365.676	445.450	0	0
Constructii	108	71.01	13.317.539	0	4.007.483	4.805.204	2.704.852	8.506.342	x	x	x	x
Constructii	109	71.01.01	12.811.964	0	3.597.648	4.759.464	2.704.852	12.811.964	x	x	x	x
Masini, echipamente si mijloace de transport	110	71.01.02	85.000	0	85.000	0	0	85.000	x	x	x	x
Mobilier, aparatura birou si alte active corporale	111	71.01.03	175.500	0	175.500	0	0	175.500	x	x	x	x
Alte active fixe	112	71.01.30	245.075	0	149.335	45.740	0	245.075	x	x	x	x
TITLUL XIX RAMBURSARI DE CREDITE	113	81	2.294.018	0	711.500	701.500	179.518	5.111.000	5.111.000	5.111.000	0	0
Rambursari de credite externe	114	81.01	0	0	0	0	0	0	x	x	x	x
Rambursari de credite interne	115	81.02	2.294.018	0	711.500	701.500	179.518	5.111.000	5.111.000	5.111.000	0	0
Partea I-a SERVICII PUBLICE GENERALE	116	50.02	21.223.396	51.255	6.656.596	4.366.000	2.714.500	22.922.000	23.372.000	23.274.697	0	0
Autoritati publice si actiuni externe	117	51.02	17.385.396	51.255	5.518.696	3.860.000	2.294.500	16.737.000	17.134.000	17.490.000	0	0
CHELTUIELI CURENTE	118	01	17.242.896	51.255	5.376.196	3.860.000	2.294.500	16.537.000	16.934.000	17.290.000	0	0
TITLUL I CHELTUIELI DE PERSONAL	119	10	12.700.000	0	3.030.500	3.178.000	2.095.500	12.980.000	13.290.000	13.570.000	0	0
TITLUL II BUNURI SI SERVICII	120	20	3.400.000	51.255	1.520.500	687.000	183.000	3.475.000	3.560.000	3.636.000	0	0
TITLUL XI ALTE CHELTUIELI	121	59	80.000	0	43.000	15.000	10.000	82.000	84.000	85.000	0	0
Burse	122	59.01	0	0	0	0	0	0	x	x	x	x
Asociatii si fundatii	123	59.11	50.000	0	30.000	10.000	10.000	50.000	x	x	x	x
Sume aferente persoanelor cu handicap neincadrate	124	59.40	30.000	0	13.000	5.000	0	30.000	x	x	x	x
TITLUL XIII PROIECTE CU FINANTARE DIN SUMELE AFERENTE COMPONENTEI DE IMPRUMUT A PNRR	125	61	1.062.896	0	782.196	0	0	1.062.896	0	0	0	0

DENUMIREA INDICATORILOR	Cod rand	Cod indicator	Program	Din care credite bugetare destinate stingerii platilor restante	Trim I	Trim II	Trim III	Trim IV	Estimari			
									2027	2028	2029	2030
CHELTUIELI DE CAPITAL	126	70	142.500	0	0	142.500	0	0	200.000	200.000	200.000	0
TITLUL XV ACTIVE NEFINANCIARE	127	71	142.500	0	0	142.500	0	0	200.000	200.000	200.000	0
Active fixe	128	71.01	142.500	0	0	142.500	0	0	x	x	x	x
Construcii	129	71.01.01	0	0	0	0	0	0	x	x	x	x
Mobilier, aparatura birou si alte active corporale	130	71.01.03	135.000	0	0	135.000	0	0	x	x	x	x
Alte active fixe	131	71.01.30	7.500	0	0	7.500	0	0	x	x	x	x
Din total capitol	132	51.02.01	17.385.396	51.255	5.692.200	5.518.696	3.880.000	2.294.500	16.737.000	17.134.000	17.480.000	0
Autoritati executive si legislative	133	51.02.01.03	17.385.396	51.255	5.692.200	5.518.696	3.880.000	2.294.500	16.737.000	17.134.000	17.480.000	0
Autoritati executive	134	54.02	2.138.000	0	594.100	637.900	488.000	420.000	2.185.000	2.238.000	2.284.697	0
Alte servicii publice generale	135	01	2.138.000	0	594.100	637.900	488.000	420.000	2.185.000	2.238.000	2.284.697	0
CHELTUIELI CURENTE	136	10	2.019.000	0	554.500	583.000	463.000	418.500	2.064.000	2.113.000	2.157.697	0
TITLUL I CHELTUIELI DE PERSONAL	137	20	100.000	0	34.600	45.900	18.000	1.500	102.000	105.000	107.000	0
TITLUL II CHELTUIELI DE PERSONAL	138	59	19.000	0	5.000	9.000	5.000	0	19.000	20.000	20.000	0
TITLUL XI ALTE CHELTUIELI	139	59.01	0	0	0	0	0	0	x	x	x	x
Burse	140	59.40	19.000	0	5.000	9.000	5.000	0	x	x	x	x
Sume aferente persoanelor cu handicap neincadrate	141	70	0	0	0	0	0	0	0	0	0	0
CHELTUIELI DE CAPITAL	142	54.02.05	0	0	0	0	0	0	0	0	0	0
Din total capitol	143	54.02.10	1.077.000	0	285.000	322.000	250.500	219.500	1.101.000	1.127.000	1.150.697	0
Fond de rezerva bugetara la dispozitia autoritatilor locale	144	54.02.50	1.061.000	0	309.100	315.900	235.500	200.500	1.084.000	1.111.000	1.134.000	0
Servicii publice comunitare de evidenta a persoanelor	145	55.02	1.700.000	0	1.200.000	500.000	0	0	4.000.000	4.000.000	3.500.000	0
Alte servicii publice generale	146	01	1.700.000	0	1.200.000	500.000	0	0	4.000.000	4.000.000	3.500.000	0
Tranzactii privind datoria publica si imprumuturi	147	30	1.700.000	0	1.200.000	500.000	0	0	4.000.000	4.000.000	3.500.000	0
CHELTUIELI CURENTE	148	30.01	1.700.000	0	1.200.000	500.000	0	0	x	x	x	x
TITLUL III DOBANZI	149	70	0	0	0	0	0	0	0	0	0	0
Dobanzi aferente datoriei publice interne			0	0	0	0	0	0	0	0	0	0
CHELTUIELI DE CAPITAL			1.700.000	0	1.200.000	500.000	0	0	4.000.000	4.000.000	3.500.000	0
Din total capitol	150	55.02.00	1.700.000	0	1.200.000	500.000	0	0	4.000.000	4.000.000	3.500.000	0
Tranzactii privind datoria publica si imprumuturi			0	0	0	0	0	0	0	0	0	0
Partea a II-a APARARE, ORDINE PUBLICA SI SIGURANTA NATIONALA	151	59.02	2.636.000	0	729.000	816.400	714.400	376.200	2.702.000	2.768.000	2.826.000	0
Ordine publica si siguranta nationala	152	61.02	2.636.000	0	729.000	816.400	714.400	376.200	2.702.000	2.768.000	2.826.000	0
CHELTUIELI CURENTE	153	01	2.625.000	0	729.000	805.400	714.400	376.200	2.682.000	2.748.000	2.806.000	0
CHELTUIELI CURENTE	154	10	2.350.000	0	650.000	682.000	650.000	368.000	2.400.000	2.460.000	2.512.000	0
TITLUL I CHELTUIELI DE PERSONAL	155	20	250.000	0	72.000	113.400	58.400	6.200	256.000	262.000	267.000	0
TITLUL II BUNURI SI SERVICII	156	59	25.000	0	7.000	10.000	6.000	2.000	28.000	28.000	27.000	0
TITLUL XI ALTE CHELTUIELI	157	59.01	0	0	0	0	0	0	x	x	x	x
Burse	158	59.40	25.000	0	7.000	10.000	6.000	2.000	x	x	x	x
Sume aferente persoanelor cu handicap neincadrate	159	70	11.000	0	0	11.000	0	0	20.000	20.000	20.000	0
CHELTUIELI DE CAPITAL	160	71	11.000	0	0	11.000	0	0	20.000	20.000	20.000	0
TITLUL XV ACTIVE NEFINANCIARE	161	71.01	11.000	0	0	11.000	0	0	x	x	x	x
Active fixe	162	71.01.01	0	0	0	0	0	0	x	x	x	x
Construcii			0	0	0	0	0	0	x	x	x	x

DENUMIREA INDICATORILOR	Cod rand	Cod indicator	Program	Din care credite bugetare destinate sfingerii platilor restante	Trim I	Trim II	Trim III	Trim IV	Estimari				
									2027	2028	2029	2030	
Alte active fixe	163	71.01.30	11.000	0	0	11.000	0	0	0	x	x	x	x
Din total capitol													
Ordine publica	164	61.02.03	2.636.000	0	729.000	816.400	714.400	376.200	2.702.000	2.768.000	2.826.000	2.826.000	0
Politie locala	165	61.02.03.04	2.636.000	0	729.000	816.400	714.400	376.200	2.702.000	2.768.000	2.826.000	2.826.000	0
Protectie civila si protectie contra incendiilor (protectie civila nonmilitara)	166	61.02.05	0	0	0	0	0	0	0	0	0	0	0
Partea a III-a CHELTUIELI SOCIAL-CULTURALE													
Invatamant	167	64.02	47.529.982	0	12.854.858	19.227.082	9.124.596	6.323.426	45.045.350	46.052.098	40.372.900	40.372.900	0
CHELTUIELI CURENTE	168	65.02	16.858.417	0	3.226.258	8.832.847	2.536.886	2.262.426	9.040.650	9.318.400	9.577.900	9.577.900	0
TITLUL I CHELTUIELI DE PERSONAL	169	01	15.547.250	0	2.916.258	8.417.847	2.159.000	2.054.145	8.954.500	9.242.100	9.501.450	9.501.450	0
TITLUL II BUNURI SI SERVICII	170	10	150.000	0	20.695	105.050	23.000	1.265	154.500	159.450	163.950	163.950	0
TITLUL VIII PROIECTE CU FINANTARE DIN FONDURI EXTERNE	171	20	3.500.000	0	781.620	1.052.900	836.000	829.860	3.605.000	3.720.650	3.825.500	3.825.500	0
NERAMBURSABILE (FEN) POSTADERARE	172	56	1.670.971	0	320.953	1.350.018	0	0	0	0	0	0	0
TITLUL IX ASISTENTA SOCIALA	173	57	5.044.000	0	807.000	1.714.000	1.300.000	1.223.000	5.205.000	5.362.000	5.512.000	5.512.000	0
Asigurari sociale	174	57.01	0	0	0	0	0	0	0	0	0	0	0
Ajutoare sociale	175	57.02	5.044.000	0	807.000	1.714.000	1.300.000	1.223.000	5.205.000	5.362.000	5.512.000	5.512.000	0
Ajutoare sociale in numerar	176	57.02.01	794.000	0	126.000	275.000	205.000	188.000	794.000	820.000	849.000	849.000	0
Ajutoare sociale in natura	177	57.02.02	4.250.000	0	465.000	1.655.000	1.095.000	1.035.000	4.410.000	4.542.000	4.663.000	4.663.000	0
Support alimentar	178	57.02.05	0	0	216.000	-216.000	0	0	0	0	0	0	0
TITLUL XII PROIECTE CU FINANTARE DIN SUMELE REPREZENTAND ASISTENTA FINANCIARA NERAMBURSABILA AFERENTA PNRR	179	60	4.078.569	0	966.000	3.092.569	0	0	0	0	0	0	0
TITLUL XIII PROIECTE CU FINANTARE DIN SUMELE AFERENTE COMPONENTEI DE IMPRUMUT A PNRR	180	61	1.103.690	0	0	1.103.690	0	0	0	0	0	0	0
CHELTUIELI DE CAPITAL	181	70	1.272.886	0	300.000	405.000	367.886	200.000	5.160	5.300	5.450	5.450	0
TITLUL XV ACTIVE NEFINANCIARE	182	71	1.272.886	0	300.000	405.000	367.886	200.000	5.160	5.300	5.450	5.450	0
Active fixe	183	71.01	1.272.886	0	300.000	405.000	367.886	200.000	5.160	5.300	5.450	5.450	0
Constructii	184	71.01.01	1.167.886	0	300.000	300.000	367.886	200.000	5.160	5.300	5.450	5.450	0
Masini, echipamente si mijloace de transport	185	71.01.02	30.000	0	0	30.000	0	0	0	0	0	0	0
Alte active fixe	186	71.01.30	75.000	0	0	75.000	0	0	0	0	0	0	0
TITLUL XIX RAMBURSARI DE CREDITE	187	81	38.281	0	10.000	10.000	10.000	8.281	71.000	71.000	71.000	71.000	0
Rambursari de credite externe	188	81.01	0	0	0	0	0	0	0	0	0	0	0
Rambursari de credite interne	189	81.02	38.281	0	10.000	10.000	10.000	8.281	71.000	71.000	71.000	71.000	0
Din total capitol													
Servicii educationale complementare	190	65.02.12	0	0	0	0	0	0	0	0	0	0	0
Scoala dupa scoala	191	65.02.12.01	0	0	0	0	0	0	0	0	0	0	0
Invatamant prescolar si primar	192	65.02.03	636.500	0	110.500	199.500	167.000	159.500	655.560	676.420	695.976	695.976	0
Invatamant prescolar	193	65.02.03.01	636.500	0	110.500	199.500	167.000	159.500	655.560	676.420	695.976	695.976	0
Invatamant primar	194	65.02.03.02	0	0	0	0	0	0	0	0	0	0	0
Invatamant secundar	195	65.02.04	3.467.000	0	721.185	1.115.050	849.000	781.765	3.572.200	3.685.015	3.769.089	3.769.089	0
Invatamant secundar inferior	196	65.02.04.01	2.542.000	0	542.985	802.050	619.000	575.265	2.596.000	2.677.850	2.753.550	2.753.550	0
Invatamant secundar superior	197	65.02.04.02	925.000	0	178.500	313.000	230.000	203.500	976.200	1.007.165	1.035.509	1.035.509	0

DENUMIREA INDICATORILOR	Cod rand	Cod indicator	Program	Din care credite bugetare destinate stingerii platilor restante	Trim I	Trim II	Trim III	Trim IV	Estimari				
									2027	2028	2029	2030	
Invatamant profesional	198	65.02.04.03	0	0	0	0	0	0	0	0	0	0	0
Invatamant postliceal	199	65.02.05	0	0	0	0	0	0	0	0	0	0	0
Servicii auxiliare pentru educatie	200	65.02.11	4.450.000	0	1.502.000	1.118.000	1.089.880	1.089.880	4.592.000	4.731.150	4.862.650	4.862.650	0
Alte servicii auxiliare	201	65.02.11.30	4.450.000	0	740.120	1.118.000	1.089.880	1.089.880	4.592.000	4.731.150	4.862.650	4.862.650	0
Alte cheltuieli in domeniul invatamantului	202	65.02.50	8.159.417	0	1.616.953	377.886	208.281	208.281	71.000	71.000	71.000	71.000	0
Invatamant anteprescolar	203	65.02.13	145.500	0	37.500	60.000	25.000	23.000	149.890	154.815	159.215	159.215	0
Sanatate	204	66.02	1.307.000	0	289.000	387.500	335.000	314.500	2.581.000	2.032.800	2.478.000	2.478.000	0
CHELTUIELI CURENTE	205	01	1.307.000	0	289.000	387.500	335.000	314.500	2.581.000	2.032.800	2.478.000	2.478.000	0
TITLUL I CHELTUIELI DE PERSONAL	206	10	997.000	0	289.000	282.000	233.000	213.000	1.020.000	1.043.000	1.066.000	1.066.000	0
TITLUL II BUNURI SI SERVICII	207	10	10.000	0	5.500	3.000	3.000	1.500	11.000	11.000	12.000	12.000	0
TITLUL VI TRANSFERURI INTRE UNITATI ALE ADMINISTRATIEI PUBLICE	208	51	300.000	0	100.000	100.000	100.000	100.000	1.550.000	978.800	1.400.000	1.400.000	0
Transferuri curente	209	51.01	300.000	0	100.000	100.000	100.000	100.000	x	x	x	x	x
Transferuri catre institutii publice	210	51.01.01	0	0	0	0	0	0	x	x	x	x	x
Transferuri de la bugetele locale catre institutii publice si activitati finantate integra sau partial din veniturii proprii pentru finantarea sanatatii	211	51.01.46	300.000	0	100.000	100.000	100.000	100.000	x	x	x	x	x
CHELTUIELI DE CAPITAL	212	70	0	0	0	0	0	0	0	0	0	0	0
Din total capital	213	66.02.06	300.000	0	100.000	100.000	100.000	100.000	1.550.000	978.800	1.400.000	1.400.000	0
Servicii medicale in unitati sanitare cu paturi	214	66.02.06.01	300.000	0	100.000	100.000	100.000	100.000	1.550.000	978.800	1.400.000	1.400.000	0
Spitale generale	215	66.02.08	1.007.000	0	289.000	287.500	236.000	214.500	1.031.000	1.054.000	1.078.000	1.078.000	0
Servicii de sanatate publica	216	66.02.50	0	0	0	0	0	0	0	0	0	0	0
Alte cheltuieli in domeniul sanatatii	217	66.02.50.50	0	0	0	0	0	0	0	0	0	0	0
Alte institutii si activitati sanitare	218	67.02	7.872.507	0	2.544.000	3.307.097	1.410.410	611.000	16.253.000	15.866.898	9.083.000	9.083.000	0
Cultura, recreere si religie	219	01	6.227.007	0	2.104.000	2.711.597	970.410	441.000	13.012.000	12.625.898	5.842.000	5.842.000	0
CHELTUIELI CURENTE	220	10	1.900.000	0	488.000	516.000	465.000	431.000	1.942.000	1.986.000	2.030.000	2.030.000	0
TITLUL I CHELTUIELI DE PERSONAL	221	20	3.271.910	0	1.616.000	1.140.500	505.410	10.000	3.170.000	3.245.000	3.312.000	3.312.000	0
TITLUL II BUNURI SI SERVICII	222	56	555.097	0	0	555.097	0	0	7.400.000	6.892.896	0	0	0
TITLUL VIII PROIECTE CU FINANTARE DIN FONDURI EXTERNE	223	59	500.000	0	0	500.000	0	0	500.000	500.000	500.000	500.000	0
NERAMBURSABILE (FEN) POSTADERARE	224	59.01	0	0	0	0	0	0	x	x	x	x	x
Burse	225	59.20	500.000	0	500.000	0	0	0	x	x	x	x	x
Sume destinate finantarii programelor sportive realizate de situarile sportive de crept privat	226	70	145.500	0	0	145.500	0	0	0	0	0	0	0
CHELTUIELI DE CAPITAL	227	71	145.500	0	0	145.500	0	0	0	0	0	0	0
TITLUL XV ACTIVE NEFINANCIARE	228	71.01	145.500	0	0	145.500	0	0	0	0	0	0	0
Active fixe	229	71.01.01	80.000	0	0	80.000	0	0	0	0	0	0	0
Constructii	230	71.01.02	55.000	0	0	55.000	0	0	0	0	0	0	0
Masini, echipamente si mijloace de transport	231	71.01.03	10.500	0	0	10.500	0	0	0	0	0	0	0
Mobilier, aparatura birou si alte active corporale	232	81	1.500.000	0	440.000	450.000	440.000	170.000	3.241.000	3.241.000	3.241.000	3.241.000	0
TITLUL XIX RAMBURSARI DE CREDITE	233	81.01	0	0	0	0	0	0	x	x	x	x	x
Rambursari de credite externe													

DENUMIREA INDICATORILOR	Cod rand	Cod Indicator	Program	Din care credite bugetare destinate sîngerii plătitor restanțe	Trim I	Trim II	Trim III	Trim IV	Estimat			
									2027	2028	2029	2030
Rambursari de credite interne	234	61.02	1.500.000	0	440.000	450.000	440.000	170.000	x	x	x	x
Din total capitol												
Servicii culturale	235	67.02.03	0	0	0	0	0	0	0	0	0	0
Biblioteca publice comunale, orasenesti, municipale	236	67.02.03.02	0	0	0	0	0	0	0	0	0	0
Muzee	237	67.02.03.03	0	0	0	0	0	0	0	0	0	0
Servicii recreative si sportive	238	67.02.05	3.601.957	0	1.676.000	1.333.547	592.410	0	4.454.000	4.512.000	4.564.000	0
Intretinere gradini publice, parcuri, zone verzi, baze sportive si de agrement	239	67.02.05.03	3.601.957	0	1.676.000	1.333.547	592.410	0	4.454.000	4.512.000	4.564.000	0
Servicii religioase	240	67.02.06	0	0	0	0	0	0	0	0	0	0
Alte servicii în domeniile culturii, recreerii si religiei	241	67.02.50	4.270.550	0	866.000	1.973.550	818.000	611.000	11.799.000	11.364.898	4.519.000	0
Asigurat si asistenta sociala	242	68.02	21.492.038	0	6.815.600	6.699.638	4.841.300	3.135.500	17.170.700	18.834.000	19.234.000	0
CHELTUIELI CURENTE	243	01	21.492.038	0	6.815.600	6.699.638	4.841.300	3.135.500	17.170.700	18.834.000	19.234.000	0
TITLUL I CHELTUIELI DE PERSONAL	244	10	6.994.000	0	1.780.500	2.081.000	1.712.000	1.420.500	5.925.700	7.319.000	7.475.000	0
TITLUL II BUNURI SI SERVICII	245	20	200.000	0	45.100	80.600	56.300	18.000	206.000	211.000	216.000	0
TITLUL VIII PROIECTE CU FINANTARE DIN FONDURI EXTERNE	246	56	3.498.038	0	2.193.000	1.365.038	0	0	0	0	0	0
NERAMBURSABILE (FEN) POSTADERARE	247	57	10.500.000	0	2.807.000	3.003.000	3.003.000	1.687.000	10.732.000	10.989.000	11.222.000	0
TITLUL IX ASISTENTA SOCIALA	248	57.01	0	0	0	0	0	0	0	0	0	0
Asiguratii sociale	249	57.02	10.500.000	0	2.807.000	3.003.000	3.003.000	1.687.000	10.732.000	10.989.000	11.222.000	0
Ajutoare sociale	250	57.02.01	10.500.000	0	2.807.000	3.003.000	3.003.000	1.687.000	10.732.000	10.989.000	11.222.000	0
Ajutoare sociale în numar	251	59	300.000	0	50.000	170.000	70.000	10.000	307.000	315.000	321.000	0
TITLUL XI ALTE CHELTUIELI	252	59.01	0	0	0	0	0	0	0	0	0	0
Burse	253	59.11	240.000	0	35.000	150.000	55.000	0	0	0	0	0
Asociatii si fundatii	254	59.40	60.000	0	15.000	20.000	15.000	10.000	0	0	0	0
Sume aferente persoanelor cu handicap neincadrate	255	70	0	0	0	0	0	0	0	0	0	0
CHELTUIELI DE CAPITAL												
Din total capitol												
Asistenta acordata persoanelor în varsta	256	68.02.04	1.578.700	0	382.000	535.800	388.000	272.900	391.700	1.653.000	1.689.000	0
Asistenta sociala în caz de boli si invaliditati	257	68.02.05	13.935.000	0	3.680.000	4.043.000	3.892.000	2.380.000	14.241.000	14.583.000	14.892.000	0
Asistenta sociala în caz de invaliditate	258	68.02.05.02	13.935.000	0	3.680.000	4.043.000	3.892.000	2.380.000	14.241.000	14.583.000	14.892.000	0
Asistenta sociala pentru familie si copii	259	68.02.06	515.500	0	126.100	158.100	121.300	110.000	528.000	540.000	552.000	0
Crêse	260	68.02.11	0	0	0	0	0	0	0	0	0	0
Preventia excluderii sociale	261	68.02.15	15.000	0	7.000	3.000	3.000	2.000	16.000	16.000	17.000	0
Ajutor social	262	68.02.15.01	15.000	0	7.000	3.000	3.000	2.000	16.000	16.000	17.000	0
Cantina de ajutor social	263	68.02.15.02	0	0	0	0	0	0	0	0	0	0
Alte cheltuieli în domeniul asigurarilor si asistentei sociale	264	68.02.50	5.447.839	0	2.620.500	1.959.738	497.000	370.600	1.994.000	2.042.000	2.084.000	0
Alte cheltuieli în domeniul asistentei sociale	265	68.02.60.50	5.447.839	0	2.620.500	1.959.738	497.000	370.600	1.994.000	2.042.000	2.084.000	0
Partea a IV-a SERVICII SI DEZVOLTARE PUBLICA, LOCUINTE, MEDIU SI APE	266	69.02	23.966.715	283.233	5.784.500	15.882.160	1.998.818	301.237	6.476.000	5.201.000	5.371.000	0
Locuinte, servicii si dezvoltare publica	267	70.02	19.095.232	0	2.679.500	14.915.677	1.288.818	201.237	1.896.000	1.781.000	1.811.000	0
CHELTUIELI CURENTE	268	01	15.892.177	0	1.478.000	14.164.177	290.000	200.000	1.570.000	1.570.000	1.600.000	0
TITLUL II BUNURI SI SERVICII	269	20	1.500.000	0	900.000	110.000	290.000	200.000	1.535.000	1.570.000	1.600.000	0

DENUMIREA INDICATORILOR	Cod rand	Cod indicator	Program	Din care credite bugetare destinate stingerii plajilor restante	Trim I	Trim II	Trim III	Trim IV	Estimar					
									2027	2028	2029	2030		
TITLUL XIII PROIECTE CU FINANTARE DIN SUMELE APERENTE COMPONENTEI DE IMPRUMUT A PNRR														
CHELTUIELI DE CAPITAL	270	61	14.332.177	0	278.000	14.054.177	0	0	0	0	0	0	0	0
TITLUL XV ACTIVE NEFINANCIARE	271	70	3.257.318	0	1.500.000	750.000	1.007.318	0	150.000	200.000	200.000	0	0	0
Active fixe	272	71	3.257.318	0	1.500.000	750.000	1.007.318	0	150.000	200.000	200.000	0	0	0
Constructii	273	71.01	3.257.318	0	1.500.000	750.000	1.007.318	0	X	X	X	X	X	X
Alte active fixe	274	71.01.01	3.111.578	0	1.450.000	700.000	961.578	0	X	X	X	X	X	X
TITLUL XIX RAMBURSARI DE CREDITE	275	71.01.30	145.740	0	50.000	50.000	45.740	0	X	X	X	X	X	X
Rambursari de credite externe	276	81	5.737	0	1.500	1.500	1.500	1.237	11.000	11.000	11.000	0	0	0
Rambursari de credite interne	277	81.01	0	0	0	0	0	0	X	X	X	X	X	X
Din total capitol	278	81.02	5.737	0	1.500	1.500	1.500	1.237	X	X	X	X	X	X
Locuinte	279	70.02.03	14.332.177	0	278.000	14.054.177	0	0	0	0	0	0	0	0
Dezvoltarea sistemului de locuinte	280	70.02.03.01	14.332.177	0	278.000	14.054.177	0	0	0	0	0	0	0	0
Alte cheltuieli in domeniul locuintelor	281	70.02.03.30	0	0	0	0	0	0	0	0	0	0	0	0
Alimentare cu apa si amenajari hidrotehnice	282	70.02.05	0	0	0	0	0	0	0	0	0	0	0	0
Alimentare cu apa	283	70.02.05.01	0	0	0	0	0	0	0	0	0	0	0	0
Iluminat public si electrificari rurale	284	70.02.06	4.877.316	0	2.351.500	811.500	1.253.078	201.237	1.546.000	1.581.000	1.611.000	0	0	0
Alte servicii in domeniul locuintei, serviciilor si dezvoltarii comunale	285	70.02.50	145.740	0	50.000	50.000	45.740	0	150.000	200.000	200.000	0	0	0
Protectia mediului	286	74.02	4.871.483	283.233	3.105.000	966.483	700.000	100.000	4.780.000	3.420.000	3.560.000	0	0	0
CHELTUIELI CURENTE	287	01	3.600.000	283.233	3.105.000	185.000	200.000	100.000	3.250.000	3.400.000	3.540.000	0	0	0
TITLUL II BUNURI SI SERVICII	288	20	3.600.000	283.233	3.105.000	185.000	200.000	100.000	3.250.000	3.400.000	3.540.000	0	0	0
CHELTUIELI DE CAPITAL	289	70	1.271.483	0	0	771.483	500.000	0	1.530.000	20.000	20.000	0	0	0
TITLUL XV ACTIVE NEFINANCIARE	290	71	1.271.483	0	0	771.483	500.000	0	1.530.000	20.000	20.000	0	0	0
Active fixe	291	71.01	1.271.483	0	0	771.483	500.000	0	X	X	X	X	X	X
Constructii	292	71.01.01	1.265.648	0	0	765.648	500.000	0	X	X	X	X	X	X
Alte active fixe	293	71.01.30	5.835	0	0	5.835	0	0	X	X	X	X	X	X
Din total capitol														
Reducerea si controlul poluarii	294	74.02.03	0	0	0	0	0	0	0	0	0	0	0	0
Sauzbritate si gestionarea deseurilor	295	74.02.05	2.000.000	283.233	1.605.000	95.000	200.000	100.000	2.050.000	2.100.000	2.140.000	0	0	0
Sauzbritate	296	74.02.05.01	2.000.000	283.233	1.605.000	95.000	200.000	100.000	2.050.000	2.100.000	2.140.000	0	0	0
Colectarea, tratarea si distrugerea deseurilor	297	74.02.05.02	0	0	0	0	0	0	0	0	0	0	0	0
Canalizarea si tratarea apelor reziduale	298	74.02.06	2.871.483	0	1.500.000	671.483	500.000	0	2.730.000	1.320.000	1.420.000	0	0	0
Partea a V-a ACTIUNI ECONOMICE	299	79.02	15.381.682	0	2.151.200	7.545.630	3.180.000	2.504.852	12.659.523	10.108.376	4.773.403	0	0	0
Transporturi	300	84.02	15.381.682	0	2.151.200	7.545.630	3.180.000	2.504.852	12.659.523	10.108.376	4.773.403	0	0	0
CHELTUIELI CURENTE	301	01	7.414.830	0	1.901.200	5.513.630	0	0	4.270.331	2.400.000	2.985.403	0	0	0
TITLUL II BUNURI SI SERVICII	302	20	2.000.000	0	1.900.000	100.000	0	0	4.270.331	2.400.000	2.985.403	0	0	0
TITLUL XII PROIECTE CU FINANTARE DIN SUMELE REPREZENTAND ASISTENTA FINANCIARA NERAMBURSABILA AFERENTA PNRR	303	60	5.414.830	0	1.200	5.413.630	0	0	0	0	0	0	0	0
CHELTUIELI DE CAPITAL	304	70	7.216.852	0	0	1.782.000	2.930.000	2.504.852	6.601.192	5.920.376	0	0	0	0
TITLUL XV ACTIVE NEFINANCIARE	305	71	7.216.852	0	0	1.782.000	2.930.000	2.504.852	6.601.192	5.920.376	0	0	0	0
Active fixe	306	71.01	7.216.852	0	0	1.782.000	2.930.000	2.504.852	X	X	X	X	X	X

DENUMIREA INDICATORILOR	Cod rand	Cod indicator	Program	Din care credite bugetare destinate stingerii platilor restante	Trim I	Trim II	Trim III	Trim IV	Estimat			
									2027	2028	2029	2030
Constructii	307	71.01.01	7.186.852	0	0	1.752.000	2.890.000	2.504.852	X	X	X	X
Mobilier, aparatura birouica si alte active corporale	308	71.01.03	30.000	0	0	30.000	0	0	X	X	X	X
TITLUL XIX RAMBURSARI DE CREDITE	309	81	750.000	0	250.000	250.000	250.000	0	1.788.000	1.788.000	1.788.000	0
Rambursari de credite externe	310	81.01	0	0	0	0	0	0	X	X	X	X
Rambursari de credite interne	311	81.02	750.000	0	250.000	250.000	250.000	0	X	X	X	X
Din total capital												
Transport rutier	312	84.02.03	15.381.682	0	2.151.200	7.545.630	3.180.000	2.504.852	12.659.523	10.108.376	4.773.403	0
Drumuri si poduri	313	84.02.03.01	0	0	0	0	0	0	0	0	0	0
Transport in comun	314	84.02.03.02	5.414.880	0	1.200	5.413.630	0	0	0	0	0	0
Strazi	315	84.02.03.03	9.966.852	0	2.150.000	2.132.000	3.180.000	2.504.852	12.659.523	10.108.376	4.773.403	0
Partea a VII-a REZERVA, EXCEDENT/DEFICIT	316	96.02	0	0	0	0	0	0	0	0	0	0
REZERVA	317	97.02	0	0	0	0	0	0	0	0	0	0
EXCEDENT	318	98.02	0	0	0	0	0	0	0	0	0	0
DEFICIT	319	99.02	3.600.000	0	549.781	2.943.099	20.203	86.917	0	0	0	0

DENUMIREA INDICATORILOR	Cod rand	Cod indicator	Program	Din care credite bugetare destinate sîngerii plăilor restante	Tîm I	Tîm II	Tîm III	Tîm IV	Estimat					
									2027	2028	2029	2030		
SECȚIUNEA FUNCȚIONARE														
TOTAL VENITURI														
VENITURI PROPRII														
I. VENITURI CURENTE														
A. VENITURI FISCALE														
A1. IMPOZIT PE VENIT, PROFIT ȘI CASTIGURI DIN CAPITAL														
A12. IMPOZIT PE VENIT, PROFIT, ȘI CASTIGURI DIN CAPITAL DE LA PERSOANE FIZICE														
Impozit pe venit	1		65.703.928		23.206.005	18.403.950	14.578.610	9.515.363	73.898.531	74.242.900	76.172.550	0		
	2	00.01	65.703.928		23.206.005	18.403.950	14.578.610	9.515.363	73.898.531	74.242.900	76.172.550	0		
	3	49.90	44.079.500		19.631.077	11.708.450	8.716.610	4.023.363	52.287.000	52.826.000	53.333.000	0		
	4	00.02	64.444.928		22.840.005	18.112.950	14.138.610	9.353.363	72.867.631	73.987.700	75.092.550	0		
	5	00.03	62.789.000		23.214.077	17.354.460	13.387.610	8.832.863	70.080.000	71.169.000	72.205.000	0		
	6	00.04	22.462.000		5.750.000	9.051.527	5.836.610	1.823.863	32.137.000	32.152.000	32.166.000	0		
	7	00.06	22.462.000		5.750.000	9.051.527	5.836.610	1.823.863	32.137.000	32.152.000	32.166.000	0		
	8	03.02	612.000		180.000	200.000	200.000	32.000	625.000	640.000	654.000	0		
	9	03.02.18	612.000		180.000	200.000	200.000	32.000	625.000	640.000	654.000	0		
Impozitul pe veniturile din transferul proprietatilor imobiliare din patrimoniul personal	10	04.02	21.850.000		5.570.000	8.851.527	5.636.610	1.791.863	31.512.000	31.512.000	31.512.000	0		
Cote si sume defalcate din impozitul pe venit	11	04.02.01	21.252.000		5.570.000	8.651.527	5.436.610	1.593.863	21.252.000	21.252.000	21.252.000	0		
Cote defalcate din impozitul pe venit	12	04.02.04	0		0	0	0	0	10.260.000	10.260.000	10.260.000	0		
Sume alocate din cotele defalcate din impozitul pe venit pentru echilibrarea bugetelor locale	13	04.02.05	598.000		200.000	200.000	200.000	198.000	0	0	0	0		
Suma repartizata din Fondul la dispozitia Consiliului Județean	14	00.09	12.492.000		10.796.000	912.000	594.000	190.000	12.575.000	12.888.000	13.154.000	0		
A3. IMPOZITE ȘI TAXE PE PROPRIETATE														
Impozite si taxe pe proprietate	15	07.02	12.492.000		10.796.000	912.000	594.000	190.000	12.575.000	12.888.000	13.154.000	0		
Impozit pe cladiri	16	07.02.01	9.812.000		9.236.000	382.000	194.000	0	9.840.000	10.088.000	10.295.000	0		
Impozit pe cladiri de la persoane fizice	17	07.02.01.01	3.966.000		3.061.000	178.000	127.000	0	3.360.000	3.450.000	3.515.000	0		
Impozit si taxa pe cladiri de la persoane juridice	18	07.02.01.02	6.446.000		6.175.000	204.000	67.000	0	6.480.000	6.638.000	6.780.000	0		
Impozit pe terenuri	19	07.02.02	1.925.000		1.395.000	330.000	200.000	0	1.963.000	2.010.000	2.062.000	0		
Impozit pe terenuri de la persoane fizice	20	07.02.02.01	927.000		700.000	127.000	100.000	0	948.000	970.000	990.000	0		
Impozit si taxa pe teren de la persoane juridice	21	07.02.02.02	778.000		501.000	177.000	100.000	0	795.000	815.000	832.000	0		
Impozit pe terenul din extravilan	22	07.02.02.03	220.000		194.000	26.000	0	0	220.000	225.000	230.000	0		
Taxe judiciare de timbru si alte taxe de timbru	23	07.02.03	755.000		185.000	200.000	200.000	190.000	772.000	790.000	807.000	0		
A4. IMPOZITE ȘI TAXE PE BUNURI ȘI SERVICII														
Sume defalcate din TVA	24	00.10	24.967.000		6.304.000	6.855.000	6.057.000	5.751.000	23.937.000	24.629.000	25.320.000	0		
Sume defalcate din TVA	25	11.02	22.081.000		4.759.000	6.420.000	5.572.000	5.330.000	20.984.000	21.607.000	22.205.000	0		
Sume defalcate din taxa pe valoarea adaugata pentru finantarea cheltuielilor descentralizate la nivelul comunelor, oraselor, municipiilor, sectoarelor si Municipiului Bucuresti	26	11.02.02	21.631.000		4.695.000	6.034.000	5.572.000	5.330.000	20.984.000	21.607.000	22.205.000	0		
Sume defalcate din taxa pe valoarea adaugata pentru echilibrarea bugetelor locale	27	11.02.06	450.000		64.000	386.000	0	0	0	0	0	0		
Taxe pe utilizarea bunurilor, autorizarea utilizarii bunurilor sau pe desfasurarea de activitati	28	16.02	2.886.000		1.545.000	435.000	485.000	421.000	2.953.000	3.025.000	3.115.000	0		
Taxa asupra mijloacelor de transport	29	16.02.02	2.784.000		1.530.000	400.000	450.000	404.000	2.848.000	2.915.000	3.005.000	0		
Impozit pe mijloacele de transport destinate de persoane fizice	30	16.02.02.01	2.033.000		1.250.000	200.000	250.000	333.000	2.078.000	2.129.000	2.200.000	0		
Impozit pe mijloacele de transport destinate de persoane juridice	31	16.02.02.02	751.000		280.000	200.000	200.000	71.000	770.000	787.000	805.000	0		

DENUMIREA INDICATORILOR	Cod rand	Cod indicator	Program	Din care credite plătitor restante	Trim I	Trim II	Trim III	Trim IV	Estimari			
									2027	2028	2029	2030
Taxe si tarife pentru eliberarea de licente si autorizatii de functionare	32	16.02.03	102.000		15.000	35.000	35.000	17.000	105.000	107.000	110.000	0
A6. ALTE IMPOZITE SI TAXE FISCALE												
Alte impozite si taxe fiscale	33	00.11	2.868.000		364.077	535.923	900.000	1.068.000	1.431.000	1.500.000	1.565.000	0
Alte impozite si taxe	34	18.02	2.868.000		364.077	535.923	900.000	1.068.000	1.431.000	1.500.000	1.565.000	0
Alte impozite si taxe	35	18.02.50	2.868.000		364.077	535.923	900.000	1.068.000	1.431.000	1.500.000	1.565.000	0
C. VENITURI NEFISCALE												
C1. VENITURI DIN PROPRIETATE	36	00.12	1.655.928		-374.072	758.500	751.000	520.500	2.787.531	2.818.700	2.887.550	0
Venituri din proprietate	37	00.13	1.238.500		495.000	363.000	300.000	80.500	1.267.000	1.295.000	1.322.000	0
Varsaminte din profitul net al regiilor autonome	38	30.02	1.238.500		495.000	363.000	300.000	80.500	1.267.000	1.295.000	1.322.000	0
Venituri din proprietate	39	30.02.01	85.000		0	85.000	0	0	87.000	90.000	92.000	0
Venituri din concesiuni si inchirieri	40	30.02.05	1.075.500		495.000	200.000	300.000	80.500	1.100.000	1.125.000	1.150.000	0
Alte venituri din concesiuni si inchirieri de catre institutiile publice	41	30.02.05.30	1.075.500		495.000	200.000	300.000	80.500	1.100.000	1.125.000	1.150.000	0
Venituri din dividende	42	30.02.08	78.000		0	78.000	0	0	80.000	80.000	80.000	0
Dividende de la societatile si companiile nationale si societatile cu capital majoritar de stat	43	30.02.08.03	78.000		0	78.000	0	0	80.000	80.000	80.000	0
C2. VANZARI DE BUNURI SI SERVICII												
Venituri din prestari de servicii si alte activitati	44	00.14	417.428		-869.072	395.500	451.000	440.000	1.520.531	1.523.700	1.565.550	0
Contributia parintilor sau sustinatorilor legali pentru intretinerea copiilor in crese	45	33.02	200.000		40.000	60.000	50.000	50.000	203.000	208.000	210.000	0
Amenzi, penalitati si confiscari	46	33.02.10	200.000		40.000	60.000	50.000	50.000	203.000	208.000	210.000	0
Venituri din amenzi si alte sanctiuni aplicate conform dispozitiilor legale	47	35.02	1.193.000		271.000	301.000	301.000	320.000	1.219.000	1.248.000	1.276.000	0
Venituri din amenzi si alte sanctiuni aplicate de catre alte institutii de specialitate	48	35.02.01	1.190.000		270.000	300.000	300.000	320.000	1.216.000	1.245.000	1.272.000	0
Alte amenzi, penalitati si confiscari	49	35.02.01.02	1.190.000		270.000	300.000	300.000	320.000	1.216.000	1.245.000	1.272.000	0
Diverse venituri	50	35.02.50	3.000		1.000	1.000	1.000	0	3.000	3.000	4.000	0
Taxe speciale	51	36.02	490.000		270.000	50.000	100.000	70.000	500.000	513.000	525.000	0
Transferuri voluntare, altele decat subventiile	52	36.02.06	490.000		270.000	50.000	100.000	70.000	500.000	513.000	525.000	0
Varsaminte din sechenta de functionare pentru finantarea sectiunii de dezvoltare a bugetului local (cu semnul minus)	53	37.02	-1.465.572		-1.450.072	-15.500	0	0	-403.469	-445.300	-445.450	0
Incasari din acordarea imprumuturilor acordate	54	37.02.03	-1.465.572		-1.450.072	-15.500	0	0	-403.469	-445.300	-445.450	0
Incasari din rambursarea imprumuturilor pentru infiintarea unor institutii si servicii publice de interes local sau a unor activitati finantate integral din venituri proprii	55	00.16	250.000		100.000	0	150.000	0	0	0	0	0
Incasari din acordarea imprumuturilor acordate	56	40.02	250.000		100.000	0	150.000	0	0	0	0	0
Incasari din rambursarea imprumuturilor pentru infiintarea unor institutii si servicii publice de interes local sau a unor activitati finantate integral din venituri proprii	57	40.02.06	250.000		100.000	0	150.000	0	0	0	0	0
IV. SUBVENTII												
SUBVENTII DE LA ALTE NIVELE ALE ADMINISTRATIEI PUBLICE	58	00.17	1.009.000		266.000	291.000	290.000	162.000	1.031.000	255.200	1.080.000	0
Subventii de la bugetul de stat	59	00.18	1.009.000		266.000	291.000	290.000	162.000	1.031.000	255.200	1.080.000	0
Subventii de la bugetul de stat	60	42.02	1.009.000		266.000	291.000	290.000	162.000	1.031.000	255.200	1.080.000	0
B. Curente	61		1.009.000		266.000	291.000	290.000	162.000	1.031.000	255.200	1.080.000	0
Subventii pentru acordarea ajutorului pentru incalzirea locuintei si a suplimentului pentru energie alocate pentru consumul de combustibili solizi si sau petrolieri	62	42.02.34	12.000		8.000	1.000	0	3.000	13.000	14.000	15.000	0
Subventii de la bugetul de stat pentru finantarea sanatatii	63	42.02.41	145.000		36.000	40.000	40.000	28.000	148.000	152.000	155.000	0

DENUMIREA INDICATORILOR	Cod rand	Cod indicator	Program	Din care credite bugetare destinate sîngerii platilor restante	Trim					Estiman			
					Trim I	Trim II	Trim III	Trim IV	2027	2028	2029	2030	
Subvenții din bugetul de stat alocate conform contractelor încheiate cu direcțiile de sanatare publica	64	42.02.66	852.000		222.000	250.000	250.000	130.000	870.000	89.200	910.000	0	
TOTAL CHELTUIELI	65		65.703.328	334.488	23.206.005	18.403.950	14.578.610	9.515.363	73.898.631	74.242.900	76.172.550	0	
CHELTUIELI CURENTE	65	01	63.408.910	334.488	22.504.505	17.692.450	13.877.110	9.335.845	68.787.531	69.131.900	71.061.550	0	
TITLUL I CHELTUIELI DE PERSONAL	67	10	27.110.000	0	8.158.685	7.279.550	6.724.000	4.947.765	26.486.200	28.372.450	28.974.647	0	
TITLUL II BUNURI SI SERVICII	68	20	17.831.910	334.488	9.457.820	4.363.900	2.654.110	1.368.080	19.880.931	18.484.650	19.499.903	0	
TITLUL III DOBANZI	69	30	1.700.000	0	1.200.000	500.000	0	0	4.000.000	4.000.000	3.500.000	0	
Dobanzi aferente datoriei publice interne	70	30.01	1.700.000	0	1.200.000	500.000	0	0	4.000.000	4.000.000	3.500.000	0	
TITLUL VI TRANSFERURI INTRE UNITATI ALE ADMINISTRATIEI PUBLICE	71	51	300.000	0	0	100.000	100.000	100.000	1.550.000	978.800	1.400.000	0	
Transferuri curente	72	51.01	300.000	0	0	100.000	100.000	100.000	1.550.000	978.800	1.400.000	0	
Transferuri catre institutii publice	73	51.01.01	0	0	0	0	0	0	0	0	0	0	
Transferuri de la bugetele locale catre institutii publice si activitati finantate integra sau partial din venituri proprii pentru finantarea sanatatii	74	51.01.46	300.000	0	0	100.000	100.000	100.000	1.550.000	978.800	1.400.000	0	
TITLUL IX-ASISTENTA SOCIALA	75	57	15.644.000	0	3.614.000	4.717.000	4.303.000	2.910.000	15.937.000	16.351.000	16.734.000	0	
Asigurari sociale	76	57.01	0	0	0	0	0	0	0	0	0	0	
Ajutoare sociale	77	57.02	15.644.000	0	3.614.000	4.717.000	4.303.000	2.910.000	15.937.000	16.351.000	16.734.000	0	
Ajutoare sociale in numerar	78	57.02.01	11.294.000	0	2.933.000	3.278.000	3.208.000	1.875.000	11.294.000	11.294.000	11.294.000	0	
Ajutoare sociale in natura	79	57.02.02	4.250.000	0	465.000	1.655.000	1.095.000	1.035.000	4.250.000	4.250.000	4.250.000	0	
Support alimentar	80	57.02.06	0	0	216.000	-216.000	0	0	0	0	0	0	
TITLUL XI ALTE CHELTUIELI	81	59	924.000	0	74.000	732.000	96.000	22.000	954.000	945.000	953.000	0	
Burse	82	59.01	0	0	0	0	0	0	0	0	0	0	
Asociatii si fundatii	83	59.11	290.000	0	35.000	180.000	65.000	10.000	290.000	290.000	290.000	0	
Sume destinate finantarii programelor sportive realizate de structurile sportive de drept privat	84	59.20	500.000	0	0	500.000	0	0	500.000	500.000	500.000	0	
Sume aferente persoanelor cu handicap neincadrate	85	59.40	134.000	0	38.000	52.000	31.000	12.000	134.000	134.000	134.000	0	
TITLUL XIX RAMBURSARI DE CREDITE	86	81	2.294.018	0	701.500	711.500	701.500	179.518	5.111.000	5.111.000	5.111.000	0	
Rambursari de credite externe	87	81.01	0	0	0	0	0	0	0	0	0	0	
Rambursari de credite interne	88	81.02	2.294.018	0	701.500	711.500	701.500	179.518	5.111.000	5.111.000	5.111.000	0	
Partea la SERVICII PUBLICE GENERALE	89	50.02	20.018.000	51.255	7.205.600	5.731.900	4.366.000	2.714.500	22.722.000	23.172.000	23.074.697	0	
Autoritati publice si actiuni externe	90	51.02	16.180.000	51.255	5.411.500	4.594.000	3.860.000	2.284.500	16.537.000	16.934.000	17.290.000	0	
CHELTUIELI CURENTE	91	01	16.180.000	51.255	5.411.500	4.594.000	3.860.000	2.284.500	16.537.000	16.934.000	17.290.000	0	
TITLUL I CHELTUIELI DE PERSONAL	92	10	12.700.000	0	4.996.000	3.030.500	3.178.000	2.095.500	12.980.000	13.290.000	13.570.000	0	
TITLUL II BUNURI SI SERVICII	93	20	3.400.000	51.255	1.003.500	1.520.500	687.000	188.000	3.475.000	3.560.000	3.635.000	0	
TITLUL XI ALTE CHELTUIELI	94	59	80.000	0	12.000	43.000	15.000	10.000	82.000	84.000	85.000	0	
Burse	95	59.01	0	0	0	0	0	0	0	0	0	0	
Asociatii si fundatii	96	59.11	50.000	0	30.000	30.000	10.000	10.000	50.000	50.000	50.000	0	
Sume aferente persoanelor cu handicap neincadrate	97	59.40	30.000	0	12.000	13.000	5.000	0	30.000	30.000	30.000	0	
Din total capitoli													
Autoritati executive si legislative	98	51.02.01	16.180.000	51.255	5.411.500	4.594.000	3.860.000	2.284.500	16.537.000	16.934.000	17.290.000	0	
Autoritati executive	99	51.02.01.03	16.180.000	51.255	5.411.500	4.594.000	3.860.000	2.284.500	16.537.000	16.934.000	17.290.000	0	

DENUMIREA INDICATORILOR	Cod rand	Cod indicator	Program	Din care credite bugetare destinate singurii platitor restante	Trm I	Trm II	Trm III	Trm IV	Estimari			
									2027	2028	2029	2030
Alte servicii publice generale	100	54.02	2.138.000	0	594.100	637.900	486.000	420.000	2.185.000	2.238.000	2.284.697	2.284.697
CHELTUIELI CURENTE	101	01	2.138.000	0	594.100	637.900	486.000	420.000	2.185.000	2.238.000	2.284.697	2.284.697
TITLUL I CHELTUIELI DE PERSONAL	102	10	2.019.000	0	554.500	583.000	463.000	418.500	2.084.000	2.113.000	2.157.697	2.157.697
TITLUL II BUNURI SI SERVICII	103	20	100.000	0	34.600	45.900	18.000	1.500	102.000	105.000	107.000	107.000
TITLUL XI ALTE CHELTUIELI	104	59	19.000	0	5.000	9.000	5.000	0	19.000	20.000	20.000	20.000
Burse	105	59.01	0	0	0	0	0	0	0	0	0	0
Sume aferente persoanelor cu handicap neincadrate	106	59.40	19.000	0	5.000	9.000	5.000	0	0	0	0	0
Din total capital												
Fond de rezerva bugetara la dispozitia autoritatilor locale	107	54.02.05	0	0	0	0	0	0	0	0	0	0
Servicii publice comunitare de evidenta a persoanelor	108	54.02.10	1.077.000	0	285.000	322.000	250.500	219.500	1.101.000	1.127.000	1.150.697	1.150.697
Alte servicii publice generale	109	54.02.50	1.061.000	0	309.100	315.900	235.500	200.500	1.084.000	1.111.000	1.134.000	1.134.000
Tranzactii privind datoria publica si imprumuturi	110	55.02	1.700.000	0	1.200.000	500.000	0	0	4.000.000	4.000.000	3.500.000	3.500.000
CHELTUIELI CURENTE	111	01	1.700.000	0	1.200.000	500.000	0	0	4.000.000	4.000.000	3.500.000	3.500.000
FREGL-II-DOBANZI	112	30	1.700.000	0	1.200.000	500.000	0	0	4.000.000	4.000.000	3.500.000	3.500.000
Dobanzi aferente datoriei publice interne	113	30.01	1.700.000	0	1.200.000	500.000	0	0	4.000.000	4.000.000	3.500.000	3.500.000
Din total capital												
Tranzactii privind datoria publica si imprumuturi	114	55.02.00	1.700.000	0	1.200.000	500.000	0	0	4.000.000	4.000.000	3.500.000	3.500.000
Partea a II-a APARARE, ORDINE PUBLICA SI SIGURANTA NATIONALA	115	59.02	2.625.000	0	729.000	805.400	714.400	376.200	2.682.000	2.748.000	2.806.000	2.806.000
Ordine publica si siguranta nationala	116	61.02	2.625.000	0	729.000	805.400	714.400	376.200	2.682.000	2.748.000	2.806.000	2.806.000
CHELTUIELI CURENTE	117	01	2.625.000	0	729.000	805.400	714.400	376.200	2.682.000	2.748.000	2.806.000	2.806.000
TITLUL I CHELTUIELI DE PERSONAL	118	10	2.350.000	0	650.000	682.000	650.000	368.000	2.400.000	2.460.000	2.512.000	2.512.000
TITLUL II BUNURI SI SERVICII	119	20	250.000	0	72.000	113.400	58.400	6.200	256.000	262.000	267.000	267.000
TITLUL XI ALTE CHELTUIELI	120	59	25.000	0	7.000	10.000	6.000	2.000	26.000	26.000	27.000	27.000
Burse	121	59.01	0	0	0	0	0	0	0	0	0	0
Sume aferente persoanelor cu handicap neincadrate	122	59.40	25.000	0	7.000	10.000	6.000	2.000	26.000	26.000	27.000	27.000
Din total capital												
Ordine publica	123	61.02.03	2.625.000	0	729.000	805.400	714.400	376.200	2.682.000	2.748.000	2.806.000	2.806.000
Politie locala	124	61.02.03.04	2.625.000	0	729.000	805.400	714.400	376.200	2.682.000	2.748.000	2.806.000	2.806.000
Protectie civila si protectie contra incendiilor (protectie civila nonmilitara)	125	61.02.05	0	0	0	0	0	0	0	0	0	0
Partea a III-a CHELTUIELI SOCIAL-CULTURALE	126	64.02	35.205.191	0	9.114.905	11.210.150	8.756.710	6.123.426	37.640.200	39.163.900	40.367.450	40.367.450
Invatamant	127	65.02	8.732.281	0	1.618.305	2.881.550	2.169.000	2.062.426	9.035.500	9.313.100	9.572.450	9.572.450
CHELTUIELI CURENTE	128	01	8.694.000	0	1.609.305	2.871.550	2.159.000	2.064.145	8.964.500	9.242.100	9.501.450	9.501.450
TITLUL I CHELTUIELI DE PERSONAL	129	10	150.000	0	20.665	105.050	23.000	1.266	154.500	159.450	163.950	163.950
TITLUL II BUNURI SI SERVICII	130	20	3.500.000	0	781.620	1.052.500	896.000	829.890	3.605.000	3.720.650	3.825.500	3.825.500
TITLUL IX ASISTENTA SOCIALA	131	57	5.044.000	0	807.000	1.714.000	1.300.000	1.223.000	5.205.000	5.362.000	5.512.000	5.512.000
Asigurarilor sociale	132	57.01	0	0	0	0	0	0	0	0	0	0
Ajutoare sociale	133	57.02	5.044.000	0	807.000	1.714.000	1.300.000	1.223.000	5.205.000	5.362.000	5.512.000	5.512.000
Ajutoare sociale in numerar	134	57.02.01	794.000	0	126.000	275.000	205.000	188.000	800.000	800.000	800.000	800.000
Ajutoare sociale in natura	135	57.02.02	4.250.000	0	465.000	1.655.000	1.095.000	1.035.000	4.405.000	4.562.000	4.712.000	4.712.000

DENUMIREA INDICATORILOR	Cod rand	Cod indicator	Program	Din care credite bugetare destinate slingerii platilor restante	Trim I	Trim II	Trim III	Trim IV	Estimari			
									2027	2028	2029	2030
Suport alimentar	136	57.02.05	0	0	216.000	-216.000	0	0	X	X	X	X
TITLUL XIX RAMBURSARI DE CREDITE	137	81	38.281	0	10.000	10.000	10.000	8.281	71.000	71.000	71.000	0
Rambursari de credite externe	138	81.01	0	0	0	0	0	0	X	X	X	X
Rambursari de credite interne	139	81.02	38.281	0	10.000	10.000	10.000	8.281	X	X	X	X
Din total capital												
Servicii educationale complementare	140	65.02.12	0	0	0	0	0	0	0	0	0	0
Scoala dupa scoala	141	65.02.12.01	0	0	0	0	0	0	0	0	0	0
Invatamant prescolar si primar	142	65.02.03	631.500	0	110.500	194.500	167.000	159.500	650.410	671.120	690.526	0
Invatamant prescolar	143	65.02.03.01	631.500	0	110.500	194.500	167.000	159.500	650.410	671.120	690.526	0
Invatamant primar	144	65.02.03.02	0	0	0	0	0	0	0	0	0	0
Invatamant secundar	145	65.02.04	3.467.000	0	721.185	1.115.050	849.000	781.765	3.572.200	3.685.015	3.789.059	0
Invatamant secundar inferior	146	65.02.04.01	2.542.000	0	542.665	802.050	619.000	578.265	2.996.000	2.677.860	2.753.550	0
Invatamant secundar superior	147	65.02.04.02	925.000	0	178.500	313.000	230.000	203.500	976.200	1.007.165	1.035.509	0
Invatamant profesional	148	65.02.04.03	0	0	0	0	0	0	0	0	0	0
Invatamant postliceal	149	65.02.05	0	0	0	0	0	0	0	0	0	0
Servicii auxiliare pentru educatie	150	65.02.11	4.450.000	0	740.120	1.502.000	1.118.000	1.099.880	4.592.000	4.731.150	4.862.650	0
Alte servicii auxiliare	151	65.02.11.30	4.450.000	0	740.120	1.502.000	1.118.000	1.099.880	4.592.000	4.731.150	4.862.650	0
Alte cheltuieli in domeniul invatamantului	152	65.02.50	38.281	0	10.000	10.000	10.000	8.281	71.000	71.000	71.000	0
Invatamant anteprescolar	153	65.02.13	145.500	0	37.500	60.000	25.000	23.000	149.990	154.815	159.215	0
Sanatate	154	66.02	1.307.000	0	269.000	387.500	338.000	314.500	2.581.000	2.032.800	2.478.000	0
CHELTUIELI CURENTE	155	01	1.307.000	0	269.000	387.500	336.000	314.500	2.032.800	2.032.800	2.478.000	0
TITLUL I CHELTUIELI DE PERSONAL	156	10	997.000	0	269.000	282.000	233.000	213.000	1.020.000	1.043.000	1.066.000	0
TITLUL II BUNURI SI SERVICII	157	20	10.000	0	0	5.500	3.000	1.500	11.000	11.000	12.000	0
TITLUL VI TRANSFERURI INTRE UNITATI ALE ADMINISTRATIEI PUBLICE	158	51	300.000	0	100.000	100.000	100.000	100.000	1.550.000	978.800	1.400.000	0
Transferuri curente	159	51.01	300.000	0	100.000	100.000	100.000	100.000	X	X	X	X
Transferuri catre institutii publice	160	51.01.01	0	0	0	0	0	0	X	X	X	X
Transferuri de la bugetele locale catre institutii publice si activitati finantate integra sau partial din veniturii proprii pentru finantarea sanatatii	161	51.01.46	300.000	0	100.000	100.000	100.000	100.000	X	X	X	X
Din total capital												
Servicii medicale in unitati sanitare cu paturi	162	66.02.05	300.000	0	100.000	100.000	100.000	100.000	1.550.000	978.800	1.400.000	0
Spitalie generale	163	66.02.06.01	300.000	0	100.000	100.000	100.000	100.000	1.550.000	978.800	1.400.000	0
Servicii de sanatate publica	164	66.02.08	1.007.000	0	269.000	287.500	236.000	214.500	1.031.000	1.054.000	1.078.000	0
Alte cheltuieli in domeniul sanatatii	165	66.02.50	0	0	0	0	0	0	0	0	0	0
Alte institutii si activitati sanitare	166	66.02.50.60	0	0	0	0	0	0	0	0	0	0
Cultura, recreere si religie	167	67.02	7.171.910	0	2.544.000	2.605.500	1.410.410	611.000	8.853.000	8.974.000	9.083.000	0
CHELTUIELI CURENTE	168	01	5.671.910	0	2.104.000	2.156.500	970.410	441.000	5.612.000	5.733.000	5.842.000	0
TITLUL I CHELTUIELI DE PERSONAL	169	10	1.900.000	0	488.000	516.000	465.000	431.000	1.942.000	1.989.000	2.030.000	0
TITLUL II BUNURI SI SERVICII	170	20	3.271.910	0	1.616.000	1.140.500	505.410	10.000	3.170.000	3.245.000	3.312.000	0
TITLUL XI ALTE CHELTUIELI	171	59	500.000	0	500.000	500.000	500.000	500.000	500.000	500.000	500.000	0
Burse	172	59.01	0	0	0	0	0	0	X	X	X	X

DENUMIREA INDICATORILOR	Cod rand	Cod indicator	Program	Din care credite plattor restante	Trim I	Trim II	Trim III	Trim IV	Estimari			
									2027	2028	2029	2030
Sume destinate finantarii programelor sportive realizate de structurile sportive de drept privat	173	59.20	500.000	0	0	0	0	0	x	x	x	x
TITLUL XIX RAMBURSARI DE CREDITE	174	81	1.500.000	0	440.000	450.000	440.000	170.000	3.241.000	3.241.000	3.241.000	0
Rambursari de credite externe	175	81.01	0	0	0	0	0	0	x	x	x	x
Rambursari de credite interne	176	81.02	1.500.000	0	440.000	450.000	440.000	170.000	x	x	x	x
Din total capitol												
Servicii culturale	177	87.02.03	0	0	0	0	0	0	0	0	0	0
Biblioteci publice comunale, orasenești, municipale	178	87.02.03.02	0	0	0	0	0	0	0	0	0	0
Muzee	179	87.02.03.03	0	0	0	0	0	0	0	0	0	0
Servicii recreative si sportive	180	87.02.05	3.365.410	0	1.675.000	1.097.000	592.410	0	4.454.000	4.512.000	4.564.000	0
Intretinere gradini publice, parcuri, zone verzi, baze sportive si de agrement	181	87.02.05.03	3.365.410	0	1.675.000	1.097.000	592.410	0	4.454.000	4.512.000	4.564.000	0
Servicii religioase	182	87.02.06	0	0	0	0	0	0	0	0	0	0
Alte servicii in domeniile culturii, recreerii si religiei	183	87.02.50	3.806.500	0	868.000	1.509.500	818.000	611.000	4.399.000	4.462.000	4.519.000	0
Asigurari si asistenta sociala	184	88.02	17.994.000	0	4.682.600	5.334.600	4.841.300	3.135.500	17.170.700	18.834.000	19.234.000	0
CHELTUIELI CURENTE	185	01	17.994.000	0	4.682.600	5.334.600	4.841.300	3.135.500	17.170.700	18.834.000	19.234.000	0
TITLUL I CHELTUIELI DE PERSONAL	186	10	6.994.000	0	1.780.500	2.081.000	1.712.000	1.420.500	5.925.700	7.319.000	7.475.000	0
TITLUL II BUNURI SI SERVICII	187	20	200.000	0	45.700	80.600	56.300	18.000	208.000	211.000	216.000	0
TITLUL IX ASISTENTA SOCIALA	188	57	10.800.000	0	2.807.000	3.003.000	3.003.000	1.687.000	10.732.000	10.989.000	11.222.000	0
Asigurari sociale	189	57.01	0	0	0	0	0	0	0	0	0	0
Ajutoare sociale	190	57.02	10.500.000	0	2.807.000	3.003.000	3.003.000	1.687.000	10.732.000	10.989.000	11.222.000	0
Ajutoare sociale in numerar	191	57.02.01	10.500.000	0	2.807.000	3.003.000	3.003.000	1.687.000	10.732.000	10.989.000	11.222.000	0
TITLUL XI ALTE CHELTUIELI	192	59	300.000	0	50.000	170.000	70.000	10.000	307.000	315.000	321.000	0
Burse	193	59.01	0	0	0	0	0	0	0	0	0	0
Asociatii si fundatii	194	59.11	240.000	0	35.000	150.000	55.000	0	307.000	315.000	321.000	0
Sume alocate persoanelor cu handicap neincadrate	195	59.40	60.000	0	15.000	20.000	15.000	10.000	60.000	60.000	60.000	0
Din total capitol												
Asistenta acordata persoanelor in varsta	196	68.02.04	1.578.700	0	382.000	595.800	388.000	272.900	391.700	1.653.000	1.689.000	0
Asistenta sociala in caz de boli si invaliditati	197	68.02.05	13.935.000	0	3.680.000	4.043.000	3.832.000	2.380.000	14.241.000	14.583.000	14.892.000	0
Asistenta sociala in caz de invaliditate	198	68.02.05.02	13.935.000	0	3.680.000	4.043.000	3.832.000	2.380.000	14.241.000	14.583.000	14.892.000	0
Asistenta sociala pentru familie si copii	199	68.02.06	515.500	0	126.700	158.100	121.300	110.000	528.000	540.000	552.000	0
Crese	200	68.02.11	0	0	0	0	0	0	0	0	0	0
Preventia excluderii sociale	201	68.02.15	15.000	0	7.000	3.000	3.000	2.000	16.000	16.000	17.000	0
Ajutor social	202	68.02.15.01	15.000	0	7.000	3.000	3.000	2.000	16.000	16.000	17.000	0
Cantine de ajutor social	203	68.02.15.02	0	0	0	0	0	0	0	0	0	0
Alte cheltuieli in domeniul asigurarilor si asistentei sociale	204	68.02.50	1.949.800	0	487.500	594.700	487.000	370.600	1.994.000	2.042.000	2.084.000	0
Alte cheltuieli in domeniul asistentei sociale	205	68.02.50.50	1.949.800	0	487.500	594.700	487.000	370.600	1.994.000	2.042.000	2.084.000	0
Partea a IV-a SERVICII SI DEZVOLTARE PUBLICA, LOCUINTE, MEDIU SI APE	206	69.02	5.105.737	283.233	4.006.500	306.500	491.500	301.237	4.796.000	4.981.000	5.151.000	0
Locuinte, servicii si dezvoltare publica	207	70.02	1.505.737	0	901.500	111.500	291.500	201.237	1.546.000	1.581.000	1.611.000	0
CHELTUIELI CURENTE	208	01	1.500.000	0	900.000	110.000	290.000	200.000	1.535.000	1.570.000	1.600.000	0
TITLUL II BUNURI SI SERVICII	209	20	1.500.000	0	900.000	110.000	290.000	200.000	1.535.000	1.570.000	1.600.000	0

DENUMIREA INDICATORILOR	Cod rand	Cod indicator	Program	Din care credite platilor restante	Tm I	Tm II	Tm III	Tm IV	Estimari			
									2027	2028	2029	2030
TITLUL XIX RAMBURSARI DE CREDITE	210	81	5.737	0	1.500	1.500	1.500	1.237	11.000	11.000	11.000	0
Rambursari de credite externe	211	81.01	0	0	0	0	0	0	x	x	x	x
Rambursari de credite interne	212	81.02	5.737	0	1.500	1.500	1.237	1.237	x	x	x	x
Din total capital:												
Locuinte	213	70.02.03	0	0	0	0	0	0	0	0	0	0
Dezvoltarea sistemului de locuinte	214	70.02.03.01	0	0	0	0	0	0	0	0	0	0
Alte cheltuieli in domeniul locuintelor	215	70.02.03.30	0	0	0	0	0	0	0	0	0	0
Alimentare cu apa si amenajari hidrotehnice	216	70.02.05	0	0	0	0	0	0	0	0	0	0
Alimentare cu apa	217	70.02.05.01	0	0	0	0	0	0	0	0	0	0
Iluminat public si electrificari rurale	218	70.02.06	1.505.737	0	901.500	111.500	291.500	201.237	1.546.000	1.591.000	1.611.000	0
Alte servicii in domeniul locuintei, serviciilor si dezvoltarii comunale	219	70.02.50	0	0	0	0	0	0	0	0	0	0
Protectia mediului	220	74.02	3.600.000	283.233	3.105.000	195.000	200.000	100.000	3.250.000	3.400.000	3.540.000	0
CHELTUIELI CURENTE	221	01	3.600.000	283.233	3.105.000	195.000	200.000	100.000	3.250.000	3.400.000	3.540.000	0
TITLUL II BUNURI SI SERVICII	222	20	3.600.000	283.233	3.105.000	195.000	200.000	100.000	3.250.000	3.400.000	3.540.000	0
Din total capital:												
Reducerea si controlul poluarii	223	74.02.03	0	0	0	0	0	0	0	0	0	0
Salubritate si gestiunea deseurilor	224	74.02.05	2.000.000	283.233	1.605.000	95.000	200.000	100.000	2.050.000	2.100.000	2.140.000	0
Salubritate	225	74.02.05.01	2.000.000	283.233	1.605.000	95.000	200.000	100.000	2.050.000	2.100.000	2.140.000	0
Colectarea, tratarea si distrugerea deseurilor	226	74.02.05.02	0	0	0	0	0	0	0	0	0	0
Canalizarea si tratarea apelor reziduale	227	74.02.06	1.600.000	0	1.500.000	100.000	0	0	1.200.000	1.300.000	1.400.000	0
Partea a V-a ACTIUNI ECONOMICE	228	79.02	2.750.000	0	2.150.000	350.000	250.000	0	6.058.331	4.188.000	4.773.403	0
Transporturi	229	84.02	2.750.000	0	2.150.000	350.000	250.000	0	6.058.331	4.188.000	4.773.403	0
CHELTUIELI CURENTE	230	01	2.000.000	0	1.900.000	100.000	0	0	4.270.331	2.400.000	2.985.403	0
TITLUL II BUNURI SI SERVICII	231	20	2.000.000	0	1.900.000	100.000	0	0	4.270.331	2.400.000	2.985.403	0
TITLUL XIX RAMBURSARI DE CREDITE	232	81	750.000	0	250.000	250.000	250.000	0	1.788.000	1.788.000	1.788.000	0
Rambursari de credite externe	233	81.01	0	0	0	0	0	0	x	x	x	x
Rambursari de credite interne	234	81.02	750.000	0	250.000	250.000	250.000	0	x	x	x	x
Din total capital:												
Transport rutier	235	84.02.03	2.750.000	0	2.150.000	350.000	250.000	0	6.058.331	4.188.000	4.773.403	0
Drumuri si poduri	236	84.02.03.01	0	0	0	0	0	0	0	0	0	0
Transport in comun	237	84.02.03.02	0	0	0	0	0	0	0	0	0	0
Sirazi	238	84.02.03.03	2.750.000	0	2.150.000	350.000	250.000	0	6.058.331	4.188.000	4.773.403	0
Partea a VII-a REZERVE, EXCEDENT/DEFICIT	239	96.02	0	0	0	0	0	0	0	0	0	0
REZERVE	240	97.02	0	0	0	0	0	0	0	0	0	0
EXCEDENT	241	98.02	0	0	0	0	0	0	0	0	0	0
Excedent sectiunea de functionare	242	98.02.96	0	0	0	0	0	0	0	0	0	0
DEFICIT	243	99.02	0	0	0	0	0	0	0	0	0	0
Deficit sectiunea de functionare	244	99.02.96	0	0	0	0	0	0	0	0	0	0

DENUMIREA INDICATORILOR	Cod rand	Cod indicator	Program	Din care credite bugetare destinate stingherii plajilor restante	Trim I	Trim II	Trim III	Trim IV	Estiman					
									2027	2028	2029	2030		
SECȚIUNEA DEZVOLTARE														
SECȚIUNEA DEZVOLTARE														
TOTAL VENITURI	1		41.433.827		5.250.072	28.780.819	4.785.001	2.617.935	15.906.342	13.258.574	445.450	0		
VENITURI PROPRII	2	00.01	41.433.827		5.250.072	28.780.819	4.785.001	2.617.935	15.906.342	13.258.574	445.450	0		
I. VENITURI CURENTE	3	49.90	0		0	0	0	0	0	0	0	0		
C. VENITURI NEFISCALE	4	00.02	1.465.572		1.450.072	15.500	0	0	403.469	445.300	445.450	0		
C2. VANZARI DE BUNURI SI SERVICII	5	00.12	1.465.572		1.450.072	15.500	0	0	403.469	445.300	445.450	0		
Transferuri voluntare, altele decât subvențiile	6	00.14	1.465.572		1.450.072	15.500	0	0	403.469	445.300	445.450	0		
Varsăminte din secțiunea de funcționare	7	37.02	1.465.572		1.450.072	15.500	0	0	403.469	445.300	445.450	0		
IV. SUBVENȚII	8	37.02.04	1.465.572		1.450.072	15.500	0	0	403.469	445.300	445.450	0		
	9	00.17	36.124.261		1.800.000	27.765.319	3.941.007	2.617.935	8.102.873	5.920.376	0	0		
SUBVENȚII DE LA ALTE NIVELE ALE ADMINISTRAȚIEI PUBLICE	10	06.18	36.124.261		1.800.000	27.765.319	3.941.007	2.617.935	8.102.873	5.920.376	0	0		
Subvenții de la bugetul de stat	11	42.02	34.753.753		1.800.000	26.765.319	3.570.499	2.617.935	8.102.873	5.920.376	0	0		
B. Curente	12		34.753.753		1.800.000	26.765.319	3.570.499	2.617.935	8.102.873	5.920.376	0	0		
Finanțarea Programului Național de Dezvoltare Locală	13	42.02.65	1.167.866		0	300.000	500.000	367.866	0	0	0	0		
Subvenții de la bugetul de stat către bugetele locale pentru Programul național de investiții „Anghel Saligny”	14	42.02.87	6.670.499		0	2.000.000	2.670.499	2.000.000	8.102.873	5.920.376	0	0		
Alocari de sume din PNRR aferente asistenței financiare nerambursabile	15	42.02.88	9.427.398		1.200.000	8.227.398	0	0	0	0	0	0		
Fonduri europene nerambursabile	16	42.02.88.01	7.447.604		1.000.000	6.447.604	0	0	0	0	0	0		
Sume aferente TVA	17	42.02.88.03	1.979.794		200.000	1.779.794	0	0	0	0	0	0		
Alocari de sume din PNRR aferente componentei împrumuturi	18	42.02.89	16.437.921		500.000	15.937.921	0	0	0	0	0	0		
Fonduri din împrumut rambursabil	19	42.02.89.01	13.533.642		500.000	13.033.642	0	0	0	0	0	0		
Sume aferente TVA	20	42.02.89.03	2.904.279		100.000	2.804.279	0	0	0	0	0	0		
Subvenții de la bugetul de stat necesare susținerii derularii proiectelor finanțate din fonduri externe nerambursabile (FEN) postaderare, aferente perioadei de programare 2021-2027 (cod 42.02.93.01 + 42.02.93.03)	21	42.02.93	1.050.049		0	400.000	400.000	250.049	0	0	0	0		
Subvenții de la bugetul de stat către bugetele locale necesare susținerii derularii proiectelor finanțate din FEN postaderare, aferente perioadei de programare 2021-2027	22	42.02.93.03	1.050.049		0	400.000	400.000	250.049	0	0	0	0		
Subvenții de la alte administrații	23	43.02	1.370.508		0	1.000.000	370.508	0	0	0	0	0		
Sume alocate din sumele obținute în urma scoaterii la licitație a certificatelor de emisii de gaze cu efect de serra pentru finanțarea proiectelor de investiții	24	43.02.44	1.370.508		0	1.000.000	370.508	0	0	0	0	0		
Sume FEN postaderare în contul plăților efectuate	25	45.02	3.843.994		2.000.000	1.000.000	843.994	0	7.400.000	6.892.898	0	0		
Programul de cooperare elvetiano-român vizând reducerea disparitatilor economice și sociale	26	45.02.19	300.518		0	0	300.518	0	7.400.000	6.892.898	0	0		
Sume primite în contul plăților efectuate în anul curent	27	45.02.19.01	300.518		0	0	300.518	0	7.400.000	6.892.898	0	0		

DENUMIREA INDICATORILOR	Cod rand	Cod indicator	Program	Din care credite platilor restante	Trim I	Trim II	Trim III	Trim IV	Estimari				
									2027	2028	2029	2030	
Fondul European de Dezvoltare Regionala (FEDR), aferent cadrului financiar 2021-2027	28	45.02.48	3.543.476		2.000.000	1.000.000	543.476			0	0	0	0
Prefinantare	29	45.02.48.03	3.543.476		2.000.000	1.000.000	543.476			0	0	0	0
TOTAL CHELTUIELI	30		45.033.827	0	5.799.853	31.723.918	4.805.204	2.704.852		15.806.342	13.258.574	445.450	0
CHELTUIELI CURENTE	31	101	31.719.288	0	3.959.853	27.716.435	0	0		7.400.000	6.892.898	0	0
TRIM VIII PROIECTE CU FINANTARE DIN FONDURI EXTERNE NEAMBURSABILE (FEN) POSTADERARE	32	56	5.724.106	0	2.453.853	3.270.153	0	0		7.400.000	6.892.898	0	0
TITLUL XII PROIECTE CU FINANTARE DIN SUMELE REPREZENTAND ASISTENTA FINANCIARA NEAMBURSABILA AFERENTA PNRR	33	160	9.493.419	0	987.200	8.506.219	0	0		0	0	0	0
TITLUL XIII PROIECTE CU FINANTARE DIN SUMELE AFERENTE COMPONENTEI DE IMPRUMUT A PNRR	34	61	16.498.763	0	558.700	15.940.063	0	0		0	0	0	0
CHELTUIELI DE CAPITAL	35	70	13.317.539	0	1.800.000	4.007.483	4.805.204	2.704.852		8.506.342	6.365.676	445.450	0
TITLUL XV ACTIVE NEFINANCIARE	36	71	13.317.539	0	1.800.000	4.007.483	4.805.204	2.704.852		8.506.342	6.365.676	445.450	0
Active fixe	37	71.01	13.317.539	0	1.800.000	4.007.483	4.805.204	2.704.852		8.506.342	6.365.676	445.450	0
Construcții	38	71.01.01	12.811.964	0	1.750.000	3.597.648	4.759.464	2.704.852		8.506.342	6.365.676	445.450	0
Masini, echipamente si mijloace de transport	39	71.01.02	85.000	0	0	85.000	0	0		0	0	0	0
Mobilier, aparatura biroul si alte active corporale	40	71.01.03	175.500	0	0	175.500	0	0		0	0	0	0
Alte active fixe	41	71.01.30	245.075	0	50.000	149.335	45.740	0		0	0	0	0
Partea I-a SERVICII PUBLICE GENERALE	42	50.02	1.205.396	0	280.700	924.696	0	0		200.000	200.000	200.000	0
Autoritati publice si actiuni externe	43	51.02	1.205.396	0	280.700	924.696	0	0		200.000	200.000	200.000	0
CHELTUIELI CURENTE	44	01	1.062.896	0	280.700	782.196	0	0		0	0	0	0
TITLUL XII PROIECTE CU FINANTARE DIN SUMELE AFERENTE COMPONENTEI DE IMPRUMUT A PNRR	45	61	1.062.896	0	280.700	782.196	0	0		0	0	0	0
CHELTUIELI DE CAPITAL	46	70	142.500	0	0	142.500	0	0		0	0	0	0
TITLUL XV ACTIVE NEFINANCIARE	47	71	142.500	0	0	142.500	0	0		0	0	0	0
Active fixe	48	71.01	142.500	0	0	142.500	0	0		0	0	0	0
Construcții	49	71.01.01	0	0	0	0	0	0		0	0	0	0
Mobilier, aparatura biroul si alte active corporale	50	71.01.03	135.000	0	0	135.000	0	0		0	0	0	0
Alte active fixe	51	71.01.30	7.500	0	0	7.500	0	0		0	0	0	0
Din total capital													
Autoritati executive si legislative	52	51.02.01	1.205.396	0	280.700	924.696	0	0		200.000	200.000	200.000	0
Autoritati executive	53	51.02.01.03	1.205.396	0	280.700	924.696	0	0		200.000	200.000	200.000	0
Partea a II-a APARARE, ORDINE PUBLICA SI SIGURANTA NATIONALA	54	59.02	11.000	0	0	11.000	0	0		0	0	0	0
Ordine publica si siguranta nationala	55	61.02	11.000	0	0	11.000	0	0		0	0	0	0
CHELTUIELI CURENTE	56	01	0	0	0	0	0	0		0	0	0	0
CHELTUIELI DE CAPITAL	57	70	11.000	0	0	11.000	0	0		0	0	0	0
TITLUL XV ACTIVE NEFINANCIARE	58	71	11.000	0	0	11.000	0	0		0	0	0	0
Active fixe	59	71.01	11.000	0	0	11.000	0	0		0	0	0	0
Construcții	60	71.01.01	0	0	0	0	0	0		0	0	0	0
Alte active fixe	61	71.01.30	11.000	0	0	11.000	0	0		0	0	0	0

Denumirea indicatorilor	Cod rand	Cod indicator	Program	Din care credite bugetare destinate sfingerii platilor restante	Trim 1	Trim II	Trim III	Trim IV	Estimari					
									2027	2028	2029	2030		
Din total capital														
Orajne publica	62	61.02.03	11.000	0	0	11.000	0	0	20.000	20.000	20.000	20.000	20.000	0
Politie locala	63	61.02.03.04	11.000	0	0	11.000	0	0	20.000	20.000	20.000	20.000	20.000	0
Protectie civila si protectie contra incendiilor (protectie civila normilitara)	64	61.02.05	0	0	0	0	0	0	0	0	0	0	0	0
Partea a III-a CHELTUIELI SOCIAL-CULTURALE	65	64.02	12.324.771	0	3.739.953	8.016.332	367.886	200.000	7.405.150	6.898.198	5.450	5.450	5.450	0
Invatamant	66	65.02	8.126.136	0	1.606.953	5.951.297	367.886	200.000	5.150	5.300	5.450	5.450	5.450	0
CHELTUIELI CURENTE	67	01	6.853.250	0	1.306.953	5.546.297	0	0	0	0	0	0	0	0
Titlul VIII PROIECTE CU FINANTARE DIN FONDURI EXTERNE NERAMBURSABILE (FEN) POSTADERARE	68	56	1.670.971	0	320.953	1.350.018	0	0	0	0	0	0	0	0
TITLUL XII PROIECTE CU FINANTARE DIN SUMELE REPREZENTAND ASISTENTA FINANCIARA NERAMBURSABILA AFERENTA PNRR	69	60	4.078.589	0	986.000	3.092.589	0	0	0	0	0	0	0	0
TITLUL XIII PROIECTE CU FINANTARE DIN SUMELE AFERENTE COMPONENTEI DE IMPRUMUT A PNRR	70	61	1.103.690	0	0	1.103.690	0	0	0	0	0	0	0	0
CHELTUIELI DE CAPITAL	71	70	1.272.886	0	300.000	405.000	367.886	200.000	5.150	5.300	5.450	5.450	5.450	0
TITLUL XV ACTIVE NEFINANCIARE	72	71	1.272.886	0	300.000	405.000	367.886	200.000	5.150	5.300	5.450	5.450	5.450	0
Active fixe	73	71.01	1.272.886	0	300.000	405.000	367.886	200.000	x	x	x	x	x	x
Constructii	74	71.01.01	1.167.886	0	300.000	300.000	367.886	200.000	x	x	x	x	x	x
Masini, echipamente si mijloace de transport	75	71.01.02	90.000	0	0	30.000	0	0	x	x	x	x	x	x
Alte active fixe	76	71.01.30	75.000	0	0	75.000	0	0	x	x	x	x	x	x
Din total capital														
Servicii educationale complementare	77	65.02.12	0	0	0	0	0	0	0	0	0	0	0	0
Scoala dupa scoala	78	65.02.12.01	0	0	0	0	0	0	0	0	0	0	0	0
Invatamant prescolar si primar	79	65.02.03	5.000	0	0	5.000	0	0	0	0	0	0	0	0
Invatamant prescolar	80	65.02.03.01	5.000	0	0	5.000	0	0	5.150	5.300	5.450	5.450	5.450	0
Invatamant primar	81	65.02.03.02	0	0	0	0	0	0	0	0	0	0	0	0
Invatamant secundar	82	65.02.04	0	0	0	0	0	0	0	0	0	0	0	0
Invatamant secundar inferior	83	65.02.04.01	0	0	0	0	0	0	0	0	0	0	0	0
Invatamant secundar superior	84	65.02.04.02	0	0	0	0	0	0	0	0	0	0	0	0
Invatamant profesional	85	65.02.04.03	0	0	0	0	0	0	0	0	0	0	0	0
Invatamant postliceal	86	65.02.05	0	0	0	0	0	0	0	0	0	0	0	0
Servicii auxiliare pentru educatie	87	65.02.11	0	0	0	0	0	0	0	0	0	0	0	0
Alte servicii auxiliare	88	65.02.11.30	0	0	0	0	0	0	0	0	0	0	0	0
Alte cheltuieli in domeniul invatamantului	89	65.02.50	8.121.136	0	1.606.953	5.946.297	367.886	200.000	0	0	0	0	0	0
Invatamant anteprescolar	90	65.02.13	0	0	0	0	0	0	0	0	0	0	0	0
Cultura, recreere si religie	91	67.02	700.597	0	0	700.597	0	0	7.400.000	6.892.898	0	0	0	0
CHELTUIELI CURENTE	92	01	555.097	0	0	555.097	0	0	7.400.000	6.892.898	0	0	0	0
Titlul VIII PROIECTE CU FINANTARE DIN FONDURI EXTERNE NERAMBURSABILE (FEN) POSTADERARE	93	56	555.097	0	0	555.097	0	0	7.400.000	6.892.898	0	0	0	0
CHELTUIELI DE CAPITAL	94	70	145.500	0	0	145.500	0	0	0	0	0	0	0	0
TITLUL XV ACTIVE NEFINANCIARE	95	71	145.500	0	0	145.500	0	0	0	0	0	0	0	0

DENUMIREA INDICATORILOR	Cod rand	Cod indicator	Program	Din care credite bugetare destinate sîngerii platilor restante	Trim I	Trim II	Trim III	Trim IV	Estimari			
									2027	2028	2029	2030
Active fixe	96	71.01	145.500	0	0	145.500	0	0	x	x	x	x
Constructii	97	71.01.01	80.000	0	0	80.000	0	0	x	x	x	x
Masini, echipamente si mijloace de transport	98	71.01.02	55.000	0	0	55.000	0	0	x	x	x	x
Mobilier, aparatura birou si alte active corporale	99	71.01.03	10.500	0	0	10.500	0	0	x	x	x	x
Din total capital												
Servicii culturale	100	67.02.03	0	0	0	0	0	0	0	0	0	0
Biblioteci publice comunale, orasenesi, municipale	101	67.02.03.02	0	0	0	0	0	0	0	0	0	0
Muzee	102	67.02.03.03	0	0	0	0	0	0	0	0	0	0
Servicii recreative si sportive	103	67.02.05	236.547	0	0	236.547	0	0	0	0	0	0
Intretinere gradini publice, parcuri, zone verzi, baze sportive si de agrement	104	67.02.05.03	236.547	0	0	236.547	0	0	0	0	0	0
Servicii religioase	105	67.02.06	0	0	0	0	0	0	0	0	0	0
Alte servicii in domeniile culturii, recreerii si religiei	106	67.02.50	464.050	0	0	464.050	0	0	0	0	0	0
Asigurari si asistenta sociala	107	68.02	3.498.038	0	2.133.000	1.365.038	0	0	7.400.000	6.892.898	0	0
CHELTUIELI CURENTE	108	01	3.498.038	0	2.133.000	1.365.038	0	0	0	0	0	0
Titlul VIII PROIECTE CU FINANTARE DIN FONDURI EXTERNE	109	56	3.498.038	0	2.133.000	1.365.038	0	0	0	0	0	0
NERAMBURSABILE (FEN) POSTADERARE	110	70	0	0	0	0	0	0	0	0	0	0
CHELTUIELI DE CAPITAL												
Din total capital												
Asistenta acordata persoanelor in varsta	111	68.02.04	0	0	0	0	0	0	0	0	0	0
Asistenta sociala in caz de boli si invaliditati	112	68.02.05	0	0	0	0	0	0	0	0	0	0
Asistenta sociala in caz de invaliditate	113	68.02.05.02	0	0	0	0	0	0	0	0	0	0
Asistenta sociala pentru familie si copii	114	68.02.06	0	0	0	0	0	0	0	0	0	0
Crese	115	68.02.11	0	0	0	0	0	0	0	0	0	0
Prevenirea excluderii sociale	116	68.02.15	0	0	0	0	0	0	0	0	0	0
Ajutor social	117	68.02.15.01	0	0	0	0	0	0	0	0	0	0
Centine de ajutor social	118	68.02.15.02	0	0	0	0	0	0	0	0	0	0
Alte cheltuieli in domeniul asigurarilor si asistentei sociale	119	68.02.50	3.498.038	0	2.133.000	1.365.038	0	0	0	0	0	0
Alte cheltuieli in domeniul asistentei sociale	120	68.02.50.50	3.498.038	0	2.133.000	1.365.038	0	0	0	0	0	0
Partea a IV-a SERVICII SI DEZVOLTARE PUBLICA, LOCUINTE, MEDIU SI APE	121	69.02	18.860.978	0	1.778.000	15.575.660	1.507.318	0	1.680.000	220.000	220.000	0
Locuinte, servicii si dezvoltare publica	122	70.02	17.589.495	0	1.778.000	14.804.177	1.007.318	0	150.000	200.000	200.000	0
CHELTUIELI CURENTE	123	01	14.332.177	0	278.000	14.054.177	0	0	0	0	0	0
TITLUL XIII PROIECTE CU FINANTARE DIN SUMELE AFERENTE COMPONENTEI DE IMPRUMUT A PNRR	124	61	14.332.177	0	278.000	14.054.177	0	0	0	0	0	0
CHELTUIELI DE CAPITAL	125	70	3.257.318	0	1.500.000	750.000	1.007.318	0	150.000	200.000	200.000	0
TITLUL XV ACTIVE NEFINANCIARE	126	71	3.257.318	0	1.500.000	750.000	1.007.318	0	150.000	200.000	200.000	0
Active fixe	127	71.01	3.257.318	0	1.500.000	750.000	1.007.318	0	x	x	x	x
Constructii	128	71.01.01	3.257.318	0	1.500.000	700.000	961.578	0	x	x	x	x
Alte active fixe	129	71.01.30	145.740	0	50.000	50.000	45.740	0	x	x	x	x
Din total capital												
Locuinte	130	70.02.03	14.332.177	0	278.000	14.054.177	0	0	0	0	0	0


DENUMIREA INDICATORILOR	Cod rand	Cod indicator	Program	Din care credite bugetare destinate sfingerii platilor restante	Trim I	Trim II	Trim III	Trim IV	Estiman				
									2027	2028	2029	2030	
Dezvoltarea sistemului de locuinte	131	70.02.03.01	14,332.177	0	278.000	14.054.177	0	0	0	0	0	0	0
Alte cheltuieli în domeniul locuintelor	132	70.02.03.30	0	0	0	0	0	0	0	0	0	0	0
Alimentare cu apa si amenajari hidrotehnice	133	70.02.05	0	0	0	0	0	0	0	0	0	0	0
Alimentare cu apa	134	70.02.05.01	0	0	0	0	0	0	0	0	0	0	0
Iluminat public si electrificari rurale	135	70.02.06	3,111.578	0	1.450.000	700.000	961.578	0	0	0	0	0	0
Alte servicii in domeniul locuintei, serviciilor si dezvoltarii comunale	136	70.02.50	145.740	0	50.000	50.000	45.740	0	150.000	0	0	0	0
Protectia mediului	137	74.02	1,271.483	0	0	771.483	500.000	0	1.530.000	200.000	200.000	200.000	0
CHELTUIELI CURENTE	138	101	0	0	0	0	0	0	0	0	0	0	0
CHELTUIELI DE CAPITAL	139	70	1,271.483	0	0	771.483	500.000	0	1.530.000	200.000	200.000	200.000	0
TITLUL XV ACTIVE NEFINANCIARE	140	71	1,271.483	0	0	771.483	500.000	0	1.530.000	200.000	200.000	200.000	0
Active fixe	141	71.01	1,271.483	0	0	771.483	500.000	0	1.530.000	200.000	200.000	200.000	0
Construcții	142	71.01.01	1,269.648	0	0	785.648	500.000	0	1.530.000	200.000	200.000	200.000	0
Alte active fixe	143	71.01.30	5.835	0	0	5.835	0	0	0	0	0	0	0
Din total capital	144	74.02.03	0	0	0	0	0	0	0	0	0	0	0
Reducerea si controlul poluarii	145	74.02.05	0	0	0	0	0	0	0	0	0	0	0
Salubritate si gestiunea deseurilor	146	74.02.05.01	0	0	0	0	0	0	0	0	0	0	0
Salubritate	147	74.02.05.02	0	0	0	0	0	0	0	0	0	0	0
Colectarea, tratarea si distrugerea deseurilor	148	74.02.06	1,271.483	0	0	771.483	500.000	0	1.530.000	200.000	200.000	200.000	0
Canalizarea si tratarea apelor reziduale	149	78.02	12,631.682	0	1.200	7,195.630	2,930.000	2,504.852	6,601.192	5,920.376	5,920.376	5,920.376	0
Partea a V-a ACTIUNI ECONOMICE	150	84.02	12,631.682	0	1,200	7,195.630	2,930.000	2,504.852	6,601.192	5,920.376	5,920.376	5,920.376	0
Transporturi	151	101	5,414.830	0	1,200	5,413.630	0	0	0	0	0	0	0
CHELTUIELI CURENTE	152	60	5,414.830	0	1,200	5,413.630	0	0	0	0	0	0	0
TITLUL XII PROIECTE CU FINANTARE DIN SUMELE REPREZENTAND ASISTENTA FINANCIARA NERAMBURSABILA AFERENTA PNRR	153	70	7,216.852	0	0	1,782.000	2,930.000	2,504.852	6,601.192	5,920.376	5,920.376	5,920.376	0
CHELTUIELI DE CAPITAL	154	71	7,216.852	0	0	1,782.000	2,930.000	2,504.852	6,601.192	5,920.376	5,920.376	5,920.376	0
TITLUL XV ACTIVE NEFINANCIARE	155	71.01	7,216.852	0	0	1,782.000	2,930.000	2,504.852	6,601.192	5,920.376	5,920.376	5,920.376	0
Active fixe	156	71.01.01	7,188.852	0	0	1,752.000	2,930.000	2,504.852	6,601.192	5,920.376	5,920.376	5,920.376	0
Construcții	157	71.01.03	30.000	0	0	30.000	0	0	0	0	0	0	0
Mobilier, aparatura birou si alte active corporale	158	84.02.03	12,631.682	0	1,200	7,195.630	2,930.000	2,504.852	6,601.192	5,920.376	5,920.376	5,920.376	0
Din total capital	159	84.02.03.01	0	0	0	0	0	0	0	0	0	0	0
Transport rutier	160	84.02.03.02	5,414.830	0	1,200	5,413.630	0	0	0	0	0	0	0
Drumuri si poduri	161	84.02.03.03	7,216.852	0	0	1,782.000	2,930.000	2,504.852	6,601.192	5,920.376	5,920.376	5,920.376	0
Transport in comun	162	96.02	0	0	0	0	0	0	0	0	0	0	0
Strazi	163	97.02	0	0	0	0	0	0	0	0	0	0	0
Partea a VII-a REZERVE, EXCEDENT/DEFICIT	164	98.02	0	0	0	0	0	0	0	0	0	0	0
REZERVE	165	98.02.97	0	0	0	0	0	0	0	0	0	0	0
EXCEDENT	166	99.02	3,609.000	0	549.781	2,943.099	20,203	86.917	0	0	0	0	0
Excedent sectiunea de dezvoltare													
DEFICIT													

DENUMIREA INDICATORILOR	Cod rand	Cod indicator	Program	Din care credite bugetare destinate singerii platilor restante	Trim I	Trim II	Trim III	Trim IV	Estimari			
									0	0	0	0
Deficit sectiunea de dezvoltare	167	99.02.97	3.600.000	0	549.781	2.943.099	20.203	86.917	0	0	0	0

PRIMAR,
Doctn Nicolae LOJIGAN

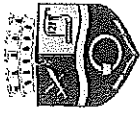
DIRECTOR EXECUTIV,
Maria Monica CHEREIDI

SEF SERVICIU BUCGET CONTABILITATE,
Adela Cristina BOGDAN



[Handwritten signature]

[Handwritten signature]



JUDEȚUL CLUJ

MUNICIPIUL CÂMPIA TURZII
 LISTA OBIECTIVELOR DE INVESTIȚII PE ANUL 2026 CU FINANȚARE PARȚIALĂ SAU INTEGRALĂ DE LA BUGET

Denumire capitol și subcap.	1	2	3	2025		5	6	7	8	9	Finanțate din:			2027	2028	2029					
				Valoarea totală actualizată lei	TOTAL						Total (col 6 la col 10)	Valori proprii și subvenții/surse	Fonduri externe nerambursabile				Credite interne	Total alocatii bugetare	Din care:		
																			Buget local	Fonduri PNRR	Buget național
0				4							10	11	12	13	14	15					
A	TOTAL din care:	249,668,553.81	249,674,554.81	138,290,083.89	138,290,083.89	46,093,323.92	1,060,000.00	3,843,992.90		41,189,831.02	5,065,572.84	25,865,316.48	10,258,941.70	15,502,872.52	12,813,273.49						
	LUCRĂRI ÎN CONTINUAERE	225,948,854.79	225,984,855.79	138,290,083.89	138,290,083.89	42,687,050.92		3,543,475.40		39,143,575.52	4,284,965.34	25,865,316.48	8,993,293.70	6,601,191.78	5,920,375.51						
B	LUCRĂRI NOI	22,084,124.02	22,054,124.02			1,771,198.00		300,517.50		1,470,680.50	205,032.50		1,265,648.00	8,901,680.74	6,892,897.98						
C	ALTE CHELTUIELI DE INVESTIȚII	1,635,575.00	1,635,575.00			1,635,575.00	1,060,000.00			575,575.00											
A	Lucrări în continuare	225,948,854.79	225,984,855.79	138,290,083.89	138,290,083.89	42,687,050.92		3,543,475.40		39,143,575.52	4,284,965.34	25,865,316.48	8,993,293.70	6,601,191.78	5,920,375.51						
51A1	Elaborarea, actualizarea în format GIS a documentațiilor de amenajare a teritoriului și de planificare urbană	1,080,805.40	1,080,805.40		17,908.00	1,062,895.40				1,062,895.40		1,062,895.40									
65A1	Etajare imobil Grădinița Pînecchio, str. Rezerului, nr.8, Municipiul Câmpia Turzii, jud. Cluj	9,326,797.11	9,326,797.11		4,029,319.78	1,167,885.72				1,167,885.72		1,167,885.72									
65A2	Reabilitarea și modernizarea Colegiului Tehnic "Victor Ungureanu" din municipiul Câmpia Turzii, județul Cluj	13,693,295.02	13,693,295.02		12,386,214.86	1,547,971.00		629,577.00		918,394.00	314,000.00		604,594.00								
65A3	Reabilitare CORP CLĂDIRE C a Liceului Teoretic Pavel Dan Conac SZENTIKERESZTY-BETHLEN	8,330,596.00	8,330,596.00		6,964,255.16	1,103,689.83				1,103,689.83	60,841.13	1,042,848.70									
65A5	Construire cresa mica strada Nichita Stanescu, nr. 1C, municipiul Câmpia Turzii	12,740,836.30	12,740,836.30		11,881,263.89	435,951.13				435,951.13		435,951.13									
65A6	Anvelopare imobil din strada George Lazar, Liceul Teoretic "Pavel Dan" Municipiul Câmpia Turzii	6,426,524.86	6,426,523.86		4,521,369.34	3,642,636.80				3,642,636.80	66,023.21	3,576,613.59									
65A7	Orizont - experiențe de practică multidisciplinare dedicate elevilor	394,830.00	394,830.00		120,408.16	123,000.00				123,000.00	123,000.00										
67A1	Amenajare spații verzi în Cartierul Șarăt 1	3,815,989.15	3,815,989.15		3,740,620.18	10,000.00				10,000.00	10,000.00										
67A2	Amenajare zonă cultural recreativă "Trei Lacuri" din Municipiul Câmpia Turzii	48,775,107.13	48,775,107.13		47,989,897.51	101,547.00		1,315.00		100,232.00	100,031.00	201.00									

84B1	Anenajare parcare str. Parcului - intersecție cu Alea Sud	2,461,382.14	2,431,382.14	84,000.00			84,000.00	84,000.00				
84B2	Modernizare str. Liviu Rebreanu în Municipiul Câmpia Turzii	2,211,725.16	2,211,725.16	68,000.00			68,000.00	68,000.00				
C	Alte cheltuieli de investiții	1,635,575.00	1,635,575.00	1,635,575.00	1,060,000.00		575,575.00	575,575.00			0.000	
51C	Cap.51.02 Autorități executive	142,500.00	142,500.00				142,500.00	142,500.00				
54C	Cap.54.02 Alte servicii Publice Generale											
61C	Cap.61.02.71 Ordine Publica și Siguranța Naționala	11,000.00	11,000.00	11,000.00			11,000.00	11,000.00				
65C	Cap.65.02 Invățământ general	105,000.00	105,000.00	105,000.00			105,000.00	105,000.00				
66.02C	Cap.66.02 Spitale general											
66.10C	Cap.66.10 Sanatare	1,014,000.00	1,014,000.00		1,014,000.00							
67C	Cap.67.02 Cultură, Recreare și Religie	135,500.00	135,500.00	135,500.00			135,500.00	135,500.00				
68C	Cap.68.02 Asistență socială											
70C	Cap.70.02 Locuințe, Servicii și Dezvoltare Publică	145,740.00	145,740.00	145,740.00			145,740.00	145,740.00				
74C	Cap.74.02 Protecția mediului	5,835.00	5,835.00	5,835.00			5,835.00	5,835.00				
84C	Cap.84.02 Transporturi	30,000.00	30,000.00	30,000.00			30,000.00	30,000.00				
87.02C	Cap.87.02 Alte servicii publice generale											
87.10C	Cap.87.10.50 Alte acțiuni	46,000.00	46,000.00		46,000.00							

ORDONATOR PRINCIPAL DE CREDITE

PRIMAR

Dorin Nicolae LOJIGAN

DIRECTOR EXECUTIV


Monica CHEREȘDI


ARHITECT SEF

Ioana ONIȘOR

SEF SERVICIU INVESTIȚII

Simion LUCA





JUDEȚUL CLUJ

MUNICIPIUL CÂMPIA TURZII

LISTA OBIECTIVELOR DE INVESTIȚII PE ANUL 2026 CU FINANȚARE PARȚIALĂ SAU INTEGRALĂ DE LA BUGET PENTRU CAP. 51.02

Aprilie 2026
Anexa nr.2/1

Denumire capitol și subcap.	Nominalizarea pe obiective de Investiții	Valoarea totală lei	Valoarea totală actualizată lei	2025		Total(col 6 la col 10) lei	Venituri proprii și subv./alte surse	Fonduri externe nerambursabile	Credite interne	Finanțate din:			2027	2028	2029
				TOTAL	TOTAL					Buget local	Fonduri PNRR	Buget național			
0	1														
	TOTAL din care:	1,223,303.40	1,223,303.40	17,908.00	17,908.00	1,205,395.40									
A	LUCRĂRI ÎN CONTINUARE	1,080,803.40	1,080,803.40	17,908.00	17,908.00	1,062,895.40									
B	LUCRĂRI NOI	0.00	0.00			0.00									
C	ALTE CHELTUIELI DE INVESTIȚII	142,500.00	142,500.00			142,500.00									
51. AUTORITĂȚI PUBLICE SAU ÎNSTITUȚII ALE AUTORITĂȚII LOCALITĂȚII															
A	Lucrări în continuare	1,080,803.40	1,080,803.40	17,908.00	17,908.00	1,062,895.40									
51A1	Elaborarea, actualizarea în format GIS a documentațiilor de amenajare a teritoriului și de planificare urbană	1,080,803.40	1,080,803.40	17,908.00	17,908.00	1,062,895.40									
B	B.Lucrări noi	0.00	0.00			0.00									
51B1															
	C.Alte cheltuieli de investiții TOTAL	142,500.00	142,500.00			142,500.00									
51C	Cap.51.02 Autorități executive	142,500.00	142,500.00			142,500.00									

ORDONATOR PRINCIPAL DE CREDITE

PRIMAR

Dorin Nițelac-LUJIGAN

DIRECTOR EXECUTIV


Monica CHEREȘDI


ARHITECT ȘEF

Ioana ONIȘOR

ȘEF SERVICIU INVESTIȚII

Simion LUCA





JUDEȚUL CLUJ
 MUNICIPIUL CÂMPIA TURZII

LISTA POZIȚIEI ALTE CHELTUIELI DE INVESTIȚII
 DEFALCĂȚĂ PE CATEGORII DE BUNURI

Denumire	Nominalizare cheltuieli Cap.51.02.71	UM	Cantitate	Valoarea lei
subcap.				
51C1	CertIFICATE SSL+instalare	buc	10	2,500.00
51C5	Licență anuală router FORGATE 60E	buc	1	5,000.00
51C6	Server + sistem de operare + baze de date la Serviciu Taxe și Impozite Locale	buc	1	135,000.00
	TOTAL GENERAL CAP.51.02			142,500.00

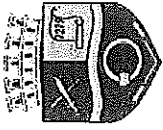
ORDONATOR PRINCIPAL DE CREDITE
 PRIMAR
 Dorin Nicolae LOJIGAN



ARHITECT ȘEF
 Ioana ONISOR

DIRECTOR EXECUTIV
 Monica CHEREȘDI

ȘEF SERVICIU INVESTIȚII
 Simion LUCA



JUDEȚUL CLUJ

MUNICIPIUL CÂMPIA TURZII
 LISTA OBIECTIVELOR DE INVESTIȚII PE ANUL 2026 CU FINANȚARE PARȚIALĂ SAU INTEGRALĂ DE LA BUGET PENTRU CAP. 61.02


Aprilie 2026
 Anexa nr.2/2

Denumire capitol și subcap.	Nominalizarea pe obiective de investiții	Valoarea totală lei	Valoarea totală actualizată lei	2024 TOTAL	Total (col 6 la col 9) lei	Venituri proprii și subv./alte surse.	Fonduri externe nerambursabile	Credite interne	Finanțate din:			2026 TOTAL	2027 TOTAL	2028 TOTAL	
									Total alocații bugetare	Buget local	Fonduri PNRR				Buget național
0	1	2	3	4	5	6	7	8	9	10	11	12			
	TOTAL din care:	11,000.00	11,000.00	0.00	11,000.00		0.00	0.00	11,000.00	11,000.00		0.00	0.00		
A	LUCRĂRI ÎN CONTINUARE	0.00	0.00	0.00	0.00		0.00	0.00	0.00	0.00		0.00	0.00		
B	LUCRĂRI NOI	0.00	0.00		0.00		0.00	0.00	0.00	0.00		0.00	0.00		
C	ALTE CHELTUIELI DE INVESTIȚII	11,000.00	11,000.00		11,000.00		0.00		11,000.00	11,000.00		0.00	0.00		
61 ORDINE PUBLICE SI SERVICII RAMANATIONALE															
61A	Lucrări în continuare	0.00	0.00	0.00	0.00		0.00	0.00	0.00	0.00		0.00	0.00		
61B	Lucrări noi	0.00	0.00		0.00		0.00		0.00	0.00		0.00	0.00		
61C	Alte cheltuieli de investiții	11,000.00	11,000.00		11,000.00				11,000.00	11,000.00					
61C	Cap.65.02 Alte servicii Publice Generale	11,000.00	11,000.00		11,000.00				11,000.00	11,000.00					

ORDONATOR PRINCIPAL DE CREDITE

PRIMAR

Dorin Nicolae LOJGAN



DIRECTOR EXECUTIV


Monica CHEREȘDI

ARHITECT ȘEF

Ioana ONIȘOR

ȘEF SERVICIU INVESTIȚII

Simion LUCA




JUDEȚUL CLUJ
MUNICIPIUL CÂMPIA TURZII

LISTA POZIȚIEI ALTE CHELTUIELI DE INVESTIȚII
DEFALCATĂ PE CATEGORII DE BUNURI

Denumire	Nominalizare cheltuieli Cap.61.02	UM	Cantitate	Valoare lei
subcap.				
61C1	Analiză de risc la securitate fizică a obiectivelor, bunurilor și valorilor deținute de instituție	buc	18	11,000.00
	TOTAL GENERAL CAP.61.02			11,000.00

ORDONATOR PRINCIPAL DE CREDITE

PRIMAR
Dorin Nicolae LOJIGAN



ARHITECT ȘEF
Ioana ONISOR

DIRECTOR EXECUTIV

Monica CHEREJDI

ȘEF SERVICIU INVESTIȚII

Simion LUCA



JUDEȚUL CLUJ

MUNICIPIUL CÂMPIA TURZII
 LISTA OBIECTIVELOR DE INVESTIȚII PE ANUL 2026 CU FINANȚARE PARTIALĂ SAU INTEGRALĂ DE LA BUGET PENTRU CAP. 65

Denumire capitol și subcap.	Nominatizarea pe obiective de investiții	Valoarea totală lei		Valoarea totală actualizată lei		2025		Total (col 9) lei	Finanțate din:				2027	2028	2029
		2	3	4	5	Din care:									
		1	6	7	8	9	10		11	12	TOTAL	TOTAL			
0	TOTAL din care:	50,623,049.29	50,659,050.29	39,782,423.03	8,126,134.48	0.00	629,577.00	629,577.00	7,496,557.48	668,864.34	5,055,413.42	1,772,279.72	13	14	15
A	A. LUCRĂRI ÎN CONTINUARE	50,518,049.29	50,554,050.29	39,782,423.03	8,021,134.48	0.00	629,577.00	629,577.00	7,391,557.48	563,864.34	5,055,413.42	1,772,279.72	0.00		
B	B. LUCRĂRI NOI	0.00	0.00	0.00	0.00	0.00	0.00	0.00					0.00		
C	C. ALTE CHELTUIELI DE INVESTIȚII	105,000.00	105,000.00		105,000.00	0.00			105,000.00	105,000.00					
65	INVĂȚĂMÂNT														
65A	Lucrări în continuare	50,518,049.29	50,554,050.29	39,782,423.03	8,021,134.48		629,577.00	629,577.00	7,391,557.48	563,864.34	5,055,413.42	1,772,279.72	0.00		
65A1	Erigare imobil Grădinița Pirocchio, str. Retezului, nr.8, Municipiul Câmpia Turzii, jud. Cluj	9,326,797.11	9,362,797.11	4,029,319.78	1,167,885.72				1,167,885.72			1,167,885.72			
65A2	Reabilitarea și modernizarea Colegiului Tehnic "Victor Ungureanu" din municipiul Câmpia Turzii, județul Cluj	13,693,295.02	13,693,295.02	12,386,214.86	1,547,971.00		629,577.00	629,577.00	918,394.00	314,000.00		604,394.00			
65A3	Reabilitare CORP CLĂDIRI C a Liceului Teoretic Pavel Dan Conac SZENTKERESZTY-BETHLEN	8,330,596.00	8,330,596.00	6,564,255.16	1,103,689.83				1,103,689.83	60,841.13	1,042,848.70				
65A5	Construire oresa mica strada Nichita Stanescu, nr.1C, municipiul Câmpia Turzii	12,740,836.30	12,740,836.30	11,881,263.89	435,951.13				435,951.13		435,951.13				
65A6	Amplasare imobil din strada Gheorghe Lazar, Liceul Teoretic "Pavel Dan" Municipiul Câmpia Turzii	6,426,524.86	6,426,525.86	4,521,369.34	3,642,636.80				3,642,636.80	66,023.21	3,576,613.59				
65A7	Orizont - experiențe de practică multidisciplinare dedicate elevilor	394,830.00	394,830.00	120,408.16	123,000.00				123,000.00	123,000.00					
65B	Lucrări noi	0.00	0.00		0.00		0.00	0.00	0.00			0.00			
65C	Alte cheltuieli de investiții	105,000.00	105,000.00		105,000.00				105,000.00	105,000.00					
65.02C	Cap.65.02 Alte servicii Publice Generale	105,000.00	105,000.00		105,000.00				105,000.00	105,000.00					
65.10C	Cap.65.10 Alte servicii Publice Generale	0.00	0.00		0.00				0.00						

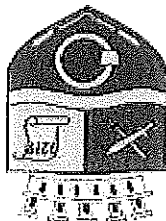


ORDONATOR PRINCIPAL DE CREDITE
 PRIMAR
 Dorin Nicolae LOIGAN

ARHITECT SEF
 Ioana ONIȘOR

SEF SERVICIU INVESTIȚII
 Simion LUCA

DIRECTOR EXECUTIV
 Monica CHEREJI




JUDEȚUL CLUJ
MUNICIPIUL CÂMPIA TURZII

LISTA POZIȚIEI ALTE CHELTUIELI DE INVESTIȚII
DEFALCATĂ PE CATEGORII DE BUNURI

Denumire capitol și subcap.	Nominalizare cheltuieli Cap.65.02 Invățământ	UM	Cantitate	Valoare lei
65C1	Documentație pentru cerința fundamentată de calitate a securității la incendiu în vederea obținerii autorizației de securitate la incendiu - Grădinița P.P."Pinochio" str. Retezatului nr.8	buc	1	75,000.00
65C2	Achiziție și montaj cazan producere agent termic 64 kW, imobil din str. Retezatului nr.8	buc	1	18,500.00
65C3	Achiziție și montaj sistem cascadare a cazanelor de producere agent termic, imobil din str. Retezatului nr.8	buc	1	6,500.00
65C4	Achiziție și montaj Centrala Termică - Grădinița P.P."Pinochio" str. 1 Laminiștilor nr.115	buc	1	5,000.00
	TOTAL GENERAL CAP.65.02			105,000.00

ORDONATOR PRINCIPAL DE CREDITE

PRIMAR
Dorin Nicolae LOJIGAN



ARCHITECT SEF

Ioana ONISOAR

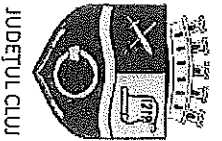
ŞEF SERVICIU INVESTIȚII

Simon LUCA

DIRECTOR EXECUTIV

Monica CHEREȘDI

Aprilie 2026
Anexa nr.2/3/1



JUDEȚUL CLUJ

MUNICIPIUL CÂMPIA TURZII
LISTA OBIECTIVELOR DE INVESTIȚII PE ANUL 2026 CU FINANȚARE PARȚIALĂ SAU INTEGRALĂ DE LA BUGET PENTRU CAP. 66.10

Denumire capitol și subcap.	Nominatizarea pe obiective de Investiții	Valoarea totală lei	Valoarea totală actualizată lei	2025		Total/col 6 la col 10) lei	Finanțate din:							2027	2028	2029
				TOTAL	TOTAL		Venituri proprii și subvenții	Fonduri externe nerambursabile	Credite interne	Total alocații bugetare	Buget local	Din care:				
0	1	2	3	4	5	6	7	8	9	10	11	12	13	14	15	
	TOTAL din care:	1,014,000.00	1,014,000.00		1,014,000.00	1,014,000.00										
A	LUCRĂRI ÎN CONTINUTARE															
B	LUCRĂRI NOI															
C	ALTE CHELTUIELI DE INVESTIȚII	1,014,000.00	1,014,000.00		1,014,000.00	1,014,000.00										
66	SĂNĂTATE															
66A	Lucrări în continuare															
66B	Lucrări noi															
66C	Alte cheltuieli de investiții	1,014,000.00	1,014,000.00		1,014,000.00	1,014,000.00										
1	Cap. 66.02 Alte servicii Publice Generale															
2	Cap. 66.10 Alte servicii Publice Generale	1,014,000.00	1,014,000.00		1,014,000.00	1,014,000.00										


ORDONATOR PRINCIPAL DE CREDITE
PRIMAR
Dorn Nicolae LOIGAN

DIRECTOR EXECUTIV
Monica CHEREJDI

ARHITECT SEF
Ioana ONIȘOR

SEF SERVICIU INVESTIȚII
Simion LUCA





JUDEȚUL CLUJ
MUNICIPIUL CÂMPIA TURZII

LISTA POZITIEI ALTE CHELTUIELI DE INVESTIȚII
DEFALCATĂ PE CATEGORII DE BUNURI

Aprilie 2026
Anexa nr. 66.10 nr.2/4/1

Denumire capitol și subcap.	Nominalizare cheltuieli Cap.66.10 Sanatare	UM	Cantitate	Valoare lei
66.10C1	Sterilizator	buc	1	185,000.00
66.10C2	Frigider mortuar 2 locuri	buc	1	100,000.00
66.10C3	Centrifugă	buc	1	29,500.00
66.10C4	Targa hidraulica urgente	buc	2	38,830.00
66.10C5	Electrocardiograf portabil cu 12 canale/12 derivatii	buc	1	16,770.00
66.10C6	Pat pentru terapie cu laterale, reglabil, pe roti	buc	1	9,000.00
66.10C7	Ecograf Versana Premier V3 cu 2 sonde	buc	1	185,130.00
66.10C8	Electrocardiograf BTL4 Pro	buc	1	16,770.00
66.10C9	Cardiolograf	buc	1	16,000.00
66.10C10	Ecograf cu sonda volumetrica, endocavitara	buc	1	200,000.00
66.10C11	Electrocardiograf	buc	1	10,000.00
66.10C12	Injectomat	buc	7	50,400.00
66.10C13	Masa ginecologica	buc	2	16,000.00
66.10C14	Masa de consultatii cu 2 sectiuni reglabile	buc	1	6,000.00
66.10C15	Electrocardiograf ECG portabil	buc	1	10,000.00
66.10C16	Agitator de trombocite	buc	1	30,000.00
66.10C17	Pat spital electric, cu 4 functii	buc	4	36,000.00
66.10C18	Pat spital ortopedic + stativ ridicare	buc	5	45,000.00
66.10C19	BTL 08 H100 - Unitate supl.holter EKG cu 3 canale	buc	1	13,600.00
TOTAL GENERAL CAP.66.10				1,014,000.00




ORDONATOR PRINCIPAL DE CREDITE
PRIMAR
Dorin Nicolae LOJIGAN

DIRECTOR EXECUTIV
Monica CHEREDI

ȘEF SERVICIU INVESTIȚII
Simion LUCA

ARCHITECT ȘEF
Ioana ONISOR




JUDEȚUL CLUJ
 MUNICIPIUL CÂMPIA TURZII

LISTA POZIȚIEI ALTE CHELTUIELI DE INVESTIȚII
 DEFALCATĂ PE CATEGORII DE BUNURI

Denumire	Nominalizare cheltuieli Cap.67.02	UM	Canitate	Valoare lei
capitol și subcap.				
67C1	Grădina urbană suspendată Complex de agrement „Trei Lacuri”	buc	1	60,000.00
67C2	Volant Pasări Complex de agrement „Trei Lacuri”	buc	1	10,000.00
67C3	ATV electric pentru bagaje Complex de agrement „Trei Lacuri”	buc	1	55,000.00
67C4	System de alarmare la extracție wireless - Conacul Szentkeereszty-Bethlen str. 1 Decembrie 1918 nr.17	buc	1	10,500.00
	TOTAL GENERAL CAP.67.02			135,500.00

ORDONATOR PRINCIPAL DE CREDITE

PRIMĂR
 Dorin Nicolae LOJIGAN



ARHITECT ȘEF

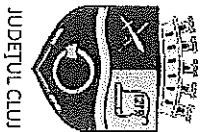
Ioana ONISOR

DIRECTOR EXECUTIV

Monica CHEREJDI

ȘEF SERVICIU INVESTIȚII

Simion LUCA



MUNICIPALITATEA CÂMPIA TURZII
LISTA OBIECTIVELOR DE INVESTIȚII PE ANUL 2026 CU FINANȚARE PARȚIALĂ SAU INTEGRALĂ DE LA BUGET PENTRU CAP. 68.02

Denumire capitol și subcap.	Nominalizarea pe obiective de Investiții	Valoarea totală lei	Valoarea totală actualizată lei	2025		Total/col 6 la col 10) lei	Finanțate din:										2027	2028	2029
				TOTAL	Total/col 6 la col 10) lei		Din care:		Din care:		Din care:		Din care:		Din care:				
0	1	2	3	4	5	6	7	8	9	10	11	12	13	14	15				
	TOTAL din care:	27.536.350,21	27.536.350,21		3.498.037,33		2.912.583,40		585.453,93	140.000,00		445.453,93	0,00	0,00	0,00				
A	LUCRARI ÎN CONTINUTARE	27.536.350,21	27.536.350,21		3.498.037,33		2.912.583,40		585.453,93	140.000,00		445.453,93	0,00	0,00	0,00				
B	ALTE CHELTUIELI DE INVESTIȚII																		
68	ASIGURANȚĂ ASISTENȚĂ SOCIALĂ																		
A	A. Lucrări în continuare	27.536.350,21	27.536.350,21		3.498.037,33		2.912.583,40		585.453,93	140.000,00		445.453,93	0,00	0,00	0,00				
68A1	Construcție Centru Social de Zi, Patinoar și Skate Park în Municipiul Câmpia Turzii	27.536.350,21	27.536.350,21	17.183.471,42	3.498.037,33		2.912.583,40		585.453,93	140.000,00		445.453,93							
B	B. Lucrări noi																		
	TOTAL, din care:																		
C	C. Alte cheltuieli de investiții																		
68C	TOTAL, din care:																		
	Cap. 68.02 Alte servicii Publice Generale																		

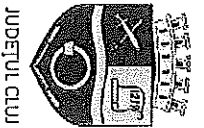
ORDONATOR PRINCIPAL DE CREDITE
PRIMAR
Dorin Negoiște LOHIGAN

DIRECTOR EXECUTIV
Monica CHEREBDI

ARHITECT ȘEF
Ioana ONIȘOR

ȘEF SERVICIU INVESTIȚII
Simion LUCA





MUNICIPIUL CÂMPIA TURZII
LISTA OBIECTIVELOR DE INVESTIȚII PE ANUL 2026 CU FINANȚARE PARȚIALĂ SAU INTEGRALĂ DE LA BUGET PENTRU CAP. 70.02

Denumire capital și subcap.	Nominalizarea pe obiective de Investiții	Valoarea totala lei	Valoarea totala actualizata lei	2025		Total(col 6 la col 10) lei	Finanțate din:							2027	2028	2029
				TOTAL	Total		Venituri proprii și subvenții surse	Fonduri externe nerambursabile	Credite interne	Total alocatii bugetare	Buget local	Fonduri PNRR	Buget national			
0	TOTAL din care:	1	2	3	4	5	6	7	8	9	10	11	12	13	14	15
A	LOCĂRI ÎN CONTINUARE	22.815,722.35	22,815,722.35	1,780,403.52	17,589,494.48	17,589,494.48	1,886,810.00	0.00	0.00	1,741,070.00	1,741,070.00	0.00	0.00	0.00	0.00	0.00
B	LOCĂRI NOI	0.00	0.00	0.00	0.00	0.00	0.00	0.00	0.00	0.00	0.00	0.00	0.00	0.00	0.00	0.00
C	ALTE CHELTUIELI DE INVESTIȚII	145,740.00	145,740.00		145,740.00	145,740.00				145,740.00	145,740.00					0.00
70.02 BUGETUL COMUNICĂȚIILOR PUBLICE																
A	Lucrări în continuare	22,669,982.35	22,669,982.35	1,780,403.52	17,443,754.48	17,443,754.48				17,443,754.48	1,741,070.00	14,332,176.57	1,370,507.91	0.00	0.00	0.00
70A1	Construire a 30 de unitati locative destinate tinerilor marginalizati din Municipiul Campia Turzii, pe strada Laminorșilor, nr.145	14,725,636.50	14,725,636.50	32,550.01	14,332,176.57	14,332,176.57				14,332,176.57		14,332,176.57				0.00
70A2	Modernizare iluminat public în Cartierul Municipios, Centru, Sârăt din municipiul Câmpia Turzii, jud. Cluj	6,570,145.50	6,570,145.50	1,697,853.51	2,661,577.91	2,661,577.91				2,661,577.91	1,291,070.00		1,370,507.91			
70A3	Extinderea rețelei electrice de distribuție publică amplasată în municipiul Câmpia Turzii str. I Vasina, Vifonului, Iud Cluj	1,374,200.35	1,374,200.35	50,000.00	450,000.00	450,000.00				450,000.00	450,000.00					
B	Lucrări noi	0.00	0.00	0.00	0.00	0.00				0.00	0.00		0.00			
C	Alte cheltuieli de investiții	145,740.00	145,740.00		145,740.00	145,740.00				145,740.00	145,740.00					0.00
70C	Cap.70.02 Alte servicii Publice Generale	145,740.00	145,740.00		145,740.00	145,740.00				145,740.00	145,740.00					0.00

ORDONATOR PRINCIPAL DE CREDITE

PRIMAR

Doina Nicoale LOJGAN

DIRECTOR EXECUTIV

Monica CHEREJDI

ARHITECT ȘEF

Ioana ONIȘOR

ȘEF SERVICIU INVESTIȚII


Simion LUCA



[Handwritten signature]

[Handwritten signature]

[Handwritten signature]



JUDEȚUL CLUJ
MUNICIPIUL CÂMPIA TURZII

LISTA POZIȚIEI ALTE CHELTUIELI DE INVESTIȚII
DEFALCATĂ PE CATEGORII DE BUNURI

Denumire capitol și subcap.	Nominalizare chekului Cap.70.02	UM	Cantitate	Valoare lei
70C1	Servicii de consultanță privind gestionarea proiectelor cu finanțare externă sau națională (elaborare documentație pentru obținerea finanțării/dosar de finanțare) și consultanță scrisă proiecte POR 2021-2027			20,000.00
70C2	Implementare management proiecte PNRR			50,000.00
70C3	Actualizare D.A.L.T. - Modernizarea iluminatului public stradal în cartierul Inșulă, Sâncrai și includerea cartierului Lui din Municipiul Campia Turzii	1	buc	60,000.00
70C4	Actualizare documentație tehnică Scenariu de siguranță la foc, planșe desenate și Verificare tehnică în vederea obținerii autorizației de securitate la incendiu pentru obiectivul "CORP CLĂDIRI C a Liceului Teoretic Pavel Dan Conac SZENTKIRKRESZTY-BETHLEN"	1	buc	7,500.00
70C5	Servicii de management de proiect în programul de finanțare „Sprejmirrea investițiilor în capacități de producere a energiei electrice produse din surse regenerabile de energie solară, cu sau fără capacități de stocare, pentru autoconsum pentru entități publice”	2	buc	2,000.00
70C6	Servicii de elaborare SF Creșterea capacități de producere a energiei electrice din surse regenerabile de energie solară, cu sau fără capacități de stocare integrate, pentru autoconsum pentru Municipiul Campia Turzii -centrală fotovoltaică	1	buc	1,000.00
70C7	Servicii de elaborare SF Creșterea capacități de producere a energiei electrice din surse regenerabile de energie solară, cu sau fără capacități de stocare integrate, pentru autoconsum pentru Municipiul Campia Turzii -sedii ale administrației publice locale	1	buc	1,000.00
70C8	Servicii de elaborarea documentații urbanistice P.U.D., P.U.Z.			4,240.00
TOTAL GENERAL CAP.70.02				145,740.00

ORDONATOR PRINCIPAL DE CREDITE

PRIMAR
Dorin Nicolae LOJIGAN



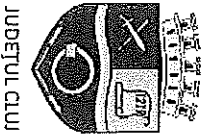
DIRECTOR EXECUTIV
Monica CHEREȘDI

ȘEF SERVICIU INVESTIȚII

Simon LUCA

ARCHITECT ȘEF
Ioana ONIȘOR

(Signature)



MUNICIPIUL CÂMPIA TURZII
LISTA OBIECTIVELOR DE INVESTIȚII PE ANUL 2026 CU FINANȚARE PARȚIALĂ SAU INTEGRALĂ DE LA BUGET PENTRU CAP. 74.02

Denumire capitol și subcap.	Nominalizarea pe obiective de Investiții	Valoarea totală lei	Valoarea totală actualizată lei	2025		Totalul la col 10) lei	Venituri proprii și subv./alte surse	Fonduri externe nerambursabile	Credite interne	Finanțate din:			TOTAL	2028	2029
				TOTAL	Total col 6 la lei					Din care:					
0	1	2	3	4	5	6	7	8	9	10	11	12	13	14	15
	TOTAL din care:	5,835.00	5,835.00		1,271,483.00				1,271,483.00	5,835.00	0.00	1,265,648.00	1,501,680.74		
A	A. LUCRĂRI ÎN CONTINUAȚARE	0.00	0.00		0.00				0.00	0.00	0.00				
B	B. LUCRĂRI NOI	0.00	0.00		1,265,648.00				1,265,648.00	0.00		1,265,648.00	1,501,680.74		
C	C. ALTE CHELTUIELI DE INVESTIȚII	5,835.00	5,835.00		5,835.00				5,835.00	5,835.00					
74. PROTECȚIA MEDIULUI															
A	Lucrări în continuare	0.00	0.00		0.00				0.00	0.00	0.00				
B	Lucrări noi				1,265,648.00				1,265,648.00				1,265,648.00	1,501,680.74	
74B1	Reabilitarea și extinderea sistemului de alimentare cu apă în Municipiul Câmpia Turzii	1,100,919.20	1,100,919.20		464,200.00				464,200.00				464,200.00	636,719.20	
74B2	Extindere sistem de canalizare în Municipiul Câmpia Turzii	1,663,449.54	1,663,449.54		801,448.00				801,448.00				801,448.00	864,961.54	
C	Alte cheltuieli de investiții	5,835.00	5,835.00		5,835.00				5,835.00	5,835.00					
74C	Cap. 74.02 Alte servicii Publice Generale	5,835.00	5,835.00		5,835.00				5,835.00	5,835.00					

ORDONATOR PRINCIPAL DE CREDITE

PRIMAR

Dorin Nicolae LOJIGAN

DIRECTOR EXECUTIV

Monica CHEREJDI

ARHITECT ȘEF

Ioana ONISOR

ȘEF SERVICIU INVESTIȚII

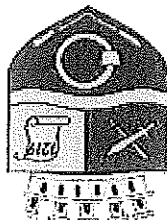
Simion LUCA



[Handwritten signature]

[Handwritten signature]

[Handwritten signature]




JUDEȚUL CLUJ
 MUNICIPIUL CÂMPIA TURZII

LISTA POZIȚIEI ALTE CHELTUIELI DE INVESTIȚII
 DEFALCATĂ PE CATEGORII DE BUNURI

Denumire capitol și subcap	Nominalizare cheltuieli Cap.74.02	UM	Canitate	Valoare lei	74C1	TOTAL GENERAL CAP.74.02
Cota cofinanțare pentru proiectul POS I "Reabilitarea și extinderea sistemelor de apă și apă uzată în regiunea Turda -				5,835.00		5,835.00

ORDONATOR PRINCIPAL DE CREDITE

PRIMAR
 Dorin Nicolae LOJGAN



DIRECTOR EXECUTIV
 Monica CHEREJDI

(Signature)

ARHITECT ȘEF
 Ioana ONIȘOR

(Signature)

ȘEF SERVICIU INVESTIȚII
 Simion LUCA

(Signature)



MUNICIPIUL CÂMPIA TURZII
LISTA OBIECTIVELOR DE INVESTITII PE ANUL 2026 CU FINANȚARE PARTIALĂ SAU INTEGRALĂ DE LA BUGET PENTRU CAP. 84.02

Denumire capital și subcap.	Nominizarea pe obiective de Investiții	Valoarea totală lei	Valoarea totală actualizată lei	2025		Total col 6 la col 10) lei	Finanțate din:						2027	2028	2029
				TOTAL	col 10)		Venturi proprii și subvenții/surse	Fonduri externe nerambursabile	Credite interne	Total alocații bugetare	Buget local	Din care:			
0	1	2	3	4	5	6	7	8	9	10	11	12	13	14	15
	TOTAL din care:	41.353.849,19	41.323.849,19	9.050.801,18	12.631.682,23				12.631.682,23	1.812.000,00	5.414.831,09	5.404.851,14	6.601.191,78	5.920.375,51	0,00
A	A. LUCRĂRI ÎN CONTINUAȚIE	38.862.267,05	38.862.267,05	9.050.801,18	12.449.682,23				12.449.682,23	1.630.000,00	5.414.831,09	5.404.851,14	6.601.191,78	5.920.375,51	
B	B. LUCRĂRI NOI	2.461.582,14	2.431.582,14		152.000,00				152.000,00	152.000,00				0,00	
C	C. ALTE CHELTUIELI DE INVESTIȚII	30.000,00	30.000,00		30.000,00				30.000,00	30.000,00				0,00	
84. PLANȘOROURI															
A	Lucrări în continuare	38.862.267,05	38.862.267,05	9.050.801,18	12.449.682,23				12.449.682,23	1.630.000,00	5.414.831,09	5.404.851,14	6.601.191,78	5.920.375,51	0,00
84A1	Modernizarea străzilor Ionel Fieșcu, N.Trilășes-ronson II, Zaharia Stancu-ronson II, Tudor Argeșu-ronson I, Nișchita Ștefănescu	6.064.906,54	6.064.906,54	4.203.291,83	100.000,00				100.000,00	100.000,00					
84A2	Dezvoltarea infrastructurii TIC prin creșterea de baze de date în format GIS în Municipiul Câmpia Turzii	2.929.006,50	2.929.006,50	262.374,00	2.666.632,50				2.666.632,50		2.666.632,50				
84A3	Realizare sistem inteligent de management urban în municipiul Câmpia Turzii	2.929.005,59	2.929.005,59	188.728,47	2.748.198,59				2.748.198,59		2.748.198,59				
84A4	Reabilitare (modernizare) străzi: Vasile Goldiș, Nicolae Titulescu, Petru Maior, Traian, Teilor, Ștefanor, Paraului, Gheorghe Lazăr, Simion Bărnuțiu, I.Măi, Școlii, Allee Parc, Allee Nord, Allee Sud pentru mobilitate urbana alternativă în municipiul Câmpia Turzii	18.844.788,88	18.844.788,88	218.370,45	6.104.851,14				6.104.851,14	700.000,00		5.404.851,14	6.601.191,78	5.920.375,51	
84A5	Modernizarea străzilor Ardealului, Muresului și zonele adiacente din municipiul Câmpia Turzii	8.094.559,54	8.094.559,54	4.178.036,43	830.000,00				830.000,00	830.000,00					
B	Lucrări noi	2.461.582,14	2.431.582,14		152.000,00				152.000,00	152.000,00					
84B1	Amplasare parcare str.Paraului - intersecție cu Allee Sid	2.461.582,14	2.431.582,14		84.000,00				84.000,00	84.000,00					
84B2	Modernizare str. Liviu Rebreanu în Municipiul Câmpia Turzii	2.211.725,16	2.211.725,16		68.000,00				68.000,00	68.000,00					
C	Alte cheltuieli de investiții	30.000,00	30.000,00		30.000,00				30.000,00	30.000,00					

84C1	Cap. 84.02 Alte servicii Publice Generale	30,000.00	30,000.00		30,000.00				30,000.00	30,000.00							
------	--	-----------	-----------	--	-----------	--	--	--	-----------	-----------	--	--	--	--	--	--	--

ORDONATOR PRINCIPAL DE CREDITE

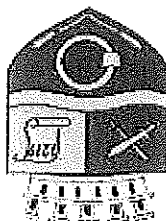
PRIMAR
Dorn Nicolae LOJIGAN



DIRECTOR EXECUTIV
Monica CHEREIDI

ARHITECT SEF
Ioana ONISOAR

SEF SERVICIU INVESTITII
Simion LUCA



JUDEȚUL CLUJ
 MUNICIPIUL CÂMPIA TURZII

LISTA POZIȚIEI ALTE CHELTUIELI DE INVESTIȚII
 DEFALCATĂ PE CATEGORII DE BUNURI

Denumire	Nominalizare cheltuieli Cap.84.02 Transporturi S.C. DOMENIUL UM	UM	Cantitate	Valoare lei
capitol și subcap.	PUBLIC S.A.			
84C1	Mobilier stradal, echipamente jocuri de joacă și fantani arteziene	buc		30,000.00
	TOTAL GENERAL CAP.84.02			30,000.00

DIRECTOR EXECUTIV

Monica CHEREȚII

ȘEF SERVICIU INVESTIȚII

Simion LUCA

ORDONATOR PRINCIPAL DE CREDITE

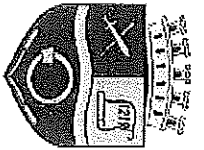
PRIMAR

Dorin Nicolae LOJIGAN

ARHITECT ȘEF

Ioana ONIȘOR





JUDEȚUL CLUJ


MUNICIPIUL CÂMPIA TURZII
LISTA OBIECTIVELOR DE INVESTIȚII PE ANUL 2026 CU FINANȚARE PARȚIALĂ SAU INTEGRALĂ DE LA BUGET PENTRU CAP. 87.10

Denumire capitoli și subcap.	Nominalizarea pe obiective de Investiții	Valoarea totală lei	Valoarea totală actualizată lei	2025		Total (col 6 la col 10) lei	Venituri proprii și subvenții/subv. alte surse	Fonduri externe nerambursabile	Credite interne	Total alocații bugetare	Din care:			2027	2028	2029	
				TOTAL	la col 10) lei						Total alocații bugetare	Buget local	Fonduri PNRR				Buget național
0	TOTAL din care:	46,000.00	46,000.00			46,000.00	46,000.00										
	A. LUCRĂRI ÎN CONTINUAȚIE																
	B. LUCRĂRI NOI																
	C. ALTE CHELTUIELI DE INVESTIȚII	46,000.00	46,000.00			46,000.00	46,000.00										
87.10	ALTE ACȚIUNI																
	A. Lucrări în continuare																
	B. Lucrări noi																
	C. Alte cheltuieli de investiții	46,000.00	46,000.00			46,000.00	46,000.00										
87C1	Cap. 87.10 Alte servicii Publice Generale	46,000.00	46,000.00			46,000.00	46,000.00										

ORDONATOR PRINCIPAL DE CREDITE

PRIMAR

Dorin Nicolae LOIGAN



DIRECTOR EXECUTIV

Monica CHEREJDI


ARHITECT ȘEF

Ioana ONISOR

ȘEF SERVICIU INVESTIȚII

Simion LUCA

Aprilie 2026
Anexa nr.2/10/1




JUDEȚUL CLUJ
MUNICIPIUL CÂMPIA TURZII

LISTA POZIȚIEI ALTE CHELTUIELI DE INVESTIȚII
DEFALCATĂ PE CATEGORII DE BUNURI

Nr. crt.	Nominalizare cheltuieli Cap.87.10.50 Alte acțiuni economice	UM	Cantitate	Valoare lei
87C1	Servicii elaborare Proiect tehnic și detalii de execuție - Instalație de stingere a incendiilor (hidranți interiori) la Hala Agroalimentară Unirii	buc	1	40,000.00
87C2	Servicii de elaborare proiect tehnic și detalii de execuție instalație electrică întoioasă la Hala de Lactate	buc	1	6,000.00
	TOTAL Cap.87.10.50			46,000.00

**ORDONATOR PRINCIPAL DE CREDITE
PRIMAR**

Dorin Nicolae LOJIGAN



ARHITECT ȘEF
Iopana ONIȘOR

DIRECTOR EXECUTIV

Monica CHEREJDI

ȘEF SERVICIU INVESTIȚII

Simion LUCA

CENTRALIZATORUL DETALIILOR


CAP. 51.02.01.03 AUTORITĂȚI EXECUTIVE

Denumirea indicatorilor	Simbol	Prevederi anuale	din care credite destinate stingerii platilor restante	trimestrial				Estimari		
				1	2	3	4	2027	2028	2029
TOTAL CHELTUIELI (FUNCTIONARE+DEZVOLTARE)		17.385.396	51.255	5.518.696	3.880.000	2.294.500	16.737.000	17.134.000	17.490.000	
SECTIUNEA DE FUNCTIONARE		16.180.000	51.255	4.594.000	3.880.000	2.294.500	16.537.000	16.934.000	17.290.000	
Total cheltuieli		16.180.000	51.255	4.594.000	3.880.000	2.294.500	16.537.000	16.934.000	17.290.000	
CHELTUIELI CURENTE	01	16.180.000	51.255	4.594.000	3.880.000	2.294.500	16.537.000	16.934.000	17.290.000	
TITLUL I CHELTUIELI DE PERSONAL	10	12.700.000	0	3.030.500	3.178.000	2.095.500	12.980.000	13.290.000	13.570.000	
Cheltuieli salariale in bani	10.01	12.347.000	0	2.857.500	3.103.000	2.060.500		X	X	
Salarii de baza	10.01.01	11.533.000	0	2.600.000	2.927.000	1.956.000		X	X	
Alte sporuri	10.01.06	20.000	0	6.000	5.000	4.000		X	X	
Indemnizatii platite unor persoane din afara unitatii	10.01.12	320.000	0	100.000	70.000	50.000		X	X	
Drepturi de delegare	10.01.13	4.000	0	1.500	1.000	500		X	X	
Indemnizatie de hrana	10.01.17	280.000	0	100.000	50.000	20.000		X	X	
Alte drepturi salariale in bani	10.01.30	190.000	0	50.000	50.000	30.000		X	X	
Cheltuieli salariale in natura	10.02	73.000	0	73.000	0	0		X	X	
Tichete de vacanta	10.02.06	73.000	0	73.000	0	0		X	X	
Contributii	10.03	280.000	0	100.000	75.000	35.000		X	X	
Contributia asiguratorie pentru munca	10.03.07	280.000	0	100.000	75.000	35.000		X	X	
TITLUL II BUNURI SI SERVICII	20	3.400.000	51.255	1.520.500	687.000	189.000	3.475.000	3.560.000	3.635.000	
Bunuri si servicii	20.01	3.104.500	45.790	1.357.000	628.000	165.000		X	X	
Furnituri de birou	20.01.01	15.000	0	13.000	0	0		X	X	
Materiale pentru curatenie	20.01.02	10.500	0	9.000	0	0		X	X	
Incalzit, iluminat si forta motrica	20.01.03	400.000	0	200.000	50.000	0		X	X	
Apa, canal si salubritate	20.01.04	50.000	0	20.000	5.000	5.000		X	X	
Carburanti si lubrifianti	20.01.05	46.000	0	15.000	10.000	10.000		X	X	
Posta, telecomunicatii, radio, tv, internet	20.01.08	300.000	0	100.000	80.000	50.000		X	X	
Alte bunuri si servicii pentru intretinere si functionare	20.01.30	2.283.000	45.790	1.000.000	483.000	100.000		X	X	

Denumirea indicatorilor	Simbol	Prevederi anuale	din care credite destinate stingerii platilor restante	trimestrial				Estimari		
				1	2	3	4	2027	2028	2029
Bunuri de natura obiectelor de inventar	20.05	8.000	0	2.000	3.000	2.000	1.000	X	X	X
Alte obiecte de inventar	20.05.30	8.000	0	2.000	3.000	2.000	1.000	X	X	X
Deplasari, detasari, transferari	20.06	68.000	0	1.000	43.000	24.000	0	X	X	X
Deplasari interne, detasari, transferari	20.06.01	65.000	0	1.000	40.000	24.000	0	X	X	X
Deplasari in strainatate	20.06.02	3.000	0	0	3.000	0	0	X	X	X
Carti, publicatii si materiale documentare	20.11	500	0	0	500	0	0	X	X	X
Pregatire profesionala	20.13	15.000	0	0	12.000	3.000	0	X	X	X
Alte cheltuieli	20.30	204.000	5.465	46.000	105.000	30.000	23.000	X	X	X
Reclama si publicitate	20.30.01	120.000	0	30.000	50.000	20.000	20.000	X	X	X
Protocol si reprezentare	20.30.02	33.000	0	5.000	15.000	10.000	3.000	X	X	X
Chirii	20.30.04	31.000	5.465	11.000	20.000	0	0	X	X	X
alte cheltuieli cu bunuri si servicii	20.30.30	20.000	0	0	20.000	0	0	X	X	X
TITLUL XI ALTE CHELTUIELI	59	80.000	0	12.000	43.000	15.000	10.000	82.000	84.000	85.000
Asociatii si fundatii	59.11	50.000	0	0	30.000	10.000	10.000	X	X	X
Sume aferente persoanelor cu handicap neincadrate	59.40	30.000	0	12.000	13.000	5.000	0	X	X	X
SECTIUNEA DE DEZVOLTARE		1.205.396	0	280.700	924.696	0	0	200.000	200.000	200.000
Total cheltuieli		1.205.396	0	280.700	924.696	0	0	200.000	200.000	200.000
CHELTUIELI CURENTE	01	1.062.896	0	280.700	782.196	0	0	0	0	0
TITLUL XIII PROIECTE CU FINANTARE DIN SUMELE AFERENTE COMPONENTEI DE IMPRUMUT A PNRR	61	1.062.896	0	280.700	782.196	0	0	0	0	0
Fonduri din imprumut rambursabil	61.01	893.438	0	232.000	661.438	0	0	X	X	X
Sume aferente TVA	61.03	169.458	0	48.700	120.758	0	0	X	X	X
CHELTUIELI DE CAPITAL	70	142.500	0	0	142.500	0	0	200.000	200.000	200.000
TITLUL XV ACTIVE NEFINANCIARE	71	142.500	0	0	142.500	0	0	200.000	200.000	200.000
Active fixe	71.01	142.500	0	0	142.500	0	0	X	X	X
Mobilier, aparatura biroutica si alte active corporale	71.01.03	135.000	0	0	135.000	0	0	X	X	X
Alte active fixe	71.01.30	7.500	0	0	7.500	0	0	X	X	X

DIRECTOR EXECUTIV,

Maria Monica CHEREJDI



PRIMAR,

Dorin Nicolae LOJIGAN

SEF SERVICIU BUCGET,

Adela Cristina BOGDAN

PROIECT BUGET DE VENITURI SI CHELTUIELI 2026

CAP. 54.02.10 SERVICII PUBLICE COMUNITARE DE EVIDENȚĂ A
PERSOANELOR

Denumirea indicatorilor	Simbol	Prevederi anuale	din care credite destinate singerii platilor restante	Trimestrial				Estimari		
				1	2	3	4	2027	2028	2029
TOTAL CHELTUIELI (FUNCTIONARE+DEZVOLTARE)		1.077.000	0	285.000	322.000	250.500	219.500	1.101.000	1.127.000	1.150.697
SECTIUNEA DE FUNCTIONARE		1.077.000	0	285.000	322.000	250.500	219.500	1.101.000	1.127.000	1.150.697
Total cheltuieli		1.077.000	0	285.000	322.000	250.500	219.500	1.101.000	1.127.000	1.150.697
CHELTUIELI CURENTE	01	1.077.000	0	285.000	322.000	250.500	219.500	1.101.000	1.127.000	1.150.697
TITLUL I CHELTUIELI DE PERSONAL	10	1.032.000	0	272.500	296.500	244.000	219.000	1.055.000	1.080.000	1.102.697
Cheftuieli salariale in bani	10.01	1.000.500	0	262.500	283.000	240.000	215.000	X	X	X
Salarii de baza	10.01.01	960.000	0	250.000	265.000	235.000	210.000	X	X	X
Indemnizatie de hrana	10.01.17	35.000	0	10.000	15.000	5.000	5.000	X	X	X
Alte drepturi salariale in bani	10.01.30	5.500	0	2.500	3.000	0	0	X	X	X
Cheftuieli salariale in natura	10.02	5.500	0	0	5.500	0	0	X	X	X
Tichete de vacanta	10.02.06	5.500	0	0	5.500	0	0	X	X	X
Contributii	10.03	26.000	0	10.000	8.000	4.000	4.000	X	X	X
Contributia asiguratorie pentru munca	10.03.07	26.000	0	10.000	8.000	4.000	4.000	X	X	X
TITLUL II BUNURI SI SERVICII	20	45.000	0	12.500	25.500	6.500	500	46.000	47.000	48.000
Bunuri si servicii	20.01	44.500	0	12.500	25.000	6.500	500	X	X	X
Furnituri de birou	20.01.01	3.000	0	1.000	1.000	500	500	X	X	X
Materiale pentru curatenie	20.01.02	2.000	0	1.000	500	500	0	X	X	X
Incalzit, iluminat si forta motrica	20.01.03	35.000	0	10.000	20.000	5.000	0	X	X	X
Alte bunuri si servicii pentru intretinere si functionare	20.01.30	4.500	0	500	3.500	500	0	X	X	X

Denumirea indicatorilor	Simbol	Prevederi anuale	din care credite destinate stingherii platilor restante	Trimestri				Estimari			
				1	2	3	4	2027	2028	2029	
Bunuri de natura obiectelor de inventar	20.05	500	0	0	500	0	0	0	x	x	x
Alte obiecte de inventar	20.05.30	500	0	0	500	0	0	0	x	x	x

PRIMAR,

Dorin Nicolae LOJGAN



DIRECTOR EXECUTIV,

Maria Monica CHEREMIDI

SEF SERVICIU BUGET CONTABILITATE,

Adela Cristina BOGDAN

Denumirea indicatorilor	Simbol	Prevederi anuale	din care credite destinate stingerii platilor restante	trimestrial				Estimari		
				1	2	3	4	2027	2028	2029
TOTAL CHELTUIELI (FUNCTIONARE+DEZVOLTARE)		1.061.000	0	309.100	315.900	235.500	200.500	1.084.000	1.111.000	1.134.000
SECTIUNEA DE FUNCTIONARE		1.061.000	0	309.100	315.900	235.500	200.500	1.084.000	1.111.000	1.134.000
Total cheltuieli		1.061.000	0	309.100	315.900	235.500	200.500	1.084.000	1.111.000	1.134.000
CHELTUIELI CURENTE	01	1.061.000	0	309.100	315.900	235.500	200.500	1.084.000	1.111.000	1.134.000
TITLUL I CHELTUIELI DE PERSONAL	10	987.000	0	282.000	286.500	219.000	199.500	1.009.000	1.033.000	1.055.000
Cheltuieli salariale in bani	10.01	959.500	0	275.000	276.000	215.000	193.500	x	x	x
Salarii de baza	10.01.01	882.000	0	250.000	250.000	200.000	182.000	x	x	x
Sporuri pentru conditii de munca	10.01.05	29.500	0	10.000	10.000	5.000	4.500	x	x	x
Indemnizatie de hrana	10.01.17	36.000	0	12.000	10.000	7.000	7.000	x	x	x
Alte drepturi salariale in bani	10.01.30	12.000	0	3.000	6.000	3.000	0	x	x	x
Cheltuieli salariale in natura	10.02	2.500	0	0	2.500	0	0	x	x	x
Tichete de vacanta	10.02.06	2.500	0	0	2.500	0	0	x	x	x
Contributii	10.03	25.000	0	7.000	8.000	4.000	6.000	x	x	x
Contributia asiguratorie pentru munca	10.03.07	25.000	0	7.000	8.000	4.000	6.000	x	x	x
TITLUL II BUNURI SI SERVICII	20	55.000	0	22.100	20.400	11.500	1.000	56.000	58.000	59.000
Bunuri si servicii	20.01	55.000	0	22.100	20.400	11.500	1.000	x	x	x
Incalzit, iluminat si forta motrica	20.01.03	25.000	0	10.000	10.000	5.000	0	x	x	x
Apa, canal si salubritate	20.01.04	2.500	0	1.000	1.000	500	0	x	x	x
Carburanti si lubrifianti	20.01.05	4.000	0	1.000	1.000	1.000	1.000	x	x	x
Posta, telecomunicatii, radio, tv, internet	20.01.08	200	0	100	100	0	0	x	x	x
Alte bunuri si servicii pentru intretinere si functionare	20.01.30	23.300	0	10.000	8.300	5.000	0	x	x	x

Denumirea indicatorilor	Simbol	Prevederi anuale	din care credite destinate stingerii platilor restante	trimestrial					Estimari				
				1	2	3	4	2027	2028	2029			
TITLUL XI ALTE CHELTUIELI	59	19.000	0	5.000	9.000	5.000	0	19.000	20.000	20.000	X	X	X
Sume aferente persoanelor cu handicap neincadrate	59.40	19.000	0	5.000	9.000	5.000	0	X	X	X	X	X	X

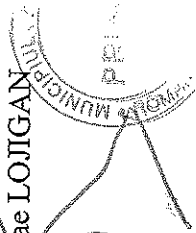
PRIMAR,

Dorin Nicolae LOJIGAN

DIRECTOR EXECUTIV,
Maria Monica CHEREJDI

SEF SERVICIU BUGET CONTABILITATE,

Adela Cristina BOGDAN



Denumirea indicatorilor	Simbol	Prevederi anuale	din care credite destinate stingerii platilor restante	trimestrial				Estimari		
				1	2	3	4	2027	2028	2029
TOTAL CHELTUIELI (FUNCTIONARE+DEZVOLTARE)		2.636.000	0	729.000	816.400	714.400	376.200	2.702.000	2.768.000	2.826.000
SECȚIUNEA DE FUNCTIONARE		2.625.000	0	729.000	805.400	714.400	376.200	2.682.000	2.748.000	2.806.000
Total cheltuieli		2.625.000	0	729.000	805.400	714.400	376.200	2.682.000	2.748.000	2.806.000
CHELTUIELI CURENTE	01	2.625.000	0	729.000	805.400	714.400	376.200	2.682.000	2.748.000	2.806.000
TITLUL I CHELTUIELI DE PERSONAL	10	2.350.000	0	650.000	682.000	650.000	368.000	2.400.000	2.460.000	2.512.000
Cheltuieli salariale in bani	10.01	2.288.000	0	635.000	650.000	640.000	363.000	x	x	x
Salarii de baza	10.01.01	2.138.000	0	600.000	600.000	600.000	338.000	x	x	x
Sporuri pentru conditii de munca	10.01.05	90.000	0	25.000	30.000	20.000	15.000	x	x	x
Alte drepturi salariale in bani	10.01.30	60.000	0	10.000	20.000	20.000	10.000	x	x	x
Cheltuieli salariale in natura	10.02	17.000	0	0	17.000	0	0	x	x	x
Tichete de vacanta	10.02.06	17.000	0	0	17.000	0	0	x	x	x
Contributii	10.03	45.000	0	15.000	15.000	10.000	5.000	x	x	x
Contributia asiguratorie pentru munca	10.03.07	45.000	0	15.000	15.000	10.000	5.000	x	x	x
TITLUL II BUNURI SI SERVICII	20	250.000	0	72.000	113.400	58.400	6.200	256.000	262.000	267.000
Bunuri si servicii	20.01	250.000	0	72.000	113.400	58.400	6.200	x	x	x
Furnituri de birou	20.01.01	500	0	0	200	200	100	x	x	x
Materiale pentru curatenie	20.01.02	500	0	0	200	200	100	x	x	x
Incalzit, iluminat si forta motrica	20.01.03	22.000	0	8.000	8.000	4.000	2.000	x	x	x
Apa, canal si salubritate	20.01.04	6.000	0	1.000	3.000	1.000	1.000	x	x	x
Carburanti si lubrifianti	20.01.05	12.000	0	3.000	3.000	3.000	3.000	x	x	x
Alte bunuri si servicii pentru intretinere si functionare	20.01.30	209.000	0	60.000	99.000	50.000	0	x	x	x
TITLUL XI ALTE CHELTUIELI	59	25.000	0	7.000	10.000	6.000	2.000	26.000	26.000	27.000

Denumirea indicatorilor	Simbol	Prevederi anuale	din care credite destinate stingerii platilor restante	trimestrial					Estimari	
				1	2	3	4	2027	2028	2029
Sume aferente persoanelor cu handicap neincadrate	59.40	25.000	0	7.000	10.000	6.000	2.000	X	X	X
SECTIUNEA DE DEZVOLTARE		11.000	0	0	11.000	0	0	20.000	20.000	20.000
Total cheltuieli		11.000	0	0	11.000	0	0	20.000	20.000	20.000
CHELTUIELI DE CAPITAL	70	11.000	0	0	11.000	0	0	20.000	20.000	20.000
TITLUL XV ACTIVE NEFINANCIARE	71	11.000	0	0	11.000	0	0	20.000	20.000	20.000
Active fixe	71.01	11.000	0	0	11.000	0	0	X	X	X
Alte active fixe	71.01.30	11.000	0	0	11.000	0	0	X	X	X

SEF SERVICIU BUGET CONTABILITATE,
Adela Cristina BOGDAN

DIRECTOR EXECUTIV,
Maria Monica CHEREJDI




PRIMAR,
Dorin Nicolae LOJIGAN

Anexa nr. 1/6

65.02 INVATAMANT 2026

Nr crt	UNITATEA DE INVATAMANT	nr. copii	cost standard	Sume defalcate din TVA	BUNURSI SERVICII ALOCATE DIN BUG LOCAL				Hrana cresa	INVESTITII BUGET LOCAL	CERINTE EDUCATI ONALE SPECIALE 2026
					Sume alocate din bug. local	SDS	REPARATII 2026	TRANSPORT CADRE			
1	GRADINITA PP PINOCCHIO CRESA	83	1131	90500	10500			8000	150000		
	GRADINITA PP PINOCCHIO	313	882	266000	6500			3500		100000	
	GRADINITA PP LUMEA	25	1057	25500	6000			5000	50000		
2	GRADINITA PP LUMEA PRICHINDEILOR	236	878	207208	21000			7500		27000	
3	SCOALA AVRAM IANCU	630	846	532980	513000			29500		100000	
4	SCOALA MIHAI VITEAZUL	542	846	458532	441000			15500		270000	
5	LICEUL TEORETIC PAVEL DAN	929	969	866000	42500			41000		217000	
6	COLEGIUL VICTOR UNGUREANU	810	969	755000	50000			40000		80000	
	TOTAL	3485		3280175	143000	0	0	150000	200000	5000	794000
TOTAL GENERAL INVATAMANT										3500000	



PRIMAR,
Dorin Nicolae LOJIGAN

Intocmit,
Ana-Maria BRICIU


DIRECTOR EXECUTIV,
Maria Monica CHEREJDI

Denumirea indicatorilor	Simbol	Prevederi anuale	din care credite destinate stingerii platilor restante	trimestrial				Estimari		
				1	2	3	4	2027	2028	2029
TOTAL CHELTUIELI (FUNCTIONARE+DEZVOLTARE)		636.500	0	110.500	199.500	167.000	159.500	655.560	676.420	695.976
SECȚIUNEA DE FUNCTIONARE		631.500	0	110.500	194.500	167.000	159.500	650.410	671.120	690.526
Total cheltuieli		631.500	0	110.500	194.500	167.000	159.500	650.410	671.120	690.526
CHELTUIELI CURENTE	01	631.500	0	110.500	194.500	167.000	159.500	650.410	671.120	690.526
TITLUL I, CHELTUIELI DE PERSONAL	10	11.000	0	0	11.000	0	0	11.410	11.620	12.026
Cheltuieli salariale in bani	10.01	11.000	0	0	11.000	0	0	x	x	x
Alocatii pentru transportul la si de la locul de munca	10.01.15	11.000	0	0	11.000	0	0	x	x	x
TITLUL II BUNURI SI SERVICII	20	493.500	0	89.500	143.500	132.000	128.500	508.000	524.500	539.500
Bunuri si servicii	20.01	476.245	0	88.250	133.745	126.700	127.550	x	x	x
Furnituri de birou	20.01.01	11.850	0	0	500	7.700	3.650	x	x	x
Materiale pentru curatenie	20.01.02	71.630	0	2.980	18.650	29.000	21.000	x	x	x
Incalzit, iluminat si forta motrica	20.01.03	228.765	0	64.520	68.945	38.300	57.000	x	x	x
Apa, canal si salubritate	20.01.04	49.620	0	5.970	13.650	15.500	14.500	x	x	x
Posta, telecomunicatii, radio, tv, internet	20.01.08	16.800	0	3.500	4.500	4.400	4.400	x	x	x
Materiale si prestari de servicii cu caracter functional	20.01.09	8.585	0	285	3.500	3.800	1.000	x	x	x
Alte bunuri si servicii pentru intretinere si functionare	20.01.30	88.995	0	10.995	24.000	28.000	26.000	x	x	x
Deplasari, detasari, transferari	20.06	2.300	0	0	500	1.600	200	x	x	x
Deplasari interne, detasari, transferari	20.06.01	2.300	0	0	500	1.600	200	x	x	x
Pregatire profesionala	20.13	1.055	0	0	1.055	0	0	x	x	x
Protectia muncii	20.14	6.400	0	1.250	1.700	2.700	750	x	x	x

Denumirea indicatorilor	Simbol	Prevederi anuale	din care credite destinate stingerii platilor restante	trimestrial				Estimari		
				1	2	3	4	2027	2028	2029
Alte cheltuieli	20.30	7.500	0	0	6.500	1.000	0	X	X	X
alte cheltuieli cu bunuri si servicii	20.30.30	7.500	0	0	6.500	1.000	0	X	X	X
TITLUL IX ASISTENTA SOCIALA	57	127.000	0	21.000	40.000	35.000	31.000	131.000	135.000	139.000
Ajutoare sociale	57.02	127.000	0	21.000	40.000	35.000	31.000	X	X	X
Ajutoare sociale in numerar	57.02.01	127.000	0	21.000	40.000	35.000	31.000	X	X	X
SECTIUNEA DE DEZVOLTARE		5.000	0	0	5.000	0	0	5.150	5.300	5.450
Total cheltuieli		5.000	0	0	5.000	0	0	5.150	5.300	5.450
CHELTUIELI DE CAPITAL	70	5.000	0	0	5.000	0	0	5.150	5.300	5.450
TITLUL XV ACTIVE NEFINANCIARE	71	5.000	0	0	5.000	0	0	5.150	5.300	5.450
Active fixe	71.01	5.000	0	0	5.000	0	0	X	X	X
Masini, echipamente si mijloace de transport	71.01.02	5.000	0	0	5.000	0	0	X	X	X

DIRECTOR EXECUTIV,
Maria Monica CHEREJDI

SEF SERVICIU BUGET CONTABILITATE,
Adela Cristina BOGDAN



PRIMAR,
Dorin Nicolae LOJIGAN

CENTRALIZATORUL DETALIILOR

CAP. 65.02.04.01 ÎNVĂȚĂMÂNT SECUNDAR INFERIOR

Denumirea indicatorilor	Simbol	Prevederi anuale	din care credite destinate stingerii platilor restante	trimestrial				Estimari		
				1	2	3	4	2027	2028	2029
TOTAL CHELTUIELI (FUNCTIONARE+DEZVOLTARE)		2.542.000	0	542.685	802.050	619.000	578.265	2.596.000	2.677.850	2.753.550
SECTIUNEA DE FUNCTIONARE		2.542.000	0	542.685	802.050	619.000	578.265	2.596.000	2.677.850	2.753.550
Total cheltuieli		2.542.000	0	542.685	802.050	619.000	578.265	2.596.000	2.677.850	2.753.550
CHELTUIELI CURENTE	01	2.542.000	0	542.685	802.050	619.000	578.265	2.596.000	2.677.850	2.753.550
TITLUL I CHELTUIELI DE PERSONAL	10	86.000	0	20.685	60.050	4.000	1.265	88.500	91.350	94.050
Cheltuieli salariale in bani	10.01	86.000	0	20.685	60.050	4.000	1.265	X	X	X
Alocatii pentru transportul la si de la locul de munca	10.01.15	86.000	0	20.685	60.050	4.000	1.265	X	X	X
TITLUL II BUNURI SI SERVICII	20	1.869.000	0	432.000	537.000	465.000	435.000	1.902.500	1.962.500	2.018.000
Bunuri si servicii	20.01	1.772.900	0	428.600	468.500	457.000	418.800	X	X	X
Furnituri de birou	20.01.01	34.020	0	2.400	8.500	19.000	4.120	X	X	X
Materiale pentru curatenie	20.01.02	71.000	0	2.300	11.500	33.450	23.750	X	X	X
Incalzit, iluminat si forta motrica	20.01.03	712.580	0	267.580	211.350	113.650	120.000	X	X	X
Apa, canal si salubritate	20.01.04	160.829	0	29.229	41.400	47.000	43.200	X	X	X
Carburanti si lubrifianti	20.01.05	15.377	0	10.277	2.550	0	2.550	X	X	X
Piese de schimb	20.01.06	13.000	0	0	5.000	4.500	3.500	X	X	X
Posta, telecomunicatii, radio, tv, internet	20.01.08	51.001	0	12.551	12.700	12.800	12.950	X	X	X
Materiale si prestari de servicii cu caracter functional	20.01.09	23.981	0	1.981	9.000	7.500	5.500	X	X	X
Alte bunuri si servicii pentru intretinere si functionare	20.01.30	691.112	0	102.282	166.500	219.100	203.230	X	X	X
Reparatii curente	20.02	22.500	0	0	22.500	0	0	X	X	X
Deplasari, detasari, transferari	20.06	4.800	0	0	1.300	2.500	1.000	X	X	X

Denumirea indicatorilor	Simbol	Prevederi anuale	din care credite destinate stingerii platilor restante	trimestrial				Estimari		
				1	2	3	4	2027	2028	2029
Deplasari interne, detasari, transferari	20.06.01	4.800	0	0	1.300	2.500	1.000	X	X	X
Pregatire profesionala	20.13	23.000	0	0	14.000	500	8.500	X	X	X
Protectia muncii	20.14	16.800	0	3.400	4.200	5.000	4.200	X	X	X
Alte cheltuieli	20.30	29.000	0	0	26.500	0	2.500	X	X	X
Prime de asigurare non-viata	20.30.03	2.500	0	0	0	0	2.500	X	X	X
alte cheltuieli cu bunuri si servicii	20.30.30	26.500	0	0	26.500	0	0	X	X	X
TITLUL IX ASISTENTA SOCIALA	57	587.000	0	90.000	205.000	150.000	142.000	605.000	624.000	641.500
Ajutoare sociale	57.02	587.000	0	90.000	205.000	150.000	142.000	X	X	X
Ajutoare sociale in numerar	57.02.01	587.000	0	90.000	205.000	150.000	142.000	X	X	X

PRIMAR,

Dorin Nicolae LOJIGAN



DIRECTOR EXECUTIV,


Maria Monica CHEREJDI

SEF SERVICIU BUGET CONTABILITATE,
Adela Cristina BOGDAN

Denumirea indicatorilor	Simbol	Prevederi anuale	din care credite destinate stingerii platilor restante	trimestrial				Estimari		
				1	2	3	4	2027	2028	2029
TOTAL CHELTUIELI (FUNCTIONARE+DEZVOLTARE)		925.000	0	178.500	313.000	230.000	203.500	976.200	1.007.165	1.035.509
SECTIUNEA DE FUNCTIONARE		925.000	0	178.500	313.000	230.000	203.500	976.200	1.007.165	1.035.509
Total cheltuieli		925.000	0	178.500	313.000	230.000	203.500	976.200	1.007.165	1.035.509
CHELTUIELI CURENTE	01	925.000	0	178.500	313.000	230.000	203.500	976.200	1.007.165	1.035.509
TITLUL I CHELTUIELI DE PERSONAL	10	40.000	0	0	23.000	17.000	0	41.200	42.665	43.659
Cheltuieli salariale in bani	10.01	40.000	0	0	23.000	17.000	0	x	x	x
Alocatii pentru transportul la si de la locul de munca	10.01.15	40.000	0	0	23.000	17.000	0	x	x	x
TITLUL II BUNURI SI SERVICII	20	805.000	0	163.500	260.000	193.000	188.500	852.000	879.500	904.350
Bunuri si servicii	20.01	800.000	0	163.500	260.000	188.000	188.500	x	x	x
Furnituri de birou	20.01.01	10.000	0	0	0	5.000	5.000	x	x	x
Materiale pentru curatenie	20.01.02	20.000	0	0	5.000	10.000	5.000	x	x	x
Incalziti, iluminati si forta motrica	20.01.03	580.200	0	134.200	225.500	100.000	120.500	x	x	x
Apa, canal si salubritate	20.01.04	35.930	0	5.430	5.500	10.000	15.000	x	x	x
Posta, telecomunicatii, radio, tv, internet	20.01.08	9.940	0	1.940	2.000	3.000	3.000	x	x	x
Alte bunuri si servicii pentru intretinere si functionare	20.01.30	143.930	0	21.930	22.000	60.000	40.000	x	x	x
Deplasari, detasari, transferari	20.06	5.000	0	0	0	5.000	0	x	x	x
Deplasari interne, detasari, transferari	20.06.01	5.000	0	0	0	5.000	0	x	x	x
TITLUL IX ASISTENTA SOCIALA	57	80.000	0	15.000	30.000	20.000	15.000	83.000	85.000	87.500
Ajutoare sociale	57.02	80.000	0	15.000	30.000	20.000	15.000	x	x	x

Denumirea indicatorilor	Simbol	Prevederi anuale	din care credite destinate stingerii platilor restante	trimestrial						Estimari		
				1	2	3	4	2027	2028	2029		
Ajutoare sociale in numerar PRIMAR,	57.02.01	80.000	0	15.000	30.000	20.000	15.000	x	x	x	x	x

Dorin Nicolae LOJIGAN




DIRECTOR EXECUTIV,
Maria Monica CHEREJDI

SEF SERVICIU BUGET CONTABILITATE,
Adela Cristina BOGDAN

Denumirea indicatorilor	Simbol	Prevederi anuale	din care credite destinate stingerii platilor restante	trimestrial				Estimari		
				1	2	3	4	2027	2028	2029
TOTAL CHELTUIELI (FUNCTIONARE+DEZVOLTARE)		4.450.000	0	740.120	1.502.000	1.118.000	1.089.880	4.592.000	4.731.150	4.862.650
SECTIUNEA DE FUNCTIONARE		4.450.000	0	740.120	1.502.000	1.118.000	1.089.880	4.592.000	4.731.150	4.862.650
Total cheltuieli		4.450.000	0	740.120	1.502.000	1.118.000	1.089.880	4.592.000	4.731.150	4.862.650
CHELTUIELI CURENTE	01	4.450.000	0	740.120	1.502.000	1.118.000	1.089.880	4.592.000	4.731.150	4.862.650
TITLUL II BUNURI SI SERVICII	20	200.000	0	59.120	63.000	23.000	54.880	206.000	213.150	218.660
Hrana	20.03	200.000	0	59.120	63.000	23.000	54.880		X	X
Hrana pentru oameni	20.03.01	200.000	0	59.120	63.000	23.000	54.880		X	X
TITLUL IX ASISTENTA SOCIALA	57	4.250.000	0	681.000	1.439.000	1.095.000	1.035.000	4.386.000	4.518.000	4.644.000
Ajutoare sociale	57.02	4.250.000	0	681.000	1.439.000	1.095.000	1.035.000		X	X
Ajutoare sociale in natura	57.02.02	4.250.000	0	465.000	1.655.000	1.095.000	1.035.000		X	X
Suport alimentar	57.02.05	0	0	216.000	-216.000	0	0		X	X

PRUMAR,

Dorin Nicolae LOJIGAN



DIRECTOR EXECUTIV,

Maria Monica CHEREJDI

SEF SERVICIU BUGET CONTABILITATE,

Adela Cristina BOGDAN


Denumirea indicatorilor	Simbol	Prevederi anuale	din care credite destinate stingerii platilor restante	trimestrial				Estimari		
				1	2	3	4	2027	2028	2029
TOTAL CHELTUIELI (FUNCTIONARE+DEZVOLTARE)		145.500	0	37.500	60.000	25.000	23.000	149.890	154.815	159.215
SECTIUNEA DE FUNCTIONARE		145.500	0	37.500	60.000	25.000	23.000	149.890	154.815	159.215
Total cheltuieli		145.500	0	37.500	60.000	25.000	23.000	149.890	154.815	159.215
CHELTUIELI CURENTE	01	145.500	0	37.500	60.000	25.000	23.000	149.890	154.815	159.215
TITLUL I CHELTUIELI DE PERSONAL	10	13.000	0	0	11.000	2.000	0	13.390	13.815	14.215
Cheltuieli salariale in bani	10.01	13.000	0	0	11.000	2.000	0	X	X	X
Alocatii pentru transportul la si de la locul de munca	10.01.15	13.000	0	0	11.000	2.000	0	X	X	X
TITLUL II BUNURI SI SERVICII	20	132.500	0	37.500	49.000	23.000	23.000	136.500	141.000	145.000
Bunuri si servicii	20.01	130.260	0	37.025	48.235	22.500	22.500	X	X	X
Furnituri de birou	20.01.01	1.000	0	0	0	1.000	0	X	X	X
Materiale pentru curatenie	20.01.02	11.820	0	1.250	2.070	4.000	4.500	X	X	X
Incalzit, iluminat si forta motrica	20.01.03	90.370	0	29.905	37.335	9.830	13.300	X	X	X
Apa, canal si salubritate	20.01.04	12.250	0	3.050	4.330	4.170	700	X	X	X
Materiale si prestari de servicii cu caracter functional	20.01.09	500	0	0	0	500	0	X	X	X
Alte bunuri si servicii pentru intretinere si functionare	20.01.30	14.320	0	2.820	4.500	3.000	4.000	X	X	X
Pregatire profesionala	20.13	265	0	0	265	0	0	X	X	X
Protectia muncii	20.14	1.975	0	475	500	500	500	X	X	X

PRIMAR,

Dorin Nicolae LOJGAN

DIRECTOR EXECUTIV,

Maria Monica CHEREJDI

SEF SERVICIU BUGET CONTABILITATE,
Adela Cristina BOGDAN

Denumirea indicatorilor	Simbol	Prevederi anuale	din care credite destinate stingerii platilor restante	Inmestrial					Estimari		
				1	2	3	4	2027	2028	2029	
TOTAL CHELTUIELI (FUNCTIONARE+DEZVOLTARE)		8.159.417	0	1.616.953	5.956.297	377.886	208.281	71.000	71.000	71.000	
SECTIUNEA DE FUNCTIONARE		38.281	0	10.000	10.000	10.000	8.281	71.000	71.000	71.000	
Total cheltuieli		38.281	0	10.000	10.000	10.000	8.281	71.000	71.000	71.000	
OPERATIUNI FINANCIARE	79	38.281	0	10.000	10.000	10.000	8.281	71.000	71.000	71.000	
TITLUL XIX RAMBURSARI DE CREDITE	81	38.281	0	10.000	10.000	10.000	8.281	71.000	71.000	71.000	
Rambursari de credite interne	81.02	38.281	0	10.000	10.000	10.000	8.281	71.000	71.000	71.000	
Rambursari de credite aferente datoriei publice interne locale	81.02.05	38.281	0	10.000	10.000	10.000	8.281	71.000	71.000	71.000	
SECTIUNEA DE DEZVOLTARE		8.121.136	0	1.606.953	5.946.297	367.886	200.000	0	0	0	
Total cheltuieli		8.121.136	0	1.606.953	5.946.297	367.886	200.000	0	0	0	
CHELTUIELI CURENTE	01	6.853.250	0	1.306.953	5.546.297	0	0	0	0	0	
Titlul VIII PROIECTE CU FINANTARE DIN FONDURI EXTERNE NERAMBURSABILE (FEN) POSTADERARE	56	1.670.971	0	320.953	1.350.018	0	0	0	0	0	
Programa finanțată din Fondul European de Dezvoltare Regională (FEDR), aferente cadrului financiar 2021-2027 (cod 56.48.01 la 56.48.03)	56.48	1.547.971	0	215.000	1.332.971	0	0	x	x	x	
Finantare nationala	56.48.01	604.394	0	107.000	497.394	0	0	x	x	x	
Finantare externa nerambursabila	56.48.02	629.577	0	107.000	522.577	0	0	x	x	x	
Cheltuieli neeligibile	56.48.03	314.000	0	1.000	313.000	0	0	x	x	x	
Programa finanțată fin Fondul Social European (FSE), aferente cadrului financiar 2021-2027 (cod 564901 la 564903)	56.49	123.000	0	105.953	17.047	0	0	x	x	x	
Finantare nationala	56.49.01	18.450	0	13.850	4.600	0	0	x	x	x	
Finantare externa nerambursabila	56.49.02	104.550	0	92.103	12.447	0	0	x	x	x	
TITLUL XII PROIECTE CU FINANTARE DIN SUMELE REPREZENTAND ASISTENTA FINANCIARA NERAMBURSABILA AFERENTA PNRR	60	4.078.589	0	986.000	3.092.589	0	0	0	0	0	
Fonduri europene nerambursabile	60.01	3.366.649	0	815.000	2.551.649	0	0	x	x	x	
Finantare publica nationala	60.02	66.023	0	0	66.023	0	0	x	x	x	
Sume aferente TVA	60.03	645.917	0	171.000	474.917	0	0	x	x	x	
TITLUL XIII PROIECTE CU FINANTARE DIN SUMELE AFERENTE COMPONENTEI DE IMPRUMUT A PNRR	61	1.103.690	0	0	1.103.690	0	0	0	0	0	

Denumirea indicatorilor	Simbol	Prevederi anuale	din care credite destinate stingerii platilor restante	Trimestrial				Estimari		
				1	2	3	4	2027	2028	2029
Fonduri din imprumut rambursabil	61.01	883.163	0	0	883.163	0	0	X	X	X
Finantare publica nationala	61.02	60.841	0	0	60.841	0	0	X	X	X
Sume aferente TVA	61.03	159.686	0	0	159.686	0	0	X	X	X
CHELTUIELI DE CAPITAL	70	1.267.886	0	300.000	400.000	367.886	200.000	X	X	0
TITLUL XV ACTIVE NEFINANCIARE	71	1.267.886	0	300.000	400.000	367.886	200.000	X	X	0
Active fixe	71.01	1.267.886	0	300.000	400.000	367.886	200.000	X	X	X
Constructii	71.01.01	1.167.886	0	300.000	300.000	367.886	200.000	X	X	X
Masini, echipamente si mijloace de transport	71.01.02	25.000	0	0	25.000	0	0	X	X	X
Alte active fixe	71.01.30	75.000	0	0	75.000	0	0	X	X	X

PRIMAR,
Dorin Nicolae LOJGAN

DIRECTOR EXECUTIV,
Maria Monica CHEREJDI

SEF SERVICIU BUGET CONTABILITATE,
Adela Cristina BOGDAN



**PROIECT BUGET DE VENITURI SI CHELTUIELI
CENTRALIZATORUL DETALIILOR
CAP. 66.02.06.01 SPITALE GENERALE**

Anexa 1/13

Denumirea indicatorilor	Simbol	Prevederi anuale	din care credite destinate stingerii platilor restante	trimestrial					Estimari		
				1	2	3	4	2027	2028	2029	
TOTAL CHELTUIELI (FUNCTIONARE+DEZVOLTARE)		300.000	0	0	100.000	100.000	100.000	100.000	1.550.000	978.800	1.400.000
SECTIUNEA DE FUNCTIONARE		300.000	0	0	100.000	100.000	100.000	100.000	1.550.000	978.800	1.400.000
Total cheltuieli		300.000	0	0	100.000	100.000	100.000	100.000	1.550.000	978.800	1.400.000
CHELTUIELI CURENTE	01	300.000	0	0	100.000	100.000	100.000	100.000	1.550.000	978.800	1.400.000
TITLUL VI: TRANSFERURI INTRE UNITATI ALE ADMINISTRATIEI PUBLICE	51	300.000	0	0	100.000	100.000	100.000	100.000	1.550.000	978.800	1.400.000
Transferuri curente	51.01	300.000	0	0	100.000	100.000	100.000	100.000	1.550.000	978.800	1.400.000
Transferuri de la bugetele locale catre institutii publice si activitati finantate integral sau partial din venituri proprii pentru finantarea sanatatii	51.01.46	300.000	0	0	100.000	100.000	100.000	100.000	x	x	x

PRIMAR,


Dorin Nicolae LONGAN

DIRECTOR EXECUTIV,

Maria Monica CHEBEJDI

ŞEF SERVICIU BUGET CONTABILITATE,

Adela Cristina BOGDAN




Denumirea indicatorilor	Simbol	Prevederi anuale	din care credite destinate stingerii platilor restante	trimestrial				Estimari		
				1	2	3	4	2027	2028	2029
TOTAL CHELTUIELI (FUNCTIONARE+DEZVOLTARE)		1.007.000	0	269.000	287.500	236.000	214.500	1.031.000	1.054.000	1.078.000
SECTIUNEA DE FUNCTIONARE		1.007.000	0	269.000	287.500	236.000	214.500	1.031.000	1.054.000	1.078.000
Total cheltuieli		1.007.000	0	269.000	287.500	236.000	214.500	1.031.000	1.054.000	1.078.000
CHELTUIELI CURENTE	01	1.007.000	0	269.000	287.500	236.000	214.500	1.031.000	1.054.000	1.078.000
TITLUL I CHELTUIELI DE PERSONAL	10	997.000	0	269.000	282.000	233.000	213.000	1.020.000	1.043.000	1.066.000
Cheltuieli salariale in bani	10.01	972.000	0	263.000	268.000	228.000	213.000		X	X
Salarii de baza	10.01.01	854.000	0	230.000	230.000	200.000	194.000		X	X
Alte sporuri	10.01.06	70.000	0	20.000	20.000	15.000	15.000		X	X
Indemnizatie de hrana	10.01.17	39.000	0	10.000	15.000	10.000	4.000		X	X
Alte drepturi salariale in bani	10.01.30	9.000	0	3.000	3.000	3.000	0		X	X
Cheltuieli salariale in natura	10.02	8.000	0	0	8.000	0	0		X	X
Tichete de vacanta	10.02.06	8.000	0	0	8.000	0	0		X	X
Contributii	10.03	17.000	0	6.000	6.000	5.000	0		X	X
Contributia asiguratorie pentru munca	10.03.07	17.000	0	6.000	6.000	5.000	0		X	X
TITLUL II BUNURI SI SERVICII	20	10.000	0	0	5.500	3.000	1.500	11.000	11.000	12.000
Bunuri si servicii	20.01	2.500	0	0	1.300	1.200	0	X	X	X
Furnituri de birou	20.01.01	500	0	0	300	200	0	X	X	X
Materiale pentru curatenie	20.01.02	1.000	0	0	500	500	0	X	X	X
Alte bunuri si servicii pentru intretinere si functionare	20.01.30	1.000	0	0	500	500	0	X	X	X
Medicamente si materiale sanitare	20.04	6.300	0	0	3.500	1.300	1.500	X	X	X
Medicamente	20.04.01	4.300	0	0	2.500	800	1.000	X	X	X

Denumirea indicatorilor	Simbol	Prevederi anuale	din care credite destinate stingerii platilor restante	trimestrial					Estimari		
				1	2	3	4	2027	2028	2029	
Materiale sanitare	20.04.02	2.000	0	0	1.000	500	500	500	X	X	X
Bunuri de natura obiectelor de inventar	20.05	1.000	0	0	500	500	0	0	X	X	X
Uniforme si echipament	20.05.01	1.000	0	0	500	500	0	0	X	X	X
Deplasari, detasari, transferari	20.06	200	0	0	200	0	0	0	X	X	X
Deplasari interne, detasari, transferari	20.06.01	200	0	0	200	0	0	0	X	X	X

PRIMAR,

Dorin Nicolae-LOJIGAN



pag. 2 / 2

DIRECTOR EXECUTIV,

Maria Monica CHEREBIDI

SEF SERVICIU BUGET CONTABILITATE,

Adela Cristina BOGDAN

			ANEXA 1/15
Luna	CALENDARUL CULTURAL PENTRU ANUL 2026		
	ACTIVITATEA		
IAN	Ziua Culturii Naționale Ziua de naștere a poetului român Mihai Eminescu Unirea Principatelor Române și Cupa Unirii, ediția a V - a	Activități organizate în parteneriat cu instituțiile de învățământ	0
	Târg de Mărțișor Ziua internațională a Femeii	Activități sportive/recreative/de socializare între școli.	0
MAR	Ziua internațională a Romilor	Gala de Excelență "Oferă pentru a primi"	0
APR	Ziua Mondială a Artei sub Semnul Crucii Ziua Independenței Ziua Victoriei, Ziua Europei	Activități specifice Activități culturale specifice Sărbătorilor Pascale Ceremonial oficial/religios și servicii sonorizare.	0
MAI	Noaptea Muzeelor Ziua Eroilor	Activități culturale Ceremonial oficial/religios și servicii sonorizare.	0
IUN	Ziua Internațională a Copilului Ziua Drapelului Național	Activități, spectacol dedicat copiilor Ceremonial oficial/religios și servicii sonorizare.	90.000
IUL	Inaugurare 3 Lacuri Ziua Inmulumii Național al României	Activități artistice și de socializare Manifestări oficiale și servicii sonorizare	90.000
AUG	SummerFest Câmpia Tuzii și Festivalul de Folclor "Flori de pe Ardeș"	Spectacol artistic, activități sportive/culturale/educative.	80.000

SEPT	Inaugurare Palat Cultural Ionel Floașiu Spectacol de operă/musical/opereta Teatru	Teatru Activități cultural artistice Activități cultural artistice	20.000 0 0
OCT	Ziua Vârșticului Ziua Culturii Maghiare Ziua Armatei	Activități cultural artistice și de socializare Activități artistice, recreative și sociale. Cereemonial oficial/religios și servicii sonorizare.	0 0 0
NOV	Teatru/opera Ziua Națională a României	Teatru/musical Activități artistice	0 0
DEC	Concert extraordinar de Crăciun Deschiderea activităților de iarnă pentru copii Colind în comunitate	Corala Armonia/Grupul Finteus/Madrigal Patinoar, activități distractive pentru copii Colindă comunitatea	0 0 0
TOTAL			280.000

**DIRECTOR EXECUTIV AL DIRECȚIEI RELAȚII CU COMUNITATEA,
BINA MUNTEANU**

Digitally signed by BINA MUNTEANU
Date: 2026.04.28 15:52:31 EEST
Reason: sign
Location: fo

Întocmit:

Lucica Mihaela GOLFIN

Digitally signed by LUCICA MIHAELA GOLFIN
Date: 2026.04.28 15:35:46 EEST
Reason: sign
Location: fo


CAP. 67.02.05.03 ÎNTREȚINERE GRĂDINI PUBLICE, PARCURI, ZONE VERZI,
BAZE SPORTIVE ȘI DE AGREMENT

Denumirea indicatorilor	Simbol	Prevederi anuale	din care credite destinate stingerii platilor restante	trimestral				Estimar		
				1	2	3	4	2027	2028	2029
TOTAL CHELTUIELI (FUNCTIONARE+DEZVOLTARE)		3.601.957	0	1.676.000	1.333.547	592.410	0	4.454.000	4.512.000	4.564.000
SECTIUNEA DE FUNCTIONARE		3.365.410	0	1.676.000	1.097.000	592.410	0	4.454.000	4.512.000	4.564.000
Total cheltuieli		3.365.410	0	1.676.000	1.097.000	592.410	0	4.454.000	4.512.000	4.564.000
CHELTUIELI CURENTE	01	2.565.410	0	1.406.000	827.000	332.410	0	2.470.000	2.528.000	2.580.000
TITLUL II BUNURI SI SERVICII	20	2.565.410	0	1.406.000	827.000	332.410	0	2.470.000	2.528.000	2.580.000
Bunuri si servicii	20.01	2.505.410	0	1.406.000	787.000	312.410	0			
Furnituri de birou	20.01.01	1.000	0	0	500	500	0	X	X	X
Materiale pentru curatenie	20.01.02	1.000	0	0	500	500	0	X	X	X
Incalzit, iluminat si forta motrica	20.01.03	570.000	0	400.000	100.000	70.000	0	X	X	X
Apa, canal si salubritate	20.01.04	90.000	0	5.000	60.000	25.000	0	X	X	X
Carburanti si lubrifianti	20.01.05	3.000	0	1.000	1.000	1.000	0	X	X	X
Alte bunuri si servicii pentru intretinere si functionare	20.01.30	1.840.410	0	1.000.000	625.000	215.410	0	X	X	X
Bunuri de natura obiectelor de inventar	20.05	10.000	0	0	10.000	0	0	X	X	X
Alte obiecte de inventar	20.05.30	10.000	0	0	10.000	0	0	X	X	X
Alte cheltuieli	20.30	50.000	0	0	30.000	20.000	0	X	X	X
alte cheltuieli cu bunuri si servicii	20.30.30	50.000	0	0	30.000	20.000	0	X	X	X
OPERATIUNI FINANCIARE	79	800.000	0	270.000	270.000	260.000	0	1.984.000	1.984.000	1.984.000
TITLUL XIX RAMBURSARI DE CREDITE	81	800.000	0	270.000	270.000	260.000	0	1.984.000	1.984.000	1.984.000
Rambursari de credite interne	81.02	800.000	0	270.000	270.000	260.000	0	1.984.000	1.984.000	1.984.000
Rambursari de credite aferente datoriei publice interne locale	81.02.05	800.000	0	270.000	270.000	260.000	0	X	X	X
SECTIUNEA DE DEZVOLTARE		236.547	0	0	236.547	0	0	0	0	0
Total cheltuieli		236.547	0	0	236.547	0	0	0	0	0
CHELTUIELI CURENTE	01	101.547	0	0	101.547	0	0	0	0	0
TITLUL VIII PROIECTE CU FINANTARE DIN FONDURI EXTERNE NERAMBURSABILE (FEN) POSTADERARE	56	101.547	0	0	101.547	0	0	0	0	0

Denumirea indicatorilor	Simbol	Prevederi anuale	din care credite destinate stingerii platilor restante	Trimestrial				Estimari			
				1	2	3	4	2027	2028	2029	
Programe finantate din Fondul European de Dezvoltare Regionala (FEDR), aferente cadrului financiar 2021-2027 (cod 56.48.01 la 56.48.03)	56.48	101.547	0	0	101.547	0	0	0	X	X	X
Finantare nationala	56.48.01	201	0	0	201	0	0	0	X	X	X
Finantare externa nerambursabila	56.48.02	1.315	0	0	1.315	0	0	0	X	X	X
Cheltuieli neeligibile	56.48.03	100.031	0	0	100.031	0	0	0	X	X	X
CHELTUIELI DE CAPITAL	70	135.000	0	0	135.000	0	0	0	0	0	0
TITLUL XV ACTIVE NEFINANCIARE	71	135.000	0	0	135.000	0	0	0	0	0	0
Active fixe	71.01	135.000	0	0	135.000	0	0	0	X	X	X
Construcții	71.01.01	80.000	0	0	80.000	0	0	0	X	X	X
Masini, echipamente si mijloace de transport	71.01.02	55.000	0	0	55.000	0	0	0	X	X	X


PRIMAR,

Dorin Nicolae LOTIGAN




DIRECTOR EXECUTIV,


Maria Monica CHERENDI



ŞEF SERVICIU BUGEJ CONTABILITATE,

Adela Cristina BOGDAN





CAP. 67.02.50 ALTE SERVICII ÎN DOMENIILE CULTURII, RECREERII ȘI
RELIGIEI

Denumirea indicatorilor	Simbol	Prevederi anuale	din care credite destinate stingerii platilor restante	trimestrial				Estimari		
				1	2	3	4	2027	2028	2029
TOTAL CHELTUIELI (FUNCTIONARE+DEZVOLTARE)		4.270.550	0	868.000	1.973.550	818.000	611.000	11.799.000	11.354.898	4.519.000
SECTIUNEA DE FUNCTIONARE		3.806.500	0	868.000	1.509.500	818.000	611.000	4.398.000	4.462.000	4.519.000
Total cheltuieli		3.806.500	0	868.000	1.509.500	818.000	611.000	4.399.000	4.462.000	4.519.000
CHELTUIELI CURENTE	01	3.106.500	0	698.000	1.329.500	638.000	441.000	3.142.000	3.205.000	3.262.000
TITLUL I CHELTUIELI DE PERSONAL	10	1.900.000	0	488.000	516.000	466.000	431.000	1.942.000	1.988.000	2.030.000
Cheeltuieli salariale in bani	10.01	1.841.000	0	477.000	486.000	455.000	423.000			
Salarii de baza	10.01.01	1.725.000	0	450.000	450.000	425.000	400.000			
Alte sporuri	10.01.06	12.000	0	3.000	3.000	3.000	3.000			
Indemnizatie de hrana	10.01.17	76.000	0	22.000	22.000	17.000	15.000			
Alte drepturi salariale in bani	10.01.30	28.000	0	2.000	11.000	10.000	5.000			
Cheeltuieli salariale in natura	10.02	17.000	0	0	17.000	0	0			
Tichete de vacanta	10.02.06	17.000	0	0	17.000	0	0			
Contributii	10.03	42.000	0	11.000	13.000	10.000	8.000			
Contributia asiguratorie pentru munca	10.03.07	42.000	0	11.000	13.000	10.000	8.000			
TITLUL II BUNURI SI SERVICII	20	706.500	0	210.000	313.500	173.000	10.000	700.000	717.000	732.000
Bunuri si servicii	20.01	376.000	0	160.000	140.000	66.000	10.000			
Bunuri de birou	20.01.01	1.500	0	0	1.000	500	0			
Materiale pentru curatenie	20.01.02	2.000	0	0	1.600	400	0			
Incalzit, iluminat si forta motrica	20.01.03	267.000	0	115.000	102.000	50.000	0			
Apa, canal si salubritate	20.01.04	30.300	0	10.000	10.300	10.000	0			
Carburanti si lubrifianti	20.01.05	200	0	0	100	100	0			
Alte bunuri si servicii pentru intretinere si functionare	20.01.30	75.000	0	35.000	25.000	5.000	10.000			
Bunuri de natura obiectelor de inventar	20.05	15.500	0	0	10.500	5.000	0			
Alte obiecte de inventar	20.05.30	15.500	0	0	10.500	5.000	0			
Deplasari, detasari, transferari	20.06	7.000	0	0	5.000	2.000	0			
Deplasari interne, detasari, transferari	20.06.01	7.000	0	0	5.000	2.000	0			

Denumirea indicatorilor	Simbol	Prevederi anuale	din care credite destinate stingerii platilor restante	Trimestral				2027	2028	2029
				1	2	3	4			
Carti, publicatii si materiale documentare	20.11	5.000	0	0	5.000	0	0	X	X	
Pregatire profesionala	20.13	3.000	0	0	3.000	0	0	X	X	
Alte cheltuieli	20.30	300.000	0	50.000	150.000	100.000	0	X	X	
alte cheltuieli cu bunuri si servicii	20.30.30	300.000	0	50.000	150.000	100.000	0	X	X	
TITLUL XI ALTE CHELTUIELI	59	500.000	0	0	500.000	0	0	500.000	500.000	
Sume destinate finantarii programelor sportive realizate de structurile sportive de drept privat	59.20	500.000	0	0	500.000	0	0	X	X	
OPERATIUNI FINANCIARE	79	700.000	0	170.000	180.000	180.000	170.000	1.257.000	1.257.000	
TITLUL XIX RAMBURSARI DE CREDITE	81	700.000	0	170.000	180.000	180.000	170.000	1.257.000	1.257.000	
Rambursari de credite interne	81.02	700.000	0	170.000	180.000	180.000	170.000	X	X	
Rambursari de credite aferente datoriei publice interne locale	81.02.05	700.000	0	170.000	180.000	180.000	170.000	X	X	
SECTIUNEA DE DEZVOLTARE		464.050	0	464.050	0	0	0	7.400.000	6.892.898	
Total cheltuieli		464.050	0	0	464.050	0	0	7.400.000	6.892.898	
CHELTUIELI CURENTE	01	453.550	0	0	453.550	0	0	7.400.000	6.892.898	
TITLUL VIII PROIECTE CU FINANTARE DIN FONDURI EXTERNE NERAMBURSABILE (FEN) POSTADERARE	56	453.550	0	0	453.550	0	0	7.400.000	6.892.898	
Programul de cooperare elvetiano-Roman vizand reducerea disparitatilor economice si sociale in cadrul Uniunii Europene exitise	56.25	353.550	0	0	353.550	0	0	X	X	
Finantarea nationala	56.25.01	53.033	0	0	53.033	0	0	X	X	
Finantarea externa nerambursabila	56.25.02	300.517	0	0	300.517	0	0	X	X	
Programa finantata din Fondul European de Dezvoltare Regionala (FEDR), aferente cadrului financiar 2021-2027 (cod 56.48.01 la 56.48.03)	56.48	100.000	0	0	100.000	0	0	X	X	
Finantare externa nerambursabila	56.48.02	100.000	0	0	100.000	0	0	X	X	
CHELTUIELI DE CAPITAL	70	10.500	0	0	10.500	0	0	0	0	
TITLUL XV ACTIVE NEFINANCIARE	71	10.500	0	0	10.500	0	0	0	0	
Active fixe	71.01	10.500	0	0	10.500	0	0	X	X	
Mobilier, aparatura biroul si alte active corporale	71.01.03	10.500	0	0	10.500	0	0	X	X	

PRIMAR, DIRECTOR EXECUTIV, ȘEF SERVICIU BUGETĂRII CONTABILITATE,

Dorin Nicolae LOJIGAN

Maria Monica CHERBESDI

Adela Cristina BOGDAN



CAP. 68.02.04 ASISTENȚĂ ACORDATĂ PERSOANELOR ÎN VÂRSTĂ

Denumirea indicatorilor	Simbol	Prevederi anuale	din care credite destinate stingerii platilor restante	trimestrial				Estimari		
				1	2	3	4	2027	2028	2029
TOTAL CHELTUIELI (FUNCTIONARE+DEZVOLTARE)		1.578.700	0	382.000	535.800	388.000	272.900	391.700	1.653.000	1.689.000
SECTIUNEA DE FUNCTIONARE		1.578.700	0	382.000	535.800	388.000	272.900	391.700	1.653.000	1.689.000
Total cheltuieli		1.578.700	0	382.000	535.800	388.000	272.900	391.700	1.653.000	1.689.000
CHELTUIELI CURENTE	01	1.578.700	0	382.000	535.800	388.000	272.900	391.700	1.653.000	1.689.000
TITLUL I CHELTUIELI DE PERSONAL	10	1.328.800	0	347.000	379.800	330.000	272.000	135.700	1.390.000	1.420.000
Cheltuieli salariale in bani	10.01	1.290.000	0	339.000	363.000	322.000	266.000		X	X
Salarii de baza	10.01.01	1.170.000	0	300.000	320.000	300.000	250.000		X	X
Alte sporuri	10.01.06	8.000	0	2.000	3.000	2.000	1.000		X	X
Indemnizatie de hrana	10.01.17	60.000	0	17.000	20.000	13.000	10.000		X	X
Alte drepturi salariale in bani	10.01.30	52.000	0	20.000	20.000	7.000	5.000		X	X
Cheltuieli salariale in natura	10.02	8.800	0	0	8.800	0	0		X	X
Tichete de vacanta	10.02.06	8.800	0	0	8.800	0	0		X	X
Contributii	10.03	30.000	0	8.000	8.000	8.000	6.000		X	X
Contributia asiguratorie pentru munca	10.03.07	30.000	0	8.000	8.000	8.000	6.000		X	X
TITLUL II BUNURI SI SERVICII	20	9.900	0	0	6.000	3.000	900	11.000	11.000	12.000
Bunuri si servicii	20.01	8.400	0	0	4.500	3.000	900		X	X
Furnituri de birou	20.01.01	1.200	0	0	500	500	200		X	X
Materiale pentru curatenie	20.01.02	1.200	0	0	500	500	200		X	X
Incalzit, iluminat si forta motrica	20.01.03	2.000	0	0	1.000	500	500		X	X
Apa, canal si salubritate	20.01.04	1.000	0	0	500	500	0		X	X
Alte bunuri si servicii pentru intretinere si functionare	20.01.30	3.000	0	0	2.000	1.000	0		X	X

Denumirea indicatorilor	Simbol	Prevederi anuale	din care credite destinate stingerii platilor restante	trimestrial				Estimar		
				1	2	3	4	2027	2028	2029
Bunuri de natura obiectelor de inventar	20.05	1.500	0	0	1.500	0	0	x	x	x
Alte obiecte de inventar	20.05.30	1.500	0	0	1.500	0	0	x	x	x
TITLUL XI ALTE CHELTUIELI	59	240.000	0	35.000	150.000	55.000	0	245.000	252.000	257.000
Asociatii si fundatii	59.11	240.000	0	35.000	150.000	55.000	0	x	x	x

PRIMAR,

Dorin Nicolae-BOJIGAN



DIRECTOR EXECUTIV,

Maria Monica CHERENDI

ŞEF SERVICIU BUGET CONTABILITATE,

Adela Cristina BOGDAN

CAP. 68.02.05.02 ASISTENȚĂ SOCIALĂ ÎN CAZ DE INVALIDITATE

Denumirea indicatorilor	Simbol	Prevederi anuale	din care credite destinate stingerii platilor restante	trimestrial				Estimat		
				1	2	3	4	2027	2028	2029
TOTAL CHELTUIELI (FUNCTIONARE+DEZVOLTARE)		13.935.000	0	3.680.000	4.043.000	3.832.000	2.380.000	14.241.000	14.583.000	14.892.000
SECTIUNEA DE FUNCTIONARE		13.935.000	0	3.680.000	4.043.000	3.832.000	2.380.000	14.241.000	14.583.000	14.892.000
Total cheltuieli		13.935.000	0	3.680.000	4.043.000	3.832.000	2.380.000	14.241.000	14.583.000	14.892.000
CHELTUIELI CURENTE	01	13.935.000	0	3.680.000	4.043.000	3.832.000	2.380.000	14.241.000	14.583.000	14.892.000
TITLUL I CHELTUIELI DE PERSONAL	10	3.450.000	0	880.000	1.043.000	832.000	695.000	3.525.000	3.610.000	3.687.000
Cheltuieli salariale in bani	10.01	3.312.000	0	860.000	970.000	807.000	675.000			
Salarii de baza	10.01.01	3.077.000	0	800.000	900.000	752.000	625.000			
Indemnizatie de hrana	10.01.17	205.000	0	50.000	60.000	50.000	45.000			
Alte drepturi salariale in bani	10.01.30	30.000	0	10.000	10.000	5.000	5.000			
Cheltuieli salariale in natura	10.02	48.000	0	0	48.000	0	0			
Tichete de vacanta	10.02.06	48.000	0	0	48.000	0	0			
Contributii	10.03	90.000	0	20.000	25.000	25.000	20.000			
Contributia asiguratorie pentru munca	10.03.07	90.000	0	20.000	25.000	25.000	20.000			
TITLUL IX ASISTENTA SOCIALA	57	10.485.000	0	2.800.000	3.000.000	3.000.000	1.685.000	10.716.000	10.973.000	11.205.000
Ajutoare sociale	57.02	10.485.000	0	2.800.000	3.000.000	3.000.000	1.685.000			
Ajutoare sociale in numerar	57.02.01	10.485.000	0	2.800.000	3.000.000	3.000.000	1.685.000			

PRIMAR, DIRECTOR EXECUTIV, SEF SERVICIU BUGET CONTABILITATE,

Dorin Nicolae IORGAN

Maria Monica CHEREJDI

Adela Cristina BOGDAN



Denumirea indicatorilor	Simbol	Prevederi anuale	din care credite destinate stingerii platilor restante	trimestral				Estimari		
				1	2	3	4	2027	2028	2029
TOTAL CHELTUIELI (FUNCTIONARE+DEZVOLTARE)		15.000	0	7.000	3.000	3.000	2.000	16.000	16.000	17.000
SECTIUNEA DE FUNCTIONARE		15.000	0	7.000	3.000	3.000	2.000	16.000	16.000	17.000
Total cheltuieli		15.000	0	7.000	3.000	3.000	2.000	16.000	16.000	17.000
CHELTUIELI CURENTE	01	15.000	0	7.000	3.000	3.000	2.000	16.000	16.000	17.000
TITLUL IX ASISTENTA SOCIALA	57	15.000	0	7.000	3.000	3.000	2.000	16.000	16.000	17.000
Ajutoare sociale	57.02	15.000	0	7.000	3.000	3.000	2.000	X	X	X
Ajutoare sociale in numerar	57.02.01	15.000	0	7.000	3.000	3.000	2.000	X	X	X

PRIMAR,

Dorin Nicolae-LOJIGAN



DIRECTOR EXECUTIV,

Maria Monica CHEREJDI

ȘEF SERVICIU BUGET CONTABILITATE,

Adela Cristina BOGDAN

Denumirea indicatorilor	Simbol	Prevederi anuale	din care credite destinate stingerii platilor restante	trimestrial				Estimari		
				1	2	3	4	2027	2028	2029
TOTAL CHELTUIELI (FUNCTIONARE+DEZVOLTARE)		515.500	0	126.100	158.100	121.300	110.000	528.000	540.000	552.000
SECTIUNEA DE FUNCTIONARE		515.500	0	126.100	158.100	121.300	110.000	528.000	540.000	552.000
Total cheltuieli		515.500	0	126.100	158.100	121.300	110.000	528.000	540.000	552.000
CHELTUIELI CURENTE	01	515.500	0	126.100	158.100	121.300	110.000	528.000	540.000	552.000
TITLUL I CHELTUIELI DE PERSONAL	10	508.000	0	125.500	152.500	120.000	110.000	520.000	532.000	543.000
Cheltuieli salariale in bani	10.01	488.000	0	122.500	140.500	117.000	108.000			
Salarii de baza	10.01.01	457.000	0	115.000	130.000	110.000	102.000			
Indemnizatie de hrana	10.01.17	25.000	0	6.000	8.000	6.000	5.000			
Alte drepturi salariale in bani	10.01.30	6.000	0	1.500	2.500	1.000	1.000			
Cheltuieli salariale in natura	10.02	8.000	0	0	8.000	0	0			
Tichete de vacanta	10.02.06	8.000	0	0	8.000	0	0			
Contributii	10.03	12.000	0	3.000	4.000	3.000	2.000			
Contributia asiguratorie pentru munca	10.03.07	12.000	0	3.000	4.000	3.000	2.000			
TITLUL II BUNURI SI SERVICII	20	7.500	0	600	5.600	1.300	0	8.000	8.000	9.000
Bunuri si servicii	20.01	6.000	0	600	4.100	1.300	0			
Furnituri de birou	20.01.01	700	0	0	500	200	0			
Materiale pentru curatenie	20.01.02	1.300	0	0	1.000	300	0			
Apa, canal si salubritate	20.01.04	1.000	0	100	600	300	0			
Alte bunuri si servicii pentru intretinere si functionare	20.01.30	3.000	0	500	2.000	500	0			
Bunuri de natura obiectelor de inventar	20.05	1.500	0	0	1.500	0	0			

Denumirea indicatorilor	Simbol	Prevederi anuale	din care credite destinate stingerii platilor restante	trimestrial				Estimat		
				1	2	3	4	2027	2028	2029
Alte obiecte de inventar	20.05.30	1.500	0	0	1.500	0	0	x	x	x

PRIMAR,
Dorin Nicolae LOJIGAN



DIRECTOR EXECUTIV,
Maria Monica CHEREJDI

SEF SERVICIU BUGET CONTABILITATE,
Adela Cristina BOGDAN

CAP. 68.02.50.50 ALTE CHELTUIELI ÎN DOMENIUL ASISTENȚEI SOCIALE

Denumirea indicatorilor	Simbol	Prevederi anuale	din care credite destinate stingerii platilor restante	trimestrial				Estimari		
				1	2	3	4	2027	2028	2029
TOTAL CHELTUIELI (FUNCTIONARE+DEZVOLTARE)		5.447.838	0	2.620.500	1.959.738	497.000	370.600	1.984.000	2.042.000	2.084.000
SECȚIUNEA DE FUNCTIONARE		1.949.800	0	487.500	594.700	497.000	370.600	1.984.000	2.042.000	2.084.000
Total cheltuieli		1.949.800	0	487.500	594.700	497.000	370.600	1.984.000	2.042.000	2.084.000
CHELTUIELI CURENTE	01	1.949.800	0	487.500	594.700	497.000	370.600	1.984.000	2.042.000	2.084.000
TITLUL I CHELTUIELI DE PERSONAL	10	1.707.200	0	428.000	505.700	430.000	343.500	1.745.000	1.787.000	1.825.000
Cheltuieli salariale in bani	10.01	1.650.500	0	418.000	476.000	420.000	336.500			
Salarii de baza	10.01.01	1.572.500	0	400.000	450.000	400.000	322.500			
Indemnizatie de hrana	10.01.17	58.000	0	14.000	20.000	14.000	10.000			
Alte drepturi salariale in bani	10.01.30	20.000	0	4.000	6.000	6.000	4.000			
Cheltuieli salariale in natura	10.02	14.700	0	0	14.700	0	0			
Tichete de vacanta	10.02.06	14.700	0	0	14.700	0	0			
Contributii	10.03	42.000	0	10.000	15.000	10.000	7.000			
Contributia asiguratorie pentru munca	10.03.07	42.000	0	10.000	15.000	10.000	7.000			
TITLUL II BUNURI SI SERVICII	20	182.600	0	44.500	69.000	52.000	17.100	187.000	192.000	195.000
Bunuri si servicii	20.01	178.100	0	44.000	66.500	50.500	17.100			
Furnituri de birou	20.01.01	3.000	0	500	1.000	1.000	500			
Materialie pentru curatenie	20.01.02	2.000	0	0	1.000	1.000	0			
Incalzit, iluminat si forta motrica	20.01.03	75.000	0	20.000	35.000	20.000	0			
Apa, canal si salubritate	20.01.04	2.000	0	500	500	500	500			
Carburanti si lubrifianti	20.01.05	12.500	0	3.000	4.000	3.000	2.500			
Alte bunuri si servicii pentru intretinere si functionare	20.01.30	83.600	0	20.000	25.000	25.000	13.600			
Bunuri de natura obiectelor de inventar	20.05	3.000	0	0	2.000	1.000	0			
Alte obiecte de inventar	20.05.30	3.000	0	0	2.000	1.000	0			
Deplasari, detasari, transferari	20.06	1.500	0	500	500	500	0			
Deplasari interne, detasari, transferari	20.06.01	1.500	0	500	500	500	0			
TITLUL XI ALTE CHELTUIELI	59	60.000	0	15.000	20.000	15.000	10.000	62.000	63.000	64.000
Sume alocate persoanelor cu handicap neincadrate	59.40	60.000	0	15.000	20.000	15.000	10.000			

Denumirea indicatorilor	Simbol	Prevederi anuale	din care credite destinate stingerii platilor restante	trimestral				Estimar		
				1	2	3	4	2027	2028	2029
SECTIUNEA DE DEZVOLTARE		3.498.038	0	2.133.000	1.365.038	0	0	0	0	0
Total cheltuieli		3.498.038	0	2.133.000	1.365.038	0	0	0	0	0
CHELTUIELI CURENTE	01	3.498.038	0	2.133.000	1.365.038	0	0	0	0	0
Titlul VIII PROIECTE CU FINANTARE DIN FONDURI EXTERNE NERAMBURSABILE (FEN) POSTADERARE	56	3.498.038	0	2.133.000	1.365.038	0	0	0	0	0
Programa finantata din Fondul European de Dezvoltare Regionala (FEDR), aferente cadrului financiar 2021-2027 (cod 56.48.01 la 56.48.03)	56.48	3.498.038	0	2.133.000	1.365.038	0	0	0	0	0
Finantare nationala	56.48.01	513.986	0	320.000	193.986	0	0	0	0	0
Finantare externa nerambursabila	56.48.02	2.912.584	0	1.813.000	1.099.584	0	0	0	0	0
Cheftuieli neeligibile	56.48.03	71.468	0	0	71.468	0	0	0	0	0

PRIMAR,

Dorin Nicolae LOJIGAN



DIRECTOR EXECUTIV,

Maria Monica CHEREJDI

ŞEF SERVICIU BUGET CONTABILITATE,


Adela Cristina BOGDAN

CAP. 70.02.03.01 DEZVOLTAREA SISTEMULUI DE LOCUINȚE

Denumirea indicatorilor	Simbol	Prevederi anuale	din care credite destinate stingerii platilor restante	trimestrial				Estimat		
				1	2	3	4	2027	2028	2029
TOTAL CHELTUIELI (FUNCȚIONARE+DEZVOLTARE)		14.332.177	0	278.000	14.054.177	0	0	0	0	0
SECTIUNEA DE DEZVOLTARE		14.332.177	0	278.000	14.054.177	0	0	0	0	0
Total cheltuieli		14.332.177	0	278.000	14.054.177	0	0	0	0	0
CHELTUIELI CURENTE	01	14.332.177	0	278.000	14.054.177	0	0	0	0	0
TITLUL XIII PROIECTE CU FINANTARE DIN SUMELE AFERENTE COMPONENTEI DE IMPRUMUT A PNRR	61	14.332.177	0	278.000	14.054.177	0	0	0	0	0
Fonduri din imprumut rambursabil	61.01	12.038.649	0	230.000	11.808.649	0	0	0	0	0
Sume aferente TVA	61.03	2.293.528	0	48.000	2.245.528	0	0	0	0	0

PRIMAR,

Dorin Nicolae LOJIGAN



DIRECTOR EXECUTIV,

Maria Monica CHEREDJĂ

SEF SERVICIU BUGET CONTABILITATE,

Adela Cristina BOGDAN

PROIECT BUGET DE VENITURI SI CHELTUIELI 2026
CENTRALIZATORUL DETALIILOR
CAP. 70.02.06 ILUMINAT PUBLIC ȘI ELECTRIFICĂRI RURALE

Anexa 1/24

Denumirea indicatorilor	Simbol	Prevederi anuale	din care credite destinate stingerii platilor restante	trimestral				Estimari		
				1	2	3	4	2027	2028	2029
TOTAL CHELTUIELI (FUNCTIONARE+DEZVOLTARE)		4.617.315	0	2.351.500	811.500	1.253.078	201.237	1.546.000	1.581.000	1.611.000
SECTIUNEA DE FUNCTIONARE		1.505.737	0	901.500	111.500	291.500	201.237	1.546.000	1.581.000	1.611.000
Total cheltuieli		1.505.737	0	901.500	111.500	291.500	201.237	1.546.000	1.581.000	1.611.000
CHELTUIELI CURENTE	01	1.500.000	0	900.000	110.000	290.000	200.000	1.535.000	1.570.000	1.600.000
TITLUL II BUNURI SI SERVICII	20	1.500.000	0	900.000	110.000	290.000	200.000	1.535.000	1.570.000	1.600.000
Bunuri si servicii	20.01	1.480.000	0	900.000	100.000	280.000	200.000	1.535.000	1.570.000	1.600.000
Incalzit, iluminat si forta motrica	20.01.03	1.200.000	0	700.000	100.000	200.000	200.000	1.535.000	1.570.000	1.600.000
Alte bunuri si servicii pentru intretinere si functionare	20.01.30	280.000	0	200.000	0	80.000	0	0	0	0
Bunuri de natura obiectelor de inventar	20.05	20.000	0	0	10.000	10.000	0	0	0	0
Alte obiecte de inventar	20.05.30	20.000	0	0	10.000	10.000	0	0	0	0
OPERATIUNI FINANCIARE	79	5.737	0	1.500	1.500	1.500	1.237	11.000	11.000	11.000
TITLUL XIX RAMBURSARI DE CREDITE	81	5.737	0	1.500	1.500	1.500	1.237	11.000	11.000	11.000
Rambursari de credite interne	81.02	5.737	0	1.500	1.500	1.500	1.237	11.000	11.000	11.000
Rambursari de credite aferente datoriei publice interne locale	81.02.05	5.737	0	1.500	1.500	1.500	1.237	11.000	11.000	11.000
SECTIUNEA DE DEZVOLTARE		3.111.578	0	1.450.000	700.000	961.578	0	0	0	0
Total cheltuieli		3.111.578	0	1.450.000	700.000	961.578	0	0	0	0
CHELTUIELI DE CAPITAL	70	3.111.578	0	1.450.000	700.000	961.578	0	0	0	0
TITLUL XV ACTIVE NEFINANCIARE	71	3.111.578	0	1.450.000	700.000	961.578	0	0	0	0
Active fixe	71.01	3.111.578	0	1.450.000	700.000	961.578	0	0	0	0

Denumirea indicatorilor	Simbol	Prevederi anuale	din care credite destinate stingerii platilor restante	Trimestrial				Estimar		
				1	2	3	4	2027	2028	2029
Construcții	71.01.01	3.111.578	0	1.450.000	700.000	961.578	0	x	x	x

PRIMAR,

Dorin Nicolae KOJIGAN



DIRECTOR EXECUTIV,

Maria Monica CHEREDI

ŞEF SERVICIU BUGET CONTABILITATE,

Adela Cristina BOGDAN

ALTE SERVICII IN DOMENIUL LOCUINTEI, SERVICIILOR SI
DEZVOLTARII COMUNALE

Denumirea indicatorilor	Simbol	Prevederi anuale	din care credite destinate stingerii platilor restante	trimestral				Estimari		
				1	2	3	4	2027	2028	2029
TOTAL CHELTUIELI (FUNCTIONARE+DEZVOLTARE)		145.740	0	50.000	50.000	45.740	0	150.000	200.000	200.000
SECTIUNEA DE DEZVOLTARE		145.740	0	50.000	50.000	45.740	0	150.000	200.000	200.000
Total cheltuieli		145.740	0	50.000	50.000	45.740	0	150.000	200.000	200.000
CHELTUIELI DE CAPITAL	70	145.740	0	50.000	50.000	45.740	0	150.000	200.000	200.000
ITITUL XV ACTIVE NEFINANCIARE	71	145.740	0	50.000	50.000	45.740	0	150.000	200.000	200.000
Active fixe	71.01	145.740	0	50.000	50.000	45.740	0	150.000	200.000	200.000
Alte active fixe	71.01.30	145.740	0	50.000	50.000	45.740	0	150.000	200.000	200.000

PRIMAR,


Dorin Nicolae LOJIGAN

DIRECTOR EXECUTIV,

Maria Monica CHEREJDI

SEF SERVICIU BUGET CONTABILITAT

Adela Cristina BOGDAN



CENTRALIZATORUL DETALIILOR

CAP. 74.02.05.01 SALUBRITATE

Denumirea indicatorilor	Simbol	Prevederi anuale	din care credite destinate stingerii platilor restante	trimestral				Estimar		
				1	2	3	4	2027	2028	2029
TOTAL CHELTUIELI (FUNCTIONARE+DEZVOLTARE)		2.000.000	283.233	1.605.000	95.000	200.000	100.000	2.050.000	2.100.000	2.140.000
SECTIUNEA DE FUNCTIONARE		2.000.000	283.233	1.605.000	95.000	200.000	100.000	2.050.000	2.100.000	2.140.000
Total cheltuieli		2.000.000	283.233	1.605.000	95.000	200.000	100.000	2.050.000	2.100.000	2.140.000
CHELTUIELI CURENTE	01	2.000.000	283.233	1.605.000	95.000	200.000	100.000	2.050.000	2.100.000	2.140.000
TITLUL II BUNURI SI SERVICII	20	2.000.000	283.233	1.605.000	95.000	200.000	100.000	2.050.000	2.100.000	2.140.000
Bunuri si servicii	20.01	2.000.000	283.233	1.605.000	95.000	200.000	100.000	x	x	x
Apa, canal si salubritate	20.01.04	2.000.000	283.233	1.605.000	95.000	200.000	100.000	x	x	x

PRIMAR,

Dorin Nicolae FOJIGAN

DIRECTOR EXECUTIV,

Maria Monica CHERESJDI



Denumirea indicatorilor	Simbol	Prevederi anuale	din care credite destinate stingerii platilor restante	trimestral				Estimari		
				1	2	3	4	2027	2028	2029
TOTAL CHELTUIELI (FUNCTIONARE+DEZVOLTARE)		2.871.483	0	1.500.000	871.483	500.000	0	2.730.000	1.320.000	1.420.000
SECTIUNEA DE FUNCTIONARE		1.600.000	0	1.500.000	100.000	0	0	1.200.000	1.300.000	1.400.000
Total cheltuieli		1.600.000	0	1.500.000	100.000	0	0	1.200.000	1.300.000	1.400.000
CHELTUIELI CURENTE	01	1.600.000	0	1.500.000	100.000	0	0	1.200.000	1.300.000	1.400.000
TITLUL II BUNURI SI SERVICII	20	1.600.000	0	1.500.000	100.000	0	0	1.200.000	1.300.000	1.400.000
Bunuri si servicii	20.01	1.600.000	0	1.500.000	100.000	0	0	1.200.000	1.300.000	1.400.000
Apa, canal si salubritate	20.01.04	1.600.000	0	1.500.000	100.000	0	0	1.200.000	1.300.000	1.400.000
SECTIUNEA DE DEZVOLTARE		1.271.483	0	0	771.483	500.000	0	1.530.000	20.000	20.000
Total cheltuieli		1.271.483	0	0	771.483	500.000	0	1.530.000	20.000	20.000
CHELTUIELI DE CAPITAL	70	1.271.483	0	0	771.483	500.000	0	1.530.000	20.000	20.000
TITLUL XV ACTIVE NEFINANCIARE	71	1.271.483	0	0	771.483	500.000	0	1.530.000	20.000	20.000
Active fixe	71.01	1.271.483	0	0	771.483	500.000	0	1.530.000	20.000	20.000
Construcții	71.01.01	1.265.648	0	0	765.648	500.000	0	1.530.000	20.000	20.000
Alte active fixe	71.01.30	5.835	0	0	5.835	0	0	0	0	0

PRIMAR,

Dorin Nicolae LOJIGAN

DIRECTOR EXECUTIV,

Maria Monica CHEREJDI

SEF SERVICIU BUGET CONTABILITATE,

Adela Cristina BOGDAN



PROIECT BUGET DE VENITURI SI CHELTUIELI 2026
CENTRALIZATORUL DETALIILOR
CAP. 84.02.03.02 TRANSPORT ÎN COMUN

Anexa 1/2028

Denumirea indicatorilor	Simbol	Prevederi anuale	din care credite destinate stingerii platilor restante	trimestral				Estimari		
				1	2	3	4	2027	2028	2029
TOTAL CHELTUIELI (FUNCTIONARE+DEZVOLTARE)		5.414.830	0	1.200	5.413.630	0	0	0	0	0
SECTIUNEA DE DEZVOLTARE		5.414.830	0	1.200	5.413.630	0	0	0	0	0
Total cheltuieli		5.414.830	0	1.200	5.413.630	0	0	0	0	0
CHELTUIELI CURENTE	01	5.414.830	0	1.200	5.413.630	0	0	0	0	0
TITLUL XII PROIECTE CU FINANTARE DIN SUMELE REPREZENTAND ASISTENTA FINANCIARA NERAMBURSABILA AFERENTA PNRR	60	5.414.830	0	1.200	5.413.630	0	0	0	0	0
Fonduri europene nerambursabile	60.01	4.552.144	0	1.000	4.551.144	0	0	0	0	0
Surse aferente TVA	60.03	862.686	0	200	862.486	0	0	0	0	0

PRIMAR,


Dorin Nicolae LOJGAN

DIRECTOR EXECUTIV,

Maria Monica CHEREJDI

ŞEF SERVICIU BUGET CONTABILITATE,

Adela Cristina BOGDAN



Denumirea indicatorilor	Simbol	Prevederi anuale	din care credite destinate stingerii platilor restante	trimestral				Estimari		
				1	2	3	4	2027	2028	2029
TOTAL CHELTUIELI (FUNCTIONARE+DEZVOLTARE)		9.966.852	0	2.150.000	2.132.000	3.180.000	2.504.852	12.659.523	10.108.376	4.773.403
SECTIUNEA DE FUNCTIONARE		2.750.000	0	2.150.000	350.000	250.000	0	6.058.331	4.188.000	4.773.403
Total cheltuieli		2.750.000	0	2.150.000	350.000	250.000	0	6.058.331	4.188.000	4.773.403
CHELTUIELI CURENTE	01	2.000.000	0	1.900.000	100.000	0	0	4.270.331	2.400.000	2.985.403
TITLUL II BUNURI SI SERVICII	20	2.000.000	0	1.900.000	100.000	0	0	4.270.331	2.400.000	2.985.403
Reparatii curente	20.02	350.000	0	350.000	0	0	0			
Alte cheltuieli	20.30	1.650.000	0	1.550.000	100.000	0	0			
alte cheltuieli cu bunuri si servicii	20.30.30	1.650.000	0	1.550.000	100.000	0	0			
OPERATIUNI FINANCIARE	79	750.000	0	250.000	250.000	250.000	0	1.788.000	1.788.000	1.788.000
TITLUL XIX RAMBURSARI DE CREDITE	81	750.000	0	250.000	250.000	250.000	0	1.788.000	1.788.000	1.788.000
Rambursari de credite interne	81.02	750.000	0	250.000	250.000	250.000	0			
Rambursari de credite aferente datoriei publice interne locale	81.02.05	750.000	0	250.000	250.000	250.000	0			
SECTIUNEA DE DEZVOLTARE		7.216.852	0	0	1.782.000	2.930.000	2.504.852	6.601.192	5.920.376	0
Total cheltuieli		7.216.852	0	0	1.782.000	2.930.000	2.504.852	6.601.192	5.920.376	0
CHELTUIELI DE CAPITAL	70	7.216.852	0	0	1.782.000	2.930.000	2.504.852	6.601.192	5.920.376	0
TITLUL XV ACTIVE NEFINANCIARE	71	7.216.852	0	0	1.782.000	2.930.000	2.504.852	6.601.192	5.920.376	0
Active fixe	71.01	7.216.852	0	0	1.782.000	2.930.000	2.504.852			
Constructii	71.01.01	7.186.852	0	0	1.752.000	2.930.000	2.504.852			
Mobilier, aparatura birou si alte active corporale	71.01.03	30.000	0	0	30.000	0	0			

PRIMAR,

Dorin Nicolae LOJGAN

DIRECTOR EXECUTIV,
Maria Monica CHEREJDISEF SERVICIU BUGET CONTABILITATE,
Adela Cristina BOGDAN

**CENTRALIZATORUL DETALIILOR
CAP. 55 TRANZACTII PRIVIND DATORIA PUBLICA SI
IMPRUMUTURI**

Denumirea indicatorilor	Simbol	Prevederi anuale	din care credite destinate stingerii platilor restante	trimestrial				Estimari		
				1	2	3	4	2027	2028	2029
TOTAL CHELTUIELI (FUNCTIONARE+DEZVOLTARE)		1.700.000	0	1.200.000	500.000	0	0	4.000.000	4.000.000	3.500.000
SECTIUNEA DE FUNCTIONARE		1.700.000	0	1.200.000	500.000	0	0	4.000.000	4.000.000	3.500.000
Total cheltuieli		1.700.000	0	1.200.000	500.000	0	0	4.000.000	4.000.000	3.500.000
CHELTUIELI CURENTE	01	1.700.000	0	1.200.000	500.000	0	0	4.000.000	4.000.000	3.500.000
TITLUL III DOBANZI	30	1.700.000	0	1.200.000	500.000	0	0	4.000.000	4.000.000	3.500.000
Dobanzi aferente datoriei publice interne	30.01	1.700.000	0	1.200.000	500.000	0	0	0	0	0
Dobanzi aferente datoriei publice interne directe	30.01.01	1.700.000	0	1.200.000	500.000	0	0	x	x	x

PRIMAR,

Doria Nicolae LOJIGAN

DIRECTOR EXECUTIV,

Maria Monica CHERĂDI

SEF SERVICIU BUGET CONTABILITATE,

Adela Cristina BOGDAN




PROIECT DE BUGET 2026
INVATAMANT - VENITURI PROPRII - SURSA E

LEI

NR.CRT.	INDICATORI	DENUMIRE INDICATORI	PROIECT BUGET 2026
INVATAMANT PRESCOLAR SI ANTEPRESCOLAR			
1	36.10.50	Diverse venituri	550000
		TOTAL VENITURI	550000
2	20.03.01	Hrana pentru oameni	550000
		TOTAL CHELTUIELI	550000
INVATAMANT SCOLAR			
3	30.10.05	Venituri din concesiuni si inchirieri	68000
4	33.10.05	Taxe si alte venituri din invatamant	3000
5	36.10.50	Diverse venituri	12000
		TOTAL VENITURI	83000
6	20.01.30	Alte bunuri si servicii pt intretinere si functionare	74929
7	20.05.30	Alte obiecte de inventar	34323
8	20.13	Calificare, perfectionare	1000
		TOTAL CHELTUIELI	110252
INVATAMANT LICEAL			
9	33.10.05	Taxe si alte venituri din invatamant	3000
		TOTAL VENITURI	3000
10	20.01.30	Alte bunuri si servicii pt intretinere si functionare	6640
		TOTAL CHELTUIELI	6640
TOTAL VENITURI			636000
TOTAL CHELTUIELI			666892
deficit			30892

PRIMAR,

Dorin Nicolae LOJIGAN



DIRECTOR EXECUTIV,
Maria Monica CHEREJDI

SEF SERVICIU BUGET,
Adela Cristina BOGDAN

Intocmit,

Ana-Maria BRICIU

PROIECT BUGET DE VENITURI ȘI CHELTUIELI 2026
SURSA 2E - ACTIVITĂȚI FINANȚATE INTEGRAL DIN VENITURI PROPRII

DENUMIREA INDICATORILOR	Cod rand	Cod indicator	Program	Din care credite bugetare destinate stingerii platilor restante	Trim I	Trim II	Trim III	Trim IV	Estimat						
									2027	2028	2029	2030			
SECȚIUNEA DE FUNCȚIONARE + SECȚIUNEA DE DEZVOLTARE															
TOTAL VENITURI	1	00.01	1.926.000		490.300	591.300	411.600	432.800	2.018.240	2.081.410	2.138.710				0
I. VENITURI CURENTE	2	00.02	1.926.000		490.300	591.300	411.600	432.800	2.018.240	2.081.410	2.138.710				0
C. VENITURI NEFISCALE	3	00.07	1.926.000		490.300	591.300	411.600	432.800	2.018.240	2.081.410	2.138.710				0
C1. VENITURI DIN PROPRIETATE	4	00.08	233.000		68.000	70.000	47.000	48.000	268.150	276.697	284.767				0
Venituri din proprietate	5	30.10	233.000		68.000	70.000	47.000	48.000	268.150	276.697	284.767				0
Venituri din concesiuni și închirieri	6	30.10.05	233.000		68.000	70.000	47.000	48.000	268.150	276.697	284.767				0
Alte venituri din concesiuni și închirieri de către instituțiile publice	7	30.10.05.30	233.000		68.000	70.000	47.000	48.000	268.150	276.697	284.767				0
C2. VANZĂRI DE BUNURI ȘI SERVICII	8	00.09	1.693.000		422.300	521.300	364.600	384.800	1.750.090	1.804.713	1.853.943				0
Venituri din prestări de servicii și alte activități	9	33.10	1.131.000		232.300	389.900	277.300	231.500	1.171.230	1.207.323	1.239.643				0
Taxe și alte venituri în învățământ	10	33.10.05	6.000		0	3.700	2.300	0	9.930	10.273	10.543				0
Venituri din prestări de servicii	11	33.10.08	1.125.000		232.300	386.200	275.000	231.500	1.161.300	1.197.050	1.229.100				0
Diverse venituri	12	36.10	562.000		190.000	131.400	87.300	153.300	578.860	597.390	614.300				0
Alte venituri	13	36.10.50	562.000		190.000	131.400	87.300	153.300	578.860	597.390	614.300				0
Transferuri voluntare, altele decât subvențiile	14	37.10	0		0	0	0	0	0	0	0				0
Varsăminte din secțiunea de funcționare pentru finanțarea secțiunii de dezvoltare a bugetului local	15	37.10.03	-46.000		0	-46.000	0	0	-50.000	-50.000	-50.000				0
Varsăminte din secțiunea de funcționare	16	37.10.04	46.000		0	46.000	0	0	50.000	50.000	50.000				0
TOTAL CHELTUIELI	17		1.956.892		521.192	591.300	411.600	432.800	2.018.240	2.081.410	2.138.710				0
CHELTUIELI CURENTE	18	01	1.910.892		521.192	545.300	411.600	432.800	1.968.240	2.031.410	2.088.710				0
TITLUL I CHELTUIELI DE PERSONAL	19	10	850.000		217.000	252.000	204.000	177.000	875.500	905.550	929.000				0
TITLUL II BUNURI ȘI SERVICII	20	20	1.060.892		304.192	293.300	207.600	255.800	1.092.740	1.127.860	1.159.710				0
CHELTUIELI DE CAPITAL	21	70	46.000		0	46.000	0	0	50.000	50.000	50.000				0
TITLUL XV ACTIVE NEFINANCIARE	22	71	46.000		0	46.000	0	0	50.000	50.000	50.000				0
Active fixe	23	71.01	46.000		0	46.000	0	0	x	x	x				x
Construcții	24	71.01.01	0		0	0	0	0	x	x	x				x

DENUMIREA INDICATORILOR	Cod rand	Cod indicator	Program	Din care credite bugetare destinate stingerii platilor restante	Estimari				2027	2028	2029	2030
					Trim I	Trim II	Trim III	Trim IV				
Alte active fixe	25	71.01.30	46.000	0	0	46.000	0	0	0	X	X	X
Partea Ia SERVICII PUBLICE GENERALE	26	50.10	1.290.000	0	282.300	436.200	310.000	261.500	1.331.300	1.372.550	1.409.600	0
Alte servicii publice generale	27	54.10	1.290.000	0	282.300	436.200	310.000	261.500	1.331.300	1.372.550	1.409.600	0
CHELTUIELI CURENTE	28	01	1.244.000	0	282.300	390.200	310.000	261.500	1.281.300	1.322.550	1.359.600	0
TITLUL I CHELTUIELI DE PERSONAL	29	10	850.000	0	217.000	252.000	204.000	177.000	875.500	903.550	929.000	0
TITLUL II BUNURI SI SERVICII	30	20	394.000	0	65.300	138.200	106.000	84.500	405.800	419.000	430.600	0
CHELTUIELI DE CAPITAL	31	70	46.000	0	0	46.000	0	0	50.000	50.000	50.000	0
TITLUL XV ACTIVE NEFINANCIARE	32	71	46.000	0	0	46.000	0	0	50.000	50.000	50.000	0
Active fixe	33	71.01	46.000	0	0	46.000	0	0	X	X	X	X
Construcții	34	71.01.01	0	0	0	0	0	0	X	X	X	X
Alte active fixe	35	71.01.30	46.000	0	0	46.000	0	0	X	X	X	X
Din total capital												
Alte servicii publice generale	36	54.10.50	1.290.000	0	282.300	436.200	310.000	261.500	1.331.300	1.372.550	1.409.600	0
Partea a III-a CHELTUIELI SOCIAL-CULTURALE	37	64.10	666.892	0	238.892	155.100	101.600	171.300	686.940	708.860	729.110	0
Invatamant	38	65.10	666.892	0	238.892	155.100	101.600	171.300	686.940	708.860	729.110	0
CHELTUIELI CURENTE	39	01	666.892	0	238.892	155.100	101.600	171.300	686.940	708.860	729.110	0
TITLUL II BUNURI SI SERVICII	40	20	666.892	0	238.892	155.100	101.600	171.300	686.940	708.860	729.110	0
CHELTUIELI DE CAPITAL	41	70	0	0	0	0	0	0	0	0	0	0
Din total capital												
Invatamant prescolar si primar	42	65.10.03	0	0	0	0	0	0	0	0	0	0
Invatamant prescolar	43	65.10.03.01	0	0	0	0	0	0	0	0	0	0
Invatamant secundar	44	65.10.04	116.892	0	56.892	25.100	15.600	19.300	120.440	124.210	127.960	0
Invatamant secundar inferior	45	65.10.04.01	110.252	0	53.252	23.100	14.600	19.300	113.600	117.150	120.700	0
Invatamant secundar superior	46	65.10.04.02	6.640	0	3.640	2.000	1.000	0	6.840	7.060	7.260	0
Servicii auxiliare pentru educatie	47	65.10.11	550.000	0	182.000	130.000	86.000	152.000	566.500	584.650	601.150	0
Alte servicii auxiliare	48	65.10.11.30	550.000	0	182.000	130.000	86.000	152.000	566.500	584.650	601.150	0
Alte cheltuieli in domeniul invatamantului	49	65.10.50	0	0	0	0	0	0	0	0	0	0
Invatamant anteprescolar	50	65.10.13	0	0	0	0	0	0	0	0	0	0
Partea a VII-a REZERVE, EXCEDENT/DEFICIT	51	96.10	0	0	0	0	0	0	0	0	0	0
REZERVE	52	97.10	0	0	0	0	0	0	0	0	0	0
EXCEDENT	53	98.10	0	0	0	0	0	0	0	0	0	0
DEFICIT	54	99.10	30.892	0	30.892	0	0	0	0	0	0	0

PROIECT BUGET DE VENITURI ȘI CHELTUIELI 2026
SURSA 2E - ACTIVITĂȚI FINANȚATE INTEGRAL DIN VENITURI PROPRII


DENUMIREA INDICATORILOR	Cod rand	Cod indicator	Program	Din care credite bugetare destinate stingerii platilor restante	Trim I	Trim II	Trim III	Trim IV	Estimari					
									2027	2028	2029	2030		
SECTIUNEA FUNCTIONARE														
SECTIUNEA FUNCTIONARE	1		1.880.000		490.300	545.300	411.600	432.800	1.968.240	2.031.410	2.088.710	0		
TOTAL VENITURI	2	00.01	1.880.000		490.300	545.300	411.600	432.800	1.968.240	2.031.410	2.088.710	0		
I. VENITURI CURENTE	3	00.02	1.880.000		490.300	545.300	411.600	432.800	1.968.240	2.031.410	2.088.710	0		
C. VENITURI NEFISCALE	4	00.07	1.880.000		490.300	545.300	411.600	432.800	1.968.240	2.031.410	2.088.710	0		
C1. VENITURI DIN PROPRIETATE	5	00.08	233.000		68.000	70.000	47.000	48.000	268.150	276.697	284.767	0		
Venituri din proprietate	6	30.10	233.000		68.000	70.000	47.000	48.000	268.150	276.697	284.767	0		
Venituri din concesiuni și închirieri	7	30.10.05	233.000		68.000	70.000	47.000	48.000	268.150	276.697	284.767	0		
Alte venituri din concesiuni și închirieri de către instituțiile publice	8	30.10.05.30	233.000		68.000	70.000	47.000	48.000	268.150	276.697	284.767	0		
C2. VANZARI DE BUNURI SI SERVICII	9	00.09	1.647.000		422.300	475.300	364.600	384.800	1.700.090	1.754.713	1.803.943	0		
Venituri din prestari de servicii și alte activități	10	33.10	1.131.000		232.300	389.900	277.300	231.500	1.171.230	1.207.323	1.239.643	0		
Taxe și alte venituri în înaltamant	11	33.10.05	6.000		0	3.700	2.300	0	9.930	10.273	10.543	0		
Venituri din prestari de servicii	12	33.10.08	1.125.000		232.300	386.200	275.000	231.500	1.161.300	1.197.050	1.229.100	0		
Diverse venituri	13	36.10	562.000		190.000	131.400	87.300	153.300	578.860	597.390	614.300	0		
Alte venituri	14	36.10.50	562.000		190.000	131.400	87.300	153.300	578.860	597.390	614.300	0		
Transferuri voluntare, altele decat subventiile	15	37.10	-46.000		0	-46.000	0	0	-50.000	-50.000	-50.000	0		
Varsaminte din sectiunea de functionare pentru finantarea sectiunii de dezvoltare a bugetului local	16	37.10.03	-46.000		0	-46.000	0	0	-50.000	-50.000	-50.000	0		
TOTAL CHELTUIELI	17		1.910.892	0	521.192	545.300	411.600	432.800	1.968.240	2.031.410	2.088.710	0		
CHELTUIELI CURENTE	18	01	1.910.892	0	521.192	545.300	411.600	432.800	1.968.240	2.031.410	2.088.710	0		
TITLUL I CHELTUIELI DE PERSONAL	19	10	850.000	0	217.000	252.000	204.000	177.000	875.500	903.550	929.000	0		
TITLUL II BUNURI SI SERVICII	20	20	1.060.892	0	304.192	293.300	207.600	255.800	1.092.740	1.127.860	1.159.710	0		
Partea I-a SERVICII PUBLICE GENERALE	21	50.10	1.244.000	0	282.300	390.200	310.000	261.500	1.281.300	1.322.550	1.359.600	0		
Alte servicii publice generale	22	54.10	1.244.000	0	282.300	390.200	310.000	261.500	1.281.300	1.322.550	1.359.600	0		
CHELTUIELI CURENTE	23	01	1.244.000	0	282.300	390.200	310.000	261.500	1.281.300	1.322.550	1.359.600	0		
TITLUL I CHELTUIELI DE PERSONAL	24	10	850.000	0	217.000	252.000	204.000	177.000	875.500	903.550	929.000	0		

DENUMIREA INDICATORILOR	Cod rand	Cod indicator	Program	Din care credite bugetare destinate stingerii platilor restante	Estimat				2027	2028	2029	2030
					Trim I	Trim II	Trim III	Trim IV				
TITLUL II BUNURI SI SERVICII	25	20	394.000	0	65.300	138.200	106.000	84.500	405.800	419.000	430.600	0
Din total capital												
Alte servicii publice generale	26	54.10.50	1.244.000	0	282.300	380.200	310.000	261.500	1.281.300	1.322.550	1.359.600	0
Partea a III-a CHELTUIELI SOCIAL-CULTURALE	27	64.10	666.892	0	238.892	155.100	101.600	171.300	686.940	708.860	729.110	0
Invatamant	28	65.10	666.892	0	238.892	155.100	101.600	171.300	686.940	708.860	729.110	0
CHELTUIELI CURENTE	29	01	666.892	0	238.892	155.100	101.600	171.300	686.940	708.860	729.110	0
TITLUL II BUNURI SI SERVICII	30	20	666.892	0	238.892	155.100	101.600	171.300	686.940	708.860	729.110	0
Din total capital												
Invatamant prescolar si primar	31	65.10.03	0	0	0	0	0	0	0	0	0	0
Invatamant prescolar	32	65.10.03.01	0	0	0	0	0	0	0	0	0	0
Invatamant secundar	33	65.10.04	116.892	0	56.892	25.100	15.600	19.300	120.440	124.210	127.960	0
Invatamant secundar inferior	34	65.10.04.01	110.252	0	53.252	23.100	14.600	19.300	113.600	117.150	120.700	0
Invatamant secundar superior	35	65.10.04.02	6.640	0	3.640	2.000	1.000	0	6.840	7.060	7.260	0
Servicii auxiliare pentru educatie	36	65.10.11	550.000	0	182.000	130.000	86.000	152.000	566.500	584.650	601.150	0
Alte servicii auxiliare	37	65.10.11.30	550.000	0	182.000	130.000	86.000	152.000	566.500	584.650	601.150	0
Alte cheltuieli in domeniul invatamantului	38	65.10.50	0	0	0	0	0	0	0	0	0	0
Invatamant anteprescolar	39	65.10.13	0	0	0	0	0	0	0	0	0	0
Partea a VII-a REZERVE, EXCEDENT/DEFICIT	40	96.10	0	0	0	0	0	0	0	0	0	0
REZERVA	41	97.10	0	0	0	0	0	0	0	0	0	0
EXCEDENT	42	98.10	0	0	0	0	0	0	0	0	0	0
Excedent sectiunea de functionare	43	98.10.96	0	0	0	0	0	0	0	0	0	0
DEFICIT	44	99.10	30.892	0	30.892	0	0	0	0	0	0	0
Deficit sectiunea de functionare	45	99.10.96	30.892	0	30.892	0	0	0	0	0	0	0

CENTRALIZATORUL DETALIILOR
CAP. 54.10.50 ALTE SERVICII PUBLICE GENERALE

Denumirea indicatorilor	Simbol	Prevederi anuale	din care credite destinate stingerii platilor restante	trimestral					Estimari		
				1	2	3	4	2027	2028	2029	
TOTAL CHELTUIELI (FUNCTIONARE+DEZVOLTARE)		1.290.000	0	282.300	436.200	310.000	261.500	1.331.300	1.372.550	1.409.600	
SECTIUNEA DE FUNCTIONARE		1.244.000	0	282.300	390.200	310.000	261.500	1.281.300	1.322.550	1.359.600	
Total cheltuieli		1.244.000	0	282.300	390.200	310.000	261.500	1.281.300	1.322.550	1.359.600	
CHELTUIELI CURENTE	01	1.244.000	0	282.300	390.200	310.000	261.500	1.281.300	1.322.550	1.359.600	
TITLUL I CHELTUIELI DE PERSONAL	10	850.000	0	217.000	252.000	204.000	177.000	875.500	903.550	929.000	
Cheltuieli salariale in bani	10.01	822.000	0	211.000	238.000	198.000	175.000	X	X	X	
Salarii de baza	10.01.01	765.000	0	200.000	220.000	180.000	165.000	X	X	X	
Indemnizatie de hrana	10.01.17	38.000	0	10.000	10.000	10.000	8.000	X	X	X	
Alte drepturi salariale in bani	10.01.30	19.000	0	1.000	8.000	8.000	2.000	X	X	X	
Cheltuieli salariale in natura	10.02	8.000	0	0	8.000	0	0	X	X	X	
Tichete de vacanta	10.02.06	8.000	0	0	8.000	0	0	X	X	X	
Contributii	10.03	20.000	0	6.000	6.000	6.000	2.000	X	X	X	
Contributia asiguratorie pentru munca	10.03.07	20.000	0	6.000	6.000	6.000	2.000	X	X	X	
TITLUL II BUNURI SI SERVICII	20	394.000	0	65.300	138.200	106.000	84.500	405.800	419.000	430.600	
Bunuri si servicii	20.01	345.500	0	65.300	114.200	81.500	84.500	X	X	X	
Furnituri de birou	20.01.01	2.150	0	150	1.000	500	500	X	X	X	
Materiala pentru curatenie	20.01.02	5.150	0	150	3.000	1.000	1.000	X	X	X	
Incalziti, iluminati si forta motrica	20.01.03	208.000	0	50.000	50.000	50.000	58.000	X	X	X	
Apa, canal si salubritate	20.01.04	30.000	0	5.000	10.000	10.000	5.000	X	X	X	
Carburanti si lubrifianti	20.01.05	200	0	0	200	0	0	X	X	X	
Alte bunuri si servicii pentru intretinere si functionare	20.01.30	100.000	0	10.000	50.000	20.000	20.000	X	X	X	
Reparatii curente	20.02	40.000	0	0	20.000	20.000	0	X	X	X	

CONSILIUL LOCAL AL MUNICIPIULUI CÂMPIA TURZII
SPITALUL MUNICIPAL „DR. CORNEL IGNA,, CÂMPIA TURZII
Str. Avram Iancu, nr.33, jud. Cluj, cod poștal: 405100, CF: 4288268
e-mail: spitalcampiaturzii@yahoo.com; www.spitalulcampiaturzii.ro
Tel/Fax: 0264 – 366060/368677
Nr. 379 / 30.04.2026



Anexa nr. 4

NOTĂ DE FUNDAMENTARE

Privind elaborarea bugetului de venituri proprii și cheltuieli al Spitalului Municipal „Dr.Cornel Igna,, Câmpia Turzii pentru anul 2026

Având în vedere prevederile Legii 273/2006 privind aprobarea normelor metodologice pentru elaborarea bugetului de venituri și cheltuieli al spitalului public, este necesară fundamentarea bugetului de venituri proprii și cheltuieli al Spitalului Municipal „Dr.Cornel IGNA” Câmpia Turzii, atât la partea de venituri cât și la partea de cheltuieli. Astfel, în concordanță cu Legea 273/2006, proiectul bugetului de venituri și cheltuieli al instituției noastre, a fost întocmit ținând cont de propunerile venite din partea secțiilor și compartimentelor spitalului, reprezentând necesități reale ale acestora, dar corelate cu veniturile posibil de obținut, rezultate din estimarea contractelor cu Casa de Asigurări de Sănătate Cluj, Direcția de Sănătate Publică Cluj, subvenții de la bugetul local sau din alte surse proprii.

De asemenea, la fundamentarea proiectului de venituri și cheltuieli s-a ținut cont și de evoluția bugetelor din ultimii trei ani, astfel încât actul medical să se desfășoare în condiții cât mai bune.

Proiectul bugetului de venituri și cheltuieli al instituției noastre a fost întocmit în condiții de echilibru financiar, pe subcapitole, titluri, paragrafe, articole bugetare. Sinteza bugetului se prezintă astfel:

➤ La venituri:

- au fost luate în calcul veniturile estimate din derularea contractelor care vor fi încheiate la nivelul anului 2026 cu Casa de Asigurări de Sănătate Cluj, Direcția de Sănătate Publică Cluj, subvenții de la bugetul local, subvenții din bugetul Fondului Unic de asigurări sociale de sănătate pentru acoperirea drepturilor salariale, alte surse proprii.

➤ La cheltuieli:

- s-a propus repartizarea cheltuielilor în funcție de natura acestora și anume:
 - Cheltuieli de personal, ținând cont de numărul de personal, structura acestuia și de necesitatea acoperirii cheltuielilor de natură salarială pentru anul 2026, în sumă totală de 38.830,20 mii lei, acoperită integral din veniturile rezultate în urma contractării serviciilor medicale prestate cu Casa de Asigurări de Sănătate Cluj, Direcția de Sănătate Publică Cluj. La titlul cheltuieli de personal, a fost cuprinsă majorarea salarială conform Legii nr. 153/2017 și au fost luate în calcul posturile vacante pentru anul 2026, modificările de gradajii, promovările personalului;
 - Cheltuieli materiale, în sumă totală de 8.719,80 mii lei, care vor proveni din transferuri de la bugetul local suma de 300,00 mii lei pentru finanțarea cheltuielilor curente, în funcție de necesitățile care pot fi acoperite pentru plata utilităților, a reparațiilor curente și a altor cheltuieli curente de întreținere și funcționare, sumele alocate pentru medicamente, materiale sanitare, reactivi și dezinfectanți vor fi suportate din sumele rezultate din contractele cu Casa de Asigurări de Sănătate Cluj și alte venituri proprii;

DENUMIREA INDICATORILOR	Cod rand	Cod Indicator	Program	Din care credite bugetare destinate sfingerii platilor restante	Trim I	Trim II	Trim III	Trim IV	Estiman			
									2027	2028	2029	2030
CHELTUIELI CURENTE	18	01	47.750.000	0	15.650.000	12.280.000	11.060.000	8.760.000	57.300.000	66.650.000	90.725.000	0
TITLUL I CHELTUIELI DE PERSONAL	19	10	38.830.200	0	11.754.200	9.888.000	9.717.000	7.471.000	46.596.240	54.362.280	73.777.380	0
TITLUL II BUNURI SI SERVICII	20	20	8.719.800	0	3.815.800	2.342.000	1.333.000	1.229.000	10.463.760	12.207.720	16.567.620	0
TITLUL XI ALTE CHELTUIELI	21	59	200.000	0	80.000	50.000	10.000	60.000	240.000	280.000	380.000	0
Burse	22	59.01	0	0	0	0	0	0	0	0	0	0
Sume aferente persoanelor cu handicap neincadrate	23	59.40	200.000	0	80.000	50.000	10.000	60.000	0	0	0	0
CHELTUIELI DE CAPITAL	24	70	1.014.000	0	0	600.000	414.000	0	1.216.800	1.419.600	1.926.600	0
TITLUL XV ACTIVE NEFINANCIARE	25	71	1.014.000	0	0	600.000	414.000	0	1.216.800	1.419.600	1.926.600	0
Active fixe	26	71.01	1.014.000	0	0	600.000	414.000	0	0	0	0	0
Construcții	27	71.01.01	0	0	0	0	0	0	0	0	0	0
Masini, echipamente si mijloace de transport	28	71.01.02	1.014.000	0	0	600.000	414.000	0	0	0	0	0
Partea a III-a CHELTUIELI SOCIAL-CULTURALE	29	64.10	48.764.000	0	15.650.000	12.880.000	11.474.000	8.760.000	58.516.800	68.269.600	92.651.600	0
Sanatate	30	66.10	48.764.000	0	15.650.000	12.880.000	11.474.000	8.760.000	58.516.800	68.269.600	92.651.600	0
CHELTUIELI CURENTE	31	01	47.750.000	0	15.650.000	12.280.000	11.060.000	8.760.000	57.300.000	66.650.000	90.725.000	0
TITLUL I CHELTUIELI DE PERSONAL	32	10	38.830.200	0	11.754.200	9.888.000	9.717.000	7.471.000	46.596.240	54.362.280	73.777.380	0
TITLUL II BUNURI SI SERVICII	33	20	8.719.800	0	3.815.800	2.342.000	1.333.000	1.229.000	10.463.760	12.207.720	16.567.620	0
TITLUL XI ALTE CHELTUIELI	34	59	200.000	0	80.000	50.000	10.000	60.000	240.000	280.000	380.000	0
Burse	35	59.01	0	0	0	0	0	0	0	0	0	0
Sume aferente persoanelor cu handicap neincadrate	36	59.40	200.000	0	80.000	50.000	10.000	60.000	0	0	0	0
CHELTUIELI DE CAPITAL	37	70	1.014.000	0	0	600.000	414.000	0	1.216.800	1.419.600	1.926.600	0
TITLUL XV ACTIVE NEFINANCIARE	38	71	1.014.000	0	0	600.000	414.000	0	1.216.800	1.419.600	1.926.600	0
Active fixe	39	71.01	1.014.000	0	0	600.000	414.000	0	0	0	0	0
Construcții	40	71.01.01	0	0	0	0	0	0	0	0	0	0
Masini, echipamente si mijloace de transport	41	71.01.02	1.014.000	0	0	600.000	414.000	0	0	0	0	0
Din total capitol												
Servicii medicale in unitati sanitare cu paturi	42	66.10.06	48.764.000	0	15.650.000	12.880.000	11.474.000	8.760.000	58.516.800	68.269.600	92.651.600	0
Spitale generale	43	66.10.06.01	48.764.000	0	15.650.000	12.880.000	11.474.000	8.760.000	58.516.800	68.269.600	92.651.600	0
Partea a VII-a REZERVE, EXCEDENT/DEFICIT	44	96.10	0	0	0	0	0	0	0	0	0	0
REZERVE	45	97.10	0	0	0	0	0	0	0	0	0	0
EXCEDENT	46	98.10	0	0	0	0	0	0	0	0	0	0

**PROIECT DE BUGET
PENTRU ACTIVITĂȚILE FINANȚATE INTEGRAL DIN VENITURI PROPRII
2026**

DENUMIREA INDICATORILOR	Cod rand	Cod indicator	Program	Din care credite bugetare destinate stingerii plăților restante	Trim I	Trim II	Trim III	Trim IV	Estimari				
									2027	2028	2029	2030	
SECTIUNEA FUNCTIONARE													
SECTIUNEA FUNCTIONARE													
TOTAL VENITURI	1		47.750.000		15.650.000	12.280.000	11.060.000	8.760.000	57.300.000	66.850.000	90.725.000	90.725.000	0
I. VENITURI CURENTE	2	00.01	47.750.000		15.650.000	12.280.000	11.060.000	8.760.000	57.300.000	66.850.000	90.725.000	90.725.000	0
C. VENITURI NEFISCALE	3	00.02	17.950.000		6.150.000	4.130.000	3.910.000	3.760.000	21.540.000	25.130.000	34.105.000	34.105.000	0
C2. VANZARI DE BUNURI SI SERVICII	4	00.07	17.950.000		6.150.000	4.130.000	3.910.000	3.760.000	21.540.000	25.130.000	34.105.000	34.105.000	0
C2. VANZARI DE BUNURI SI SERVICII	5	00.09	17.950.000		6.150.000	4.130.000	3.910.000	3.760.000	21.540.000	25.130.000	34.105.000	34.105.000	0
Venituri din prestari de servicii si alte activitati	6	33.10	18.964.000		6.150.000	4.730.000	4.324.000	3.760.000	22.756.800	26.549.600	36.031.600	36.031.600	0
Venituri din prestari de servicii	7	33.10.08	915.000		300.000	315.000	250.000	50.000	1.098.000	1.281.000	1.798.500	1.798.500	0
Venituri din contractele incheiate cu casele de asigurari sociale de sanatate	8	33.10.21	16.949.000		5.400.000	4.085.000	3.864.000	3.600.000	20.338.800	23.728.600	32.203.100	32.203.100	0
Venituri din contractele incheiate cu directiile de sanatate publica din sume alocate de la bugetul de stat	9	33.10.30	1.000.000		400.000	300.000	200.000	100.000	1.200.000	1.400.000	1.900.000	1.900.000	0
Alte venituri din prestari de servicii si alte activitati	10	33.10.50	100.000		50.000	30.000	10.000	10.000	120.000	140.000	190.000	190.000	0
Transferuri voluntare, altele decat subventiile	11	37.10	-1.014.000		0	-600.000	-414.000	0	-1.216.800	-1.419.600	-1.926.600	-1.926.600	0
Varsaminte din sectiunea de functionare pentru finantarea sectiunii de dezvoltare a bugetului local	12	37.10.03	-1.014.000		0	-600.000	-414.000	0	-1.216.800	-1.419.600	-1.926.600	-1.926.600	0
SUBVENTII DE LA ALTE NIVELE ALE ADMINISTRATIEI PUBLICE	13	00.18	29.800.000		9.500.000	8.150.000	7.150.000	5.000.000	35.760.000	41.720.000	56.620.000	56.620.000	0
Subventii de la alte administratii	14	43.10	29.800.000		9.500.000	8.150.000	7.150.000	5.000.000	35.760.000	41.720.000	56.620.000	56.620.000	0
Subventii de la bugetele locale pentru finantarea cheltuielilor curente in domeniul sanatatii	15	43.10.10	300.000		0	150.000	150.000	0	360.000	420.000	570.000	570.000	0
Subventii din bugetul Fondului national unic de asigurari sociale de sanatate pentru acoperirea cresterilor salariale	16	43.10.33	29.500.000		9.500.000	8.000.000	7.000.000	5.000.000	35.400.000	41.300.000	56.050.000	56.050.000	0
TOTAL CHELTUIELI	17		47.750.000	0	15.650.000	12.280.000	11.060.000	8.760.000	57.300.000	66.850.000	90.725.000	90.725.000	0

DENUMIREA INDICATORILOR	Cod rand	Cod indicator	Program	Din care credite bugetare destinate stingerii platilor restante	Trim I	Trim II	Trim III	Trim IV	Estimar			
									2027	2028	2029	2030
CHELTUIELI CURENTE	18	01	47.750.000	0	15.650.000	12.280.000	11.060.000	8.760.000	57.300.000	66.850.000	90.725.000	0
TITLUL I CHELTUIELI DE PERSONAL	19	10	38.830.200	0	11.754.200	9.888.000	9.717.000	7.471.000	46.596.240	54.362.280	73.777.380	0
TITLUL II BUNURI SI SERVICII	20	20	8.719.800	0	3.815.800	2.342.000	1.333.000	1.229.000	10.463.760	12.207.720	16.567.620	0
TITLUL XI ALTE CHELTUIELI	21	59	200.000	0	80.000	50.000	10.000	60.000	240.000	280.000	380.000	0
Burse	22	59.01	0	0	0	0	0	0	X	X	X	X
Sume aferente persoanelor cu handicap neincadrate	23	59.40	200.000	0	80.000	50.000	10.000	60.000	X	X	X	X
Partea a III-a CHELTUIELI SOCIAL-CULTURALE	24	64.10	47.750.000	0	15.650.000	12.280.000	11.060.000	8.760.000	57.300.000	66.850.000	90.725.000	0
Sanatate	25	66.10	47.750.000	0	15.650.000	12.280.000	11.060.000	8.760.000	57.300.000	66.850.000	90.725.000	0
CHELTUIELI CURENTE	26	01	47.750.000	0	15.650.000	12.280.000	11.060.000	8.760.000	57.300.000	66.850.000	90.725.000	0
TITLUL I CHELTUIELI DE PERSONAL	27	10	38.830.200	0	11.754.200	9.888.000	9.717.000	7.471.000	46.596.240	54.362.280	73.777.380	0
TITLUL II BUNURI SI SERVICII	28	20	8.719.800	0	3.815.800	2.342.000	1.333.000	1.229.000	10.463.760	12.207.720	16.567.620	0
TITLUL XI ALTE CHELTUIELI	29	59	200.000	0	80.000	50.000	10.000	60.000	240.000	280.000	380.000	0
Burse	30	59.01	0	0	0	0	0	0	X	X	X	X
Sume aferente persoanelor cu handicap neincadrate	31	59.40	200.000	0	80.000	50.000	10.000	60.000	X	X	X	X
Din total capital												
Servicii medicale in unitati sanitare cu paturi	32	66.10.06	47.750.000	0	15.650.000	12.280.000	11.060.000	8.760.000	57.300.000	66.850.000	90.725.000	0
Spitale generale	33	66.10.06.01	47.750.000	0	15.650.000	12.280.000	11.060.000	8.760.000	57.300.000	66.850.000	90.725.000	0
Partea a VII-a REZERVE, EXCEDENT/DEFICIT	34	96.10	0	0	0	0	0	0	0	0	0	0
REZERVA	35	97.10	0	0	0	0	0	0	0	0	0	0
EXCEDENT	36	98.10	0	0	0	0	0	0	0	0	0	0
Excedent sectiunea de functionare	37	98.10.96	0	0	0	0	0	0	0	0	0	0
DEFICIT	38	99.10	0	0	0	0	0	0	0	0	0	0
Deficit sectiunea de functionare	39	99.10.96	0	0	0	0	0	0	0	0	0	0

**PROIECT DE BUGET
PENTRU ACTIVITĂȚILE FINANȚATE INTEGRAL DIN VENITURI PROPRII
2026**

DENUMIREA INDICATORILOR	Cod rand	Cod Indicator	Program	Din care credite bugetare destinate stingerii platilor restante	Trim I	Trim II	Trim III	Trim IV	Estiman					
									2027	2028	2029	2030		
SECTIUNEA DEZVOLTARE														
SECTIUNEA DEZVOLTARE														
TOTAL VENITURI	1		1.014.000		0	600.000	414.000	0		1.216.800	1.419.600	1.926.600	1.926.600	0
I. VENITURI CURENTE	2	00.01	1.014.000		0	600.000	414.000	0		1.216.800	1.419.600	1.926.600	1.926.600	0
C. VENITURI NEFISCALE	3	00.02	1.014.000		0	600.000	414.000	0		1.216.800	1.419.600	1.926.600	1.926.600	0
C2. VANZARI DE BUNURI SI SERVICII	4	00.07	1.014.000		0	600.000	414.000	0		1.216.800	1.419.600	1.926.600	1.926.600	0
	5	00.09	1.014.000		0	600.000	414.000	0		1.216.800	1.419.600	1.926.600	1.926.600	0
Transferuri voluntare, altele decat subventiile	6	37.10	1.014.000		0	600.000	414.000	0		1.216.800	1.419.600	1.926.600	1.926.600	0
Varsaminte din sectiunea de functionare	7	37.10.04	1.014.000		0	600.000	414.000	0		1.216.800	1.419.600	1.926.600	1.926.600	0
TOTAL CHELTUIELI	8		1.014.000	0	0	600.000	414.000	0		1.216.800	1.419.600	1.926.600	1.926.600	0
CHELTUIELI CURENTE	9	01	0	0	0	0	0	0		0	0	0	0	0
CHELTUIELI DE CAPITAL	10	70	1.014.000	0	0	600.000	414.000	0		1.216.800	1.419.600	1.926.600	1.926.600	0
TITLUL XV ACTIVE NEFINANCIARE	11	71	1.014.000	0	0	600.000	414.000	0		1.216.800	1.419.600	1.926.600	1.926.600	0
Active fixe	12	71.01	1.014.000	0	0	600.000	414.000	0		X	X	X	X	X
Construcții	13	71.01.01	0	0	0	0	0	0		X	X	X	X	X
Masini, echipamente si mijloace de transport	14	71.01.02	1.014.000	0	0	600.000	414.000	0		X	X	X	X	X
Partea a III-a CHELTUIELI SOCIAL-CULTURALE	15	64.10	1.014.000	0	0	600.000	414.000	0		1.216.800	1.419.600	1.926.600	1.926.600	0
Sanatate	16	66.10	1.014.000	0	0	600.000	414.000	0		1.216.800	1.419.600	1.926.600	1.926.600	0
CHELTUIELI CURENTE	17	01	0	0	0	0	0	0		0	0	0	0	0
CHELTUIELI DE CAPITAL	18	70	1.014.000	0	0	600.000	414.000	0		1.216.800	1.419.600	1.926.600	1.926.600	0
TITLUL XV ACTIVE NEFINANCIARE	19	71	1.014.000	0	0	600.000	414.000	0		1.216.800	1.419.600	1.926.600	1.926.600	0
Active fixe	20	71.01	1.014.000	0	0	600.000	414.000	0		X	X	X	X	X
Construcții	21	71.01.01	0	0	0	0	0	0		X	X	X	X	X
Masini, echipamente si mijloace de transport	22	71.01.02	1.014.000	0	0	600.000	414.000	0		X	X	X	X	X
Din total capital														
Servicii medicale in unitati sanitare cu paturi	23	66.10.06	1.014.000	0	0	600.000	414.000	0		1.216.800	1.419.600	1.926.600	1.926.600	0
Sptale generale	24	66.10.06.01	1.014.000	0	0	600.000	414.000	0		1.216.800	1.419.600	1.926.600	1.926.600	0

DENUMIREA INDICATORILOR	Cod rand	Cod Indicator	Program	Din care credite bugetare destinate stingerii platilor restante	Estimar			
					T1m I	T1m II	T1m III	T1m IV
Partea a VII-a REZERVE, EXCEDENT/DEFICIT	25	96.10	0	0	0	0	0	0
REZERVE	26	97.10	0	0	0	0	0	0
EXCEDENT	27	98.10	0	0	0	0	0	0
Excedent sectiunea de dezvoltare	28	98.10.97	0	0	0	0	0	0
DEFICIT	29	99.10	0	0	0	0	0	0
Deficit sectiunea de dezvoltare	30	99.10.97	0	0	0	0	0	0

Director financiar-contabil,
Ec. Motorga Septimia



Manager,
Antal Iosif Adrian




INSTITUȚIA SANITARA PUBLICĂ
SPITALUL MUNICIPAL "Dr.Cornel IGNA"
CAMPPIA TURZII

ANEXA 4/2

AVIZAT
CONSILIU DE ADMINISTRATIE

SE APROBA
ORDONATOR DE CREDITE
IERARHIC SUPERIOR



FUNDAMENTAREA CHELTUIELILOR DE PERSONAL
PENTRU ANUL 2026

NR.CRT	DENUMIRE INDICATOR	LEI
		SUMA
1	Venituri din contractele cu casa (fara programe de sanatate)	46.449.000,00
2	Venituri din subventiile de la bugetul de stat (actiuni de sanatate)	1.000.000,00
3	Venituri din subventii din bugetul constituit din contributia pt.importul si publicit.pt. produse din tutun si alcool (actiuni de sanatate)	
4	Venituri din prestari servicii (sume destin. cheltuieli de personal)	
	TOTAL VENITURI	48.764.000,00
	TOTAL CHELTUIELI DE PERSONAL	38.830.200,00
	Cheltuieli de personal/Total venituri cu acesta destinatie(=% chelt.personal)	79,63%


Manager
Antal Iosif Adrian

Director financiar-contabil,
Ec. Motorga Septimia

Arxa 4/3

SPITALUL MUNICIPAL "Dr.Cornel IGNA"
CAMPPIA TURZII

DE ACORD
ORDONATOR DE CREDITE
IERARHIC SUPERIOR



NUMARUL DE POSTURI SI STRUCTURA ACESTORA
CONFORM STATULUI DE FUNCTII APROBAT
PE ANUL 2026

Nr.crt.	STRUCTURA POSTURILOR	NUMARUL DE POSTURI
1	Numarul de posturi, total, din care,	289
2	Personal sanitar, total, din care,	165
2.1	Medici	45
2.2	Alt personal superior	14
2.3	Personal mediu	106
3	Personal auxiliar sanitar tehnic,economic,	77
4	Numar mediu persoane remunerate	196



Director financiar contabil,
Ec. Motorga Septimia

Str. Avram Iancu Nr.33
Tel: 0264-368677 Fax. 0264-365772
e-mail: spitalcampiaturzii@yahoo.com
Nr. 3791/30.04.2026

APROBAT,
Ordonator principal de credite,

Alexa 4/4



LISTA

pozitiei "Alte cheltuieli de investitii" defalcate pe categorii de bunuri

TOTAL


Nr. Crt.	Nominalizarea achizitiilor de bunuri cheltuieli de investitii	U/M	Cantitate	Valoare lei
	Masini, echipamente si mijloace de transport			
1	Sterilizator	buc.	1	185,000.00
2	Frigider mortuar 2 locuri	buc.	1	100,000.00
3	Centrifuga	buc.	1	29,500.00
4	Targa hidraulica urgente	buc.	2	38,830.00
5	Electrocardiograf portabil cu 12 canale/12 derivatii	buc.	1	16,770.00
6	Pat pentru terapie cu laterale, reglabil, pe roti	buc.	1	9,000.00
7	Ecograf Versana Premier V3 cu 2 sonde	buc.	1	185,130.00
8	Electrocardiograf BTL4 Pro	buc.	1	16,770.00
9	Cardiotocograf	buc.	1	16,000.00
10	Ecograf cu sonda volumetrica, endocavitara	buc.	1	200,000.00
11	Electrocardiograf	buc.	1	10,000.00
12	Injectomat	buc.	7	50,400.00
13	Masa ginecologica	buc.	2	16,000.00
15	Masa de consultatii cu 2 sectiuni reglabile	buc.	1	6,000.00
16	Electrocardiograf ECG portabil	buc.	1	10,000.00
17	Agitator trombocite	buc.	1	30,000.00
18	Pat spital electric, cu 4 functii	buc.	4	36,000.00
19	Pat spital ortopedie + stativ ridicare	buc.	5	45,000.00
21	BTL 08 H100 - Unitate supl. holter EKG cu 3 canale	buc.	1	13,600.00
	TOTAL			1,014,000.00

Manager

Antal Iosif Adrian

Director financiar-contabil,

Ec. Motorga Septimia



CAP. 67.02.50 ALTE SERVICII ÎN DOMENIILE CULTURII, RECREERII ȘI
RELIGIEI

Denumirea indicatorilor	Simbol	Prevederi anuale	din care credite destinate stingerii platilor restante	trimestrial				Estimar		
				1	2	3	4	2027	2028	2029
TOTAL CHELTUIELI (FUNCTIONARE+DEZVOLTARE)		4.270.550	0	868.000	1.973.550	818.000	611.000	11.799.000	11.354.898	4.519.000
SECTIUNEA DE FUNCTIONARE		3.806.500	0	868.000	1.509.500	818.000	611.000	4.399.000	4.462.000	4.519.000
Total cheltuieli		3.806.500	0	868.000	1.509.500	818.000	611.000	4.399.000	4.462.000	4.519.000
CHELTUIELI CURENTE	01	3.106.500	0	698.000	1.329.500	638.000	441.000	3.142.000	3.205.000	3.262.000
TITLUL I CHELTUIELI DE PERSONAL	10	1.900.000	0	488.000	516.000	465.000	431.000	1.942.000	1.988.000	2.030.000
Cheltuieli salariale in bani	10.01	1.841.000	0	477.000	486.000	455.000	423.000			
Salarii de baza	10.01.01	1.725.000	0	450.000	450.000	425.000	400.000			
Alte sporuri	10.01.06	12.000	0	3.000	3.000	3.000	3.000			
Indemnizatie de hrana	10.01.17	76.000	0	22.000	22.000	17.000	15.000			
Alte drepturi salariale in bani	10.01.30	28.000	0	2.000	11.000	10.000	5.000			
Cheltuieli salariale in natura	10.02	17.000	0	0	17.000	0	0			
Tichete de vacanta	10.02.06	17.000	0	0	17.000	0	0			
Contributii	10.03	42.000	0	11.000	13.000	10.000	8.000			
Contributia asiguratorie pentru munca	10.03.07	42.000	0	11.000	13.000	10.000	8.000			
TITLUL II BUNURI SI SERVICII	20	706.500	0	210.000	313.500	173.000	10.000	700.000	717.000	732.000
Bunuri si servicii	20.01	376.000	0	160.000	140.000	66.000	10.000			
Furnituri de birou	20.01.01	1.500	0	0	1.000	500	0			
Material pentru curatenie	20.01.02	2.000	0	0	1.600	400	0			
Incalzit, iluminat si forta motrica	20.01.03	267.000	0	115.000	102.000	50.000	0			
Apa, canal si salubritate	20.01.04	30.300	0	10.000	10.300	10.000	0			
Carburanti si lubrifianti	20.01.05	200	0	0	100	100	0			
Alte bunuri si servicii pentru intretinere si functionare	20.01.30	75.000	0	35.000	25.000	5.000	10.000			
Bunuri de natura obiectelor de inventar	20.05	15.500	0	0	10.500	5.000	0			
Alte obiecte de inventar	20.05.30	15.500	0	0	10.500	5.000	0			
Deplasari, detasari, transferari	20.06	7.000	0	0	5.000	2.000	0			
Deplasari interne, detasari, transferari	20.06.01	7.000	0	0	5.000	2.000	0			

Denumirea indicatorilor	Simbol	Prevederi anuale	din care credite destinate stingerii platilor restante	trimestrial				2027	Estimari	
				1	2	3	4		2028	2029
Carti, publicatii si materiale documentare	20.11	5.000	0	0	5.000	0	0	X	X	X
Pregatire profesionala	20.13	3.000	0	0	3.000	0	0	X	X	X
Alte cheltuieli	20.30	300.000	0	50.000	150.000	100.000	0	X	X	X
alte cheltuieli cu bunuri si servicii	20.30.30	300.000	0	50.000	150.000	100.000	0	X	X	X
TITLUL XI ALTE CHELTUIELI	59	500.000	0	0	500.000	0	0	500.000	500.000	500.000
Sume destinate finantarii programelor sportive realizate de structurile sportive de drept privat	59.20	500.000	0	0	500.000	0	0	X	X	X
OPERATIUNI FINANCIARE	79	700.000	0	170.000	180.000	180.000	170.000	1.257.000	1.257.000	1.257.000
TITLUL XIX RAMBURSARI DE CREDITE	81	700.000	0	170.000	180.000	180.000	170.000	1.257.000	1.257.000	1.257.000
Rambursari de credite interne	81.02	700.000	0	170.000	180.000	180.000	170.000	X	X	X
Rambursari de credite aferente datoriei publice interne locale	81.02.05	700.000	0	170.000	180.000	180.000	170.000	X	X	X
SECTIUNEA DE DEZVOLTARE		464.050	0	0	464.050	0	0	7.400.000	6.892.898	0
Total cheltuieli		464.050	0	0	464.050	0	0	7.400.000	6.892.898	0
CHELTUIELI CURENTE	01	453.550	0	0	453.550	0	0	7.400.000	6.892.898	0
TITLUL VIII PROIECTE CU FINANTARE DIN FONDURI EXTERNE NERAMBURSABILE (FEN) POSTADERARE	56	453.550	0	0	453.550	0	0	7.400.000	6.892.898	0
Programul de cooperare elvetiano-Roman vizand reducerea disparitatilor economice si sociale in cadrul Uniunii Europene exinise	56.25	353.550	0	0	353.550	0	0	X	X	X
Finantarea nationala	56.25.01	53.033	0	0	53.033	0	0	X	X	X
Finantarea externa nerambursabila	56.25.02	300.517	0	0	300.517	0	0	X	X	X
Programa finantate din Fondul European de Dezvoltare Regionala (FEDR), aferente cadrului financiar 2021-2027 (cod 56.48.01 la 56.48.03)	56.48	100.000	0	0	100.000	0	0	X	X	X
Finantare externa nerambursabila	56.48.02	100.000	0	0	100.000	0	0	X	X	X
CHELTUIELI DE CAPITAL	70	10.500	0	0	10.500	0	0	0	0	0
TITLUL XV ACTIVE NEFINANCIARE	71	10.500	0	0	10.500	0	0	0	0	0
Active fixe	71.01	10.500	0	0	10.500	0	0	X	X	X
Mobilier, aparatura birou si alte active corporale	71.01.03	10.500	0	0	10.500	0	0	X	X	X

PRIMAR,

Dorin Nicolae LOJIGAN

DIRECTOR EXECUTIV,


Maria Monica CHERBIDI

ŞEF SERVICIU BUGET CONTABILITATE,

Adela Cristina BOGDAN



BUGETUL FONDULUI DE DEZVOLTARE AL SPITALULUI
pentru anul 2026



Nr.	Capitol	Subcap	Paragraf	Denumirea indicatorilor	Credite de angajament anuale	Prevederi anuale	Trim I	Trim II	Trim III	Trim IV
A	B	C	D	E		1	2	3	4	5
1				TOTAL VENITURI		255,95		255,95		
2	30.10	05		Sume rezultate din inchirieri						
3	37.10	01		Sponsorizări cu destinația "dezvoltare"						
4	39.10	50		Sume din valorificarea bunurilor disponibile și casate						
5				O cotă de până la 5% din amortizarea calculată lunar		41,04		41,04		
6				O cotă de 20% din excedentul bugetului		214,91		214,91		
7	Titlu	Articol	Aliniat	Denumirea indicatorilor						
8				II. TOTAL CHELTUIELI		1014,00		1014,00		
9	70			CHELTUIELI DE CAPITAL						
10	71			ACTIVE NEFINANCIARE						
11	71	01		Active fixe						
13			02	Mașini, echipamente și mijloace de transport		1014,00		1014,00		
14			03	Mobilier, aparatura birou și alte active corporale						
15			30	Alte active fixe		0,00		0,00		
16				Excedent din anul precedent						

mil lei

Notă: Se întocmește numai de unitățile sanitare cu paturi

Manager,
Antal Iosif Adrian

Director financiar contabil,
Ec. Motoga Septimia

NOTĂ DE CALCUL

privind modul de constituire a cotei -părți din amortizarea
activelor fixe cuprinsă în Fondul de dezvoltare al spitalului
an 2026

- mil lei -

Nr. crt	Indicatori	Suma
1	Amortizarea medie lunară din anul precedent	68,44
2	Cota de 5% din amortizarea medie lunară din anul precedent pentru constituirea Fondului de dezvoltare al spitalului	3,42
3	Suma anuală a cotei de 5% din amortizarea medie lunară a anului precedent (rd. 2 x 12)	41,04
4	Excedent al anului precedent	1.074,55
5	Cota de 20% din excedent pentru constituirea Fondului de dezvoltare al spitalului	214,91
6	Suma anuală în limita cotei de până la 5% din amortizarea medie lunară a anului precedent cu menținerea echilibrului bugetar	34,22
7	Suma rămasă neutilizată care se reportează în anul următor potrivit legii (rd.4 -rd.5 -rd.6)	825,42

Director financiar-contabil
Ec. Mitorga Septimia



Manager,
Antal Iosif Adrian

Unitatea/subdiviziunea administrativ - teritorială: **CĂMPIA TURZII**
 Formular: **23 - 01**

JUDEȚUL : CLUJ

Raportul privind rezultatele etichetării cheltuielilor bugetare, detaliat pe capitole și surse de finanțare

Nr. crt. / Capitol bugetare	Denumire capitol - obiectiv - etichetare	Valoare an curent	surse de finanțare								
			Buget local (02A)	%	Credite externe (06B)	%	Credite interne (07C)	%	Buget FEN (08D)	%	
1.	TOTAL Cheltuieli investitii	46,093,823.920	42,249,831.020	91						3,843,992.900	8
	- verde										
	- maro										
	- mixt										
	- neutru										
	- neetichetat										
51.02	Total Autoritati publice si actiuni externe:	1,205,395.400	1,205,395.400	100							
	- verde										
	- maro										
	- mixt										
	- neutru										
	- neetichetat										
1.	Elaborarea, actualizarea în format GIS a documentațiilor de amenajare a teritoriului și de planificare urbană	1,062,895.400	1,062,895.400	100							
	- verde	1,167,885.720	1,167,885.720								
	- maro										
	- mixt										
	- neutru										
	- neetichetat										
2.	Certificate SSL+instalare	2,500.000	2,500.000	100							
	- verde										
	- maro										
	- mixt										
	- neutru										
	- neetichetat										
3.	Licență anuală router FORIGATE 60E	5,000.000	5,000.000	100							
	- verde										
	- maro										
	- mixt										
	- neutru										
	- neetichetat										
4.	Servere + sistem de operare + baze de date la Serviciu Taxe și Impozite Locale	135,000.000	135,000.000	100							
	- verde										

4.	Construire cresa mica strada Nichita Stanescu, nr.1C, municipiul Campia Turzii	435,951.130	435,951.130	100			
	- verde	435,951.130	435,951.130				
	- maro						
	- mixt						
	- neutru						
	- neetichetat						
5.	Anvelopare imobil din strada Gheorghe Lazar, Liceul Teoretic" Pavel Dan" Municipiul Campia Turzii	3,642,636.800	3,642,636.800	100			
	- verde	3,642,636.800	3,642,636.800				
	- maro						
	- mixt						
	- neutru						
	- neetichetat						
6.	Orizont - experiente de practică multidisciplinare dedicate elevilor	123,000.000	123,000.000	100			
	- verde						
	- maro						
	- mixt						
	- neutru	123,000.000	123,000.000				
	- neetichetat						
7.	Documentație pentru cerința fundamentală de calitate a securității la incendiu în vederea obținerii autorizației de securitate la incendiu - Grădinița P.P."Pinocchio" str.Retezatului nr.8	75,000.000	75,000.000	100			
	- verde						
	- maro						
	- mixt						
	- neutru	75,000.000	75,000.000				
	- neetichetat						
8.	Achiziție și montaj cazan producere agent termic 64 kW, imobil din str.Retezatului nr.8	18,500.000	18,500.000	100			
	- verde						
	- maro						
	- mixt						
	- neutru	18,500.000	18,500.000				
	- neetichetat						
9.	Achiziție și montaj sistem cascade a cazanelor de producere agent termic, imobil din str.Retezatului nr.8	6,500.000	6,500.000	100			
	- verde						
	- maro						
	- mixt						
	- neutru	6,500.000	6,500.000				
	- neetichetat						
10	Achiziție și montaj Centrală Termică - Grădinița P.P."Pinocchio" str.1 Laminorștilor nr.115	5,000.000	5,000.000	100			
	- verde						
	- maro						

	- verde		185,130.000	185,130.000				
	- maro							
	- mixt							
	- neutru							
	- neetichetat							
8.	Electrocardiograf BTL4 Pro				100			
	- verde	16,770.000	16,770.000	16,770.000				
	- maro	16,770.000	16,770.000					
	- mixt							
	- neutru							
	- neetichetat							
9.	Cardiograf				100			
	- verde	16,000.000	16,000.000	16,000.000				
	- maro	16,000.000	16,000.000					
	- mixt							
	- neutru							
	- neetichetat							
10.	Ecograf cu sonda volumetrica, endocavitara				100			
	- verde	200,000.000	200,000.000	200,000.000				
	- maro	200,000.000	200,000.000					
	- mixt							
	- neutru							
	- neetichetat							
11.	Electrocardiograf				100			
	- verde	10,000.000	10,000.000	10,000.000				
	- maro	10,000.000	10,000.000					
	- mixt							
	- neutru							
	- neetichetat							
12.	Injectomat				100			
	- verde	50,400.000	50,400.000	50,400.000				
	- maro	50,400.000	50,400.000					
	- mixt							
	- neutru							
	- neetichetat							
13.	Masa ginecologica				100			
	- verde	16,000.000	16,000.000	16,000.000				
	- maro							
	- mixt							
	- neutru	16,000.000	16,000.000					
	- neetichetat							
14.	Masa de consultatii cu 2 sectiuni reglabile				100			
	- verde	6,000.000	6,000.000	6,000.000				
	- maro							
	- mixt							
	- neutru	6,000.000	6,000.000					
	- neetichetat							

5	Implementare management proiecte PNRR	50,000.000	50,000.000	100				
	- verde							
	- maro							
	- mixt							
	- neutru	50,000.000	50,000.000					
	- neetichetat							
6	Actualizare D.A.L.I. - Modernizarea iluminatului public stradal în cartierul Insulă, Sâncrai și includerea cartierului Lut din Municipiul Câmpia Turzii	60,000.000	60,000.000	100				
	- verde							
	- maro							
	- mixt							
	- neutru	60,000.000	60,000.000					
	- neetichetat							
7	Actualizare documentație tehnică Scenariu de siguranță la foc, planșe desenate și Verificare tehnică în vederea obținerii autorizației de securitate la incendiu pentru obiectivul "CORP CLĂDIRI C a Liceului Teoretic Pavel Dan Conac SZENTKERESZTY-BETHLEN"	7,500.000	7,500.000	100				
	- verde							
	- maro							
	- mixt							
	- neutru	7,500.000	7,500.000					
	- neetichetat							
8	Servicii de management de proiect în programul de finanțare „Sprijinirea investițiilor în capacități de producere a energiei electrice produse din surse regenerabile de energie solară, cu sau fără capacități de stocare, pentru autoconsum pentru entități publice”	2,000.000	2,000.000	100				
	- verde							
	- maro	2,000.000	2,000.000					
	- mixt							
	- neutru							
	- neetichetat							
9	Servicii de elaborare SF Creșterea capacități de producere a energiei electrice din surse regenerabile de energie solară, cu sau fara capacitati de stocare integrate, pentru autoconsum pentru Municipiul Campia Turzii - centrală fotovoltaică	1,000.000	1,000.000	100				
	- verde							
	- maro	1,000.000	1,000.000					
	- mixt							
	- neutru							
	- neetichetat							
10	Servicii de elaborare SF Creșterea capacități de producere a energiei electrice din surse regenerabile de energie solară, cu sau fara capacitati de stocare integrate, pentru autoconsum pentru Municipiul Campia Turzii - sedii ale administrației publice locale	1,000.000	1,000.000	100				
	- verde							
	- maro	1,000.000	1,000.000					
	- mixt							
	- neutru							
	- neetichetat							

	- verde		1,000.000	1,000.000				
	- maro							
	- mixt							
	- neutru							
	- neetichetat							
11	Servicii de elaborarea documentații urbanistice P.U.D., P.U.Z.	4,240.000	4,240.000	100				
	- verde							
	- maro							
	- mixt							
	- neutru	4,240.000	4,240.000					
	- neetichetat							
74.02	Total Protecția mediului :	1,271,483.000	1,271,483.000	100				
	- verde	1,271,483.000	1,271,483.000					
	- maro							
	- mixt							
	- neutru							
	- neetichetat							
1.	Reabilitarea și extinderea sistemului de alimentare cu apă în Municipiul Cămpia Turzii	464,200.000	464,200.000	100				
	- verde	464,200.000	464,200.000					
	- maro							
	- mixt							
	- neutru							
	- neetichetat							
2.	Extindere sistem de canalizare în Municipiul Cămpia Turzii	801,448.000	801,448.000	100				
	- verde	801,448.000	801,448.000					
	- maro							
	- mixt							
	- neutru							
	- neetichetat							
3.	Cota cofinanțare pentru proiectul POS 1 "Reabilitarea și extinderea sistemelor de apă și apă uzată în regiunea Turda - Cămpia Turzii"	5,835.000	5,835.000	100				
	- verde	5,835.000	5,835.000					
	- maro							
	- mixt							
	- neutru							
	- neetichetat							
84.02	Total Transporturi :	12,631,682.230	12,631,682.230	100				
	- verde							
	- maro							
	- mixt	12,631,682.230	12,631,682.230					
	- neutru							
	- neetichetat							
1.	Modernizarea străzilor Ionel Floașiu, N.Titulescu-tronson II, Zaharia Stancu-tronson II, Tudor Aighezi-tronson I, Nichita Stănescu	100,000.000	100,000.000	100				

8.	Mobilier stradal , echipamente jocuri de joacă și fântâni arteziene	30,000.000	30,000.000	100			
	- verde	30,000.000	30,000.000				
	- maro						
	- mixt						
	- neutru						
	- neetichetat						
54.10	Total Alte actiuni economice :	46,000.000	46,000.000	100			
	- verde						
	- maro						
	- mixt						
	- neutru	46,000.000	46,000.000				
	- neetichetat						
1.	Servicii elaborare Proiect tehnic și detalii de execuție - Instalație de stingere a incendiilor (hidranți interiori) la Hala Agroalimentară Unirii	40,000.000	40,000.000	100			
	- verde						
	- maro						
	- mixt						
	- neutru	40,000.000	40,000.000				
	- neetichetat						
2.	Servicii de elaborare proiect tehnic și detalii de execuție instalație electrică întoasă la Hala de Lactate	6,000.000	6,000.000	100			
	- verde						
	- maro						
	- mixt						
	- neutru	6,000.000	6,000.000				
	- neetichetat						

ORDONATOR PRINCIPAL DE CREDITE

PRIMAR

Dorin Nicolae LOJIGAN



LECTOR EXECUTIV

Monica CHEREJDI

ARHITECT ȘEF

Ioana ONIȘOR

ȘEF SERVICIU INVESTIȚII

Simion LUCA