



ROMÂNIA
JUDEȚUL CLUJ
CONSILIUL LOCAL AL MUNICIPIULUI CÂMPIA TURZII
Str. Laminoriștilor nr.2
Tel: 0264/368001; 0264/368002; 0264/368004; fax: 0264/365467
<https://campiaturzii.ro>; e-mail: primaria@campiaturzii.ro

HOTĂRÂRE

Nr. 86 din 17.06.2026

Privind aprobarea Bugetului de Venituri și Cheltuieli al societății Parc Industrial Cîmpia Turzii S.A., pe anul 2026

Consiliul Local al Municipiului Cîmpia Turzii întrunit în ședința extraordinară la data de 17.06.2026;

Analizând proiectul de hotărâre nr. 21711 din 12.06.2026 privind aprobarea Bugetului de Venituri și Cheltuieli al societății Parc Industrial Cîmpia Turzii S.A., pe anul 2026, inițiat de Primarul Municipiului Cîmpia Turzii, *dl. Dorin Nicolae LOJIGAN*.

Având în vedere:

- Adresa societății nr.185 din 04.06.2026 înregistrată la Primăria Municipiului Cîmpia Turzii sub nr.20469 din 04.06.2026, prin care societatea Parc Industrial Cîmpia Turzii S.A. solicită autorității deliberative analizarea și aprobarea Bugetului de Venituri și Cheltuieli pe anul 2026, cu anexele aferente.

- Referatul de aprobare nr.21707 din 12.06.2026, al primarului municipiului Cîmpia Turzii;

În conformitate cu prevederile:

- Ordinul Ministerului Finanțelor Publice nr. 3818/2019 privind aprobarea formatului și structurii bugetului de venituri și cheltuieli al operatorilor economici, precum și a anexelor de fundamentare a acestuia;

- O.G. 26/2013 privind întărirea disciplinei financiare la nivelul unor operatori economici la care statul sau unitățile administrativ - teritoriale sunt acționari unici ori majoritari sau dețin direct ori indirect o participație majoritară, cu modificările și completările ulterioare;

- Legea 43/2026 privind aprobarea bugetului de stat pe anul 2026;

- Ordonanța de urgență nr. 109/2011 privind guvernanta corporativă a întreprinderilor publice, cu modificările și completările ulterioare;

- Legea nr. 31/1990 privind societățile, republicată, cu modificările și completările ulterioare;

Văzând raportul de specialitate nr. 21709 din 12.06.2026, precum și avizul favorabil dat proiectului de hotărâre de către comisia de specialitate nr. 1- *pentru buget, finanțe, prognoze economice, administrație publică* a Consiliului Local al Municipiului Cîmpia Turzii;

În temeiul dispozițiilor art.129 alin.(3) lit.d), art.136 alin.(1), art.196 alin.(1) lit.a) din O.U.G. nr.57/2019 privind Codul administrativ, cu modificările și completările ulterioare;

HOTĂRĂȘTE:

Art.1 - Se aprobă Bugetul de Venituri și Cheltuieli al societății Parc Industrial Cîmpia Turzii S.A. pe anul 2026, conform Anexelor nr. 1-5, care fac parte integrantă din prezenta hotărâre.

Art.2 - Prezenta hotărâre are caracter individual.

Art.3 - Cu ducerea la îndeplinire a prevederilor prezentei hotărâri se încredințează Primarul Municipiului Cîmpia Turzii și societatea Parc Industrial Cîmpia Turzii S.A.

Art.4 – Comunicarea prezentei hotărâri se face prin grija Serviciului Juridic.

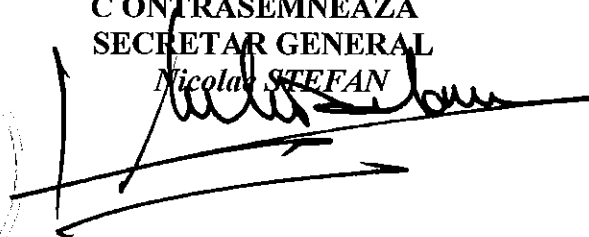
PREȘEDINTE DE ȘEDINȚĂ

Finica QAIDA



**C ONTRASEMNEAZĂ
SECRETAR GENERAL**

Nicolae ȘTEFAN



Voturi: Pentru:19

Împotrivă: --

Abțineri : --

Numărul consilierilor în funcție: 19

Numărul consilierilor prezenți:19

Operatorul economic S.C. PARC INDUSTRIAL CAMPIA TURZII S.A.
Sediul/Adresa : Mun. Campia Turzii, Str Laminoristilor, nr 2 - 4
Cod unic de înregistrare : 33885642

Anexa nr.1

BUGETUL DE VENITURI ȘI CHELTUIELI PE ANUL 2026


| 0 | 0 | INDICATORI | Nr. rd. | Realizat/ Prelimnal an 2025 | Propunerii an 2026 | % | Estimări an 2027 | Estimări an 2028 | % | |
|-----|---|---|---------|-----------------------------|--------------------|---------|------------------|------------------|-------|--------|
| | | | | | | | | | 9=7/5 | 10=8/7 |
| 0 | 0 | 2 | 3 | 4 | 5 | 6=5/4 | 7 | 8 | 9 | 10 |
| I. | | VENITURI TOTALE (Rd.1=Rd.2+Rd.5) | 1 | 503,423 | 494,000 | 98.13% | 498,940 | 503,929 | 101% | 101% |
| | 1 | Venituri totale din exploatare, din care: | 2 | 503,423 | 494,000 | 98.13% | 498,940 | 503,929 | 101% | 101% |
| | | a) subvenții, cf. prevederilor legale în vigoare | 3 | 0 | 0 | | 0 | 0 | | |
| | | b) transferuri, cf. prevederilor legale în vigoare | 4 | 0 | 0 | | 0 | 0 | | |
| | 2 | Venituri financiare | 5 | 0 | 0 | | 0 | 0 | | |
| II | | CHELTUIELI TOTALE (Rd.6=Rd.7+Rd.19) | 6 | 318,050 | 415,000 | 130.48% | 419,150 | 423,342 | 101% | 101% |
| | 1 | Cheletuiele de exploatare, (Rd 7= Rd 8+Rd 9+Rd 10+Rd 18) din care: | 7 | 318,050 | 415,000 | 130.48% | 419,150 | 423,342 | 101% | 101% |
| | | A. cheltuieli cu bunuri si servicii | 8 | 23,712 | 94,000 | 396.42% | 94,940 | 95,889 | 101% | 101% |
| | | B. cheltuieli cu impozite, taxe si varsaminte asimilate | 9 | 33,103 | 34,000 | 102.71% | 34,340 | 34,683 | 101% | 101% |
| | | C. cheltuieli cu personalul, (Rd 10= Rd 11+Rd 14+Rd 16+Rd 17) din care: | 10 | 250,521 | 265,400 | 105.94% | 268,054 | 270,735 | 101% | 101% |
| | | C0 Cheltuieli de natură salarială(Rd 11=Rd.12+Rd.13) | 11 | 105,353 | 107,400 | 101.94% | 108,474 | 109,559 | 101% | 101% |
| | | C1 ch. cu salariile | 12 | 105,353 | 107,400 | 101.94% | 108,474 | 109,559 | 101% | 101% |
| | | C2 bonusuri | 13 | 0 | 0 | | 0 | 0 | | |
| | | C3 alte cheltuieli cu personalul, din care: | 14 | 0 | 0 | | 0 | 0 | | |
| | | cheltuieli cu plati compensatorii aferente | 15 | 0 | 0 | | 0 | 0 | | |
| | | C4 Cheltuieli aferente contractului de mandat si a altor organe de conducere si control, comisii si comitete | 16 | 139,672 | 150,000 | 107.39% | 151,500 | 153,015 | 101% | 101% |
| | | C5 Cheltuieli cu contributiile datorate de angajator | 17 | 5,496 | 8,000 | 145.56% | 8,080 | 8,161 | 101% | 101% |
| | | D. alte cheltuieli de exploatare | 18 | 10,714 | 21,600 | 201.61% | 21,600 | 21,600 | | |
| | 2 | Cheletuiele financiare | 19 | 0 | 0 | | 0 | 0 | | |
| III | | REZULTATUL BRUT (profit/pierdere) (Rd 20= Rd 1-Rd 6) | 20 | 185,373 | 79,000 | 42.62% | 79,000 | 79,000 | 100% | 100% |
| IV | 1 | IMPOZIT PE PROFIT CURENT | 21 | 15,540 | 13,000 | 83.66% | 13,000 | 13,000 | 100% | 100% |
| | 2 | IMPOZIT PE PROFIT AMANAT | 22 | 0 | 0 | | 0 | 0 | | |
| | 3 | VENITURI DIN IMPOZITUL PE PROFIT AMANAT | 23 | 0 | 0 | | 0 | 0 | | |
| | 4 | IMPOZITUL SPECIFIC UNOR ACTIVITATI | 24 | 0 | 0 | | 0 | 0 | | |
| | 5 | ALTE IMPOZITE NEPREZENTATE LA | 25 | 0 | 0 | | 0 | 0 | | |
| V | | PROFITUL/ PIERDEREA NETA A PERIOADEI DE | 26 | 169,833 | 66,000 | 38.86% | 66,000 | 66,000 | 100% | 100% |
| | 1 | Rezerve legale | 27 | | 1,000 | | 1,000 | 1,000 | | |
| | 2 | Alte rezerve reprezentând facilități fiscale prevăzute de lege | 28 | | 0 | | 0 | 0 | | |
| | 3 | Acoperirea pierderilor contabile din anii precedenți | 29 | | 0 | | 0 | 0 | | |
| | 4 | Constituirea surselor proprii de finanțare pentru proiectele | 30 | 0 | 0 | | 0 | 0 | | |
| | 5 | Alte repartizări prevăzute de lege | 31 | 0 | 0 | | 0 | 0 | | |
| | 6 | Profitul contabil rămas după deducerea sumelor de la Rd. 27, 28, 29,30,31 (Rd 32= Rd 26-(Rd 27 la Rd 31) >=0) | 32 | 169,833 | 65,000 | | 65,000 | 65,000 | 100% | 100% |
| | 7 | Participarea salariaților la profit în limita a 10% din profitul net, dar nu mai mult de nivelul unui salariu de bază mediu | 33 | 0 | 0 | | 0 | 0 | | |
| | 8 | Minimim 50% vărsăminte la bugetul de stat sau local în cazul regiilor autonome, ori dividende convenite acționarilor, în cazul societăților/ companiilor naționale și societăților cu capital integral sau majoritar de stat, din care: | 34 | 30,000 | 27,000 | 90.00% | 27,000 | 27,000 | 100% | 100% |
| | | a) - dividende convenite bugetului de stat | 35 | 0 | 0 | | 0 | 0 | | |
| | | b) - dividende convenite bugetului local | 36 | 30,000 | 27,000 | 90.00% | 27,000 | 27,000 | 100% | 100% |
| | | c) - dividende convenite altor acționari | 37 | 0 | 0 | | 0 | 0 | | |
| | 9 | Profitul nerepartizat pe destinațiile prevăzute la Rd.33 - Rd.34 se repartizează la alte rezerve și constituie sursă proprie de finanțare | 38 | 139,833 | 38,000 | | 38,000 | 38,000 | | |
| VI | | VENITURI DIN FONDURI EUROPENE | 39 | 0 | 0 | | 0 | 0 | | |
| VII | | CHELTUIELI ELIGIBILE DIN FONDURI EUROPENE, | 40 | 0 | 0 | | 0 | 0 | | |
| | | a) cheltuieli materiale | 41 | 0 | 0 | | 0 | 0 | | |
| | | b) cheltuieli cu salariile | 42 | 0 | 0 | | 0 | 0 | | |
| | | c) cheltuieli privind prestațiile de servicii | 43 | 0 | 0 | | 0 | 0 | | |
| | | d) cheltuieli cu reclama și publicitate | 44 | 0 | 0 | | 0 | 0 | | |

| | INDICATORI | Nr. rd. | Realizat/ Preliminat an 2025 | Propunerii an 2028 | % | Estimări an 2027 | Estimări an 2028 | % | |
|-----|--|---------|------------------------------------|-----------------------|---------|---------------------|---------------------|-------|--------|
| | | | | | | | | 9=7/5 | 10=8/7 |
| | e) alte cheltuieli | 45 | 0 | 0 | | 0 | 0 | | |
| VII | SURSE DE FINANȚARE A INVESTIȚIILOR, din care: | 46 | 77,177 | 42,000 | | 0 | 0 | 0% | |
| 1 | Alocații de la buget | 47 | 0 | 0 | | 0 | 0 | | |
| | alocații bugetare aferente plății angajamentelor din anii | 48 | 0 | 0 | | 0 | 0 | | |
| IX | CHELTUIELI PENTRU INVESTIȚII | 49 | 7,879 | 10,000 | | 0 | 0 | | |
| X | DATE DE FUNDAMENTARE | | | | | | | | |
| 1 | Nr. de personal prognozat la finele anului | 50 | 3 | 3 | 100.00% | 4 | 4 | 133% | 100% |
| 2 | Nr. mediu de salariați total | 51 | 3 | 3 | 100.00% | 2 | 2 | 67% | 100% |
| 3 | Castigul mediu lunar pe salariat (lei/persoană) determinat pe baza cheltuielilor de natură salarială (Rd.12/Rd.49)/12*1000 | 52 | 2,926 | 2,983 | 101.94% | 2,983 | 2,983 | 100% | 100% |
| 4 | Castigul mediu lunar pe salariat (lei/persoana) determinat pe baza cheltuielilor de natura salariala, recalculat cf. Legii anuale a bugetului de stat | 53 | 2,926 | 2,908 | 99.37% | 2,908 | 2,908 | 100% | 100% |
| 5 | Productivitatea muncii în unități valorice pe total personal mediu (mii lei/persoană) (Rd.2/Rd.51) | 54 | 167,808 | 164,667 | 98.13% | 164,667 | 164,667 | 100% | 100% |
| 6 | Productivitatea muncii în unități valorice pe total personal mediu recalculata cf Legii anuale a bugetului de stat | 55 | 167,808 | 164,667 | 98.13% | 0 | 0 | | |
| 7 | Productivitatea muncii in unitati fizice pe total personal mediu (cantitate produse finite/persoana) | 56 | 0 | 0 | | 0 | 0 | | |
| 8 | Cheltuieli totale la 1000 lei venituri totale (Rd 57=(Rd6/Rd1)*1000) | 57 | 632 | 840 | 132.97% | 0 | 0 | | |
| 9 | Plati restante | 58 | 0 | 0 | 0.00% | 0 | 0 | | |
| 10 | Creante restante | 59 | 46,070 | 0 | | 0 | 0 | | |

Director general
Pop Petre

Contabil sef
Duca Cozmina Pompilia

Duca



PREȘEDINTE DE ȘEDINȚĂ
Finica Oaida

Finica Oaida

CONTRASEMNEAZĂ
SECRETAR GENERAL
Nicolae ȘTEFAN

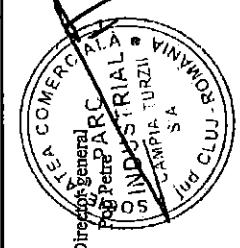
Nicolae ȘTEFAN



| | INDICATORI | Nr. rd | Realizat an 2024 | Prevederi an 2025 | | | PROPUNERI AN 2026 | | | % | % | |
|-----|---|--------|------------------|------------------------|------------------------|---------------------|-------------------|---------|----------|---------|---------|---------|
| | | | | Aprobat | | Realizat | din care: | | | | | 7=6/5 |
| | | | | conform HG/Ordin comun | conform Hotararii C.A. | Preliminat/Realizat | Trim I | Trim II | Trim III | | | An |
| g) | cheltuieli postale și taxe de telecomunicații | 66 | 0 | 1,000 | 1,000 | 200 | 1,000 | 1,000 | 1,000 | | | |
| b) | cheltuieli cu serviciile bancare și asimilate | 67 | 681 | 1,000 | 1,000 | 694 | 1,000 | 1,000 | 1,000 | | 101.91% | |
| d) | alte cheltuieli cu serviciile executate de terți, din care: | 68 | 0 | 9,000 | 9,000 | 0 | 2,000 | 5,000 | 7,000 | #DIV/0! | #DIV/0! | |
| | 11) cheltuieli de asigurare și pază | 69 | 0 | 0 | 0 | 0 | 0 | 0 | 0 | | | |
| | 12) cheltuieli privind întreținerea și funcționarea tehnicii de calcul | 70 | 0 | 1,000 | 1,000 | 0 | 1,000 | 1,000 | 1,000 | #DIV/0! | #DIV/0! | |
| | 13) cheltuieli cu reevaluarea profesională | 71 | 0 | 8,000 | 8,000 | 0 | 0 | 2,000 | 4,000 | | | |
| | 14) cheltuieli cu reevaluarea imobilizărilor corporale și necorporale, din care: | 72 | 0 | 0 | 0 | 0 | 0 | 0 | 0 | | | |
| | -afacente bunurilor de natura domeniului public | 73 | 0 | 0 | 0 | 0 | 0 | 0 | 0 | | | |
| | 15) cheltuieli cu prestațiile efectuate de filiale | 74 | 0 | 0 | 0 | 0 | 0 | 0 | 0 | | | |
| | 16) cheltuieli privind restructurarea și plasarea personalului de conducere cf. Ordonanței de urgență a Guvernului nr. 109/2011 | 75 | 0 | 0 | 0 | 0 | 2,000 | 2,000 | 2,000 | | | |
| | 17) cheltuieli cu anunțurile privind licitațiile și alte anunțuri | 76 | 0 | 0 | 0 | 0 | 0 | 0 | 0 | | | |
| j) | alte cheltuieli | 77 | 10,086 | 24,000 | 24,000 | 4,748 | 10,000 | 18,000 | 26,000 | 33,000 | 695.03% | 47.08% |
| B | Cheltuieli cu impozite, taxe și vărsăminte asimilate (Rd.78=Rd.79+Rd.80+Rd.81+Rd.82+ Rd.83+Rd.84), din care: | 78 | 27,056 | 29,000 | 29,000 | 33,103 | 34,000 | 34,000 | 34,000 | 34,000 | 102.71% | 122.35% |
| a) | ch. cu taxa pt. activitatea de exploatare a resurselor minerale | 79 | 0 | 0 | 0 | 0 | 0 | 0 | 0 | 0 | | |
| b) | ch. cu redevența pentru concesionarea bunurilor publice și resursele minerale | 80 | 0 | 0 | 0 | 0 | 0 | 0 | 0 | 0 | | |
| c) | ch. cu taxa de licență | 81 | 0 | 0 | 0 | 0 | 0 | 0 | 0 | 0 | | |
| d) | ch. cu taxa de autorizare | 82 | 0 | 0 | 0 | 0 | 0 | 0 | 0 | 0 | | |
| e) | ch. cu taxa de mediu | 83 | 0 | 0 | 0 | 0 | 0 | 0 | 0 | 0 | | |
| f) | cheltuieli cu alte taxe și impozite | 84 | 27,056 | 29,000 | 29,000 | 33,103 | 34,000 | 34,000 | 34,000 | 34,000 | 102.71% | 122.35% |
| C | Cheltuieli cu personalul (Rd.85=Rd.86+Rd.99+Rd.103+ Rd. 112), din care: | 85 | 246,046 | 256,000 | 256,000 | 250,521 | 66,300 | 133,000 | 198,700 | 265,400 | 105.94% | 101.82% |
| C 0 | Cheltuieli de natura salariala Rd 86 = Rd 87 + Rd 91 | 86 | 104,080 | 108,000 | 108,000 | 105,353 | 26,800 | 54,000 | 80,200 | 107,400 | 101.94% | 101.22% |
| C 1 | Cheltuieli cu salariile Rd 87 = Rd 88 + Rd 89 + Rd 90 | 87 | 104,080 | 108,000 | 108,000 | 105,353 | 26,800 | 54,000 | 80,200 | 107,400 | 101.94% | 101.22% |
| | a) salarii de bază | 88 | 101,680 | 105,000 | 105,000 | 104,753 | 26,200 | 52,500 | 78,700 | 105,000 | 100.24% | 103.02% |

| | INDICATORI | Nr rd | Realizat an 2024 | Prevederi an 2025 | | PROPUNERI ANI 2026 | | | | % 7=6/5 | % 8=5/3 a |
|------|--|--------|------------------|---|--------------------------|--------------------|---------|----------|---------|---------|-----------|
| | | | | Realizat | | din care: | | | | | |
| | | | | Aprobat conform HG/Ordin comun. CA. | Preliminat / Realizat | Trim I | Trim II | Trim III | An | | |
| a) | cheltuieli privind dobânzile, din care: | | | | | | | | | | |
| a1) | aferente creditelor pentru investiții | 131 | 0 | 0 | 0 | 0 | 0 | 0 | 0 | 0 | |
| a2) | aferente creditelor pentru activitatea curentă | 132 | 0 | 0 | 0 | 0 | 0 | 0 | 0 | 0 | |
| b) | cheltuieli din diferențe de curs valutar, din care: | 133 | 0 | 0 | 0 | 0 | 0 | 0 | 0 | 0 | |
| b1) | aferente creditelor pentru investiții | 134 | 0 | 0 | 0 | 0 | 0 | 0 | 0 | 0 | |
| b2) | aferente creditelor pentru activitatea curentă | 135 | 0 | 0 | 0 | 0 | 0 | 0 | 0 | 0 | |
| c) | alte cheltuieli financiare | 136 | 0 | 0 | 0 | 0 | 0 | 0 | 0 | 0 | |
| | | 137 | 0 | 0 | 0 | 0 | 0 | 0 | 0 | 0 | |
| III | REZULTATUL BRUT (profit/pierdere) (rd.138=rd.1-Rd.28) | 138 | 197,735 | 94,000 | 185,380 | 13,700 | 15,900 | 67,700 | 79,000 | 42.62% | 93.75% |
| | venituri neimpozabile | 139 | 0 | 0 | 0 | 0 | 0 | 0 | 0 | | |
| | cheltuieli nedeductibile fiscal | 140 | 0 | | | 0 | 0 | 0 | 0 | | |
| IV | IMPOZIT PE PROFIT CURENT | 141 | 28,474 | 13,000 | 26,695 | 1,000 | 1,000 | 7,000 | 7,000 | 26.22% | |
| V | DATE DE FUNDAMENTARE | | | | | | | | | | |
| 1 | Venituri totale din exploatare, din care: (Rd.2) | 142 | 494,679 | 468,000 | 503,423 | 146,000 | 247,000 | 392,000 | 494,000 | 98.13% | 101.77% |
| a) | - venituri din subvenții și transferuri | 142a) | 0 | 0 | 0 | 0 | 0 | 0 | 0 | | |
| b) | - alte venituri care nu se iau în calcul la determinarea productivității muncii și a rezultatului brut. cf. Legii anuale a bugetului de stat | 144 | 0 | 0 | 0 | 0 | 0 | 0 | 0 | | |
| 2 | Cheltuieli totale din exploatare, din care: Rd.29 | 145 | 296,944 | 374,000 | 318,050 | 132,300 | 231,100 | 324,300 | 415,000 | 130.48% | 107.11% |
| a) | - alte cheltuieli din exploatare care nu se iau în calcul la determinarea rezultatului brut realizat în anul precedent, cf. Legii anuale a bugetului de stat | 14B | 0 | 0 | 0 | 0 | 0 | 0 | 0 | | |
| 3 | Cheltuieli de natură salarială (Rd.86), din care: **) | 147 | 104,080 | 108,000 | 105,353 | 26,800 | 54,000 | 80,200 | 107,400 | 101.94% | 101.22% |
| a) | creșteri ca urmare a salariului minim brut pe tara | 147 a) | | | | 0 | 0 | 0 | 0 | | |
| b) | creșteri ca urmare a reînregirii cheltuielilor de natură salarială | 147b) | | | | 0 | 0 | 0 | 0 | | |
| c) | creșteri ca urmare a indicelui mediu de creștere a preturilor (| 147 c) | | | | 0 | 0 | 0 | 0 | | |
| 4 | Nr. de personal prognostizat la finele anului | 148 | 3 | 3 | 3 | 3 | 3 | 3 | 3 | 100.00% | 100.00% |
| S | Nr. mediu de salarii | 149 | 3 | 3 | 3 | 3 | 3 | 3 | 3 | 100.00% | 100.00% |
| B a) | Căștigul mediu lunar pe salariat (lei/persoană) determinat pe baza cheltuielilor de natură salarială | 150 | 2,891 | 3,000 | 2,926 | x | x | x | 2,983 | 101.94% | 101.22% |

| | INDICATORI | Nr rd | Realizat an 2024 | Prevederi an 2025 | | | PROPUNERI AN 2026 | | | | 7=6/5 | % |
|------|---|-------|------------------|-------------------|------------------------|-----------------------|---------------------|--------|---------|----------|---------|---|
| | | | | Realizat | Aprobat | | din care: | | | | | |
| | | | | | conform HG/Ordin comun | conform Hotarari C.A. | Preliminat/Realizat | Trim I | Trim II | Trim III | | |
| b) | Căștigul mediu lunar pe salariat (lei/persoană) determinat pe baza cheltuielilor de natură salarială, cf. OG 26/2013 | 151 | 2,891 | 3,000 | 3,000 | 2,926 | x | x | 2,983 | 101.94% | 101.22% | |
| c) | Căștigul mediu lunar pe salariat (lei/persoană) determinat pe baza cheltuielilor de natură salarială, recalculat cf. OG nr. 26/2013 și Legii anuale a bugetului de stat | 152 | 2,891 | 3,000 | 3,000 | 2,926 | x | x | 2,908 | 99.37% | 101.22% | |
| 7 a) | Productivitatea muncii în unități valorice pe total personal mediu (mii lei/persoană) (Rd.2/Rd.149) | 153 | 110,605 | 156,000 | 156,000 | 167,808 | x | x | 164,667 | 98.13% | 151.72% | |
| b) | Productivitatea muncii în unități valorice pe total personal mediu recalculată cf. Legii anuale a bugetului de stat | 154 | 110,605 | 156,000 | 156,000 | 167,808 | x | x | 164,667 | 98.13% | 151.72% | |
| c) | Productivitatea muncii în unități fizice pe total personal mediu (cantitate produse finite/persoană) W=QPF/Rd. 149 | 155 | 0 | 0 | 0 | 0 | x | x | 0 | | | |
| c1) | Elemente de calcul a productivității muncii în unități fizice, din care | 156 | 0 | 0 | 0 | 0 | x | x | 0 | | | |
| | - cantitatea de produse finite (QPF) | 157 | 0 | 0 | 0 | 0 | x | x | 0 | | | |
| | - pret mediu (p) | 158 | 0 | 0 | 0 | 0 | x | x | 0 | | | |
| | - valoarea=QPF x p | 159 | 0 | 0 | 0 | 0 | x | x | 0 | | | |
| | - pondere în venituri totale de exploatare = Rd.157/Rd.2 | 160 | 0 | 0 | 0 | 0 | x | x | 0 | | | |
| 8 | Plăți restante | 161 | 0 | 0 | 0 | 0 | 0 | 0 | 0 | | | |
| 9 | Crescote restante, din care: | 162 | 36,647 | | | 46,070 | 0 | 0 | 0 | 0.00% | | |
| | - de la operatorii cu capital integral/majoritar de stat | 163 | 0 | 0 | 0 | 0 | 0 | 0 | 0 | | | |
| | - de la operatorii cu capital privat | 164 | 36,647 | 0 | 0 | 46,070 | 0 | 0 | 0 | 0.00% | | |
| | - de la bugetul de stat | 165 | 0 | 0 | 0 | 0 | 0 | 0 | 0 | | | |
| | - de la bugetul local | 166 | 0 | 0 | 0 | 0 | 0 | 0 | 0 | | | |
| | - de la alte entitati | 167 | 0 | 0 | 0 | 0 | 0 | 0 | 0 | | | |
| 1 | Credite pentru finanțarea activității curente (soldul rămas de rambursat) | 168 | 0 | 0 | 0 | 0 | 0 | 0 | 0 | | | |
| 1 | Redistribuirii/distribuirii totale cf.OUG nr. 29/2017 din: | 169 | 0 | 0 | 0 | 0 | 0 | 0 | 0 | | | |
| | - alte rezerve | 170 | 0 | 0 | 0 | 0 | 0 | 0 | 0 | | | |
| | - rezultatul reportat | 171 | 0 | 0 | 0 | 0 | 0 | 0 | 0 | | | |



Direcție Generală
Petre PARC
INDUSTRIAL
S.A. CAMPANIA TURZIN
Județul CLUJ ROMANIA



Contabil șef
Duca Cozminia Pomplia

PREȘEDINTE DE ȘEDINȚĂ
Finica QAIDA

CONTRASEMNEAZĂ
SECRETAR GENERAL
Mădălina ȘAN

Operatorul economic S.C. PARC INDUSTRIAL CAMPIA TURZII S.A.
 Sediul/Adresa : Mun. Campia Turzii, Str Laminoristilor, nr 2-4
 Cod unic de înregistrare : 33885642


Anexa nr.3

Gradul de realizare a veniturilor totale


| Nr Crt | INDICATORI | Prevederi an 2024 | | % | Prevederi an 2025 | | % | |
|-----------|--|-------------------|----------|---------|-------------------|---------|----------|-------|
| | | Aprobat | Realizat | | 4=3/2 | Aprobat | Realizat | 7=6/5 |
| 0 | 1 | 2 | 3 | 4 | 5 | 6 | 7 | |
| I. | Venituri totale (rd.1+rd.2), din care: | 456,000 | 494,679 | 108.48% | 468,000 | 503,423 | 107.57% | |
| | Venituri din exploatare | | | | | | | |
| 1 | | 456,000 | 494,679 | 108.48% | 468,000 | 503,423 | 107.57% | |
| 2. | Venituri financiare | 0 | 0 | | 0 | 0 | | |

Director general
Pop Petre

Contabil sef
Duca Cozmina Pompilia



PREȘEDINTE DE ȘEDINȚĂ
Finica Oaida



CONTRASEMNEAZĂ
SECRETAR GENERAL
Nicolae STEFAN

Anexa nr.4 la H.C.L nr.86 din 17.06.2026

Operatorul economic S.C. PARC INDUSTRIAL CAMPIA TURZII S.A.
Sediul/Adresa : Mun. Campia Turzii, Str Laminoristilor, nr 2-4
Cod unic de înregistrare : 33885642

Programul de Investiții, dotări și sursele de finanțare


Anexa nr.4

| 0 | 1 | INDICATORI | Data finalizării Investiției | an precedent 2025 | | Valoare | | |
|----|---|--|------------------------------|-------------------|----------------------|---------|--------|--------|
| | | | | Aprobat | Realizat/ Preliminat | 2026 | 2027 | 2028 |
| | | | | 4 | 5 | 6 | 7 | 8 |
| I | | SURSE DE FINANȚARE A INVESTIȚIILOR, din care: | | 50000 | 77177 | 42,000 | 42000 | 42000 |
| | 1 | Surse proprii, din care: | | 50,000 | 77,177 | 42,000 | 42,000 | 42,000 |
| | | a) - amortizare | | 12,000 | 9177 | 12,000 | 12000 | 12000 |
| | | b) - profit | | 38,000 | 68,000 | 30,000 | 30,000 | 30,000 |
| | 2 | Alocații de la buget | | 0 | 0 | 0 | 0 | 0 |
| | 3 | Credite bancare, din care: | | 0 | 0 | 0 | 0 | 0 |
| | | a) - interne | | 0 | 0 | 0 | 0 | 0 |
| | | b) - externe | | 0 | 0 | 0 | 0 | 0 |
| | 4 | Alte surse, din care: | | 0 | 0 | 0 | 0 | 0 |
| | | leasing | | | | | | |
| | | alta sursa- rezerve | | 0 | 0 | 0 | 0 | 0 |
| II | | CHELTUELE PENTRU INVESTIȚII, din care: | | 0 | 7,879 | 10,000 | 0 | 0 |
| | 1 | Investiții în curs, din care: | | 0 | 0 | 0 | 0 | 0 |
| | | a) pentru bunurile proprietatea privata a operatorului economic: | | 0 | 0 | 0 | 0 | 0 |
| | | b) pentru bunurile de natura domeniului public al statului sau al unității administrativ teritoriale: | | 0 | 0 | 0 | 0 | 0 |
| | | c) pentru bunurile de natura domeniului privat al statului sau al unității administrativ teritoriale: | | 0 | 0 | 0 | 0 | 0 |
| | | d) pentru bunurile luate în concesiune, închiriate sau în locație de gestiune, exclusiv cele din domeniul public sau privat al statului sau al unității administrativ teritoriale: | | 0 | 0 | 0 | 0 | 0 |
| | 2 | Investiții noi, din care: | | 0 | 0 | 0 | 0 | 0 |
| | | a) pentru bunurile proprietatea privata a operatorului economic: | | | | 0 | 0 | 0 |
| | | Bransament apa - extindere retea | | | | | | |
| | | b) pentru bunurile de natura domeniului public al statului sau al unității administrativ teritoriale: | | 0 | 0 | 0 | 0 | 0 |
| | | c) pentru bunurile de natura domeniului privat al statului sau al unității administrativ teritoriale: | | 0 | 0 | 0 | 0 | 0 |
| | | gestiune, exclusiv cele din domeniul public sau privat al statului sau al unității administrativ teritoriale: | | 0 | 0 | 0 | 0 | 0 |

| | | | | | | |
|---|---|---|-------|--------|---|---|
| 3 | (modernizări), din care: | 0 | 0 | 0 | 0 | 0 |
| | a) pentru bunurile proprietatea privata a operatorului economic: | 0 | 0 | 0 | 0 | 0 |
| | b) pentru bunurile de natura domeniului public al statului sau al unității administrativ teritoriale: | 0 | 0 | 0 | 0 | 0 |
| | c) pentru bunurile de natura domeniului privat al statului sau al unității administrativ teritoriale: | 0 | 0 | 0 | 0 | 0 |
| | gestiune, exclusiv cele din domeniul public sau privat al statului sau al unității administrativ teritoriale: | 0 | 0 | 0 | 0 | 0 |
| 4 | Dotări (alte achiziții de imobilizări corporale) | 0 | 7,879 | 10,000 | 0 | 0 |
| | achiziții mobiliare și aparatură birotică | 0 | 7879 | | | |
| | achiziții imobilizări corporale diverse | | | 10000 | | |
| 5 | Rambursări de rate aferente creditelor pentru investiții, din care: | 0 | 0 | 0 | 0 | 0 |
| | a) - interne | 0 | 0 | 0 | 0 | 0 |
| | b) - externe | 0 | 0 | 0 | 0 | 0 |

Director general
Pop Petre

Contabil șef
Duca Cozmina Pompilia



PREȘEDINTE DE ȘEDINȚĂ ROMÂNIA
Finica OAIDA



CONTRASEMNEAZĂ
SECRETAR GENERAL
Nicoale STEFAN

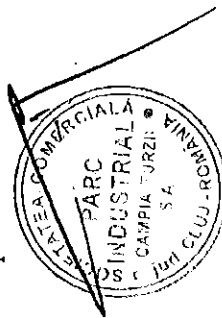
Operatorul economic S.C. PARC INDUSTRIAL CAMPIA TURZII S.A.
Sediu/Adresa : Mun. Campia Turzii, Str Laminoristilor, nr 2-4
Cod unic de inregistrare : 33885642

Anexa nr.5

Măsuri de îmbunătățire a rezultatului brut și reducere a plășilor restante

| Nr. crt. | Măsuri | Termen de realizare | an precedent (2025) | | an curent (2026) | | an 2027 | | an 2028 | |
|----------|--|---------------------|-----------------------|----------------|------------------|----------------|---------------|----------------|---------------|----------------|
| | | | Preliminat / Realizat | Plăși restante | Rezultat brut | Plăși restante | Rezultat brut | Plăși restante | Rezultat brut | Plăși restante |
| 0 | I | 2 | 3 | 4 | 5 | 6 | 7 | 8 | 9 | 10 |
| Pct. I | Măsuri de îmbunătățire a rezultatului brut și reducere a plășilor restante | | 185380 | | | | | | | |
| 1 | Diferența de curs valutar și influența HICP | | X | X | 1000 | 0 | 0 | 0 | 0 | 0 |
| | | | X | X | | | | | | |
| | TOTAL Pct. I | | X | X | 1000 | 0 | 0 | 0 | 0 | 0 |
| Pct. II | Cauze care diminuează efectul măsurilor prevăzute la Pct. I | | 0 | 0 | 0 | 0 | 0 | 0 | 0 | 0 |
| 1 | Cresterea prețurilor și a inflației | | X | X | 100000 | 0 | 0 | 0 | 0 | 0 |
| 2 | Cresterea altor cheltuieli de exploatare | | X | X | 19735 | 0 | 0 | 0 | 0 | 0 |
| | TOTAL Pct. II | | X | X | 119735 | 0 | 0 | 0 | 0 | 0 |
| Pct. III | TOTAL GENERAL Pct. I + Pct. II | | 197735 | 0 | 79,000 | 0,00 | 94,000 | 0 | 94,000 | 0 |

Director general
Pop Petre




Contabil sef
Duca Cozmina Pompilia

[Signature]

PREȘEDINTE DE ȘEDINȚĂ
Finica Oaida

[Signature]



CONTRASINTEAZĂ
SECRETAR GENERAL
Nicolaie *[Signature]*